

- 1 Criar um Utilizador
- 2 Preencher ou Atualizar Dados Pessoais
- 3 Autenticação por Cartão de Cidadão
- 4 Autenticação Chave Móvel Digital
- 5 Recuperar Credenciais de Acesso

1. Criar um Utilizador



1

Acesso via Autenticação.GOV

Esta opção permite-lhe fazer uso do seu cartão de cidadão ou chave móvel digital para se autenticar e aceder à área reservada

 AUTENTICAÇÃO.GOV

Dificuldades na utilização desta aplicação?

Credenciais de Utilizador

Para iniciar sessão deverá preencher as suas credenciais de acesso.



Iniciar

Esqueceu a password? *Esqueceu o utilizador?*

Ainda não é utilizador? [Criar Conta >>](#)

Para ter acesso ao BMar terá de ser registar em www.bmar.pt

Verificação Online
PortugueseFlagControl



Registo de Utilizador Aplicacional

i Este é o ecrã de registo de um novo utilizador aplicacional. Caso já se encontre registado deverá regressar ao ecrã anterior para se autenticar com o seu Utilizador e Palavra Passe. Caso contrário preencha o formulário abaixo e no final seleccione o botão "Submeter" para prosseguir.

Nome Completo * **i**Data de Nascimento * **i**Nº Identificação Fiscal * **i**

i Deverá garantir o preenchimento de pelo menos um dos seguintes documentos de identificação: *

Nº do Cartão de Cidadão **i**Nº do Passaporte **i**Outro Documento de Identificação **i**Nº do Outro Documento de Identificação **i**Nº Telemóvel * **i**Endereço de Correio Eletrónico * **i**

i Introduza as credenciais de autenticação pretendidas (utilizador e palavra passe para acesso à aplicação):

Utilizador * **i**Palavra Passe * **i**Código de validação * **i**

Deverá inserir o resultado do cálculo que se vê na imagem

2

Preencher os campos obrigatórios assinalados com o asterisco vermelho*

3

Clicar em "Submeter"

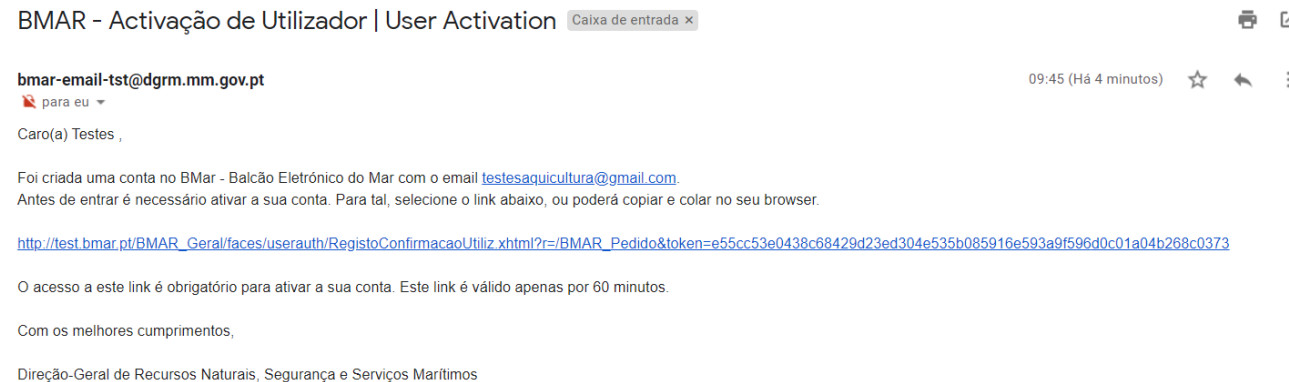
Voltar

Submeter

4 É exibida uma mensagem de confirmação de conta criada



5 Verifique o email de ativação no seu email e clique no link.



6 Após clicar no link, abre o BMar com a confirmação de ativação.





Acesso via Autenticação.GOV

Esta opção permite-lhe fazer uso do seu cartão de cidadão ou chave móvel digital para se autenticar e aceder à área reservada



[Dificuldades na utilização desta aplicação?](#)

Credenciais de Utilizador

Para iniciar sessão deverá preencher as suas credenciais de acesso.

Utilizador * 

Palavra Passe * 

Iniciar

[Esqueceu a password?](#) [Esqueceu o utilizador?](#)

[Ainda não é utilizador?](#) [Criar Conta >>](#)

7

Após a ativação, inserir nome de utilizador e password e clicar em Iniciar

2. Preencher ou Atualizar Dados Pessoais

1

Na primeira vez que aceder à aplicação tem de preencher os dados pessoais. Os campos obrigatórios estão indicados com um asterisco vermelho

2

Preencha as suas moradas (ver slide seguinte)

3

De forma a prosseguir tem de autorizar o tratamento de dados

4

Clique no botão Submeter

The screenshot shows a web form for entering address data. At the top, there is a blue header with the BMar logo and the text 'Balcão Eletrónico do Mar'. Below the header, the form contains several fields:

- País ***: A dropdown menu with 'Portugal' selected.
- Morada Principal? ***: A dropdown menu.
- Código Postal ***: A text input field.
- Extensão do Código Postal ***: A text input field.
- Obter Morada para o Código Postal**: A button.
- Localidade Postal ***: A text input field.
- Distrito ***: A dropdown menu.
- Concelho ***: A dropdown menu.
- Freguesia**: A dropdown menu.
- Morada ***: A text input field.
- Observações da Morada**: A text area.
- Voltar** and **Confirmar**: Two buttons at the bottom right.

A small note at the bottom left states: '* Campo de preenchimento obrigatório'.

5

Escolha se é a morada principal / morada fiscal

6

Preencha o código postal (4 dígitos) e a Extensão do Código Postal (3 dígitos) e clique no botão Obter Morada para o Código Postal)

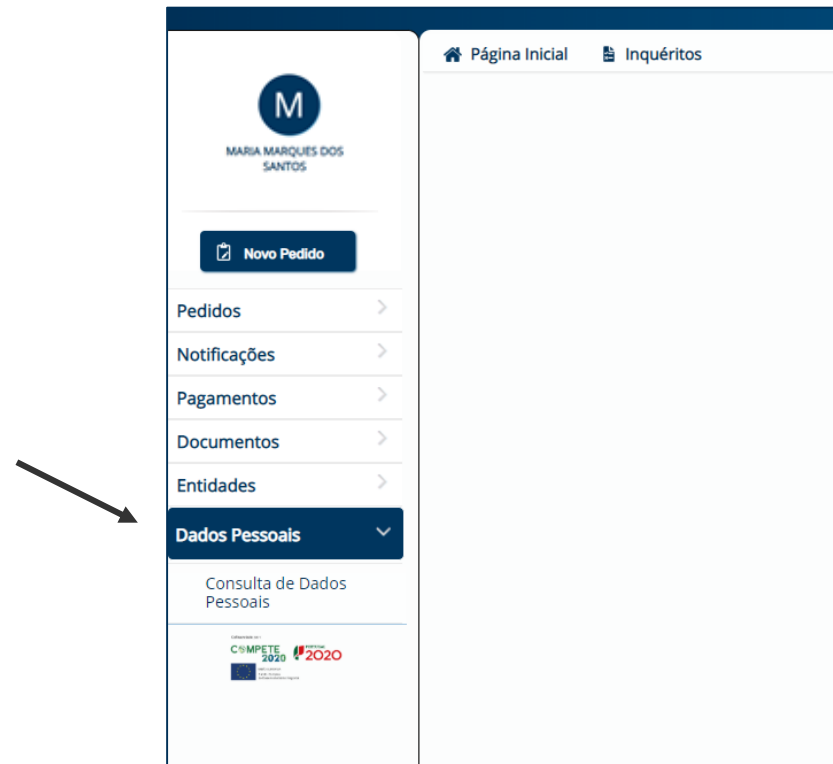
7

Verifique se todos os campos ficam preenchidos, caso não fiquem, preencher os restantes

8

Clique em Confirmar (irá regressar ao ecrã anterior (dados pessoais))

Após autenticação, pode também alterar / atualizar os seus dados no menu “Dados Pessoais”



3. Autenticação por Cartão de Cidadão



1

Acesso via Autenticação.GOV

Esta opção permite-lhe fazer uso do seu cartão de cidadão ou chave móvel digital para se autenticar e aceder à área reservada

AUTENTICAÇÃO.GOV

Dificuldades na utilização desta aplicação?

Credenciais de Utilizador

Para iniciar sessão deverá preencher as suas credenciais de acesso.

Utilizador

Palavra Passe

Esqueceu a password? Esqueceu o utilizador?

Ainda não é utilizador? [Criar Conta >>](#)



Para ter acesso ao BMar pode aceder por cartão de cidadão em www.bmar.pt

Verificação Online
PortugueseFlagControl



CARTÃO DE CIDADÃO CHAVE MÓVEL DIGITAL

Balcão Eletrónico do Mar solicitou alguns dos seus dados para realizar o serviço *online* pretendido

- Data de Nascimento
- Nome Completo
- Tipo de Via
- Designação da Via
- Número de Porta
- Andar
- Lado
- Lugar
- Foto
- Localidade
- Data de Validade
- Código Postal 4 dígitos
- Código Postal 3 dígitos
- Localidade Postal
- Identificação Fiscal
- Identificação Civil

RECUSAR AUTORIZAR


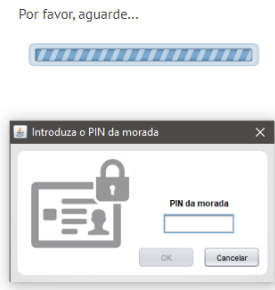
2

Selecionar Cartão de Cidadão e Clicar em “Autorizar”. Deve certificar-se que tem o plugin da Autenticação.Gov ativo



2

Inserir o PIN de morada

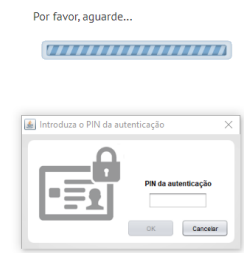


O processo de autenticação é um serviço da Identificação Eletrónica que permite confirma facilitando o acesso online a vários serviços públicos. Saiba mais sobre a Identificação

ama AGÊNCIA PARA A MODERNIZAÇÃO ADMINISTRATIVA
PRÉSIDÊNCIA DO CONSELHO DE MINISTROS
EPORTUGAL | POLÍTICA DE PRIVACIDADE | CONTACTOS

3

Inserir o PIN de autenticação



O processo de autenticação é um serviço da Identificação Eletrónica que permite confirmar a sua identidade, facilitando o acesso online a vários serviços públicos. Saiba mais sobre a Identificação Eletrónica.

ama AGÊNCIA PARA A MODERNIZAÇÃO ADMINISTRATIVA
PRÉSIDÊNCIA DO CONSELHO DE MINISTROS
EPORTUGAL | POLÍTICA DE PRIVACIDADE | CONTACTOS f in t



Após a **sua autorização** os seguintes dados serão enviados para a entidade **Balcão Eletrónico do Mar**:

Data de Nascimento : 1980/05/17
Nome Completo : **Maria Marques dos Santos**
Tipo de Via : **Rua**
Designação da Via : **Maria Andrade**
Número de Porta : 7
Andar : 7
Lado : **A**
Lugar : **Atributo não disponível**
Foto : **Informação não disponível**
Localidade : **LISBOA**
Data de Validade : 2021/11/19
Código Postal 4 dígitos : 1170
Código Postal 3 dígitos : 214
Localidade Postal : **LISBOA**
Identificação Fiscal : 214118074
Identificação Civil : 1541230

CANCELAR

CONFIRMAR

4

Confirmar o acesso aos dados

The screenshot displays the BMar user interface. At the top, there is a dark blue header with the BMar logo and the text "Balcão Eletrónico do Mar". Below the header, a navigation bar shows "Página Inicial" and "Inquéritos". On the left, a sidebar contains a user profile for "MARIA MARQUES DOS SANTOS" with a "Novo Pedido" button and a list of menu items: Pedidos, Notificações, Pagamentos, Documentos, Entidades, and Dados Pessoais. The main content area features a white box with the text "Bem-vindo" in a script font, followed by "MARIA MARQUES DOS SANTOS (MARIATESTE)" and the date "2019-10-25".

5

Após confirmar o acesso é redirecionado para a Página Inicial

4. Autenticação Chave Móvel Digital



1

Acesso via Autenticação.GOV

Esta opção permite-lhe fazer uso do seu cartão de cidadão ou chave móvel digital para se autenticar e aceder à área reservada

 AUTENTICAÇÃO.GOV

Dificuldades na utilização desta aplicação?

Credenciais de Utilizador

Para iniciar sessão deverá preencher as suas credenciais de acesso.

Iniciar

[Esqueceu a password?](#) [Esqueceu o utilizador?](#)

[Ainda não é utilizador?](#) [Criar Conta >>](#)



Para ter acesso ao BMar pode aceder por chave móvel digital em www.bmar.pt

Verificação Online
PortugueseFlagControl



CARTÃO DE CIDADÃO CHAVE MÓVEL DIGITAL

Balcão Eletrónico do Mar solicitou alguns dos seus dados para realizar o serviço *online* pretendido i

- Data de Nascimento
- Nome Completo
- Tipo de Via
- Designação da Via
- Número de Porta
- Andar
- Lado
- Lugar
- Foto
- Localidade
- Data de Validade
- Código Postal 4 dígitos
- Código Postal 3 dígitos
- Localidade Postal
- Identificação Fiscal
- Identificação Civil

RECUSAR AUTORIZAR

2

Selecionar Chave Móvel Digital e Clicar em “Autorizar”.



Chave Móvel Digital

Número de telemóvel

PIN

CANCELAR

AUTENTICAR

Se ainda não tem saiba como obter Chave Móvel Digital [aqui](#)

2

Inserir Número de Telemóvel e PIN

3

Clicar em Autenticar

The screenshot displays the BMar user interface. At the top, there is a dark blue header with the BMar logo and the text "Balcão Eletrónico do Mar". On the left, a sidebar contains a user profile for "MARIA MARQUES DOS SANTOS" and a menu with options like "Novo Pedido", "Pedidos", "Notificações", "Pagamentos", "Documentos", "Entidades", and "Dados Pessoais". The main content area shows a "Bem-vindo" (Welcome) message for "MARIA MARQUES DOS SANTOS (MARIATESTE)" dated "2019-10-25".

5

Após confirmar o acesso é redirecionado para a Página Inicial

5. Recuperar Credenciais de Acesso

? Já efetuou o seu registo, mas não se recorda do seu nome de Utilizador e/ou da sua Palavra Passe?

Pode recuperar as suas credenciais!

No ecrã de autenticação via Utilizador/Password deve selecionar a opção para a sua recuperação:

“ Esqueceu o utilizador? ”

“ Esqueceu a palavra passe? ”



The screenshot shows the BMar login interface. On the left, there is a section for 'Acesso via Autenticação.GOV' with a button labeled 'AUTENTICAÇÃO.GOV' and a link for 'Dificuldades na utilização desta aplicação?'. On the right, the 'Credenciais de Utilizador' section contains input fields for 'Utilizador' and 'Palavra Passe', an 'Iniciar' button, and links for 'Esqueceu a palavra passe?' and 'Esqueceu o utilizador?'. Below these links are the options 'Ainda não é utilizador?' and 'Criar Conta >>'. Two black arrows point from the text in the previous blocks to the 'Esqueceu a palavra passe?' and 'Esqueceu o utilizador?' links respectively.

Recuperar o Utilizador

1

Clicar em “Esqueceu o Utilizador”



Verificação Online
PortugueseFlagControl

COMPETE 2020 PORTUGAL 2020

2

Preencher o *email*, NIF e o código de validação apresentado no ecrã e carregar no Botão Recuperar

The screenshot shows the 'Recuperar Dados' form. It includes the BMar logo and the text 'Recuperar Dados'. Below this, there is a paragraph: 'Esqueceu o seu utilizador? Preencha o seu endereço de correio eletrónico para receber uma mensagem de recuperação de utilizador.' The form has three main sections: 'Nº Identificação Fiscal *', 'Endereço de Correio Eletrónico *', and 'Código de validação *'. The validation code section shows a math problem: $9 + 9 = ?$. Below the form, there are two buttons: 'Voltar' and 'Recuperar'.

3

Receberá um e-mail com o seu nome de Utilizador e um Link onde deverá clicar para ativar a sua conta.

The screenshot shows a success message box. It includes the BMar logo and the text 'Recuperar Dados'. Below this, there is a paragraph: 'Esqueceu o seu utilizador? Preencha o seu endereço de correio eletrónico para receber uma mensagem de recuperação de utilizador.' The message box contains an information icon and a list item: 'Pedido de recuperação de credenciais efetuado com sucesso. Foi enviada uma mensagem de correio eletrónico para a sua conta para confirmar o pedido de recuperação.' Below the message box, there is a 'Voltar' button.

1

Clicar em “Esqueceu a Palavra-Passe”

2

Preencher o e-mail, o nome de utilizador e o código de validação apresentado no ecrã e carregar no Botão Recuperar

3

Receberá um e-mail com um Link onde deverá clicar para redefinir a sua palavra-passe. Seguir os passos indicados e clicar em Submeter. Voltar à página de login e aceder com a nova palavra-passe.



Verificação Online PortugueseFlagControl



Credenciais de Utilizador

BMar | Balcão Eletrónico do Mar

Recuperação de Dados

Preencha a seguinte informação para receber uma mensagem de recuperação de palavra passe.

Endereço de Correio Eletrónico *

Utilizador *

Código de validação *

Deverá inserir o resultado do cálculo apresentado na imagem

Credenciais de Utilizador

BMar | Balcão Eletrónico do Mar

Recuperação de Dados

Preencha a seguinte informação para receber uma mensagem de recuperação de palavra passe.

Endereço de Correio Eletrónico *

Utilizador *

Nova Palavra-passe *

Nova Palavra-passe (Replta) *

Código de validação *

Deverá inserir o resultado do cálculo apresentado na imagem



Avenida Brasília. 1449-030 Lisboa, Portugal
Coordenadas GPS: 38.696233, -9.225345
Telefone: + 351 213 035 805
www.dgrm.mm.gov.pt | dgrm@dgrm.mm.gov.pt