

# **RECURSOS DA PESCA**

**Série ESTATÍSTICA  
VOLUME 35 A-B  
ANO 2022**

**DIRECÇÃO-GERAL DE RECURSOS NATURAIS, SEGURANÇA E  
SERVIÇOS MARÍTIMOS**

**LISBOA**

**JULHO 2023**

## INDICE

<b>Nota Introdutória</b> .....	<b>3</b>
<b>Notas Interpretativas</b> .....	<b>4</b>
<b>I - PESSOAL DO MAR</b>	
<b>Formação profissional</b>	
Pessoal formado no ano de 2022 (FOR-MAR) .....	<b>8</b>
<b>II - MOVIMENTO DA FROTA</b>	
Movimento da frota em 2022 por área/segmento da frota .....	<b>10</b>
Frota por GT e Região .....	<b>11</b>
Composição da frota por segmento .....	<b>12</b>
<b>III - PRODUÇÃO PRIMÁRIA</b>	
<b>Aquicultura</b>	
Produção por espécie em 2021 .....	<b>14</b>
<b>Apanha de algas</b>	
Produção por região/espécie .....	<b>15</b>
<b>Estimativa de Desembarques</b>	
Total anual por região .....	<b>16</b>
<b>Continente</b>	
Total anual por pescueiro .....	<b>17</b>
Total anual por pescueiro com retiradas e rejeições.....	<b>18</b>
Total anual por pescueiro e por região .....	<b>19</b>
Total anual por mês .....	<b>21</b>
Total anual por delegação .....	<b>23</b>
Total anual por delegação com retiradas e rejeições .....	<b>25</b>
Total anual de espécies e grupos de espécies totais .....	<b>26</b>
Total anual de espécies e grupos de espécies totais - com retiradas e rejeições.....	<b>28</b>
Total anual de espécies e grupos de espécies por região .....	<b>30</b>
Total anual de espécies e grupos de espécies por pescueiro	
- Pesca no Norte de África .....	<b>40</b>
- Pesca em Espanha .....	<b>42</b>
- Pesca em Águas Nacionais .....	<b>44</b>
Total anual de espécies e grupos de espécies em águas nacionais, por modalidade	
- Arrasto .....	<b>46</b>
- Polivalente .....	<b>48</b>
- Cerco .....	<b>50</b>
Total anual de espécies e grupos de espécies por mês .....	<b>52</b>

Total anual de espécies e grupos de espécies por delegação .....	76
Total por delegação e por mês .....	108
Comparação das estimativas de desembarque referentes aos anos de 2021 e 2022	
- por mês .....	124
- por delegação.....	130
- por delegação e postos de venda .....	136
- por espécie e grupos de espécies .....	140
<b>Região Autónoma dos Açores</b>	
Total anual por ilha .....	144
Total anual de espécies e grupos de espécies .....	146
Total anual por mês .....	148
<b>Região Autónoma da Madeira</b>	
Total anual de espécies e grupos de espécies .....	149
Total anual por mês .....	151
<b>Espécies transaccionadas em lota com maior significado</b>	
Totais .....	154
Região Norte .....	154
Região Centro .....	155
Região Lisboa .....	155
Região Alentejo .....	156
Região Algarve .....	156
Pesca em águas nacionais .....	157
Pesca por arrasto .....	157
Pesca por polivalente .....	158
Pesca por cerco .....	158
<b>Capturas por área de pesca</b>	
Capturas por área e por mês .....	159
Capturas na NAFO por divisão estatística/espécies/mês .....	160
Capturas por mês e principais espécies/outros pesqueiros externos .....	161
<b>IV - PRODUÇÃO SECUNDÁRIA</b>	
Produção de congelados por espécie .....	163
Produção de sal marinho por região/salgado/tipo de sal .....	164
<b>V - COMÉRCIO EXTERNO</b>	
Balança Comercial dos Produtos da Pesca .....	166
<b>ANEXOS</b>	
Nomes das espécies e dos grupos de espécies utilizados .....	168
Correspondência Porto SLV, NUTS II e Divisões tradicionais .....	179

## **NOTA INTRODUTÓRIA**

Com a edição de mais um número dos “Recursos da Pesca - Série Estatística”, volume 35 A-B, pretende esta Direcção-Geral disponibilizar ao público um resumo da actividade do sector das pescas no ano de 2022.

Esta publicação, iniciada em 1987, pelo ex-Gabinete de Estudos e Planeamento das Pescas, revelou-se um instrumento de trabalho importante para todos aqueles que desenvolvem uma actividade profissional no sector da pesca ou que, de algum modo, se relacionam com ele. Por esta razão, e apesar da Direcção-Geral de Recursos Naturais, Segurança e Serviços Marítimos (DGRM) manter a colaboração na publicação conjunta com o INE - Instituto Nacional de Estatística (“**Estatísticas da Pesca 2022**”, disponível em [www.ine.pt](http://www.ine.pt)), decidiu-se manter acessíveis ao público os habituais quadros estatísticos, agora unicamente em formato electrónico e através da nossa página, [www.dgrm.mm.gov.pt](http://www.dgrm.mm.gov.pt).

A DGRM agradece a todos os Serviços e Organismos Públicos e Privados que, de algum modo, contribuíram para a recolha da informação aqui compilada e tornaram possível, assim, o acesso a esses dados por parte de Entidades que, pela natureza da sua actividade, necessitam de informação estatística sobre o sector das pescas.

Aproveita-se esta oportunidade para solicitar a todos aqueles que vierem a utilizar a informação contida nesta publicação que nos enviem as sugestões com vista à introdução de alterações ou melhoramentos, quer no que respeita à sua apresentação quer ao seu conteúdo, tornando, desse modo, possível o melhor e mais completo conhecimento do Sector das Pescas.

**DIRECÇÃO-GERAL DE RECURSOS NATURAIS, SEGURANÇA E  
SERVIÇOS MARÍTIMOS  
JULHO de 2023**

## NOTAS INTERPRETATIVAS

Os valores registados nas tabelas correspondem a **estimativas das quantidades de pescado desembarcado**, fresco ou refrigerado, complementadas, em cada caso, pelos preços médios alcançados na primeira venda.

Três tipos-base de agregação foram tidos em conta no arranjo dos dados :

### a) REGIÕES

Foi considerada a distribuição por NUTS II, de acordo com Unidades territoriais definidas pelo Regulamento (UE) nº 868/2014 da Comissão, de 8 de agosto de 2014.

#### **CONTINENTE**

Norte

Centro

Área Metropolitana de Lisboa

Alentejo

Algarve

#### **AÇORES**

#### **MADEIRA**

Os **portos de pesca** assinalados nas tabelas correspondem, no Continente, às delegações da DOCAPESCA – Portos e Lotas, SA, e cada delegação engloba os postos dependentes da mesma.

### b) PESQUEIROS

Distinguem-se os seguintes pesqueiros, que correspondem a grandes zonas de atuação da frota de pesca continental, de cuja atividade resultaram desembarques de pescado fresco/refrigerado.

***Águas Nacionais***

***Espanha***

***Norte de África***

c) MODALIDADES DE PESCA

Referidas unicamente ao pesqueiro “águas nacionais” e relativamente à pesca efetuada em águas do Continente, distingue-se o resultado da atividade dos seguintes segmentos de pesca:

***Arrasto***

***Cerco***

***Polivalente***

A informação reportada nas tabelas, refere-se somente às estimativas de desembarque destinadas ao consumo humano, direto ou indireto.

Os preços médios indicados foram os efetivamente alcançados na primeira venda.

Na tabela “Estimativa de Captura por Área de Pesca” (vd. pág. 159) incluem-se, para além de todas as capturas desembarcadas em portos nacionais, as desembarcadas em portos estrangeiros e que foram do conhecimento do Banco Nacional de Dados das Pescas.

Deverá notar-se ainda que o conjunto das ***espécies*** e ***grupos de espécies*** selecionado, foi uniformemente aplicado a todas as tabelas em que aparece esse tipo de desagregação. Na escolha de tal conjunto de espécies e grupos de espécies foram tidos em conta os seguintes critérios:

- Espécies com maior peso relativo nos desembarques;

- Espécies sujeitas a Total Admissível de Captura (TAC); e ainda algumas espécies, selecionadas atendendo ao seu valor económico ou porque, tradicionalmente, sempre foram distinguidas no tratamento estatístico nacional.

No quadro “Nome de Espécies e Grupos de Espécies Utilizados” estabelece-se a relação entre a designação (nome estatístico) adotada nesta publicação, a designação que é mais frequentemente usada pela DOCAPESCA – Portos e Lotas, SA e, ainda, o nome corrente considerado mais correto para cada um dos casos considerados. Estão ainda identificados os nomes usados nas Regiões Autónomas dos Açores e Madeira, e assinalados como (RAA) e (RAM).

**NOTA:** Alguns dos totais exibidos poderão ser diferentes dos esperados devido ao nível de precisão dos valores de base utilizados no seu cálculo.

# **I - PESSOAL DO MAR**



**FORMAÇÃO PROFISSIONAL**

Cursos	Cursos	Inscritos	Aprovados	Transita para 2023	Taxa de sucesso	Obs (d)
	nº			%		
Ajudante Maquinista	1	14	11	0	79	3
Ambiente, Segurança, Higiene e Saúde no Trabalho	2	21	19	0	90	3
Apanha e Produção de Moluscos Bivalves	1	7	7	0	100	3
Aprendizagens Ativas em Contexto de Formação a Distância no FOR-MAR	1	13	9	0	69	5
Arrais de Pesca	2	18	13	0	72	3
Arrais de Pesca Local	4	44	38	0	86	3
Atividades Marítimas e de Recreio	1	5	5	0	100	3
Atualização em Segurança Básica	31	320	317	0	99	3
Biologia e Ecologia de Espécies de Água Salgada	1	23	22	0	96	3
CAD - Modelação Tridimensional	1	13	8	0	62	3
Captura Acidental de Aves na Pesca	1	27	27	0	100	5
Código de Boas Práticas de Higiene do Manipulador do Pescado	4	50	45	0	90	3
Comunicações Radiomárítimas	2	22	22	0	100	3
Condução de Motores de Potencia Igual ou Inferior a 250 kW	4	61	61	0	100	3
Condução de Motores de Potencia Igual ou Inferior a 350 kW	6	74	53	12	72	3
Condução e Manobra de Equipamentos de Carga e Descarga	38	483	457	0	95	3
Condução e Manobração de Empilhadores	2	15	15	0	100	3
Construções Metalomecânicas – Maquinação	2	24	22	0	92	3
Contramestre	3	53	48	0	91	3
Contramestre Pescador	2	26	23	0	88	3
Controlo de Multidões Segurança e Assistência Direta aos Passageiros	19	160	160	0	100	3
Electricista	1	13	8	0	62	3
Eletromecânico de Refrigeração e Climatização	1	7	5	0	71	3
Exercício de Funções Específicas de Proteção	18	151	149	0	99	3
Folha de Cálculo	1	10	7	0	70	3
Folha de Cálculo - Funcionalidades Avançadas	1	15	15	0	100	3
Formação Combinada para Marítimos Estrangeiros	19	210	208	0	99	3
Formação em CAD	1	10	8	0	80	3
Formação Pedagógica Contínua do Formador a Distância	4	60	37	11	62	5
Gestão Ambiental a Bordo	2	23	20	0	87	3
GMDSS A1 e A2	9	87	85	0	98	3
Higiene e Segurança Alimentar	3	48	44	0	92	3
Higiene e Segurança Alimentar e Sistema HACCP	3	32	30	0	94	3
Informática - Folha de Cálculo e Base de Dados	1	12	11	0	92	3
Iniciação às Funções de Sapador Florestal	1	13	0	13	0	3
Instalação de frio comercial, manutenção e controlo	1	12	9	0	75	3
Língua Alemã - Atendimento	1	14	10	0	71	3
Língua Alemã – Atendimento e Acolhimento	1	20	19	0	95	3
Língua Alemã - Técnicas de Escrita	1	17	15	0	88	3
Língua Francesa - Informação Turística da Região	2	25	19	0	76	3
Língua Inglesa - Apresentação e Informação	1	14	8	0	57	3
Língua Inglesa - Atendimento	5	75	54	0	72	3
Língua Inglesa - Atendimento e Acolhimento	1	17	16	0	94	3
Língua Inglesa - Atividades Marítimas	2	19	16	0	84	3
Língua Inglesa - Informação Turística da Região	2	24	12	0	50	3
Língua Inglesa - Serviço de Restaurante/Bar	1	15	6	0	40	3
Língua Inglesa - Técnicas de Escrita	2	33	30	0	91	3
Língua Inglesas - Logística	1	13	11	0	85	3
Malformações e Patologias em Espécies Aquícolas	1	15	12	0	80	3
Manuseamento e Conservação do Pescado a Bordo	2	21	14	0	67	3
Máquinas elétricas – caracterização	1	10	8	0	80	3
Maquinista Prático 1ª Classe	2	25	23	0	92	3
Maquinista Prático 2ª Classe	3	35	31	0	89	3
Marinheiro de 2ª Classe	11	153	129	0	84	3
Marinheiro de 2ª Classe de Trafego Local	23	319	279	0	87	3
Marinheiro Maquinista	16	195	161	14	83	3
Marinheiro Pescador	34	571	400	87	70	3
Mestre Costeiro Pescador	1	15	15	0	100	3
Mestre de Trafego Local	2	29	26	0	90	3
Meteorologia Náutica	7	93	63	0	68	3
Movimentação e Operação de Empilhadores	2	30	30	0	100	3
Navegação Astronómica	1	15	10	0	67	3
Noções de HACCP e Food Defense	2	14	14	0	100	3
Observador de Radar	2	20	20	0	100	3
Operação com o Simulador GMDSS Vox Maris	4	18	18	0	100	5
Operações Básicas com Empilhadores	2	19	19	0	100	3
Operações básicas de filetagem	2	12	12	0	100	3
Operações Básicas de Manutenção de Componentes Mecânicos	1	10	9	0	90	3
Operações básicas de postagem	2	7	7	0	100	3
Operações de Carga e Descarga em Navios	2	15	13	0	87	3
Operações de Manobra em Embarcações Tráfego Local	2	21	20	0	95	3
Operador de Gruas Flutuantes	1	5	4	0	80	3
Operador de Logística	1	16	0	10	0	1
Operador de Transformação do Pescado	1	7	5	0	71	1
Operador Radiotelefonista da Classe A (Banda Vhf)	10	118	111	0	94	3
Organização Pessoal e Gestão do Tempo	2	41	41	0	100	3
Pescador	14	205	180	0	88	3
Português Língua de Acolhimento - A1	16	275	182	31	66	3
Português Língua de Acolhimento - A2	8	114	72	35	63	3
Português Língua de Acolhimento - Utilizador Independente - B1	1	12	12	0	100	3
Português Língua de Acolhimento - Utilizador Independente - B2	1	12	0	12	0	3
Prevenção e Combate a Incêndios	1	20	20	0	100	3
Primeiros Socorros	12	160	155	0	97	3
Primeiros Socorros Básicos a Bordo	3	30	28	0	93	3
Rastreabilidade e Segurança Alimentar a Bordo	4	85	84	0	99	3
Relacionamento Interpessoal	1	18	18	0	100	3
Saúde, Higiene e Segurança no Trabalho a Bordo das Embarcações SBV-DAE	4	56	54	0	96	3
Segurança Básica	10	55	55	0	100	3
Segurança e Saúde no Trabalho - Situações Epidémicas/Pandémicas	111	1360	1273	12	94	3
Segurança Marítima - Técnicas Pessoais de Sobrevivência	1	14	14	0	100	3
Sensibilização para a Proteção e Combate a Incêndios	1	10	10	0	100	3
Sensibilização para Primeiros Socorros em Contexto de Trabalho	3	33	33	0	100	3
Sistema HACCP	1	6	6	0	100	3
Soldadura Eletrogénea e Oxi-Acetilénica	7	95	83	0	87	3
Técnicas de Segurança e Sobrevivência no Mar	2	25	19	0	76	3
Técnicas de Socorrismo - Princípios Básicos	1	6	6	0	100	3
Técnico Administrativo	2	24	22	0	92	3
Técnico de Controlo de Qualidade Alimentar	2	38	0	32	0	1
Técnico de Informação e Animação Turística	2	30	15	13	50	1
Técnico de Informação e Animação Turística	4	64	23	36	36	1
Técnico de Turismo Ambiental e Rural	1	9	0	7	0	2
Tecnologias Náuticas - Marinheiro Desportista Náutico	1	20	0	20	0	1
Utilização das Plataformas Capitania Online e Bmar	2	28	0	28	0	3
Workshop Sobre Novos Produtos Pedagógicos dos Cursos SBV-DAE e SBV Adulto	10	99	89	0	90	3
	1	10	10	0	100	5
<b>TOTAL 2020</b>	<b>581</b>	<b>7224</b>	<b>6191</b>	<b>373</b>	<b>86</b>	

Fonte: FOR-MAR Centro de Formação Profissional das Pescas e do Mar

Corpo docente: 212 formadores externos (regime de prestação de serviços); 7 colaboradores internos do quadro do FOR-MAR que ministram também formação

(c) 1 - Educação e formação de adultos

2 - Sistema de aprendizagem

3 - Formação modular

4 - Educação e Formação de jovens

5 - Formação de Formadores

6 - Jovem + Digital

Notas: A diferença existente entre inscritos e aprovados é referente a um total de 191 reprovados, 469 desistentes e 373 formandos cujas ações de formação transitaram de ano.

Não estão consideradas ações de formação interna.

Estão consideradas ações de formação em regime de prestação de serviços.

## **II - MOVIMENTO DA FROTA**

## MOVIMENTO DA FROTA DE PESCA PORTUGUESA EM 2022

ÁREA	ZONA	STOCKS	ARTES	POP4	SITUAÇÃO			ENTRADAS			SAÍDAS			MODIFICAÇÕES		SITUAÇÃO		
					EM 01-01-2022			EM 2022			EM 2022			EM 2022		EM 31-12-2022		
					Nº	GT	POT(kw)	Nº	GT	POT(kw)	Nº	GT	POT(kw)	GT	POT(kw)	Nº	GT	POT(kw)
CONTINENTE (MFL)	CIEM IXa	DEMERSAIS	ARTES FIXAS PEQUENA PESCA <12 m	4K1	5 929	9 217	119 668	43	84	1 684	69	102	1373	0,44	884,26	5 903	9 199	120 863
	CIEM VIIIc,IXa,IXb,X E CECAF	DEMERSAIS	ARTES FIXAS ≥12 m	4K2	318	14 526	51 479	1	82	217	2	95	328	0,00	2,50	317	14 513	51 370
	CIEM VIIIc,IXa,IXb	DEMERSAIS (+CARAPAU)	ARRASTO	4K3	82	14 026	36 114	0	0	0	0	0	0	20,00	971,65	82	14 046	37 085
	CIEM IXa	PEQUENOS PELÁGICOS (SARDINHA E OUTROS)	CERCO	4K4	173	7 007	35 637	1	100	448	2	125	740	0,00	161,60	172	6 981	35 506
	ÁGUAS INTERNACIONAIS	DEMERSAIS E PELÁGICOS	POLIVALENTE, ARRASTO E ANZOL	4K5	25	28 656	35 473	0	0	0	0	0	0	0,00	0,00	25	28 656	35 473
	<b>TOTAL CONTINENTE (MFL)</b>					<b>6 527</b>	<b>73 431</b>	<b>278 370</b>	<b>45</b>	<b>265</b>	<b>2 349</b>	<b>73</b>	<b>322</b>	<b>2 441</b>	<b>20</b>	<b>2 020</b>	<b>6 499</b>	<b>73 395</b>
MADEIRA	CECAF	DEMERSAIS	ARTES FIXAS PEQUENA PESCA <12 M	4K6	369	445	3 717	1	2	21	5	10	58	-14	-79	361	422	3 602
	CECAF E ÁGUAS INTERNACIONAIS	DEMERSAIS E PELÁGICOS	ARTES FIXAS ≥12 m	4K7	39	3 112	11 185	0	0	0	0	0	0	0	79	39	3 112	11 264
		PELÁGICOS	CERCO	4K8	3	136	777	0	0	0	0	0	0	0	0	3	136	777
	<b>TOTAL MADEIRA</b>					<b>411</b>	<b>3 692</b>	<b>15 680</b>	<b>1</b>	<b>2</b>	<b>21</b>	<b>5</b>	<b>10</b>	<b>58</b>	<b>-14</b>	<b>0</b>	<b>403</b>	<b>3 670</b>
AÇORES	CIEM X	DEMERSAIS	ARTES FIXAS PEQUENA PESCA <12 m	4K9	589	2 240	28 270	6	10	223	9	25	346	-0,48	-5,71	586	2 224	28 142
	CIEM X E ÁGUAS INTERNACIONAIS	DEMERSAIS E PELÁGICOS	ARTES FIXAS E PALANGRE ≥12 m	4KA	120	6 987	23 321	1	37	240	1	9	74	-1,25	48,44	120	7 014	23 536
	<b>TOTAL AÇORES</b>					<b>709</b>	<b>9 227</b>	<b>51 591</b>	<b>7</b>	<b>47</b>	<b>463</b>	<b>10</b>	<b>34</b>	<b>419</b>	<b>-2</b>	<b>43</b>	<b>706</b>	<b>9 238</b>
<b>TOTAL PORTUGAL</b>					<b>7 647</b>	<b>86 351</b>	<b>345 641</b>	<b>53</b>	<b>314</b>	<b>2 833</b>	<b>88</b>	<b>365</b>	<b>2 918</b>	<b>4</b>	<b>2 063</b>	<b>7 608</b>	<b>86 304</b>	<b>347 619</b>

(1) ARQUEAÇÃO BRUTA DE ACORDO COM O REG.(EU) 2017/1130 DO PARLAMENTO EUROPEU E DO CONSELHO, DE 14 DE JUNHO DE 2017.

**FROTA POR CLASSE DE ARQUEAÇÃO BRUTA**  
**Situação em 31 de Dezembro de 2022**

CLASSES DE GT(1)	EMBARCAÇÕES COM MOTOR			EMBARCAÇÕES SEM MOTOR	
	Nº	GT(1)	KW	Nº	GT(1)
Até 5 GT	4 826	7 142	120 180	1 549	876
De mais de 5 GT a 25 GT	799	8 822	65 540	0	0
De mais de 25 GT a 50 GT	148	5 131	26 557	1	45
De mais de 50 GT a 100 GT	117	8 663	32 799	0	0
De mais de 100 GT	168	55 624	102 544	0	0
<b>TOTAL</b>	<b>6 058</b>	<b>85 382</b>	<b>347 619</b>	<b>1 550</b>	<b>921</b>

**FROTA POR REGIÃO**  
**Situação em 31 de Dezembro de 2022**

REGIÕES	EMBARCAÇÕES COM MOTOR			EMBARCAÇÕES SEM MOTOR	
	Nº	GT(1)	KW	Nº	GT(1)
<b>CONTINENTE</b>	<b>5 186</b>	<b>72 587</b>	<b>280 298</b>	<b>1 313</b>	<b>808</b>
Norte	1 076	22 234	82 427	100	85
Centro	1 384	32 608	79 151	479	250
Lisboa	1 103	4 641	39 985	478	284
Alentejo	137	1 618	8 604	40	20
Algarve	1 486	11 486	70 130	216	169
<b>AÇORES</b>	<b>700</b>	<b>9 232</b>	<b>51 678</b>	<b>6</b>	<b>6</b>
<b>MADEIRA</b>	<b>172</b>	<b>3 563</b>	<b>15 643</b>	<b>231</b>	<b>107</b>
<b>TOTAL</b>	<b>6 058</b>	<b>85 382</b>	<b>347 619</b>	<b>1 550</b>	<b>921</b>

(1) ARQUEAÇÃO BRUTA DE ACORDO COM O REG.(EU) 2017/1130 DO PARLAMENTO EUROPEU E DO CONSELHO, DE 14 DE JUNHO DE 2017.

**COMPOSIÇÃO DA FROTA DE PESCA POR SEGMENTO**  
**Situação em 31 de Dezembro de 2022**

REGIÃO	ZONA	STOCKS	ARTES	POP4	Nº	GT(1)	POT(kw)
CONTINENTE	CIEM IXa	DEMERSAIS	ARTES FIXAS PEQUENA PESCA <12 m	4K1	5 903	9 199	120 863
	CIEM VIIIc,IXa,IXb,X E CECAF	DEMERSAIS	ARTES FIXAS ≥12 m	4K2	317	14 513	51 370
	CIEM VIIIc,IXa,IXb	DEMERSAIS (+CARAPAU)	ARRASTO (*)	4K3	82	14 046	37 085
	CIEM IXa	PEQUENOS PELÁGICOS (SARDINHA E OUTROS)	CERCO (*)	4K4	172	6 981	35 506
	ÁGUAS INTERNACIONAIS	DEMERSAIS E PELÁGICOS	POLIVALENTE, ARRASTO E ANZOL	4K5	25	28 656	35 473
MADERA	CECAF	DEMERSAIS	ARTES FIXAS PEQUENA PESCA <12 M	4K6	361	422	3 602
	CECAF E ÁGUAS INTERNACIONAIS	DEMERSAIS E PELÁGICOS	ARTES FIXAS ≥12 m	4K7	39	3 112	11 264
		PELÁGICOS	CERCO	4K8	3	136	777
AÇORES	CIEM X	DEMERSAIS	ARTES FIXAS PEQUENA PESCA <12 m	4K9	586	2 224	28 142
	CIEM X E ÁGUAS INTERNACIONAIS	DEMERSAIS E PELÁGICOS	ARTES FIXAS E PALANGRE ≥12 m	4KA	120	7 014	23 536
<b>TOTAL</b>					<b>7 608</b>	<b>86 304</b>	<b>347 619</b>

(1) ARQUEAÇÃO BRUTA DE ACORDO COM O REG.(EU) 2017/1130 DO PARLAMENTO EUROPEU E DO CONSELHO, DE 14 DE JUNHO DE 2017.

(\*) Inclui embarcações provenientes dos segmentos 4K1 e 4K2, reclassificadas nestes segmentos.

## **III - PRODUÇÃO PRIMÁRIA**

## PRODUÇÃO DA AQUICULTURA EM ÁGUAS DOCES E MARINHAS

### TOTAL ANUAL POR ESPÉCIE - 2021

Unidade: Tonelada

ESPÉCIE	ÁGUAS DE TRANSIÇÃO E MARINHAS	ÁGUAS INTERIORES	TOTAL
AMÉIJOAS	3 584,7	-	3 584,7
BERBIGÃO VULGAR	181,4	-	181,4
BÚZIO CANILHA	2,0	-	2,0
CAMARINHA (r)	2,8	-	2,8
DOURADA	3 090,7	-	3 090,7
ENGUIA EUROPEIA (*)	0,0	-	0,0
LINGUADOS	327,5	-	327,5
LONGUEIRÕES	11,4	-	11,4
MEXILHÃO	3 044,1	-	3 044,1
MICROALGAS (r) (**)	-	0,2	0,2
OSTRAS (r)	2 293,4	-	2 293,4
PREGADO	3 538,3	-	3 538,3
ROBALOS	953,6	-	953,6
SARGOS (*)	0,0	-	0,0
TAÍNHAS (*)	2,2	-	2,2
TENCA	-	0,4	0,4
TRUTA ARCO-ÍRIS	-	857,0	857,0
TRUTA-COMUM	-	10,1	10,1
<b>TOTAL</b>	<b>17 032,0</b>	<b>867,6</b>	<b>17 899,6</b>

(r) Espécies de regime extensivo, produzidas em pisciculturas de tipo misto (extensivo e semi-intensivo) classificadas como semi-intensivas em função do regime de produção predominante.

(\*) Espécies que surgem naturalmente.

(\*\*) Produção em peso fresco

**PRODUÇÃO DE ALGAS - 2022**  
**TOTAL ANUAL POR REGIÃO E ESPÉCIE**

ZONAS DE APANHA	AGARÓFITAS			CARRAGINÓFITAS			TOTAL		
	QUANT (*) (ton)	VALOR (euros)	PREÇO MÉDIO (euro/kg)	QUANT (*) (ton)	VALOR (euros)	PREÇO MÉDIO (euro/kg)	QUANT (*) (ton)	VALOR (euros)	PREÇO MÉDIO (euro/kg)
<b>ZONA I</b> (Foz do Rio Minho até N. de Estela)	-	-	-	-	-	-	-	-	-
<b>ZONA II</b> (Sul da Estela até N. da Foz do Rio Mondego)	-	-	-	-	-	-	-	-	-
<b>ZONA III</b> (Sul da Foz do Rio Mondego até N. da Foz do Arelho)	361,4	964 873,0	2,67	-	-	-	361,4	964 873,0	2,67
<b>ZONA IV</b> (Sul da Foz do Arelho até N. do Cabo da Roca)	8,9	23 835,1	2,67	-	-	-	8,9	23 835,1	2,67
<b>ZONA V</b> (Sul do Cabo da Roca até N. do Cabo de Sines)	-	-	-	-	-	-	-	-	-
<b>ZONA VI</b> (Sul do Cabo de Sines até à Foz do Rio Guadiana)	-	-	-	-	-	-	-	-	-
<b>AÇORES</b>	32,0	80 000,0	2,50	-	-	-	32,0	80 000,0	2,50
<b>TOTAL</b>	<b>402,3</b>	<b>1 068 708,1</b>	<b>2,66</b>	-	-	-	<b>402,3</b>	<b>1 068 708,1</b>	<b>2,66</b>

(\*) - Peso seco



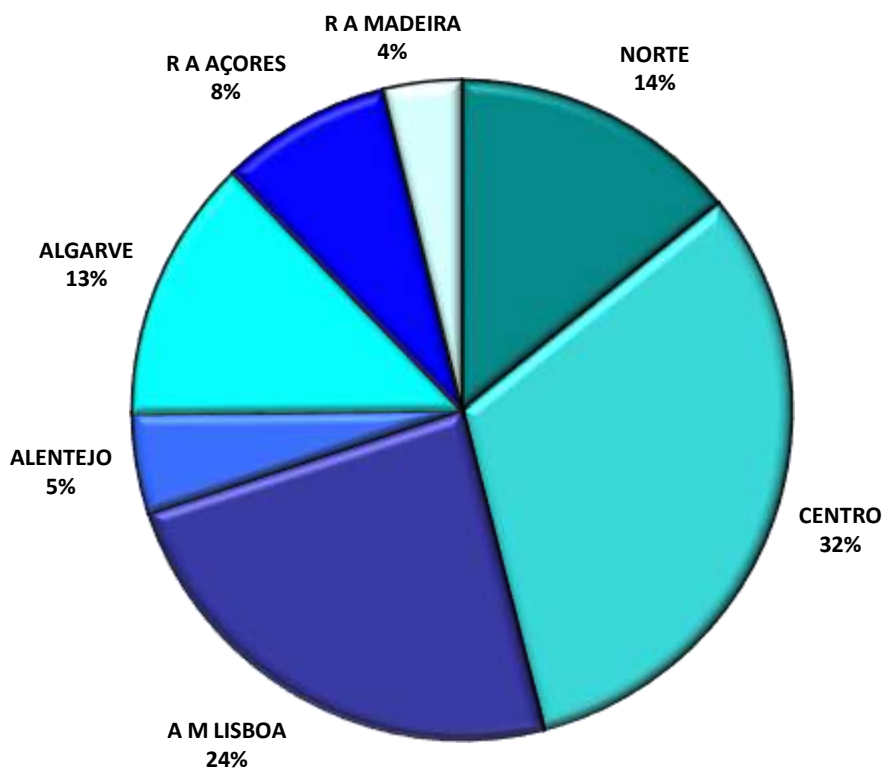
**ESTIMATIVA DE DESEMBARQUE - 2022**  
**DESEMBARQUE ANUAL NAS REGIÕES - TOTAL**

= CONTINENTE, R.A. AÇORES E R.A. MADEIRA =

REGIÃO	QUANTIDADE (ton)	VALOR MÉDIO (euro/kg)
<b>CONTINENTE</b>	<b>106 158,4</b>	<b>2,48</b>
NORTE	17 176,9	2,43
CENTRO	38 456,2	2,47
ÁREA METROPOLITANA DE LISBOA	28 943,2	1,65
ALENTEJO	5 924,1	1,74
ALGARVE	15 657,9	4,42
<b>REGIÃO AUTÓNOMA DOS AÇORES</b>	<b>10 160,0</b>	<b>3,99</b>
<b>REGIÃO AUTÓNOMA DA MADEIRA</b>	<b>4 600,8</b>	<b>3,36</b>
<b>TOTAL GERAL</b>	<b>120 919,2</b>	<b>2,65</b>

Nota: Não estão incluídas retiradas e rejeições.

**TOTAL ANUAL NAS REGIÕES**  
**ESTIMATIVA DE DESEMBARQUE - 2022**

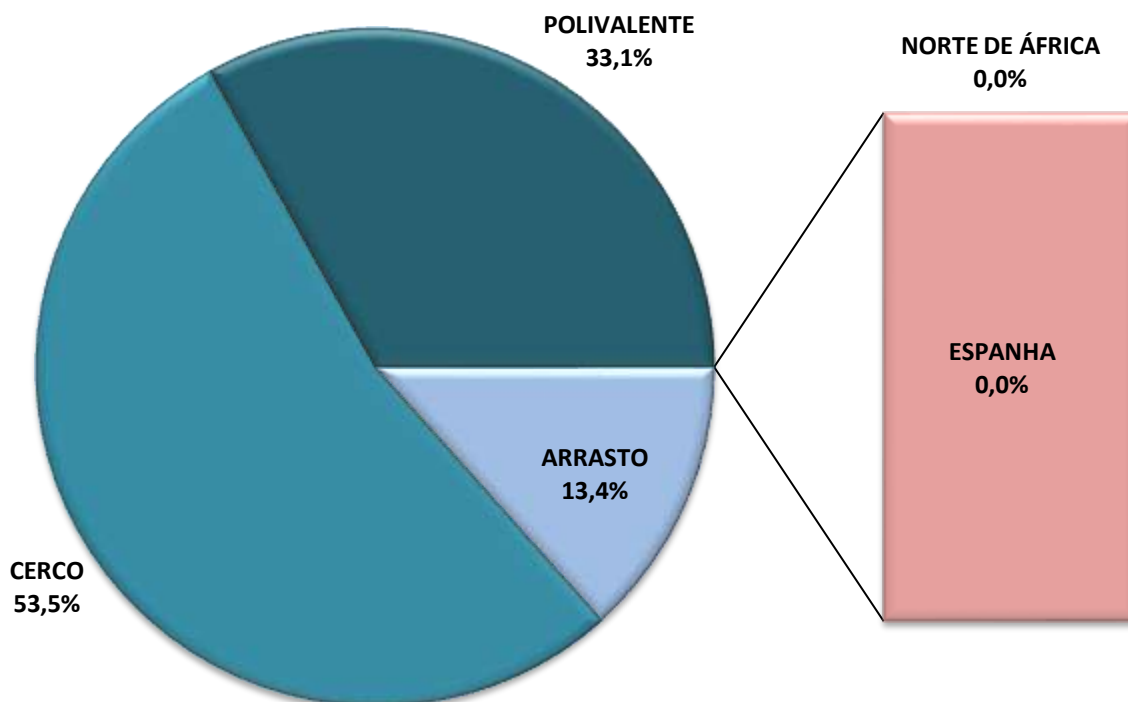


**ESTIMATIVA DE DESEMBARQUE - 2022  
TOTAL ANUAL POR PESQUEIRO**

= CONTINENTE =

<b>PESQUEIRO</b>	<b>QUANTIDADE (ton)</b>	<b>VALOR MÉDIO (euro/kg)</b>
<b>ÁGUAS NACIONAIS</b>	<b>106 144,9</b>	<b>2,48</b>
ARRASTO	14 208,1	3,30
CERCO	56 776,7	1,08
POLIVALENTE	35 160,1	4,80
<b>NORTE DE ÁFRICA</b>	<b>0,0</b>	<b>0,00</b>
<b>ESPANHA</b>	<b>13,5</b>	<b>7,95</b>
<b>TOTAL GERAL</b>	<b>106 158,4</b>	<b>2,48</b>

**TOTAL ANUAL POR PESQUEIRO  
ESTIMATIVA DE DESEMBARQUE - 2022**



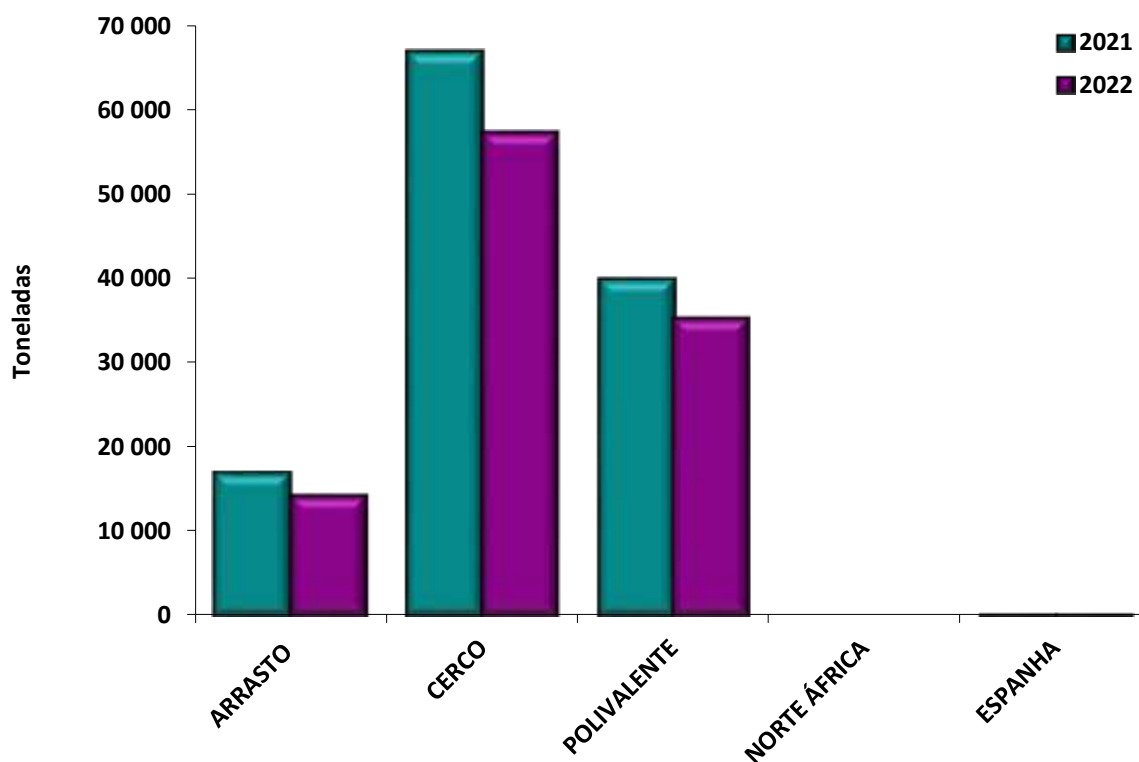
**ESTIMATIVA DE DESEMBARQUE  
TOTAL ANUAL POR PESQUEIRO COM RETIRADAS E REJEIÇÕES**

= CONTINENTE =

Unidade: Tonelada

PESQUEIRO	QUANTIDADE	
	2021	2022
<b>ÁGUAS NACIONAIS</b>	<b>123 859,6</b>	<b>106 831,3</b>
ARRASTO	17 026,5	14 274,3
CERCO	66 912,5	57 306,3
POLIVALENTE	39 920,6	35 250,7
<b>NORTE DE ÁFRICA</b>	<b>0,0</b>	<b>0,0</b>
<b>ESPAÑA</b>	<b>42,3</b>	<b>13,5</b>
<b>TOTAL GERAL</b>	<b>123 901,9</b>	<b>106 844,8</b>

**TOTAL ANUAL POR PESQUEIRO  
ESTIMATIVA DE DESEMBARQUES COM RETIRADAS E REJEIÇÕES**



**ESTIMATIVA DE DESEMBARQUE - 2022**  
**DESEMBARQUE ANUAL NAS REGIÕES - TOTAL POR PESQUEIRO**

= CONTINENTE =

PESQUEIRO	QUANTIDADE	VALOR MÉDIO
REGIÃO	(ton)	(euro/kg)
<b>NORTE:</b> =====	<b>17 176,9</b>	<b>2,43</b>
ÁGUAS NACIONAIS	17 176,9	2,43
ARRASTO	1 480,5	1,61
CERCO	9 352,6	1,40
POLIVALENTE	6 343,8	4,59
NORTE DE ÁFRICA	0,0	0,00
ESPANHA	0,0	0,00
<b>CENTRO:</b> =====	<b>38 456,2</b>	<b>2,47</b>
ÁGUAS NACIONAIS	38 456,2	2,47
ARRASTO	8 988,3	2,70
CERCO	19 945,7	1,23
POLIVALENTE	9 522,3	5,28
NORTE DE ÁFRICA	0,0	0,00
ESPANHA	0,0	0,00
<b>ÁREA METROPOLITANA DE LISBOA:</b> =====	<b>28 943,2</b>	<b>1,65</b>
ÁGUAS NACIONAIS	28 943,2	1,65
ARRASTO	918,5	1,67
CERCO	16 789,6	0,62
POLIVALENTE	11 235,1	3,45
NORTE DE ÁFRICA	0,0	0,00
ESPANHA	0,0	0,00

**ESTIMATIVA DE DESEMBARQUE - 2022**  
**DESEMBARQUE ANUAL NAS REGIÕES - TOTAL POR PESQUEIRO**

= CONTINENTE =

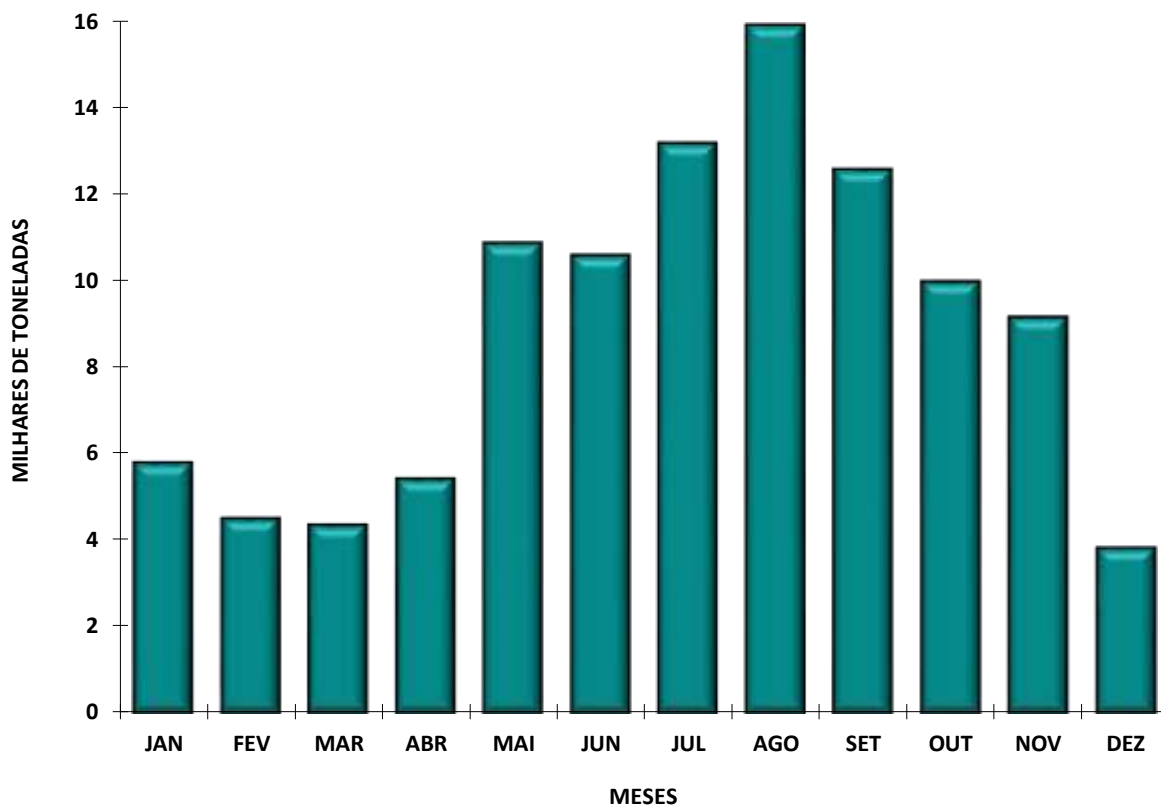
PESQUEIRO	QUANTIDADE	VALOR MÉDIO
REGIÃO	(ton)	(euro/kg)
<b>ALENTEJO:</b> =====	<b>5 924,1</b>	<b>1,74</b>
ÁGUAS NACIONAIS	5 924,1	1,74
ARRASTO	1 043,8	0,86
CERCO	4 002,0	1,13
POLIVALENTE	878,3	6,43
NORTE DE ÁFRICA	0,0	0,00
ESPANHA	0,0	0,00
<b>ALGARVE:</b> =====	<b>15 657,9</b>	<b>4,42</b>
ÁGUAS NACIONAIS	15 644,4	4,42
ARRASTO	1 777,0	9,99
CERCO	6 686,8	1,25
POLIVALENTE	7 180,6	6,38
NORTE DE ÁFRICA	0,0	0,00
ESPANHA	13,5	7,95
<b>TOTAL GERAL</b>	<b>106 158,4</b>	<b>2,48</b>

**ESTIMATIVA DE DESEMBARQUE - 2022**  
**TOTAL ANUAL POR MÊS**

= CONTINENTE =

MÊS	QUANTIDADE (ton)	VALOR MÉDIO (euro/kg)
JANEIRO	5 795,4	4,06
FEVEREIRO	4 510,8	4,52
MARÇO	4 351,8	4,52
ABRIL	5 419,8	3,57
MAIO	10 877,2	2,34
JUNHO	10 597,2	2,26
JULHO	13 179,3	1,93
AGOSTO	15 893,4	1,83
SETEMBRO	12 570,6	1,85
OUTUBRO	9 975,5	2,01
NOVEMBRO	9 165,8	2,19
DEZEMBRO	3 821,6	3,91
<b>TOTAL</b>	<b>106 158,4</b>	<b>2,48</b>

**TOTAL ANUAL POR MÊS - CONTINENTE**  
**ESTIMATIVA DE DESEMBARQUE - 2022**



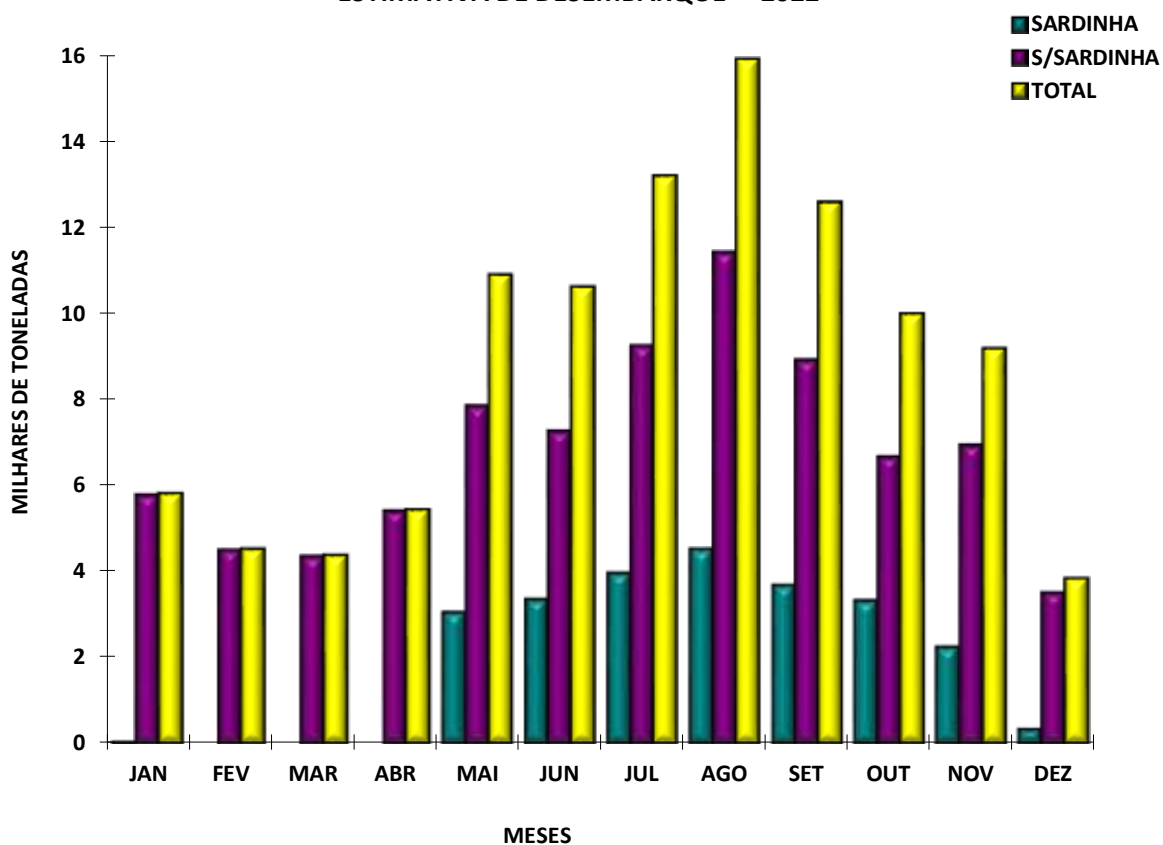
## ESTIMATIVA DE DESEMBARQUE - 2022 TOTAL ANUAL POR MÊS

= CONTINENTE =

Unidade: Tonelada

MÊS	QUANTIDADE	
	SARDINHA	S/ SARDINHA
JANEIRO	0,1	5 795,3
FEVEREIRO	0,0	4 510,8
MARÇO	0,0	4 351,8
ABRIL	0,0	5 419,8
MAIO	3 026,3	7 850,8
JUNHO	3 329,0	7 268,2
JULHO	3 936,3	9 243,0
AGOSTO	4 493,7	11 399,8
SETEMBRO	3 653,4	8 917,2
OUTUBRO	3 301,7	6 673,9
NOVEMBRO	2 220,4	6 945,4
DEZEMBRO	311,5	3 510,1
<b>TOTAL</b>	<b>24 272,4</b>	<b>81 886,1</b>

### TOTAL ANUAL POR MÊS - CONTINENTE ESTIMATIVA DE DESEMBARQUE - 2022

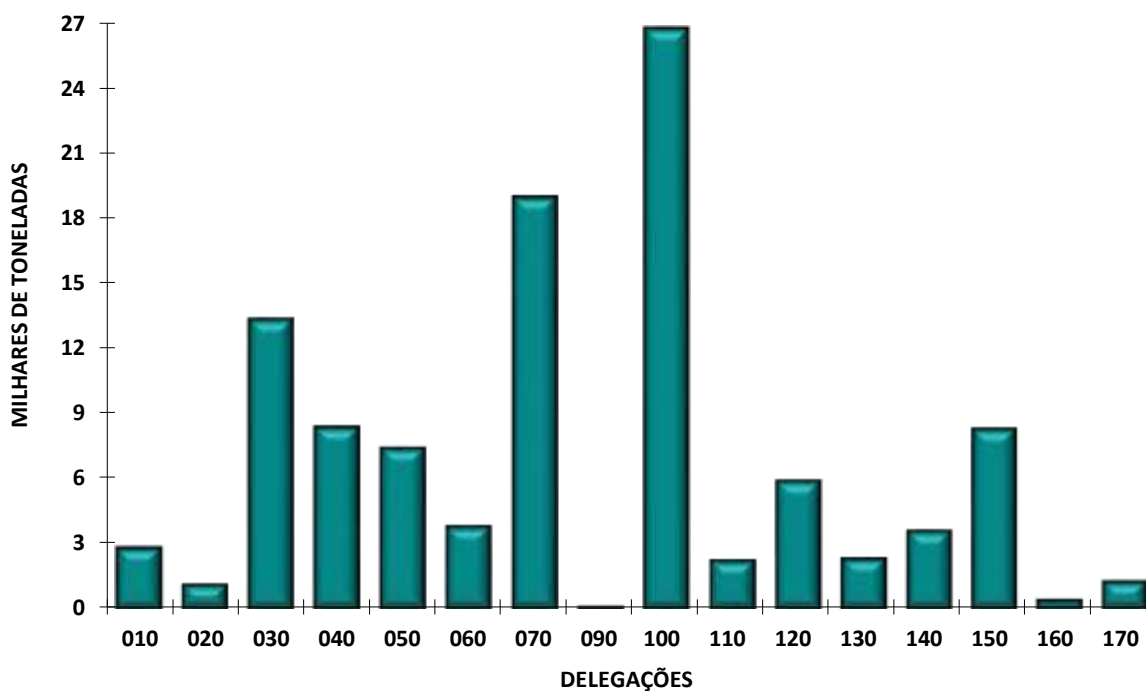


**ESTIMATIVA DE DESEMBARQUE - 2022**  
**TOTAL ANUAL POR DELEGAÇÃO**

= CONTINENTE =

DELEGAÇÕES	QUANTIDADE (ton)	VALOR MÉDIO (euro/kg)
010 - VIANA do CASTELO	2 770,6	3,72
020 - PÓVOA de VARZIM	1 073,4	4,28
030 - MATOSINHOS	13 332,9	2,06
040 - AVEIRO	8 353,3	3,09
050 - FIGUEIRA da FOZ	7 364,4	1,98
060 - NAZARÉ	3 770,9	3,08
070 - PENICHE	18 967,6	2,29
090 - CASCAIS	31,0	18,72
100 - SESIMBRA	26 774,8	1,50
110 - SETÚBAL	2 201,2	3,55
120 - SINES	5 860,4	1,70
130 - LAGOS	2 274,1	4,99
140 - PORTIMÃO	3 563,7	3,83
150 - OLHÃO	8 254,6	2,90
160 - TAVIRA	343,2	8,36
170 - V.R.S.ANTÓNIO	1 222,4	13,65
<b>TOTAL</b>	<b>106 158,4</b>	<b>2,48</b>

**TOTAL ANUAL POR DELEGAÇÃO**  
**ESTIMATIVA DE DESEMBARQUE - 2022**





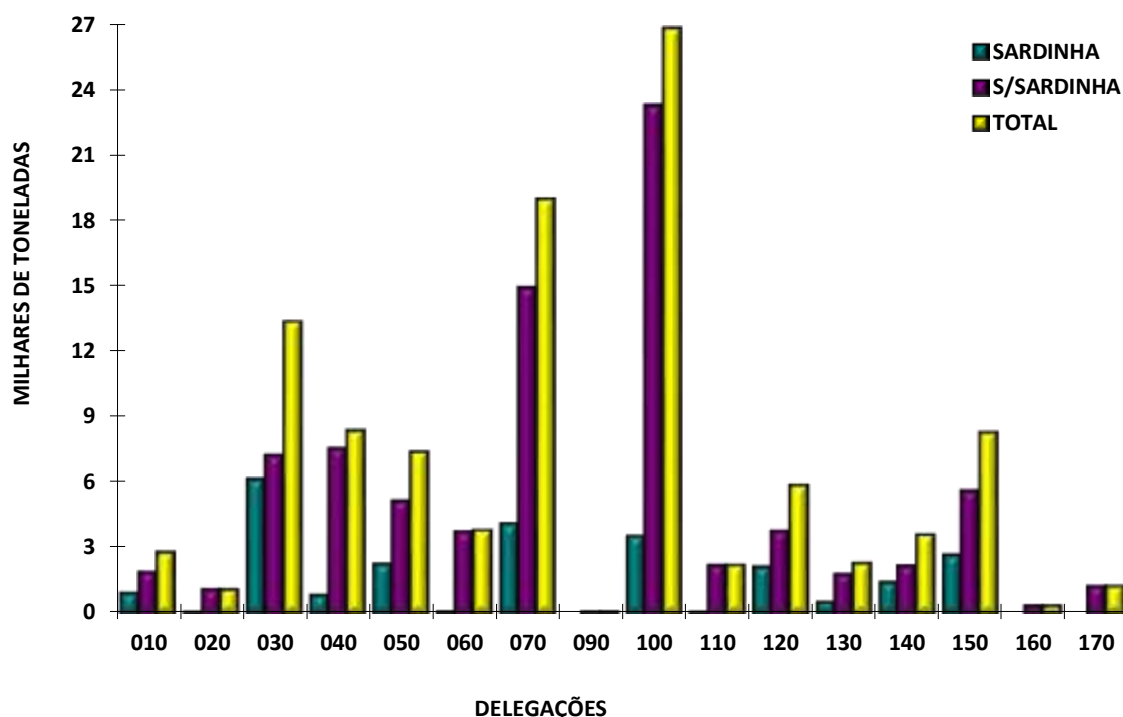
## ESTIMATIVA DE DESEMBARQUE - 2022 TOTAL ANUAL POR DELEGAÇÃO

= CONTINENTE =

Unidade: Tonelada

DELEGAÇÕES	QUANTIDADE	QUANTIDADE
	SARDINHA	S/SARDINHA
010 - VIANA do CASTELO	904,7	1 865,8
020 - PÓVOA de VARZIM	4,0	1 069,4
030 - MATOSINHOS	6 092,1	7 240,8
040 - AVEIRO	808,4	7 544,9
050 - FIGUEIRA da FOZ	2 224,4	5 140,0
060 - NAZARÉ	51,9	3 719,0
070 - PENICHE	4 058,6	14 909,0
090 - CASCAIS	0,0	31,0
100 - SESIMBRA	3 493,1	23 281,7
110 - SETÚBAL	1,0	2 200,2
120 - SINES	2 110,8	3 749,6
130 - LAGOS	481,3	1 792,9
140 - PORTIMÃO	1 412,0	2 151,7
150 - OLHÃO	2 630,0	5 624,6
160 - TAVIRA	0,0	343,2
170 - V.R.S.ANTÓNIO	0,0	1 222,4
<b>TOTAL</b>	<b>24 272,3</b>	<b>81 886,2</b>

### TOTAL ANUAL POR DELEGAÇÃO ESTIMATIVA DE DESEMBARQUE - 2022



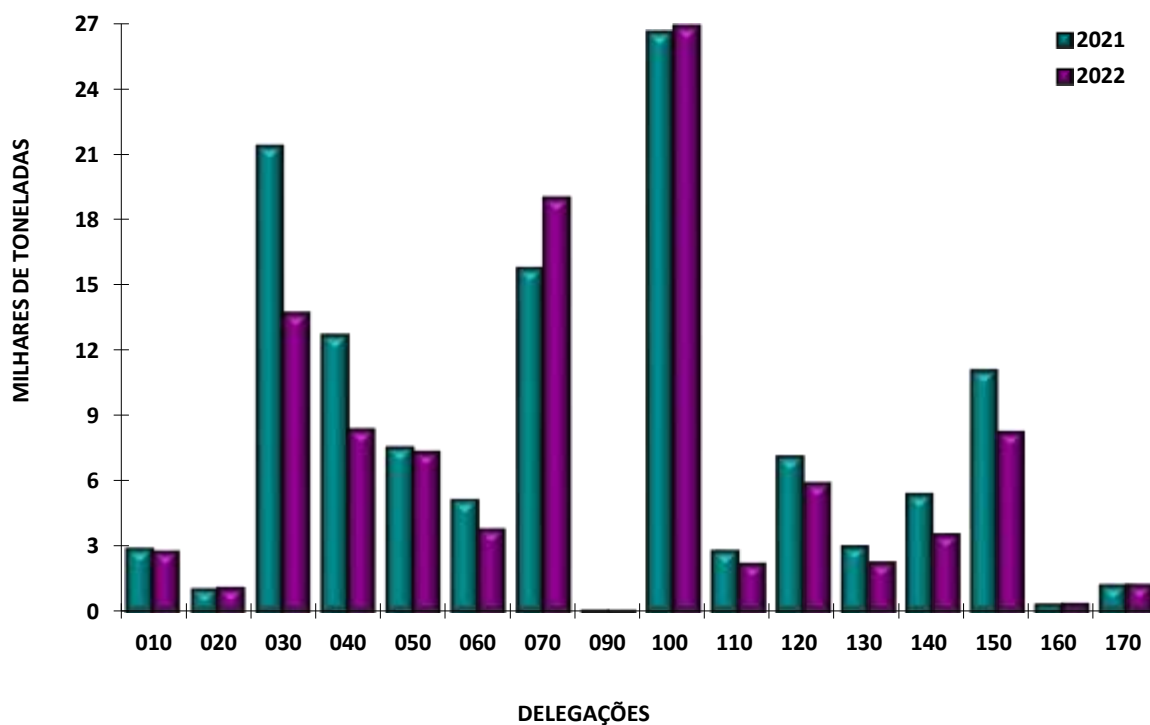
**ESTIMATIVA DE DESEMBARQUE  
TOTAL ANUAL POR DELEGAÇÃO COM RETIRADAS E REJEIÇÕES**

= CONTINENTE =

Unidade: Tonelada

DELEGAÇÕES	QUANTIDADE	
	2021	2022
010 - VIANA do CASTELO	2 887,1	2 770,6
020 - PÓVOA de VARZIM	1 039,6	1 089,5
030 - MATOSINHOS	21 365,5	13 738,2
040 - AVEIRO	12 682,4	8 383,3
050 - FIGUEIRA da FOZ	7 536,1	7 368,1
060 - NAZARÉ	5 130,7	3 790,1
070 - PENICHE	15 759,8	19 011,8
090 - CASCAIS	27,0	31,0
100 - SESIMBRA	26 608,4	26 884,6
110 - SETÚBAL	2 781,3	2 205,3
120 - SINES	7 108,5	5 906,5
130 - LAGOS	3 003,2	2 275,2
140 - PORTIMÃO	5 377,5	3 565,3
150 - OLHÃO	11 069,9	8 254,6
160 - TAVIRA	318,1	343,2
170 - V.R.S.ANTÓNIO	1 206,8	1 227,9
<b>TOTAL</b>	<b>123 901,9</b>	<b>106 845,2</b>

**TOTAL ANUAL POR DELEGAÇÃO COM RETIRADAS E REJEIÇÕES  
ESTIMATIVA DE DESEMBARQUE**



**ESTIMATIVA DE DESEMBARQUE - 2022**  
**TOTAL ANUAL DE ESPÉCIES E GRUPOS DE ESPÉCIES POR REGIÕES**

= CONTINENTE =

TOTAIS

ESPÉCIE e GRUPO de ESPÉCIES	QUANTIDADE (ton)	VALOR MÉDIO (euro/kg)
<b>Águas salobra e doce</b> -----	<b>83,2</b>	<b>14,17</b>
ENGUIAS	3,2	110,15
LAMPREIA	20,5	29,00
SÁVEL	55,1	4,47
SAVELHA	2,5	0,79
DIVERSOS	1,9	3,49
<b>Águas marinhas</b> -----	<b>106 075,2</b>	<b>2,47</b>
<b>Peixes</b>	<b>86 710,2</b>	<b>1,77</b>
ABRÓTEAS E SIMILARES	173,9	4,10
AREIRO	109,3	3,58
ATUNS E SIMILARES	191,2	3,56
BADEJO	6,3	5,11
BARROSO	0,0	3,15
BESUGO	365,6	5,01
BICA	73,4	5,63
BIQUEIRÃO	3 533,5	3,42
CAÇÕES	51,8	4,69
CARAPAU	17 701,8	1,36
CARAPAU NEGRÃO E SIMILARES	2 138,8	0,80
CAVALA	20 640,1	0,44
CHERNE	83,4	24,63
CONGRO	680,8	3,22
CORVINAS	387,6	7,66
DOURADA	218,5	13,74
ESPADARTE	641,1	8,30
ESPARÍDEOS DIVERSOS	1 015,2	1,66
FANECA	1 317,2	2,10
GAROUPAS E SIMILARES	16,8	5,44
JULIANA	48,4	5,75
LINGUADO	459,3	11,89
LIXA	0,0	2,57
PARGOS	65,6	18,36
PATA-ROXAS	499,7	0,96
PEIXE ESPADA	56,0	8,97
PEIXE ESPADA PRETO	1 992,8	3,38
PEIXES CHATOS	653,6	9,83
PESCADA	1 581,1	3,54
RABETA E SIMILARES	6,4	2,44
RAIAS	1 315,1	2,58
ROBALOS	529,1	13,24

**ESTIMATIVA DE DESEMBARQUE - 2022**  
**TOTAL ANUAL DE ESPÉCIES E GRUPOS DE ESPÉCIES POR REGIÕES**

= CONTINENTE =

TOTAIS

ESPÉCIE e GRUPO de ESPÉCIES	QUANTIDADE (ton)	VALOR MÉDIO (euro/kg)
RUIVO	142,9	2,13
SALMONETES	132,1	18,07
SARDA	828,4	1,43
SARDINHA	24 272,3	1,17
SARGO SAFIA	279,3	2,37
SARGOS	327,9	6,42
SOLHAS	52,6	4,91
TAMBORIL	418,1	7,85
TUBARÕES E RAIAS DIVERSOS	178,7	1,34
VERDINHO	1 955,8	0,77
XAPUTA	0,4	4,20
DIVERSOS	1 568,2	5,64
<b>Moluscos</b>	<b>17 127,2</b>	<b>5,62</b>
AMÊIJOAS	1 694,4	3,56
BERBIGÃO	1 456,4	2,04
BÚZIOS	18,6	3,08
CHOCO	1 101,5	6,46
LONGUEIRÕES	329,2	4,23
LULAS	765,3	9,65
POLVOS	7 896,4	7,86
POTAS	1 205,5	1,65
DIVERSOS	2 660,0	3,08
<b>Crustáceos</b>	<b>1 766,6</b>	<b>12,32</b>
CAMARÕES	152,4	32,92
GAMBA	681,5	11,51
LAGOSTAS	30,9	31,91
LAGOSTIM	87,3	32,14
LAVAGANTE	10,9	23,29
SANTOLA	116,0	2,39
DIVERSOS	687,7	4,48
<b>Outros produtos</b>	<b>471,3</b>	<b>3,91</b>
MINHOCAS/MINHOCÃO	14,8	6,35
OURIÇO DO MAR	456,4	3,81
OVAS	0,0	0,00
PEPINOS-DO-MAR	0,0	6,04
<b>TOTAL</b>	<b>106 158,4</b>	<b>2,48</b>

**ESTIMATIVA DE DESEMBARQUE**  
**TOTAL ANUAL DE ESPÉCIES E GRUPOS DE ESPÉCIES COM RETIRADAS E REJEIÇÕES**

= CONTINENTE =

TOTAIS

ESPÉCIE e GRUPO de ESPÉCIES	QUANTIDADE (ton)	
	2021	2022
<b>Águas salobra e doce</b>	<b>108,4</b>	<b>84,0</b>
-----		
ENGUIAS	4,7	3,2
LAMPREIA	29,3	20,5
SÁVEL	70,6	55,3
SAVELHA	2,4	3,0
DIVERSOS	1,4	2,0
<b>Águas marinhas</b>	<b>123 793,5</b>	<b>106 760,7</b>
-----		
<b>Peixes</b>	<b>101 047,5</b>	<b>87 334,3</b>
ABRÓTEAS E SIMILARES	177,0	174,3
AREIRO	143,6	109,4
ATUNS E SIMILARES	369,2	192,0
BADEJO	15,4	6,3
BARROSO	0,0	0,0
BESUGO	292,7	365,8
BICA	81,2	73,5
BIQUEIRÃO	9 637,8	3 538,4
CAÇÕES	59,8	52,1
CARAPAU	16 642,8	17 711,2
CARAPAU NEGRÃO E SIMILARES	5 109,9	2 143,5
CAVALA	22 485,8	20 710,8
CHERNE	91,7	83,4
CONGRO	792,0	682,0
CORVINAS	412,1	388,2
DOURADA	289,0	218,6
ESPADARTE	955,8	641,1
ESPARÍDEOS DIVERSOS	995,3	1 031,7
FANECA	1 697,5	1 319,3
GAROUPAS E SIMILARES	10,9	16,8
JULIANA	53,8	48,3
LINGUADO	521,8	459,6
LIXA	0,1	0,0
PARGOS	80,9	65,6
PATA-ROXAS	558,0	506,5
PEIXE ESPADA	53,5	55,9
PEIXE ESPADA PRETO	2 245,1	1 994,4
PEIXES CHATOS	791,4	653,9
PESCADA	1 943,0	1 566,7
RABETA E SIMILARES	31,4	6,4
RAIAS	1 361,7	1 318,4
ROBALOS	672,4	529,2

**ESTIMATIVA DE DESEMBARQUE**  
**TOTAL ANUAL DE ESPÉCIES E GRUPOS DE ESPÉCIES COM RETIRADAS E REJEIÇÕES**

= CONTINENTE =

TOTAIS

ESPÉCIE e GRUPO de ESPÉCIES	QUANTIDADE (ton)	
	2021	2022
RUIVO	138,5	147,0
SALMONETES	117,5	132,2
SARDA	952,3	829,1
SARDINHA	26 851,0	24 726,0
SARGO SAFIA	294,0	280,9
SARGOS	407,5	328,3
SOLHAS	70,6	52,6
TAMBORIL	524,1	418,9
TUBARÕES E RAIAS DIVERSOS	292,2	183,1
VERDINHO	1 220,2	1 997,3
XAPUTA	3,9	0,4
DIVERSOS	1 603,1	1 575,2
<b>Moluscos</b>	<b>20 458,5</b>	<b>17 131,0</b>
AMÊIJOAS	1 402,3	1 694,4
BERBIGÃO	3 920,5	1 456,4
BÚZIOS	42,3	18,6
CHOCO	1 436,1	1 101,7
LONGUEIRÕES	347,3	329,2
LULAS	504,2	765,5
POLVOS	7 196,5	7 898,8
POTAS	2 519,0	1 206,4
DIVERSOS	3 090,3	2 660,0
<b>Crustáceos</b>	<b>1 790,2</b>	<b>1 807,5</b>
CAMARÕES	109,5	152,4
GAMBA	615,6	681,5
LAGOSTAS	12,2	30,9
LAGOSTIM	106,9	87,3
LAVAGANTE	12,5	10,9
SANTOLA	85,9	117,2
DIVERSOS	847,6	727,3
<b>Outros produtos</b>	<b>497,3</b>	<b>487,9</b>
MINHOCAS/MINHOCÃO	20,5	14,8
OURIÇO DO MAR	457,7	456,4
OVAS	18,6	16,7
PEPINOS-DO-MAR	0,5	0,0
<b>TOTAL</b>	<b>123 901,9</b>	<b>106 844,7</b>

**ESTIMATIVA DE DESEMBARQUE - 2022**  
**TOTAL ANUAL DE ESPÉCIES E GRUPOS DE ESPÉCIES POR REGIÕES**

= CONTINENTE =

REGIÃO NORTE

ESPÉCIE e GRUPO de ESPÉCIES	QUANTIDADE (ton)	VALOR MÉDIO (euro/kg)
<b>Águas salobra e doce</b> -----	<b>46,3</b>	<b>21,21</b>
ENGUIAS	1,2	271,90
LAMPREIA	17,5	29,76
SÁVEL	26,1	5,41
SAVELHA	0,5	0,43
DIVERSOS	1,0	3,92
<b>Águas marinhas</b> -----	<b>17 130,6</b>	<b>2,40</b>
<b>Peixes</b>	<b>13 340,9</b>	<b>1,87</b>
ABRÓTEAS E SIMILARES	0,7	5,56
AREIRO	6,3	2,69
ATUNS E SIMILARES	7,3	4,26
BADEJO	3,6	3,39
BARROSO	0,0	0,00
BESUGO	22,2	4,34
BICA	0,5	5,16
BIQUEIRÃO	1 681,1	3,40
CAÇÕES	2,0	1,88
CARAPAU	1 043,8	1,35
CARAPAU NEGRÃO E SIMILARES	2,9	1,20
CAVALA	281,7	0,40
CHERNE	0,5	19,05
CONGRO	280,7	2,48
CORVINAS	4,9	5,66
DOURADA	2,1	13,64
ESPADARTE	84,1	7,80
ESPARIDEOS DIVERSOS	54,3	2,09
FANECA	557,6	2,34
GAROUPAS E SIMILARES	0,0	0,36
JULIANA	44,9	5,56
LINGUADO	113,4	9,10
LIXA	0,0	0,00
PARGOS	2,3	16,42
PATA-ROXAS	38,5	0,49
PEIXE ESPADA	0,1	6,28
PEIXE ESPADA PRETO	231,8	4,25
PEIXES CHATOS	156,5	7,28
PESCADA	195,5	3,27
RABETA E SIMILARES	0,0	0,00
RAIAS	186,1	2,13
ROBALOS	168,5	9,28

**ESTIMATIVA DE DESEMBARQUE - 2022**  
**TOTAL ANUAL DE ESPÉCIES E GRUPOS DE ESPÉCIES POR REGIÕES**

= CONTINENTE =

REGIÃO NORTE

ESPÉCIE e GRUPO de ESPÉCIES	QUANTIDADE (ton)	VALOR MÉDIO (euro/kg)
RUIVO	38,6	2,91
SALMONETES	6,9	14,27
SARDA	103,9	1,76
SARDINHA	7 000,9	0,98
SARGO SAFIA	26,4	3,43
SARGOS	58,5	4,67
SOLHAS	38,6	4,65
TAMBORIL	9,0	6,04
TUBARÕES E RAIAS DIVERSOS	52,1	1,40
VERDINHO	676,2	0,83
XAPUTA	0,0	1,92
DIVERSOS	155,9	5,75
<b>Moluscos</b>	<b>3 133,4</b>	<b>4,99</b>
AMÊIJOAS	0,4	2,00
BERBIGÃO	0,0	0,00
BUZIOS	5,0	1,60
CHOCO	7,9	6,00
LONGUEIRÕES	0,3	0,71
LULAS	19,8	9,10
POLVOS	1 550,7	6,83
POTAS	201,8	1,89
DIVERSOS	1 347,5	3,44
<b>Crustáceos</b>	<b>223,7</b>	<b>3,53</b>
CAMARÕES	0,7	10,35
GAMBA	0,0	0,00
LAGOSTAS	0,2	25,82
LAGOSTIM	0,0	7,66
LAVAGANTE	3,0	13,87
SANTOLA	68,5	1,69
DIVERSOS	151,4	4,09
<b>Outros produtos</b>	<b>432,6</b>	<b>3,65</b>
MINHOCAS/MINHOCÃO	0,0	0,00
OURIÇO DO MAR	432,6	3,65
OVAS	0,0	0,00
PEPINOS-DO-MAR	0,0	0,00
<b>TOTAL</b>	<b>17 176,9</b>	<b>2,43</b>



**ESTIMATIVA DE DESEMBARQUE - 2022**  
**TOTAL ANUAL DE ESPÉCIES E GRUPOS DE ESPÉCIES POR REGIÕES**

= CONTINENTE =

REGIÃO CENTRO

ESPÉCIE e GRUPO de ESPÉCIES	QUANTIDADE (ton)	VALOR MÉDIO (euro/kg)
<b>Águas salobra e doce</b> -----	<b>33,9</b>	<b>5,61</b>
ENGUIAS	1,2	14,42
LAMPREIA	3,0	24,52
SÁVEL	28,2	3,70
SAVELHA	1,6	0,50
DIVERSOS	0,0	3,81
<b>Águas marinhas</b> -----	<b>38 422,3</b>	<b>2,47</b>
<b>Peixes</b>	<b>32 291,2</b>	<b>2,05</b>
ABRÓTEAS E SIMILARES	65,8	4,50
AREIRO	72,5	3,97
ATUNS E SIMILARES	53,4	5,04
BADEJO	2,4	7,68
BARROSO	0,0	0,00
BESUGO	94,9	5,86
BICA	1,3	10,42
BIQUEIRÃO	1 848,0	3,45
CAÇÕES	21,5	3,73
CARAPAU	11 619,5	1,42
CARAPAU NEGRÃO E SIMILARES	1 110,0	0,97
CAVALA	3 787,3	0,59
CHERNE	66,9	24,45
CONGRO	212,5	3,98
CORVINAS	33,0	12,04
DOURADA	27,9	18,68
ESPADARTE	470,5	8,50
ESPARIDEOS DIVERSOS	142,0	6,09
FANECA	715,2	1,89
GAROUPAS E SIMILARES	9,8	7,13
JULIANA	3,4	8,22
LINGUADO	169,3	11,16
LIXA	0,0	0,95
PARGOS	19,8	19,76
PATA-ROXAS	339,4	0,79
PEIXE ESPADA	54,4	9,02
PEIXE ESPADA PRETO	18,3	5,53
PEIXES CHATOS	283,8	9,42
PESCADA	1 128,3	3,64
RABETA E SIMILARES	0,1	8,99
RAIAS	674,9	2,62
ROBALOS	175,5	16,14

**ESTIMATIVA DE DESEMBARQUE - 2022**  
**TOTAL ANUAL DE ESPÉCIES E GRUPOS DE ESPÉCIES POR REGIÕES**

= CONTINENTE =

REGIÃO CENTRO

ESPÉCIE e GRUPO de ESPÉCIES	QUANTIDADE (ton)	VALOR MÉDIO (euro/kg)
RUIVO	98,7	1,88
SALMONETES	25,4	15,37
SARDA	637,0	1,32
SARDINHA	7 143,2	1,22
SARGO SAFIA	53,2	2,95
SARGOS	86,1	7,47
SOLHAS	13,2	5,67
TAMBORIL	101,0	7,68
TUBARÕES E RAIAS DIVERSOS	57,0	1,12
VERDINHO	180,8	0,42
XAPUTA	0,4	3,90
DIVERSOS	673,2	6,60
<b>Moluscos</b>	<b>5 642,2</b>	<b>5,16</b>
AMÊIJOAS	494,9	7,85
BERBIGÃO	1 251,8	2,17
BÚZIOS	3,2	1,21
CHOCO	476,3	6,39
LONGUEIRÕES	18,1	3,68
LULAS	649,0	9,12
POLVOS	1 631,5	7,09
POTAS	963,0	1,60
DIVERSOS	154,4	2,34
<b>Crustáceos</b>	<b>479,2</b>	<b>4,17</b>
CAMARÕES	0,1	24,85
GAMBA	0,3	13,52
LAGOSTAS	16,4	32,51
LAGOSTIM	3,6	41,80
LAVAGANTE	6,3	25,81
SANTOLA	35,2	2,07
DIVERSOS	417,4	2,45
<b>Outros produtos</b>	<b>9,7</b>	<b>5,22</b>
MINHOCAS/MINHOCÃO	4,9	4,20
OURIÇO DO MAR	4,7	6,66
OVAS	0,0	0,00
PEPINOS-DO-MAR	0,0	7,00
<b>TOTAL</b>	<b>38 456,2</b>	<b>2,47</b>

**ESTIMATIVA DE DESEMBARQUE - 2022**  
**TOTAL ANUAL DE ESPÉCIES E GRUPOS DE ESPÉCIES POR REGIÕES**

= CONTINENTE =

REGIÃO DA ÁREA METROPOLITANA DE LISBOA

ESPÉCIE e GRUPO de ESPÉCIES	QUANTIDADE (ton)	VALOR MÉDIO (euro/kg)
<b>Águas salobra e doce</b> -----	<b>4,2</b>	<b>4,77</b>
ENGUIAS	0,6	12,53
LAMPREIA	1,6	5,28
SÁVEL	0,6	1,53
SAVELHA	0,2	0,53
DIVERSOS	1,3	2,68
<b>Águas marinhas</b> -----	<b>32 965,9</b>	<b>1,26</b>
<b>Peixes</b>	<b>29 398,5</b>	<b>1,04</b>
ABRÓTEAS E SIMILARES	19,8	3,67
AREIRO	54,5	2,15
ATUNS E SIMILARES	104,1	1,38
BADEJO	0,2	5,88
BARROSO	0,0	0,00
BESUGO	280,4	3,25
BICA	9,0	6,05
BIQUEIRÃO	0,6	0,98
CAÇÕES	10,8	5,58
CARAPAU	3 028,9	0,75
CARAPAU NEGRÃO E SIMILARES	599,2	0,34
CAVALA	18 764,9	0,23
CHERNE	7,6	18,82
CONGRO	109,4	2,91
CORVINAS	359,5	6,06
DOURADA	68,7	12,80
ESPADARTE	85,8	5,74
ESPARIDEOS DIVERSOS	228,7	0,73
FANECA	36,6	2,30
GAROPAS E SIMILARES	0,5	7,31
JULIANA	0,0	2,80
LINGUADO	164,6	11,28
LIXA	0,0	0,00
PARGOS	6,4	13,21
PATA-ROXAS	93,2	0,94
PEIXE ESPADA	0,1	4,57
PEIXE ESPADA PRETO	2 512,6	2,91
PEIXES CHATOS	111,5	7,08
PESCADA	327,2	3,10
RABETA E SIMILARES	3,1	2,48
RAIAS	203,4	2,57
ROBALOS	137,1	10,65

**ESTIMATIVA DE DESEMBARQUE - 2022**  
**TOTAL ANUAL DE ESPÉCIES E GRUPOS DE ESPÉCIES POR REGIÕES**

= CONTINENTE =

REGIÃO DA ÁREA METROPOLITANA DE LISBOA

ESPÉCIE e GRUPO de ESPÉCIES	QUANTIDADE (ton)	VALOR MÉDIO (euro/kg)
RUIVO	3,2	1,77
SALMONETES	41,9	10,67
SARDA	24,5	1,54
SARDINHA	1 261,7	1,77
SARGO SAFIA	81,9	2,33
SARGOS	86,5	4,73
SOLHAS	0,5	3,13
TAMBORIL	149,5	4,82
TUBARÕES E RAIAS DIVERSOS	109,6	1,00
VERDINHO	23,5	0,29
XAPUTA	0,0	3,16
DIVERSOS	287,2	3,12
<b>Moluscos</b>	<b>3 520,3</b>	<b>3,17</b>
AMÊIJOAS	848,1	1,10
BERBIGÃO	77,7	0,58
BÚZIOS	3,3	3,04
CHOCO	398,2	4,81
LONGUEIRÕES	108,2	3,47
LULAS	16,3	10,23
POLVOS	1 424,5	5,11
POTAS	14,7	0,97
DIVERSOS	629,2	1,48
<b>Crustáceos</b>	<b>44,1</b>	<b>13,42</b>
CAMARÕES	0,1	15,00
GAMBA	0,1	17,02
LAGOSTAS	0,3	23,16
LAGOSTIM	2,9	26,59
LAVAGANTE	0,1	20,12
SANTOLA	1,6	7,24
DIVERSOS	39,1	12,30
<b>Outros produtos</b>	<b>3,0</b>	<b>11,09</b>
MINHOCAS/MINHOCÃO	1,9	11,78
OURIÇO DO MAR	1,1	9,56
OVAS	0,0	0,00
PEPINOS-DO-MAR	0,0	0,00
<b>TOTAL</b>	<b>32 970,1</b>	<b>1,26</b>

**ESTIMATIVA DE DESEMBARQUE - 2022**  
**TOTAL ANUAL DE ESPÉCIES E GRUPOS DE ESPÉCIES POR REGIÕES**

= CONTINENTE =

REGIÃO ALENTEJO

ESPÉCIE e GRUPO de ESPÉCIES	QUANTIDADE (ton)	VALOR MÉDIO (euro/kg)
<b>Águas salobra e doce</b> -----	<b>0,4</b>	<b>4,94</b>
ENGUIAS	0,1	12,65
LAMPREIA	0,0	0,00
SÁVEL	0,0	0,19
SAVELHA	0,2	0,88
DIVERSOS	0,0	0,00
<b>Águas marinhas</b> -----	<b>5 923,7</b>	<b>1,74</b>
<b>Peixes</b>	<b>5 472,6</b>	<b>1,35</b>
ABRÓTEAS E SIMILARES	33,3	3,72
AREIRO	0,2	1,79
ATUNS E SIMILARES	12,3	2,67
BADEJO	0,0	7,07
BARROSO	0,0	0,00
BESUGO	60,7	2,31
BICA	5,0	6,27
BIQUEIRÃO	3,5	1,59
CAÇÕES	1,9	4,09
CARAPAU	197,8	1,99
CARAPAU NEGRÃO E SIMILARES	218,8	0,41
CAVALA	1 261,4	0,57
CHERNE	1,3	18,38
CONGRO	34,2	3,19
CORVINAS	3,0	5,87
DOURADA	8,9	14,95
ESPADARTE	0,1	7,15
ESPARÍDEOS DIVERSOS	161,5	0,46
FANECA	7,4	1,79
GAROUPAS E SIMILARES	0,3	16,01
JULIANA	0,0	0,38
LINGUADO	12,6	10,47
LIXA	0,0	0,00
PARGOS	5,0	19,10
PATA-ROXAS	0,8	2,59
PEIXE ESPADA	0,0	0,00
PEIXE ESPADA PRETO	0,0	0,00
PEIXES CHATOS	14,0	14,28
PESCADA	36,8	2,02
RABETA E SIMILARES	5,7	2,29
RAIAS	61,5	2,18
ROBALOS	12,1	15,80

**ESTIMATIVA DE DESEMBARQUE - 2022**  
**TOTAL ANUAL DE ESPÉCIES E GRUPOS DE ESPÉCIES POR REGIÕES**

= CONTINENTE =

REGIÃO ALENTEJO

ESPÉCIE e GRUPO de ESPÉCIES	QUANTIDADE (ton)	VALOR MÉDIO (euro/kg)
RUIVO	0,0	0,00
SALMONETES	6,8	20,65
SARDA	1,0	1,39
SARDINHA	2 110,8	1,44
SARGO SAFIA	36,3	1,14
SARGOS	17,0	7,74
SOLHAS	0,0	0,00
TAMBORIL	21,7	8,09
TUBARÕES E RAIAS DIVERSOS	4,6	0,82
VERDINHO	1 035,6	0,79
XAPUTA	0,0	3,70
DIVERSOS	78,7	7,13
<b>Moluscos</b>	<b>437,1</b>	<b>7,57</b>
AMÊIJOAS	5,7	10,32
BERBIGÃO	0,0	3,50
BÚZIOS	6,6	3,51
CHOCO	59,6	6,73
LONGUEIRÕES	0,7	5,95
LULAS	1,8	16,82
POLVOS	358,2	7,73
POTAS	0,5	1,49
DIVERSOS	4,1	3,45
<b>Crustáceos</b>	<b>13,4</b>	<b>18,78</b>
CAMARÕES	0,0	0,00
GAMBA	2,5	13,44
LAGOSTAS	0,8	31,66
LAGOSTIM	0,6	27,29
LAVAGANTE	0,1	32,06
SANTOLA	1,3	11,70
DIVERSOS	8,1	19,98
<b>Outros produtos</b>	<b>0,6</b>	<b>5,52</b>
MINHOCAS/MINHOCÃO	0,0	0,00
OURIÇO DO MAR	0,6	5,52
OVAS	0,0	0,00
PEPINOS-DO-MAR	0,0	0,00
<b>TOTAL</b>	<b>5 924,1</b>	<b>1,74</b>

**ESTIMATIVA DE DESEMBARQUE - 2022**  
**TOTAL ANUAL DE ESPÉCIES E GRUPOS DE ESPÉCIES POR REGIÕES**

= CONTINENTE =

REGIÃO ALGARVE

ESPÉCIE e GRUPO de ESPÉCIES	QUANTIDADE (ton)	VALOR MÉDIO (euro/kg)
<b>Águas salobra e doce</b> -----	<b>0,6</b>	<b>5,44</b>
ENGUIAS	0,2	15,00
LAMPREIA	0,0	0,00
SÁVEL	0,3	0,74
SAVELHA	0,2	4,09
DIVERSOS	0,0	3,02
<b>Águas marinhas</b> -----	<b>15 657,3</b>	<b>4,42</b>
<b>Peixes</b>	<b>10 092,6</b>	<b>2,17</b>
ABRÓTEAS E SIMILARES	59,5	3,59
AREIRO	13,1	2,97
ATUNS E SIMILARES	95,7	3,23
BADEJO	0,0	9,00
BARROSO	0,0	3,15
BESUGO	130,1	4,85
BICA	59,4	5,52
BIQUEIRÃO	0,1	3,90
CAÇÕES	3,5	6,92
CARAPAU	1 012,4	1,83
CARAPAU NEGRÃO E SIMILARES	206,2	0,75
CAVALA	2 213,0	0,58
CHERNE	7,3	26,76
CONGRO	64,5	3,03
CORVINAS	17,5	13,60
DOURADA	126,3	11,08
ESPADARTE	0,3	10,55
ESPARÍDEOS DIVERSOS	229,3	1,66
FANECA	19,9	3,40
GAROUPAS E SIMILARES	6,1	2,24
JULIANA	0,0	4,08
LINGUADO	40,0	15,63
LIXA	0,0	3,40
PARGOS	34,5	17,63
PATA-ROXAS	68,5	1,79
PEIXE ESPADA	0,1	3,50
PEIXE ESPADA PRETO	2,3	3,25
PEIXES CHATOS	125,1	11,98
PESCADA	92,4	3,53
RABETA E SIMILARES	0,3	2,12
RAIAS	139,7	2,99
ROBALOS	31,2	15,87

**ESTIMATIVA DE DESEMBARQUE - 2022**  
**TOTAL ANUAL DE ESPÉCIES E GRUPOS DE ESPÉCIES POR REGIÕES**

= CONTINENTE =

REGIÃO ALGARVE

ESPÉCIE e GRUPO de ESPÉCIES	QUANTIDADE (ton)	VALOR MÉDIO (euro/kg)
RUIVO	4,8	1,67
SALMONETES	78,3	18,42
SARDA	11,2	3,50
SARDINHA	4 523,3	1,34
SARGO SAFIA	71,9	2,61
SARGOS	79,5	7,51
SOLHAS	0,1	6,87
TAMBORIL	193,0	8,12
TUBARÕES E RAIAS DIVERSOS	28,5	2,12
VERDINHO	46,7	1,03
XAPUTA	0,0	6,05
DIVERSOS	257,1	5,93
<b>Moluscos</b>	<b>4 588,8</b>	<b>7,22</b>
AMÊIJOAS	165,1	3,30
BERBIGÃO	172,2	1,17
BÚZIOS	1,7	9,31
CHOCO	253,8	6,56
LONGUEIRÕES	32,2	6,90
LULAS	83,3	13,44
POLVOS	3 315,2	8,38
POTAS	17,5	1,77
DIVERSOS	547,7	2,45
<b>Crustáceos</b>	<b>968,5</b>	<b>16,80</b>
CAMARÕES	151,3	33,03
GAMBA	678,7	11,50
LAGOSTAS	10,3	34,11
LAGOSTIM	78,2	31,43
LAVAGANTE	1,6	30,66
SANTOLA	6,4	5,65
DIVERSOS	42,0	13,65
<b>Outros produtos</b>	<b>7,5</b>	<b>3,24</b>
MINHOCAS/MINHOCÃO	3,6	1,97
OURIÇO DO MAR	3,8	4,83
OVAS	0,0	0,00
PEPINOS-DO-MAR	0,0	5,44
<b>TOTAL</b>	<b>15 657,9</b>	<b>4,42</b>



**ESTIMATIVA DE DESEMBARQUE - 2022**  
**TOTAL ANUAL DE ESPÉCIES E GRUPOS DE ESPÉCIES POR PESQUEIRO**

= CONTINENTE =

NORTE DE ÁFRICA

ESPÉCIE e GRUPO de ESPÉCIES	QUANTIDADE (ton)	VALOR MÉDIO (euro/kg)
<b>Águas salobra e doce</b> -----	<b>0,0</b>	<b>0,00</b>
ENGUIAS	0,0	0,00
LAMPREIA	0,0	0,00
SÁVEL	0,0	0,00
SAVELHA	0,0	0,00
DIVERSOS	0,0	0,00
<b>Águas marinhas</b> -----	<b>0,0</b>	<b>0,00</b>
<b>Peixes</b>	<b>0,0</b>	<b>0,00</b>
ABRÓTEAS E SIMILARES	0,0	0,00
AREIRO	0,0	0,00
ATUNS E SIMILARES	0,0	0,00
BADEJO	0,0	0,00
BARROSO	0,0	0,00
BESUGO	0,0	0,00
BICA	0,0	0,00
BIQUEIRÃO	0,0	0,00
CAÇÕES	0,0	0,00
CARAPAU	0,0	0,00
CARAPAU NEGRÃO E SIMILARES	0,0	0,00
CAVALA	0,0	0,00
CHERNE	0,0	0,00
CONGRO	0,0	0,00
CORVINAS	0,0	0,00
DOURADA	0,0	0,00
ESPADARTE	0,0	0,00
ESPARÍDEOS DIVERSOS	0,0	0,00
FANECA	0,0	0,00
GAROUPAS E SIMILARES	0,0	0,00
JULIANA	0,0	0,00
LINGUADO	0,0	0,00
LIXA	0,0	0,00
PARGOS	0,0	0,00
PATA-ROXAS	0,0	0,00
PEIXE ESPADA	0,0	0,00
PEIXE ESPADA PRETO	0,0	0,00
PEIXES CHATOS	0,0	0,00
PESCADA	0,0	0,00
RABETA E SIMILARES	0,0	0,00
RAIAS	0,0	0,00
ROBALOS	0,0	0,00

**ESTIMATIVA DE DESEMBARQUE - 2022**  
**TOTAL ANUAL DE ESPÉCIES E GRUPOS DE ESPÉCIES POR PESQUEIRO**

= CONTINENTE =

NORTE DE ÁFRICA

ESPÉCIE e GRUPO de ESPÉCIES	QUANTIDADE (ton)	VALOR MÉDIO (euro/kg)
RUIVO	0,0	0,00
SALMONETES	0,0	0,00
SARDA	0,0	0,00
SARDINHA	0,0	0,00
SARGO SAFIA	0,0	0,00
SARGOS	0,0	0,00
SOLHAS	0,0	0,00
TAMBORIL	0,0	0,00
TUBARÕES E RAIAS DIVERSOS	0,0	0,00
VERDINHO	0,0	0,00
XAPUTA	0,0	0,00
DIVERSOS	0,0	0,00
<b>Moluscos</b>	<b>0,0</b>	<b>0,00</b>
AMÊIJOAS	0,0	0,00
BERBIGÃO	0,0	0,00
BÚZIOS	0,0	0,00
CHOCO	0,0	0,00
LONGUEIRÕES	0,0	0,00
LULAS	0,0	0,00
POLVOS	0,0	0,00
POTAS	0,0	0,00
DIVERSOS	0,0	0,00
<b>Crustáceos</b>	<b>0,0</b>	<b>0,00</b>
CAMARÕES	0,0	0,00
GAMBA	0,0	0,00
LAGOSTAS	0,0	0,00
LAGOSTIM	0,0	0,00
LAVAGANTE	0,0	0,00
SANTOLA	0,0	0,00
DIVERSOS	0,0	0,00
<b>Outros produtos</b>	<b>0,0</b>	<b>0,00</b>
MINHOCAS/MINHOCÃO	0,0	0,0
OURIÇO DO MAR	0,0	0,0
OVAS	0,0	0,0
PEPINOS-DO-MAR	0,0	0,0
<b>TOTAL</b>	<b>0,0</b>	<b>0,00</b>

**ESTIMATIVA DE DESEMBARQUE - 2022**  
**TOTAL ANUAL DE ESPÉCIES E GRUPOS DE ESPÉCIES POR PESQUEIRO**

= CONTINENTE =

PESCA EM ESPANHA

ESPÉCIE e GRUPO de ESPÉCIES	QUANTIDADE (ton)	VALOR MÉDIO (euro/kg)
<b>Águas salobra e doce</b> -----	<b>0,0</b>	<b>0,00</b>
ENGUIAS	0,0	0,00
LAMPREIA	0,0	0,00
SÁVEL	0,0	0,00
SAVELHA	0,0	0,00
DIVERSOS	0,0	0,00
<b>Águas marinhas</b> -----	<b>13,5</b>	<b>7,95</b>
<b>Peixes</b>	<b>2,8</b>	<b>6,17</b>
ABRÓTEAS E SIMILARES	0,0	3,68
AREIRO	0,0	4,10
ATUNS E SIMILARES	0,0	2,14
BADEJO	0,0	0,00
BARROSO	0,0	0,00
BESUGO	0,0	5,06
BICA	0,2	2,90
BIQUEIRÃO	0,0	0,00
CAÇÕES	0,0	0,00
CARAPAU	0,0	0,98
CARAPAU NEGRÃO E SIMILARES	0,0	2,93
CAVALA	0,4	0,12
CHERNE	0,0	0,00
CONGRO	0,1	1,98
CORVINAS	0,0	12,93
DOURADA	0,3	12,82
ESPADARTE	0,0	0,00
ESPARÍDEOS DIVERSOS	0,0	0,53
FANECA	0,0	3,26
GAROUPAS E SIMILARES	0,0	0,00
JULIANA	0,0	0,00
LINGUADO	0,1	19,37
LIXA	0,0	0,00
PARGOS	0,1	13,45
PATA-ROXAS	0,2	1,15
PEIXE ESPADA	0,0	0,00
PEIXE ESPADA PRETO	0,0	0,00
PEIXES CHATOS	0,2	10,54
PESCADA	0,0	2,66
RABETA E SIMILARES	0,0	0,00
RAIAS	0,1	3,45
ROBALOS	0,0	21,95

**ESTIMATIVA DE DESEMBARQUE - 2022**  
**TOTAL ANUAL DE ESPÉCIES E GRUPOS DE ESPÉCIES POR PESQUEIRO**

= CONTINENTE =

PESCA EM ESPANHA

ESPÉCIE e GRUPO de ESPÉCIES	QUANTIDADE (ton)	VALOR MÉDIO (euro/kg)
RUIVO	0,0	1,71
SALMONETES	0,3	22,23
SARDA	0,0	0,00
SARDINHA	0,0	0,00
SARGO SAFIA	0,1	1,71
SARGOS	0,0	5,78
SOLHAS	0,0	5,25
TAMBORIL	0,0	0,00
TUBARÕES E RAIAS DIVERSOS	0,0	1,79
VERDINHO	0,0	0,00
XAPUTA	0,0	0,00
DIVERSOS	0,4	2,17
<b>Moluscos</b>	<b>10,0</b>	<b>8,56</b>
AMÊIJOAS	0,0	0,00
BERBIGÃO	0,0	0,00
BÚZIOS	0,0	0,00
CHOCO	1,4	6,84
LONGUEIRÕES	0,0	0,00
LULAS	0,0	12,73
POLVOS	8,6	8,86
POTAS	0,0	0,00
DIVERSOS	0,0	3,37
<b>Crustáceos</b>	<b>0,7</b>	<b>7,12</b>
CAMARÕES	0,0	0,00
GAMBA	0,0	0,00
LAGOSTAS	0,0	0,00
LAGOSTIM	0,0	0,00
LAVAGANTE	0,0	0,00
SANTOLA	0,0	0,83
DIVERSOS	0,7	7,17
<b>Outros produtos</b>	<b>0,0</b>	<b>0,00</b>
MINHOCAS/MINHOCÃO	0,0	0,00
OURIÇO DO MAR	0,0	0,00
OVAS	0,0	0,00
PEPINOS-DO-MAR	0,0	0,00
<b>TOTAL</b>	<b>13,5</b>	<b>7,95</b>

**ESTIMATIVA DE DESEMBARQUE - 2022**  
**TOTAL ANUAL DE ESPÉCIES E GRUPOS DE ESPÉCIES POR PESQUEIRO**

= CONTINENTE =

ÁGUAS NACIONAIS

ESPÉCIE e GRUPO de ESPÉCIES	QUANTIDADE (ton)	VALOR MÉDIO (euro/kg)
<b>Águas salobra e doce</b> -----	<b>83,2</b>	<b>14,17</b>
ENGUIAS	3,2	110,15
LAMPREIA	20,5	29,00
SÁVEL	55,1	4,47
SAVELHA	2,5	0,79
DIVERSOS	1,9	3,49
<b>Águas marinhas</b> -----	<b>106 061,7</b>	<b>2,47</b>
<b>Peixes</b>	<b>86 707,4</b>	<b>1,77</b>
ABRÓTEAS E SIMILARES	173,8	4,10
AREIRO	109,3	3,58
ATUNS E SIMILARES	191,2	3,56
BADEJO	6,3	5,11
BARROSO	0,0	3,15
BESUGO	365,5	5,01
BICA	73,2	5,64
BIQUEIRÃO	3 533,5	3,42
CAÇÕES	51,8	4,69
CARAPAU	17 701,8	1,36
CARAPAU NEGRÃO E SIMILARES	2 138,8	0,80
CAVALA	20 639,7	0,44
CHERNE	83,4	24,63
CONGRO	680,7	3,22
CORVINAS	387,5	7,66
DOURADA	218,2	13,74
ESPADARTE	641,1	8,30
ESPARÍDEOS DIVERSOS	1 015,2	1,66
FANECA	1 317,2	2,10
GAROUPAS E SIMILARES	16,8	5,44
JULIANA	48,4	5,75
LINGUADO	459,2	11,89
LIXA	0,0	2,57
PARGOS	65,5	18,37
PATA-ROXAS	499,4	0,96
PEIXE ESPADA	56,0	8,97
PEIXE ESPADA PRETO	1 992,8	3,38
PEIXES CHATOS	653,4	9,83
PESCADA	1 581,1	3,54
RABETA E SIMILARES	6,4	2,44
RAIAS	1 315,0	2,58
ROBALOS	529,1	13,24

**ESTIMATIVA DE DESEMBARQUE - 2022**  
**TOTAL ANUAL DE ESPÉCIES E GRUPOS DE ESPÉCIES POR PESQUEIRO**

= CONTINENTE =

ÁGUAS NACIONAIS

ESPÉCIE e GRUPO de ESPÉCIES	QUANTIDADE (ton)	VALOR MÉDIO (euro/kg)
RUIVO	142,9	2,13
SALMONETES	131,9	18,07
SARDA	828,4	1,43
SARDINHA	24 272,3	1,17
SARGO SAFIA	279,2	2,38
SARGOS	327,8	6,42
SOLHAS	52,6	4,91
TAMBORIL	418,1	7,85
TUBARÕES E RAIAS DIVERSOS	178,7	1,34
VERDINHO	1 955,8	0,77
XAPUTA	0,4	4,20
DIVERSOS	1 567,8	5,64
<b>Moluscos</b>	<b>17 117,2</b>	<b>5,62</b>
AMÊIJOAS	1 694,4	3,56
BERBIGÃO	1 456,4	2,04
BÚZIOS	18,6	3,08
CHOCO	1 100,1	6,46
LONGUEIRÕES	329,2	4,23
LULAS	765,3	9,65
POLVOS	7 887,8	7,86
POTAS	1 205,5	1,65
DIVERSOS	2 659,9	3,08
<b>Crustáceos</b>	<b>1 765,9</b>	<b>12,32</b>
CAMARÕES	152,4	32,92
GAMBA	681,5	11,51
LAGOSTAS	30,9	31,91
LAGOSTIM	87,3	32,14
LAVAGANTE	10,9	23,29
SANTOLA	116,0	2,39
DIVERSOS	687,0	4,48
<b>Outros produtos</b>	<b>471,3</b>	<b>3,91</b>
MINHOCAS/MINHOCÃO	14,8	6,35
OURIÇO DO MAR	456,4	3,81
OVAS	0,0	0,00
PEPINOS-DO-MAR	0,0	6,04
<b>TOTAL</b>	<b>106 144,9</b>	<b>2,48</b>

**ESTIMATIVA DE DESEMBARQUE - 2022**  
**TOTAL ANUAL DE ESPÉCIES E GRUPOS DE ESPÉCIES (ÁGUAS NACIONAIS)**

= CONTINENTE =

MODALIDADE: ARRASTO

ESPÉCIE e GRUPO de ESPÉCIES	QUANTIDADE (ton)	VALOR MEDIO (euro/kg)
<b>Águas salobra e doce</b> -----	<b>0,3</b>	<b>0,54</b>
ENGUIAS	0,0	0,00
LAMPREIA	0,0	0,00
SÁVEL	0,1	1,78
SAVELHA	0,2	0,17
DIVERSOS	0,0	0,00
<b>Águas marinhas</b> -----	<b>14 207,8</b>	<b>3,30</b>
<b>Peixes</b>	<b>11 193,3</b>	<b>2,00</b>
ABRÓTEAS E SIMILARES	1,0	2,95
AREIRO	96,5	3,67
ATUNS E SIMILARES	10,1	0,96
BADEJO	0,3	7,25
BARROSO	0,0	0,00
BESUGO	84,1	5,88
BICA	2,3	5,05
BIQUEIRÃO	4,8	1,12
CAÇÕES	5,3	3,64
CARAPAU	4 984,5	1,99
CARAPAU NEGRÃO E SIMILARES	604,9	0,88
CAVALA	596,8	0,51
CHERNE	0,4	23,65
CONGRO	18,8	3,71
CORVINAS	3,0	12,93
DOURADA	1,4	17,01
ESPADARTE	8,3	7,82
ESPARÍDEOS DIVERSOS	61,1	2,73
FANECA	341,1	1,83
GAROUPAS E SIMILARES	0,1	1,60
JULIANA	1,3	7,99
LINGUADO	22,8	16,55
LIXA	0,0	2,57
PARGOS	6,3	19,19
PATA-ROXAS	285,4	0,98
PEIXE ESPADA	13,5	8,71
PEIXE ESPADA PRETO	4,4	3,39
PEIXES CHATOS	104,4	9,85
PESCADA	600,1	3,20
RABETA E SIMILARES	0,0	0,00
RAIAS	259,3	2,58
ROBALOS	0,3	15,52

**ESTIMATIVA DE DESEMBARQUE - 2022**  
**TOTAL ANUAL DE ESPÉCIES E GRUPOS DE ESPÉCIES (ÁGUAS NACIONAIS)**

= CONTINENTE =

MODALIDADE: ARRASTO

ESPÉCIE e GRUPO de ESPÉCIES	QUANTIDADE (ton)	VALOR MEDIO (euro/kg)
RUIVO	33,6	2,01
SALMONETES	23,1	11,70
SARDA	679,7	1,33
SARDINHA	6,7	0,49
SARGO SAFIA	37,1	2,83
SARGOS	0,1	6,42
SOLHAS	0,0	5,68
TAMBORIL	95,8	7,37
TUBARÕES E RAIAS DIVERSOS	8,0	0,80
VERDINHO	1 952,0	0,77
XAPUTA	0,0	2,28
DIVERSOS	234,4	6,66
<b>Moluscos</b>	<b>2 102,4</b>	<b>4,42</b>
AMÊIJOAS	0,0	0,00
BERBIGÃO	0,0	0,00
BÚZIOS	3,2	1,19
CHOCO	36,8	6,47
LONGUEIRÕES	0,6	0,73
LULAS	641,7	9,18
POLVOS	287,9	4,73
POTAS	1 129,0	1,59
DIVERSOS	3,2	3,72
<b>Crustáceos</b>	<b>912,1</b>	<b>16,62</b>
CAMARÕES	151,7	33,02
GAMBA	681,4	11,51
LAGOSTAS	0,1	32,18
LAGOSTIM	76,5	29,60
LAVAGANTE	0,1	31,61
SANTOLA	0,0	3,98
DIVERSOS	2,2	18,38
<b>Outros produtos</b>	<b>0,0</b>	<b>0,00</b>
MINHOCAS/MINHOCÃO	0,0	0,00
OURIÇO DO MAR	0,0	0,00
OVAS	0,0	0,00
PEPINOS-DO-MAR	0,0	0,00
<b>TOTAL</b>	<b>14 208,1</b>	<b>3,30</b>



**ESTIMATIVA DE DESEMBARQUE - 2022**  
**TOTAL ANUAL DE ESPÉCIES E GRUPOS DE ESPÉCIES (ÁGUAS NACIONAIS)**

= CONTINENTE =

MODALIDADE: CERCO

ESPÉCIE e GRUPO de ESPÉCIES	QUANTIDADE (ton)	VALOR MÉDIO (euro/kg)
<b>Águas salobra e doce</b> -----	<b>0,0</b>	<b>4,84</b>
ENGUIAS	0,0	0,00
LAMPREIA	0,0	0,00
SÁVEL	0,0	4,94
SAVELHA	0,0	0,05
DIVERSOS	0,0	0,00
<b>Águas marinhas</b> -----	<b>56 776,6</b>	<b>1,08</b>
<b>Peixes</b>	<b>56 749,9</b>	<b>1,07</b>
ABRÓTEAS E SIMILARES	0,1	4,05
AREIRO	0,0	0,00
ATUNS E SIMILARES	83,7	3,38
BADEJO	0,0	0,00
BARROSO	0,0	0,00
BESUGO	128,9	3,29
BICA	6,5	4,64
BIQUEIRÃO	3 402,7	3,44
CAÇÕES	0,1	6,45
CARAPAU	11 352,5	1,01
CARAPAU NEGRÃO E SIMILARES	1 415,4	0,72
CAVALA	15 949,6	0,45
CHERNE	0,0	0,00
CONGRO	1,8	2,36
CORVINAS	18,5	0,90
DOURADA	7,9	12,78
ESPADARTE	0,1	10,02
ESPARÍDEOS DIVERSOS	513,5	0,42
FANECA	7,3	2,49
GAROUPAS E SIMILARES	2,4	1,45
JULIANA	0,0	4,53
LINGUADO	1,6	7,45
LIXA	0,0	0,00
PARGOS	0,4	12,26
PATA-ROXAS	0,0	0,00
PEIXE ESPADA	0,0	0,00
PEIXE ESPADA PRETO	0,0	0,00
PEIXES CHATOS	1,1	14,29
PESCADA	0,2	3,14
RABETA E SIMILARES	0,0	1,30
RAIAS	7,0	2,95
ROBALOS	1,9	11,49

**ESTIMATIVA DE DESEMBARQUE - 2022**  
**TOTAL ANUAL DE ESPÉCIES E GRUPOS DE ESPÉCIES (ÁGUAS NACIONAIS)**

= CONTINENTE =

MODALIDADE: CERCO

ESPÉCIE e GRUPO de ESPÉCIES	QUANTIDADE (ton)	VALOR MÉDIO (euro/kg)
RUIVO	0,1	1,94
SALMONETES	0,4	12,48
SARDA	44,6	1,95
SARDINHA	23 489,4	1,17
SARGO SAFIA	75,6	1,65
SARGOS	31,3	3,49
SOLHAS	0,1	5,77
TAMBORIL	0,0	10,48
TUBARÕES E RAIAS DIVERSOS	1,8	0,80
VERDINHO	1,3	0,70
XAPUTA	0,0	0,00
DIVERSOS	202,3	0,82
<b>Moluscos</b>	<b>26,7</b>	<b>9,16</b>
AMÊIJOAS	0,0	0,00
BERBIGÃO	0,0	0,00
BÚZIOS	0,0	22,15
CHOCO	5,7	5,79
LONGUEIRÕES	0,0	0,00
LULAS	3,1	13,68
POLVOS	17,9	9,22
POTAS	0,0	6,60
DIVERSOS	0,0	0,00
<b>Crustáceos</b>	<b>0,0</b>	<b>0,00</b>
CAMARÕES	0,0	0,00
GAMBA	0,0	0,00
LAGOSTAS	0,0	0,00
LAGOSTIM	0,0	0,00
LAVAGANTE	0,0	0,00
SANTOLA	0,0	0,00
DIVERSOS	0,0	0,00
<b>Outros produtos</b>	<b>0,0</b>	<b>0,00</b>
MINHOCAS/MINHOCÃO	0,0	0,00
OURIÇO DO MAR	0,0	0,00
OVAS	0,0	0,00
PEPINOS-DO-MAR	0,0	0,00
<b>TOTAL</b>	<b>56 776,7</b>	<b>1,08</b>

**ESTIMATIVA DE DESEMBARQUE - 2022**  
**TOTAL ANUAL DE ESPÉCIES E GRUPOS DE ESPÉCIES (ÁGUAS NACIONAIS)**

= CONTINENTE =

MODALIDADE: POLIVALENTE

ESPÉCIE e GRUPO de ESPÉCIES	QUANTIDADE (ton)	VALOR MÉDIO (euro/kg)
<b>Águas salobra e doce</b> -----	<b>82,9</b>	<b>14,23</b>
ENGUIAS	3,2	110,15
LAMPREIA	20,5	29,00
SÁVEL	55,0	4,47
SAVELHA	2,3	0,86
DIVERSOS	1,9	3,49
<b>Águas marinhas</b> -----	<b>35 077,2</b>	<b>4,78</b>
<b>Peixes</b>	<b>18 764,1</b>	<b>4,01</b>
ABRÓTEAS E SIMILARES	172,7	4,11
AREIRO	12,8	2,86
ATUNS E SIMILARES	97,5	4,09
BADEJO	6,0	4,98
BARROSO	0,0	3,15
BESUGO	152,5	6,19
BICA	64,3	5,79
BIQUEIRÃO	126,0	3,05
CAÇÕES	46,4	4,82
CARAPAU	1 364,9	1,87
CARAPAU NEGRÃO E SIMILARES	118,5	1,24
CAVALA	4 093,4	0,40
CHERNE	82,9	24,64
CONGRO	660,1	3,21
CORVINAS	366,1	8,01
DOURADA	208,9	13,75
ESPADARTE	632,7	8,31
ESPARÍDEOS DIVERSOS	440,6	3,20
FANECA	968,9	2,21
GAROUPAS E SIMILARES	14,3	6,28
JULIANA	47,1	5,69
LINGUADO	434,8	11,67
LIXA	0,0	0,00
PARGOS	58,7	18,30
PATA-ROXAS	214,1	0,93
PEIXE ESPADA	42,5	9,06
PEIXE ESPADA PRETO	1 988,5	3,38
PEIXES CHATOS	547,9	9,81
PESCADA	980,8	3,75
RABETA E SIMILARES	6,4	2,44
RAIAS	1 048,7	2,58
ROBALOS	526,8	13,25

**ESTIMATIVA DE DESEMBARQUE - 2022**  
**TOTAL ANUAL DE ESPÉCIES E GRUPOS DE ESPÉCIES (ÁGUAS NACIONAIS)**

= CONTINENTE =

MODALIDADE: POLIVALENTE

ESPÉCIE e GRUPO de ESPÉCIES	QUANTIDADE (ton)	VALOR MÉDIO (euro/kg)
RUIVO	109,2	2,18
SALMONETES	108,4	19,92
SARDA	104,1	1,86
SARDINHA	776,3	1,13
SARGO SAFIA	166,5	2,64
SARGOS	296,5	6,79
SOLHAS	52,4	4,91
TAMBORIL	322,3	7,99
TUBARÕES E RAIAS DIVERSOS	168,9	1,37
VERDINHO	2,4	0,43
XAPUTA	0,4	4,35
DIVERSOS	1 131,0	6,41
<b>Moluscos</b>		<b>14 988,0</b>
		<b>5,83</b>
AMÊIJOAS	1 694,4	3,56
BERBIGÃO	1 456,4	2,04
BÚZIOS	15,3	3,56
CHOCO	1 057,6	6,47
LONGUEIRÕES	328,6	4,24
LULAS	120,5	12,06
POLVOS	7 582,0	8,01
POTAS	76,5	2,57
DIVERSOS	2 656,8	3,08
<b>Crustáceos</b>		<b>853,8</b>
		<b>6,15</b>
CAMARÕES	0,7	10,76
GAMBA	0,1	12,61
LAGOSTAS	30,8	31,91
LAGOSTIM	10,8	50,11
LAVAGANTE	10,8	23,16
SANTOLA	115,9	2,39
DIVERSOS	684,7	4,42
<b>Outros produtos</b>		<b>471,3</b>
		<b>3,91</b>
MINHOCAS/MINHOCÃO	14,8	6,35
OURIÇO DO MAR	456,4	3,81
OVAS	0,0	0,00
PEPINOS-DO-MAR	0,0	6,04
<b>TOTAL</b>		<b>35 160,1</b>
		<b>4,80</b>

**ESTIMATIVA DE DESEMBARQUE - 2022**  
**TOTAL ANUAL DE ESPÉCIES E GRUPOS DE ESPÉCIES POR MÊS**

= CONTINENTE =

JANEIRO

ESPÉCIE e GRUPO de ESPÉCIES	QUANTIDADE (ton)	VALOR MÉDIO (euro/kg)
<b>Águas salobra e doce</b>	<b>7,8</b>	<b>26,29</b>
-----		
ENGUIAS	0,3	292,63
LAMPREIA	3,9	28,01
SÁVEL	3,0	2,55
SAVELHA	0,3	0,77
DIVERSOS	0,3	4,28
<b>Águas marinhas</b>	<b>5 787,6</b>	<b>4,03</b>
-----		
<b>Peixes</b>	<b>3 568,4</b>	<b>3,54</b>
ABRÓTEAS E SIMILARES	9,4	5,42
AREIRO	13,7	4,05
ATUNS E SIMILARES	31,3	4,11
BADEJO	1,8	3,39
BARROSO	0,0	0,00
BESUGO	16,1	5,93
BICA	4,8	6,50
BIQUEIRÃO	964,3	3,41
CAÇÕES	3,6	5,14
CARAPAU	824,1	1,90
CARAPAU NEGRÃO E SIMILARES	74,9	1,11
CAVALA	77,7	1,05
CHERNE	2,6	26,43
CONGRO	43,9	3,53
CORVINAS	28,9	3,85
DOURADA	10,2	14,03
ESPADARTE	131,1	8,43
ESPARÍDEOS DIVERSOS	47,5	3,21
FANECA	181,6	1,86
GAROUPAS E SIMILARES	0,3	5,09
JULIANA	9,0	5,19
LINGUADO	62,7	11,76
LIXA	0,0	0,95
PARGOS	6,3	17,67
PATA-ROXAS	50,2	0,95
PEIXE ESPADA	2,0	8,75
PEIXE ESPADA PRETO	179,3	3,34
PEIXES CHATOS	71,9	9,18
PESCADA	98,2	4,58
RABETA E SIMILARES	1,1	2,59
RAIAS	137,8	2,51
ROBALOS	107,7	10,60

**ESTIMATIVA DE DESEMBARQUE - 2022**  
**TOTAL ANUAL DE ESPÉCIES E GRUPOS DE ESPÉCIES POR MÊS**

= CONTINENTE =

JANEIRO

ESPÉCIE e GRUPO de ESPÉCIES	QUANTIDADE (ton)	VALOR MÉDIO (euro/kg)
RUIVO	25,1	2,46
SALMONETES	13,0	13,91
SARDA	28,5	2,51
SARDINHA	0,1	2,18
SARGO SAFIA	21,1	2,75
SARGOS	34,7	7,34
SOLHAS	8,2	5,02
TAMBORIL	3,4	9,47
TUBARÕES E RAIAS DIVERSOS	26,0	1,29
VERDINHO	50,1	0,78
XAPUTA	0,0	4,05
DIVERSOS	164,3	2,90
<b>Moluscos</b>	<b>2 097,3</b>	<b>5,06</b>
AMÊIJOAS	114,0	2,61
BERBIGÃO	314,0	2,16
BÚZIOS	1,6	2,44
CHOCO	113,4	5,83
LONGUEIRÕES	25,4	3,80
LULAS	72,1	7,54
POLVOS	929,6	7,97
POTAS	308,6	1,85
DIVERSOS	218,5	3,00
<b>Crustáceos</b>	<b>82,0</b>	<b>3,55</b>
CAMARÕES	0,4	9,15
GAMBA	0,0	0,00
LAGOSTAS	0,5	32,51
LAGOSTIM	0,0	0,00
LAVAGANTE	0,3	25,50
SANTOLA	17,2	1,94
DIVERSOS	63,6	3,61
<b>Outros produtos</b>	<b>39,9</b>	<b>3,61</b>
MINHOCAS/MINHOCÃO	1,3	7,41
OURIÇO DO MAR	38,6	3,44
OVAS	0,0	0,00
PEPINOS-DO-MAR	0,0	12,00
<b>TOTAL</b>	<b>5 795,4</b>	<b>4,06</b>

**ESTIMATIVA DE DESEMBARQUE - 2022**  
**TOTAL ANUAL DE ESPÉCIES E GRUPOS DE ESPÉCIES POR MÊS**

= CONTINENTE =

FEVEREIRO

ESPÉCIE e GRUPO de ESPÉCIES	QUANTIDADE (ton)	VALOR MÉDIO (euro/kg)
<b>Águas salobra e doce</b> -----	<b>18,6</b>	<b>17,45</b>
ENGUIAS	0,4	215,94
LAMPREIA	5,5	35,40
SÁVEL	12,2	4,63
SAVELHA	0,4	0,87
DIVERSOS	0,1	4,06
<b>Águas marinhas</b> -----	<b>4 492,2</b>	<b>4,47</b>
<b>Peixes</b>	<b>2 694,7</b>	<b>3,49</b>
ABRÓTEAS E SIMILARES	11,3	5,08
AREIRO	20,3	3,43
ATUNS E SIMILARES	16,5	5,65
BADEJO	0,4	4,68
BARROSO	0,0	3,15
BESUGO	14,8	6,95
BICA	4,5	6,80
BIQUEIRÃO	56,1	4,50
CAÇÕES	5,1	4,01
CARAPAU	700,6	2,05
CARAPAU NEGRÃO E SIMILARES	101,1	1,36
CAVALA	221,1	1,04
CHERNE	4,3	21,72
CONGRO	44,0	3,51
CORVINAS	13,9	5,88
DOURADA	11,8	12,48
ESPADARTE	122,1	7,66
ESPARÍDEOS DIVERSOS	61,4	2,22
FANECA	119,4	1,93
GAROUPAS E SIMILARES	0,8	5,72
JULIANA	9,6	5,10
LINGUADO	62,0	11,52
LIXA	0,0	0,00
PARGOS	9,7	17,76
PATA-ROXAS	47,1	0,87
PEIXE ESPADA	3,0	8,07
PEIXE ESPADA PRETO	172,0	3,29
PEIXES CHATOS	74,0	9,29
PESCADA	106,3	4,17
RABETA E SIMILARES	0,6	2,46
RAIAS	123,7	2,42
ROBALOS	77,1	10,55

**ESTIMATIVA DE DESEMBARQUE - 2022**  
**TOTAL ANUAL DE ESPÉCIES E GRUPOS DE ESPÉCIES POR MÊS**

= CONTINENTE =

FEVEREIRO

ESPÉCIE e GRUPO de ESPÉCIES	QUANTIDADE (ton)	VALOR MÉDIO (euro/kg)
RUIVO	29,3	1,97
SALMONETES	9,9	19,02
SARDA	33,0	2,35
SARDINHA	0,0	0,00
SARGO SAFIA	19,3	3,01
SARGOS	57,1	6,20
SOLHAS	11,8	4,57
TAMBORIL	6,8	9,08
TUBARÕES E RAIAS DIVERSOS	22,8	1,28
VERDINHO	69,8	0,62
XAPUTA	0,0	2,88
DIVERSOS	220,3	3,01
<b>Moluscos</b>	<b>1 619,2</b>	<b>5,98</b>
AMÊIJOAS	100,5	4,53
BERBIGÃO	224,8	2,20
BÚZIOS	1,6	2,69
CHOCO	141,1	5,84
LONGUEIRÕES	25,9	3,98
LULAS	26,6	9,63
POLVOS	816,5	8,28
POTAS	53,6	2,28
DIVERSOS	228,6	2,95
<b>Crustáceos</b>	<b>144,7</b>	<b>9,56</b>
CAMARÕES	7,3	42,01
GAMBA	62,2	8,86
LAGOSTAS	1,1	34,04
LAGOSTIM	3,2	44,20
LAVAGANTE	0,5	27,03
SANTOLA	15,9	2,16
DIVERSOS	54,6	3,53
<b>Outros produtos</b>	<b>33,5</b>	<b>3,37</b>
MINHOCAS/MINHOCÃO	2,4	3,39
OURIÇO DO MAR	31,1	3,36
OVAS	0,0	0,00
PEPINOS-DO-MAR	0,0	0,00
<b>TOTAL</b>	<b>4 510,8</b>	<b>4,52</b>



**ESTIMATIVA DE DESEMBARQUE - 2022**  
**TOTAL ANUAL DE ESPÉCIES E GRUPOS DE ESPÉCIES POR MÊS**

= CONTINENTE =

MARÇO

ESPÉCIE e GRUPO de ESPÉCIES	QUANTIDADE (ton)	VALOR MÉDIO (euro/kg)
<b>Águas salobra e doce</b> -----	<b>33,5</b>	<b>9,35</b>
ENGUIAS	0,4	11,84
LAMPREIA	7,4	28,63
SÁVEL	24,8	4,17
SAVELHA	0,6	0,63
DIVERSOS	0,1	3,66
<b>Águas marinhas</b> -----	<b>4 318,3</b>	<b>4,48</b>
<b>Peixes</b>	<b>2 672,4</b>	<b>3,56</b>
ABRÓTEAS E SIMILARES	9,7	5,47
AREIRO	13,2	3,65
ATUNS E SIMILARES	13,0	6,77
BADEJO	0,6	4,24
BARROSO	0,0	0,00
BESUGO	27,1	6,77
BICA	4,8	6,47
BIQUEIRÃO	0,0	2,71
CAÇÕES	4,7	5,66
CARAPAU	769,1	2,39
CARAPAU NEGRÃO E SIMILARES	213,0	1,07
CAVALA	194,5	0,98
CHERNE	7,6	26,39
CONGRO	45,3	3,85
CORVINAS	20,3	8,26
DOURADA	11,4	14,14
ESPADARTE	60,1	9,45
ESPARÍDEOS DIVERSOS	84,4	2,04
FANECA	117,9	2,42
GAROUPAS E SIMILARES	1,6	5,97
JULIANA	8,7	4,90
LINGUADO	45,0	11,88
LIXA	0,0	0,00
PARGOS	5,6	19,46
PATA-ROXAS	39,9	1,21
PEIXE ESPADA	7,9	8,59
PEIXE ESPADA PRETO	150,4	3,25
PEIXES CHATOS	62,8	9,89
PESCADA	94,9	4,66
RABETA E SIMILARES	0,7	3,24
RAIAS	116,2	2,95
ROBALOS	62,3	11,64

**ESTIMATIVA DE DESEMBARQUE - 2022**  
**TOTAL ANUAL DE ESPÉCIES E GRUPOS DE ESPÉCIES POR MÊS**

= CONTINENTE =

MARÇO

ESPÉCIE e GRUPO de ESPÉCIES	QUANTIDADE (ton)	VALOR MÉDIO (euro/kg)
RUIVO	22,1	2,02
SALMONETES	10,3	19,84
SARDA	76,3	1,99
SARDINHA	0,0	0,00
SARGO SAFIA	29,3	2,65
SARGOS	28,6	6,21
SOLHAS	11,9	4,71
TAMBORIL	66,7	6,86
TUBARÕES E RAIAS DIVERSOS	23,7	1,35
VERDINHO	102,5	0,66
XAPUTA	0,0	6,30
DIVERSOS	108,2	6,54
<b>Moluscos</b>	<b>1 473,2</b>	<b>5,91</b>
AMÊIJOAS	111,0	4,03
BERBIGÃO	162,3	2,27
BÚZIOS	1,3	2,46
CHOCO	202,5	6,12
LONGUEIRÕES	32,5	3,86
LULAS	33,5	11,75
POLVOS	596,9	8,72
POTAS	45,4	2,78
DIVERSOS	287,7	2,71
<b>Crustáceos</b>	<b>141,2</b>	<b>10,40</b>
CAMARÕES	10,4	38,35
GAMBA	58,4	7,77
LAGOSTAS	1,6	32,19
LAGOSTIM	5,9	34,61
LAVAGANTE	0,6	33,49
SANTOLA	18,9	1,88
DIVERSOS	45,4	4,60
<b>Outros produtos</b>	<b>31,4</b>	<b>3,57</b>
MINHOCAS/MINHOCÃO	1,0	4,63
OURIÇO DO MAR	30,5	3,52
OVAS	0,0	0,00
PEPINOS-DO-MAR	0,0	0,00
<b>TOTAL</b>	<b>4 351,8</b>	<b>4,52</b>

**ESTIMATIVA DE DESEMBARQUE - 2022**  
**TOTAL ANUAL DE ESPÉCIES E GRUPOS DE ESPÉCIES POR MÊS**

= CONTINENTE =

ABRIL

ESPÉCIE e GRUPO de ESPÉCIES	QUANTIDADE (ton)	VALOR MÉDIO (euro/kg)
<b>Águas salobra e doce</b> -----	<b>8,9</b>	<b>8,05</b>
ENGUIAS	0,2	14,90
LAMPREIA	2,3	19,94
SÁVEL	6,0	4,06
SAVELHA	0,3	1,34
DIVERSOS	0,0	2,32
<b>Águas marinhas</b> -----	<b>5 410,9</b>	<b>3,57</b>
<b>Peixes</b>	<b>3 780,4</b>	<b>2,43</b>
ABRÓTEAS E SIMILARES	15,7	4,98
AREIRO	7,4	3,69
ATUNS E SIMILARES	14,3	5,53
BADEJO	0,2	4,67
BARROSO	0,0	0,00
BESUGO	18,3	7,65
BICA	5,2	6,33
BIQUEIRÃO	0,0	0,00
CAÇÕES	5,3	5,78
CARAPAU	1 418,8	1,60
CARAPAU NEGRÃO E SIMILARES	458,0	0,93
CAVALA	538,0	0,72
CHERNE	5,5	29,06
CONGRO	37,3	3,81
CORVINAS	58,6	8,52
DOURADA	10,0	15,74
ESPADARTE	46,1	8,71
ESPARÍDEOS DIVERSOS	87,7	1,19
FANECA	85,3	2,22
GAROUPAS E SIMILARES	1,5	7,68
JULIANA	1,0	6,19
LINGUADO	47,2	10,71
LIXA	0,0	0,00
PARGOS	2,7	21,55
PATA-ROXAS	38,7	1,27
PEIXE ESPADA	5,7	9,22
PEIXE ESPADA PRETO	125,4	3,37
PEIXES CHATOS	75,5	10,15
PESCADA	110,8	4,28
RABETA E SIMILARES	0,3	2,97
RAIAS	106,5	2,79
ROBALOS	16,9	15,35

**ESTIMATIVA DE DESEMBARQUE - 2022**  
**TOTAL ANUAL DE ESPÉCIES E GRUPOS DE ESPÉCIES POR MÊS**

= CONTINENTE =

ABRIL

ESPÉCIE e GRUPO de ESPÉCIES	QUANTIDADE (ton)	VALOR MÉDIO (euro/kg)
RUIVO	7,3	2,32
SALMONETES	7,9	19,60
SARDA	123,7	1,45
SARDINHA	0,0	2,35
SARGO SAFIA	19,6	2,25
SARGOS	11,7	7,25
SOLHAS	4,1	4,54
TAMBORIL	39,4	7,55
TUBARÕES E RAIAS DIVERSOS	21,2	1,27
VERDINHO	112,3	0,70
XAPUTA	0,0	4,84
DIVERSOS	89,3	7,15
<b>Moluscos</b>	<b>1 410,5</b>	<b>6,28</b>
AMÊIJOAS	128,1	3,35
BERBIGÃO	102,7	2,19
BÚZIOS	1,3	2,48
CHOCO	193,5	6,14
LONGUEIRÕES	31,5	4,23
LULAS	35,4	11,42
POLVOS	639,1	8,90
POTAS	40,4	2,14
DIVERSOS	238,5	3,14
<b>Crustáceos</b>	<b>171,8</b>	<b>11,09</b>
CAMARÕES	10,7	34,49
GAMBA	69,1	9,16
LAGOSTAS	2,1	33,94
LAGOSTIM	10,5	31,99
LAVAGANTE	0,7	28,97
SANTOLA	9,2	2,25
DIVERSOS	69,4	4,86
<b>Outros produtos</b>	<b>48,2</b>	<b>3,77</b>
MINHOCAS/MINHOCÃO	0,8	5,86
OURIÇO DO MAR	47,4	3,72
OVAS	0,0	0,00
PEPINOS-DO-MAR	0,0	0,00
<b>TOTAL</b>	<b>5 419,8</b>	<b>3,57</b>

**ESTIMATIVA DE DESEMBARQUE - 2022**  
**TOTAL ANUAL DE ESPÉCIES E GRUPOS DE ESPÉCIES POR MÊS**

= CONTINENTE =

MAIO

ESPÉCIE e GRUPO de ESPÉCIES	QUANTIDADE (ton)	VALOR MÉDIO (euro/kg)
<b>Águas salobra e doce</b>	<b>6,8</b>	<b>9,25</b>
-----		
ENGUIAS	0,4	14,20
LAMPREIA	1,3	22,67
SÁVEL	4,6	6,19
SAVELHA	0,3	1,36
DIVERSOS	0,2	4,68
<b>Águas marinhas</b>	<b>10 870,3</b>	<b>2,34</b>
-----		
<b>Peixes</b>	<b>9 016,5</b>	<b>1,59</b>
ABRÓTEAS E SIMILARES	21,5	3,63
AREIRO	10,6	3,38
ATUNS E SIMILARES	5,2	4,55
BADEJO	0,2	4,81
BARROSO	0,0	0,00
BESUGO	25,0	7,18
BICA	5,4	6,52
BIQUEIRÃO	0,3	0,79
CAÇÕES	7,1	3,76
CARAPAU	3 383,0	1,15
CARAPAU NEGRÃO E SIMILARES	177,0	0,82
CAVALA	831,1	0,60
CHERNE	15,7	22,83
CONGRO	71,3	2,74
CORVINAS	78,2	7,13
DOURADA	11,4	15,87
ESPADARTE	4,4	5,39
ESPARÍDEOS DIVERSOS	102,7	1,36
FANECA	131,4	2,06
GAROUPAS E SIMILARES	2,6	5,68
JULIANA	1,2	6,23
LINGUADO	58,1	9,14
LIXA	0,0	0,00
PARGOS	4,0	17,80
PATA-ROXAS	53,2	0,64
PEIXE ESPADA	3,3	9,80
PEIXE ESPADA PRETO	136,8	3,38
PEIXES CHATOS	80,4	8,62
PESCADA	202,1	3,01
RABETA E SIMILARES	0,2	2,99
RAIAS	33,7	3,03
ROBALOS	22,7	16,61

**ESTIMATIVA DE DESEMBARQUE - 2022**  
**TOTAL ANUAL DE ESPÉCIES E GRUPOS DE ESPÉCIES POR MÊS**

= CONTINENTE =

MAIO

ESPÉCIE e GRUPO de ESPÉCIES	QUANTIDADE (ton)	VALOR MÉDIO (euro/kg)
RUIVO	8,1	1,99
SALMONETES	10,2	18,15
SARDA	110,0	1,19
SARDINHA	3 026,3	1,17
SARGO SAFIA	25,1	2,07
SARGOS	19,1	6,20
SOLHAS	3,2	4,54
TAMBORIL	54,2	6,23
TUBARÕES E RAIAS DIVERSOS	12,9	1,16
VERDINHO	134,3	0,54
XAPUTA	0,0	3,19
DIVERSOS	133,7	6,27
<b>Moluscos</b>	<b>1 598,0</b>	<b>6,01</b>
AMÊIJOAS	159,5	4,02
BERBIGÃO	130,7	2,01
BÚZIOS	2,3	2,91
CHOCO	175,8	6,43
LONGUEIRÕES	28,4	3,95
LULAS	40,1	11,99
POLVOS	748,4	8,29
POTAS	117,4	1,58
DIVERSOS	195,3	3,61
<b>Crustáceos</b>	<b>196,9</b>	<b>12,75</b>
CAMARÕES	21,4	26,52
GAMBA	70,8	11,22
LAGOSTAS	3,9	30,14
LAGOSTIM	18,8	24,23
LAVAGANTE	1,4	22,37
SANTOLA	9,8	2,06
DIVERSOS	70,8	5,43
<b>Outros produtos</b>	<b>59,0</b>	<b>3,70</b>
MINHOCAS/MINHOCÃO	0,8	7,45
OURIÇO DO MAR	58,1	3,62
OVAS	0,0	0,00
PEPINOS-DO-MAR	0,0	7,00
<b>TOTAL</b>	<b>10 877,2</b>	<b>2,34</b>

**ESTIMATIVA DE DESEMBARQUE - 2022**  
**TOTAL ANUAL DE ESPÉCIES E GRUPOS DE ESPÉCIES POR MÊS**

= CONTINENTE =

JUNHO

ESPÉCIE e GRUPO de ESPÉCIES	QUANTIDADE (ton)	VALOR MÉDIO (euro/kg)
<b>Águas salobra e doce</b> -----	<b>3,2</b>	<b>9,65</b>
ENGUIAS	0,4	12,68
LAMPREIA	0,0	0,00
SÁVEL	2,4	9,96
SAVELHA	0,1	0,12
DIVERSOS	0,3	5,41
<b>Águas marinhas</b> -----	<b>10 594,1</b>	<b>2,26</b>
<b>Peixes</b>	<b>9 072,1</b>	<b>1,63</b>
ABRÓTEAS E SIMILARES	15,2	3,62
AREIRO	9,2	3,41
ATUNS E SIMILARES	1,3	3,22
BADEJO	0,3	4,24
BARROSO	0,0	0,00
BESUGO	16,7	7,50
BICA	5,2	6,64
BIQUEIRÃO	0,0	0,00
CAÇÕES	2,8	4,31
CARAPAU	2 699,7	1,10
CARAPAU NEGRÃO E SIMILARES	108,5	0,81
CAVALA	1 639,6	0,56
CHERNE	14,8	22,05
CONGRO	47,1	2,96
CORVINAS	37,9	7,75
DOURADA	11,4	17,97
ESPADARTE	0,6	9,80
ESPARÍDEOS DIVERSOS	66,5	1,81
FANECA	110,0	1,76
GAROPAS E SIMILARES	1,4	3,48
JULIANA	2,1	6,27
LINGUADO	31,8	11,71
LIXA	0,0	0,00
PARGOS	3,6	18,45
PATA-ROXAS	41,1	0,64
PEIXE ESPADA	6,2	7,94
PEIXE ESPADA PRETO	186,7	3,35
PEIXES CHATOS	30,0	12,30
PESCADA	166,0	2,87
RABETA E SIMILARES	0,2	5,80
RAIAS	29,4	3,64
ROBALOS	24,9	16,95

**ESTIMATIVA DE DESEMBARQUE - 2022**  
**TOTAL ANUAL DE ESPÉCIES E GRUPOS DE ESPÉCIES POR MÊS**

= CONTINENTE =

JUNHO

ESPÉCIE e GRUPO de ESPÉCIES	QUANTIDADE (ton)	VALOR MÉDIO (euro/kg)
RUIVO	4,0	2,40
SALMONETES	11,1	17,90
SARDA	79,6	0,95
SARDINHA	3 329,0	1,65
SARGO SAFIA	20,7	2,94
SARGOS	16,1	6,53
SOLHAS	1,4	5,11
TAMBORIL	31,8	7,28
TUBARÕES E RAIAS DIVERSOS	8,3	1,21
VERDINHO	148,2	0,61
XAPUTA	0,0	2,16
DIVERSOS	111,7	7,08
<b>Moluscos</b>	<b>1 298,2</b>	<b>5,94</b>
AMÊIJOAS	188,0	3,15
BERBIGÃO	101,6	1,81
BÚZIOS	2,0	3,64
CHOCO	100,4	8,02
LONGUEIRÕES	26,0	4,39
LULAS	38,0	11,27
POLVOS	615,4	8,11
POTAS	42,6	1,69
DIVERSOS	184,1	3,05
<b>Crustáceos</b>	<b>184,1</b>	<b>13,10</b>
CAMARÕES	32,2	21,57
GAMBA	59,1	11,61
LAGOSTAS	4,8	31,08
LAGOSTIM	13,1	25,84
LAVAGANTE	1,3	18,29
SANTOLA	6,1	3,26
DIVERSOS	67,4	5,58
<b>Outros produtos</b>	<b>39,6</b>	<b>3,93</b>
MINHOCAS/MINHOCÃO	1,1	6,70
OURIÇO DO MAR	38,4	3,82
OVAS	0,0	0,00
PEPINOS-DO-MAR	0,0	0,00
<b>TOTAL</b>	<b>10 597,2</b>	<b>2,26</b>



**ESTIMATIVA DE DESEMBARQUE - 2022**  
**TOTAL ANUAL DE ESPÉCIES E GRUPOS DE ESPÉCIES POR MÊS**

= CONTINENTE =

JULHO

ESPÉCIE e GRUPO de ESPÉCIES	QUANTIDADE (ton)	VALOR MÉDIO (euro/kg)
<b>Águas salobra e doce</b> -----	<b>0,9</b>	<b>6,96</b>
ENGUIAS	0,3	14,12
LAMPREIA	0,0	0,00
SÁVEL	0,1	1,37
SAVELHA	0,0	0,14
DIVERSOS	0,4	2,71
<b>Águas marinhas</b> -----	<b>13 178,4</b>	<b>1,93</b>
<b>Peixes</b>	<b>11 695,9</b>	<b>1,39</b>
ABRÓTEAS E SIMILARES	20,3	3,61
AREIRO	5,8	3,38
ATUNS E SIMILARES	4,2	7,50
BADEJO	0,4	4,69
BARROSO	0,0	0,00
BESUGO	95,3	2,54
BICA	6,0	6,50
BIQUEIRÃO	22,5	3,03
CAÇÕES	4,6	3,84
CARAPAU	2 017,6	1,16
CARAPAU NEGRÃO E SIMILARES	163,5	0,74
CAVALA	3 913,5	0,38
CHERNE	13,0	23,86
CONGRO	96,4	3,00
CORVINAS	28,9	10,56
DOURADA	9,4	19,16
ESPADARTE	0,4	10,13
ESPARÍDEOS DIVERSOS	58,3	2,26
FANECA	132,2	1,99
GAROPAS E SIMILARES	2,4	7,32
JULIANA	1,8	7,01
LINGUADO	24,1	15,05
LIXA	0,0	0,00
PARGOS	5,1	21,18
PATA-ROXAS	39,6	1,06
PEIXE ESPADA	6,2	10,08
PEIXE ESPADA PRETO	176,1	3,33
PEIXES CHATOS	43,8	11,87
PESCADA	184,0	3,14
RABETA E SIMILARES	0,2	3,27
RAIAS	169,9	2,14
ROBALOS	34,6	18,60

**ESTIMATIVA DE DESEMBARQUE - 2022**  
**TOTAL ANUAL DE ESPÉCIES E GRUPOS DE ESPÉCIES POR MÊS**

= CONTINENTE =

JULHO

ESPÉCIE e GRUPO de ESPÉCIES	QUANTIDADE (ton)	VALOR MÉDIO (euro/kg)
RUIVO	4,3	2,36
SALMONETES	9,4	21,36
SARDA	83,4	1,37
SARDINHA	3 936,3	1,36
SARGO SAFIA	9,6	2,92
SARGOS	18,2	7,01
SOLHAS	1,6	5,50
TAMBORIL	32,9	9,19
TUBARÕES E RAIAS DIVERSOS	8,4	1,52
VERDINHO	182,0	0,73
XAPUTA	0,0	2,96
DIVERSOS	129,7	8,39
<b>Moluscos</b>	<b>1 230,9</b>	<b>6,19</b>
AMÊIJOAS	134,7	2,71
BERBIGÃO	13,2	1,35
BÚZIOS	2,8	2,88
CHOCO	31,2	9,80
LONGUEIRÕES	26,0	4,75
LULAS	52,2	11,70
POLVOS	688,8	7,97
POTAS	48,4	1,95
DIVERSOS	233,6	3,06
<b>Crustáceos</b>	<b>197,7</b>	<b>12,56</b>
CAMARÕES	16,6	30,82
GAMBA	78,8	11,08
LAGOSTAS	5,8	31,99
LAGOSTIM	11,9	28,08
LAVAGANTE	1,7	20,05
SANTOLA	4,8	3,39
DIVERSOS	78,1	5,11
<b>Outros produtos</b>	<b>54,0</b>	<b>4,17</b>
MINHOCAS/MINHOCÃO	0,9	8,78
OURIÇO DO MAR	53,0	4,06
OVAS	0,0	0,00
PEPINOS-DO-MAR	0,0	5,00
<b>TOTAL</b>	<b>13 179,3</b>	<b>1,93</b>

**ESTIMATIVA DE DESEMBARQUE - 2022**  
**TOTAL ANUAL DE ESPÉCIES E GRUPOS DE ESPÉCIES POR MÊS**

= CONTINENTE =

AGOSTO

ESPÉCIE e GRUPO de ESPÉCIES	QUANTIDADE (ton)	VALOR MÉDIO (euro/kg)
<b>Águas salobra e doce</b> -----	<b>0,9</b>	<b>4,29</b>
ENGUIAS	0,2	14,41
LAMPREIA	0,0	0,00
SÁVEL	0,3	0,40
SAVELHA	0,0	0,12
DIVERSOS	0,3	2,40
<b>Águas marinhas</b> -----	<b>15 892,6</b>	<b>1,83</b>
<b>Peixes</b>	<b>14 341,8</b>	<b>1,37</b>
ABRÓTEAS E SIMILARES	20,9	3,57
AREIRO	6,8	3,63
ATUNS E SIMILARES	2,9	5,29
BADEJO	0,6	5,34
BARROSO	0,0	0,00
BESUGO	31,9	6,66
BICA	6,0	6,66
BIQUEIRÃO	689,7	3,16
CAÇÕES	4,2	4,27
CARAPAU	1 486,0	1,28
CARAPAU NEGRÃO E SIMILARES	243,9	0,50
CAVALA	5 670,0	0,39
CHERNE	10,0	26,31
CONGRO	95,9	3,06
CORVINAS	36,1	10,81
DOURADA	10,0	19,73
ESPADARTE	13,1	9,26
ESPARÍDEOS DIVERSOS	101,1	1,26
FANECA	142,2	2,10
GAROUPAS E SIMILARES	1,7	5,53
JULIANA	4,1	6,38
LINGUADO	24,7	15,61
LIXA	0,0	0,00
PARGOS	4,6	24,23
PATA-ROXAS	45,2	1,40
PEIXE ESPADA	3,2	11,02
PEIXE ESPADA PRETO	195,2	3,41
PEIXES CHATOS	42,4	11,40
PESCADA	185,0	3,02
RABETA E SIMILARES	0,1	2,83
RAIAS	154,9	2,54
ROBALOS	37,0	18,43

**ESTIMATIVA DE DESEMBARQUE - 2022**  
**TOTAL ANUAL DE ESPÉCIES E GRUPOS DE ESPÉCIES POR MÊS**

= CONTINENTE =

AGOSTO

ESPÉCIE e GRUPO de ESPÉCIES	QUANTIDADE (ton)	VALOR MÉDIO (euro/kg)
RUIVO	4,2	2,86
SALMONETES	10,1	24,63
SARDA	107,5	1,01
SARDINHA	4 493,7	1,26
SARGO SAFIA	19,2	2,91
SARGOS	26,6	7,44
SOLHAS	1,7	5,80
TAMBORIL	37,2	9,82
TUBARÕES E RAIAS DIVERSOS	8,7	1,60
VERDINHO	180,0	0,66
XAPUTA	0,0	3,65
DIVERSOS	183,4	7,00
<b>Moluscos</b>	<b>1 323,7</b>	<b>5,70</b>
AMÊIJOAS	167,8	2,07
BERBIGÃO	34,9	1,30
BÚZIOS	2,3	3,62
CHOCO	9,4	12,30
LONGUEIRÕES	38,3	4,50
LULAS	85,9	10,29
POLVOS	645,8	7,83
POTAS	43,6	1,75
DIVERSOS	295,7	3,12
<b>Crustáceos</b>	<b>172,1</b>	<b>14,87</b>
CAMARÕES	11,4	43,54
GAMBA	84,4	12,71
LAGOSTAS	5,5	32,69
LAGOSTIM	8,1	37,77
LAVAGANTE	1,6	21,65
SANTOLA	4,1	3,62
DIVERSOS	57,1	5,99
<b>Outros produtos</b>	<b>55,0</b>	<b>3,84</b>
MINHOCAS/MINHOCÃO	1,3	8,06
OURIÇO DO MAR	53,7	3,70
OVAS	0,0	0,00
PEPINOS-DO-MAR	0,0	0,00
<b>TOTAL</b>	<b>15 893,4</b>	<b>1,83</b>

**ESTIMATIVA DE DESEMBARQUE - 2022**  
**TOTAL ANUAL DE ESPÉCIES E GRUPOS DE ESPÉCIES POR MÊS**

= CONTINENTE =

SETEMBRO

ESPÉCIE e GRUPO de ESPÉCIES	QUANTIDADE (ton)	VALOR MÉDIO (euro/kg)
<b>Águas salobra e doce</b> -----	<b>0,4</b>	<b>2,96</b>
ENGUIAS	0,1	12,49
LAMPREIA	0,0	0,00
SÁVEL	0,3	0,59
SAVELHA	0,1	0,08
DIVERSOS	0,0	2,63
<b>Águas marinhas</b> -----	<b>12 570,2</b>	<b>1,85</b>
<b>Peixes</b>	<b>11 042,5</b>	<b>1,43</b>
ABRÓTEAS E SIMILARES	17,2	3,64
AREIRO	5,2	3,47
ATUNS E SIMILARES	3,0	5,50
BADEJO	0,3	5,27
BARROSO	0,0	0,00
BESUGO	24,7	5,81
BICA	5,9	5,42
BIQUEIRÃO	1 166,4	3,08
CAÇÕES	3,0	4,95
CARAPAU	824,3	1,58
CARAPAU NEGRÃO E SIMILARES	367,1	0,50
CAVALA	3 569,1	0,37
CHERNE	3,8	23,62
CONGRO	55,4	3,16
CORVINAS	24,9	9,43
DOURADA	11,5	16,98
ESPADARTE	42,6	9,25
ESPARÍDEOS DIVERSOS	68,4	1,06
FANECA	96,4	2,17
GAROUPAS E SIMILARES	1,2	6,24
JULIANA	1,5	6,62
LINGUADO	17,7	14,42
LIXA	0,0	3,40
PARGOS	4,2	21,07
PATA-ROXAS	39,7	1,12
PEIXE ESPADA	3,7	9,55
PEIXE ESPADA PRETO	207,3	3,43
PEIXES CHATOS	35,3	9,74
PESCADA	133,4	3,56
RABETA E SIMILARES	0,1	2,27
RAIAS	131,4	2,45
ROBALOS	26,1	16,69

**ESTIMATIVA DE DESEMBARQUE - 2022**  
**TOTAL ANUAL DE ESPÉCIES E GRUPOS DE ESPÉCIES POR MÊS**

= CONTINENTE =

SETEMBRO

ESPÉCIE e GRUPO de ESPÉCIES	QUANTIDADE (ton)	VALOR MÉDIO (euro/kg)
RUIVO	4,0	2,32
SALMONETES	8,9	22,34
SARDA	70,2	1,18
SARDINHA	3 653,4	0,97
SARGO SAFIA	22,1	2,39
SARGOS	22,7	6,25
SOLHAS	2,7	5,42
TAMBORIL	24,9	8,81
TUBARÕES E RAIAS DIVERSOS	10,8	1,47
VERDINHO	203,9	0,69
XAPUTA	0,1	3,53
DIVERSOS	127,8	6,13
<b>Moluscos</b>	<b>1 366,7</b>	<b>4,43</b>
AMÊIJOAS	135,3	2,97
BERBIGÃO	140,3	1,94
BÚZIOS	0,8	3,45
CHOCO	7,4	10,60
LONGUEIRÕES	29,5	4,65
LULAS	92,9	9,90
POLVOS	485,6	7,29
POTAS	264,3	0,86
DIVERSOS	210,4	3,06
<b>Crustáceos</b>	<b>115,8</b>	<b>16,38</b>
CAMARÕES	13,9	38,92
GAMBA	51,0	13,74
LAGOSTAS	3,2	30,69
LAGOSTIM	5,9	41,23
LAVAGANTE	1,1	20,51
SANTOLA	3,0	2,84
DIVERSOS	37,7	4,57
<b>Outros produtos</b>	<b>45,2</b>	<b>4,21</b>
MINHOCAS/MINHOCÃO	2,3	6,37
OURIÇO DO MAR	42,9	4,05
OVAS	0,0	0,00
PEPINOS-DO-MAR	0,0	0,00
<b>TOTAL</b>	<b>12 570,6</b>	<b>1,85</b>

**ESTIMATIVA DE DESEMBARQUE - 2022**  
**TOTAL ANUAL DE ESPÉCIES E GRUPOS DE ESPÉCIES POR MÊS**

= CONTINENTE =

OUTUBRO

ESPÉCIE e GRUPO de ESPÉCIES	QUANTIDADE (ton)	VALOR MÉDIO (euro/kg)
<b>Águas salobra e doce</b> -----	<b>0,5</b>	<b>1,28</b>
ENGUIAS	0,0	0,00
LAMPREIA	0,0	0,00
SÁVEL	0,3	0,74
SAVELHA	0,1	0,20
DIVERSOS	0,1	3,35
<b>Águas marinhas</b> -----	<b>9 975,1</b>	<b>2,01</b>
<b>Peixes</b>	<b>8 669,0</b>	<b>1,45</b>
ABRÓTEAS E SIMILARES	13,3	3,87
AREIRO	5,1	3,63
ATUNS E SIMILARES	32,7	2,19
BADEJO	0,5	7,80
BARROSO	0,0	0,00
BESUGO	22,9	5,87
BICA	7,9	4,56
BIQUEIRÃO	256,8	4,08
CAÇÕES	2,2	4,64
CARAPAU	1 451,4	1,26
CARAPAU NEGRÃO E SIMILARES	143,9	0,70
CAVALA	1 921,3	0,40
CHERNE	2,2	29,97
CONGRO	54,5	3,23
CORVINAS	20,8	5,85
DOURADA	16,9	15,47
ESPADARTE	72,9	8,39
ESPARÍDEOS DIVERSOS	164,0	0,78
FANECA	81,3	2,21
GAROUPAS E SIMILARES	1,3	3,82
JULIANA	3,0	6,24
LINGUADO	17,2	15,03
LIXA	0,0	0,00
PARGOS	5,2	19,25
PATA-ROXAS	41,5	0,96
PEIXE ESPADA	6,6	9,11
PEIXE ESPADA PRETO	193,8	3,40
PEIXES CHATOS	43,6	9,15
PESCADA	126,6	3,53
RABETA E SIMILARES	0,8	2,42
RAIAS	115,3	2,66
ROBALOS	31,4	14,70

**ESTIMATIVA DE DESEMBARQUE - 2022**  
**TOTAL ANUAL DE ESPÉCIES E GRUPOS DE ESPÉCIES POR MÊS**

= CONTINENTE =

OUTUBRO

ESPÉCIE e GRUPO de ESPÉCIES	QUANTIDADE (ton)	VALOR MÉDIO (euro/kg)
RUIVO	4,6	2,58
SALMONETES	11,0	18,59
SARDA	90,3	1,52
SARDINHA	3 301,7	0,85
SARGO SAFIA	35,3	1,90
SARGOS	30,8	5,82
SOLHAS	1,7	5,73
TAMBORIL	37,0	8,36
TUBARÕES E RAIAS DIVERSOS	10,9	1,39
VERDINHO	165,3	0,67
XAPUTA	0,1	3,48
DIVERSOS	123,5	5,62
<b>Moluscos</b>	<b>1 156,8</b>	<b>5,62</b>
AMÊIJOAS	170,3	4,14
BERBIGÃO	56,1	1,69
BÚZIOS	0,9	3,73
CHOCO	15,8	9,07
LONGUEIRÕES	26,5	4,25
LULAS	110,4	8,74
POLVOS	538,0	6,94
POTAS	47,2	1,67
DIVERSOS	191,7	3,39
<b>Crustáceos</b>	<b>115,0</b>	<b>14,61</b>
CAMARÕES	12,2	41,81
GAMBA	49,0	14,08
LAGOSTAS	1,0	31,35
LAGOSTIM	3,4	43,56
LAVAGANTE	0,6	21,84
SANTOLA	4,0	3,04
DIVERSOS	44,8	3,04
<b>Outros produtos</b>	<b>34,2</b>	<b>4,45</b>
MINHOCAS/MINHOCÃO	1,2	8,28
OURIÇO DO MAR	33,0	4,27
OVAS	0,0	0,00
PEPINOS-DO-MAR	0,0	0,00
<b>TOTAL</b>	<b>9 975,5</b>	<b>2,01</b>



**ESTIMATIVA DE DESEMBARQUE - 2022**  
**TOTAL ANUAL DE ESPÉCIES E GRUPOS DE ESPÉCIES POR MÊS**

= CONTINENTE =

NOVEMBRO

ESPÉCIE e GRUPO de ESPÉCIES	QUANTIDADE (ton)	VALOR MÉDIO (euro/kg)
<b>Águas salobra e doce</b> -----	<b>0,7</b>	<b>124,91</b>
ENGUIAS	0,2	511,23
LAMPREIA	0,0	0,00
SÁVEL	0,4	0,93
SAVELHA	0,2	0,26
DIVERSOS	0,0	5,22
<b>Águas marinhas</b> -----	<b>9 165,1</b>	<b>2,18</b>
<b>Peixes</b>	<b>7 709,1</b>	<b>1,60</b>
ABRÓTEAS E SIMILARES	10,1	3,94
AREIRO	7,5	3,46
ATUNS E SIMILARES	39,3	2,30
BADEJO	0,5	7,99
BARROSO	0,0	0,00
BESUGO	49,7	3,94
BICA	11,1	4,13
BIQUEIRÃO	205,4	4,73
CAÇÕES	3,1	5,58
CARAPAU	1 522,8	1,12
CARAPAU NEGRÃO E SIMILARES	73,5	0,76
CAVALA	1 797,0	0,48
CHERNE	1,6	31,18
CONGRO	44,2	3,33
CORVINAS	22,7	5,72
DOURADA	67,0	10,41
ESPADARTE	94,4	7,18
ESPARÍDEOS DIVERSOS	124,0	1,61
FANECA	64,4	2,56
GAROUPAS E SIMILARES	1,2	1,55
JULIANA	3,7	7,33
LINGUADO	43,7	11,52
LIXA	0,0	0,00
PARGOS	8,9	14,22
PATA-ROXAS	38,6	0,62
PEIXE ESPADA	5,9	8,09
PEIXE ESPADA PRETO	194,0	3,50
PEIXES CHATOS	51,6	9,75
PESCADA	112,6	3,64
RABETA E SIMILARES	1,3	1,71
RAIAS	108,8	2,65
ROBALOS	28,7	12,40

**ESTIMATIVA DE DESEMBARQUE - 2022**  
**TOTAL ANUAL DE ESPÉCIES E GRUPOS DE ESPÉCIES POR MÊS**

= CONTINENTE =

NOVEMBRO

ESPÉCIE e GRUPO de ESPÉCIES	QUANTIDADE (ton)	VALOR MÉDIO (euro/kg)
RUIVO	22,0	1,75
SALMONETES	18,5	13,91
SARDA	17,9	2,14
SARDINHA	2 220,4	0,77
SARGO SAFIA	43,1	1,80
SARGOS	38,2	5,33
SOLHAS	2,5	6,08
TAMBORIL	48,9	7,36
TUBARÕES E RAIAS DIVERSOS	11,9	1,22
VERDINHO	446,1	1,00
XAPUTA	0,1	5,91
DIVERSOS	102,3	5,25
<b>Moluscos</b>	<b>1 323,5</b>	<b>5,24</b>
AMÊIJOAS	134,0	4,83
BERBIGÃO	100,1	1,84
BÚZIOS	1,0	3,11
CHOCO	51,7	6,07
LONGUEIRÕES	21,8	4,05
LULAS	77,1	9,34
POLVOS	668,8	6,40
POTAS	100,3	1,77
DIVERSOS	168,7	3,08
<b>Crustáceos</b>	<b>119,2</b>	<b>12,76</b>
CAMARÕES	8,6	40,05
GAMBA	45,9	14,38
LAGOSTAS	0,7	32,82
LAGOSTIM	4,6	41,04
LAVAGANTE	0,6	25,45
SANTOLA	10,6	2,22
DIVERSOS	48,2	2,32
<b>Outros produtos</b>	<b>13,3</b>	<b>4,54</b>
MINHOCAS/MINHOCÃO	1,0	6,15
OURIÇO DO MAR	12,3	4,36
OVAS	0,0	0,00
PEPINOS-DO-MAR	0,0	0,00
<b>TOTAL</b>	<b>9 165,8</b>	<b>2,19</b>

**ESTIMATIVA DE DESEMBARQUE - 2022**  
**TOTAL ANUAL DE ESPÉCIES E GRUPOS DE ESPÉCIES POR MÊS**

= CONTINENTE =

DEZEMBRO

ESPÉCIE e GRUPO de ESPÉCIES	QUANTIDADE (ton)	VALOR MÉDIO (euro/kg)
<b>Águas salobra e doce</b>	<b>1,1</b>	<b>65,87</b>
-----		
ENGUIAS	0,3	257,31
LAMPREIA	0,0	0,00
SÁVEL	0,6	0,97
SAVELHA	0,0	0,15
DIVERSOS	0,1	0,64
<b>Águas marinhas</b>	<b>3 820,6</b>	<b>3,90</b>
-----		
<b>Peixes</b>	<b>2 447,4</b>	<b>2,91</b>
ABRÓTEAS E SIMILARES	9,3	4,13
AREIRO	4,6	3,72
ATUNS E SIMILARES	27,6	1,04
BADEJO	0,5	7,77
BARROSO	0,0	0,00
BESUGO	23,1	3,99
BICA	6,6	3,91
BIQUEIRÃO	172,0	3,97
CAÇÕES	6,0	4,95
CARAPAU	604,3	1,61
CARAPAU NEGRÃO E SIMILARES	14,3	1,03
CAVALA	267,1	0,44
CHERNE	2,2	29,97
CONGRO	45,7	3,36
CORVINAS	16,2	5,35
DOURADA	37,8	12,69
ESPADARTE	53,1	8,90
ESPARÍDEOS DIVERSOS	49,2	4,08
FANCA	55,2	2,42
GAROPAS E SIMILARES	0,9	4,91
JULIANA	2,6	6,82
LINGUADO	25,0	12,01
LIXA	0,0	0,00
PARGOS	5,7	14,25
PATA-ROXAS	24,8	0,91
PEIXE ESPADA	2,3	7,69
PEIXE ESPADA PRETO	75,8	3,65
PEIXES CHATOS	42,1	9,00
PESCADA	61,2	3,87
RABETA E SIMILARES	1,0	1,75
RAIAS	87,6	2,63
ROBALOS	59,7	11,54

**ESTIMATIVA DE DESEMBARQUE - 2022**  
**TOTAL ANUAL DE ESPÉCIES E GRUPOS DE ESPÉCIES POR MÊS**

= CONTINENTE =

DEZEMBRO

ESPÉCIE e GRUPO de ESPÉCIES	QUANTIDADE (ton)	VALOR MÉDIO (euro/kg)
RUIVO	7,8	2,01
SALMONETES	11,9	14,24
SARDA	8,0	1,75
SARDINHA	311,5	0,82
SARGO SAFIA	15,0	1,93
SARGOS	24,0	6,59
SOLHAS	1,8	4,87
TAMBORIL	35,0	8,82
TUBARÕES E RAIAS DIVERSOS	13,2	1,52
VERDINHO	161,4	1,04
XAPUTA	0,0	4,00
DIVERSOS	74,2	5,78
<b>Moluscos</b>	<b>1 229,2</b>	<b>5,31</b>
AMÊIJOAS	151,2	4,88
BERBIGÃO	75,6	1,97
BÚZIOS	0,8	4,30
CHOCO	59,2	5,37
LONGUEIRÕES	17,3	4,32
LULAS	101,1	7,71
POLVOS	523,4	7,10
POTAS	93,7	1,87
DIVERSOS	207,0	2,95
<b>Crustáceos</b>	<b>126,0</b>	<b>11,95</b>
CAMARÕES	7,2	37,59
GAMBA	52,7	13,79
LAGOSTAS	0,6	36,46
LAGOSTIM	2,0	57,03
LAVAGANTE	0,5	37,00
SANTOLA	12,5	3,02
DIVERSOS	50,6	3,79
<b>Outros produtos</b>	<b>17,9</b>	<b>4,54</b>
MINHOCAS/MINHOCÃO	0,7	6,31
OURIÇO DO MAR	17,2	4,44
OVAS	0,0	0,00
PEPINOS-DO-MAR	0,0	0,00
<b>TOTAL</b>	<b>3 821,6</b>	<b>3,91</b>

**ESTIMATIVA DE DESEMBARQUE - 2022**  
**TOTAL ANUAL DE ESPÉCIES E GRUPOS DE ESPÉCIES POR DELEGAÇÃO**

= CONTINENTE =

VIANA DO CASTELO

ESPÉCIE e GRUPO de ESPÉCIES	QUANTIDADE (ton)	VALOR MÉDIO (euro/kg)
<b>Águas salobra e doce</b>	<b>28,3</b>	<b>31,32</b>
-----		
ENGUIAS	0,9	373,05
LAMPREIA	16,6	29,88
SÁVEL	10,1	6,15
SAVELHA	0,0	3,00
DIVERSOS	0,7	4,92
<b>Águas marinhas</b>	<b>2 742,3</b>	<b>3,48</b>
-----		
<b>Peixes</b>	<b>1 740,9</b>	<b>2,35</b>
ABRÓTEAS E SIMILARES	0,1	5,44
AREIRO	4,3	2,17
ATUNS E SIMILARES	4,1	4,69
BADEJO	3,5	3,40
BARROSO	0,0	0,00
BESUGO	4,7	4,52
BICA	0,1	6,11
BIQUEIRÃO	15,7	3,41
CAÇÕES	0,6	1,28
CARAPAU	129,9	1,08
CARAPAU NEGRÃO E SIMILARES	0,0	5,72
CAVALA	17,6	1,22
CHERNE	0,2	15,43
CONGRO	100,6	2,11
CORVINAS	2,1	5,16
DOURADA	0,2	11,29
ESPADARTE	26,4	6,08
ESPARÍDEOS DIVERSOS	20,4	2,01
FANECA	93,6	2,43
GAROUPAS E SIMILARES	0,0	0,00
JULIANA	34,0	5,34
LINGUADO	35,5	9,78
LIXA	0,0	0,00
PARGOS	0,5	10,83
PATA-ROXAS	5,0	0,41
PEIXE ESPADA	0,0	0,00
PEIXE ESPADA PRETO	0,0	0,00
PEIXES CHATOS	18,6	11,77
PESCADA	35,0	3,53
RABETA E SIMILARES	0,0	0,00
RAIAS	37,0	2,06
ROBALOS	112,9	8,70

**ESTIMATIVA DE DESEMBARQUE - 2022**  
**TOTAL ANUAL DE ESPÉCIES E GRUPOS DE ESPÉCIES POR DELEGAÇÃO**

= CONTINENTE =

VIANA DO CASTELO

ESPÉCIE e GRUPO de ESPÉCIES	QUANTIDADE (ton)	VALOR MÉDIO (euro/kg)
RUIVO	7,1	3,24
SALMONETES	1,5	10,19
SARDA	4,0	1,63
SARDINHA	904,7	1,07
SARGO SAFIA	0,0	0,00
SARGOS	43,2	4,56
SOLHAS	16,1	4,31
TAMBORIL	2,3	5,77
TUBARÕES E RAIAS DIVERSOS	9,2	1,14
VERDINHO	0,1	0,72
XAPUTA	0,0	3,69
DIVERSOS	50,0	4,10
<b>Moluscos</b>	<b>723,4</b>	<b>6,95</b>
AMÊIJOAS	0,0	0,00
BERBIGÃO	0,0	0,00
BÚZIOS	4,0	0,73
CHOCO	0,6	5,58
LONGUEIRÕES	0,0	0,00
LULAS	0,3	6,04
POLVOS	717,7	6,99
POTAS	0,2	3,93
DIVERSOS	0,6	3,62
<b>Crustáceos</b>	<b>98,8</b>	<b>2,20</b>
CAMARÕES	0,0	7,62
GAMBA	0,0	0,00
LAGOSTAS	0,0	22,43
LAGOSTIM	0,0	10,00
LAVAGANTE	2,6	13,73
SANTOLA	27,5	2,40
DIVERSOS	68,6	1,68
<b>Outros produtos</b>	<b>179,3</b>	<b>3,90</b>
MINHOCAS/MINHOCÃO	0,0	0,00
OURIÇO DO MAR	179,3	3,90
OVAS	0,0	0,00
PEPINOS-DO-MAR	0,0	0,00
<b>TOTAL</b>	<b>2 770,6</b>	<b>3,72</b>

**ESTIMATIVA DE DESEMBARQUE - 2022**  
**TOTAL ANUAL DE ESPÉCIES E GRUPOS DE ESPÉCIES POR DELEGAÇÃO**

= CONTINENTE =

PÓVOA DE VARZIM

ESPÉCIE e GRUPO de ESPÉCIES	QUANTIDADE (ton)	VALOR MÉDIO (euro/kg)
<b>Águas salobra e doce</b> -----	<b>0,7</b>	<b>1,43</b>
ENGUIAS	0,0	0,00
LAMPREIA	0,0	0,00
SÁVEL	0,4	1,59
SAVELHA	0,0	0,38
DIVERSOS	0,3	1,19
<b>Águas marinhas</b> -----	<b>1 072,7</b>	<b>4,29</b>
<b>Peixes</b>	<b>585,0</b>	<b>3,52</b>
ABRÓTEAS E SIMILARES	0,2	3,45
AREIRO	0,3	2,64
ATUNS E SIMILARES	0,7	2,06
BADEJO	0,1	3,11
BARROSO	0,0	0,00
BESUGO	0,7	4,60
BICA	0,0	2,45
BIQUEIRÃO	1,6	1,88
CAÇÕES	0,3	2,10
CARAPAU	20,6	1,35
CARAPAU NEGRÃO E SIMILARES	0,1	0,92
CAVALA	2,0	1,06
CHERNE	0,1	16,76
CONGRO	13,1	1,78
CORVINAS	0,9	5,73
DOURADA	0,1	11,06
ESPADARTE	0,0	2,00
ESPARÍDEOS DIVERSOS	3,3	2,85
FANECA	112,8	1,51
GAROPAS E SIMILARES	0,0	0,00
JULIANA	3,9	4,74
LINGUADO	31,1	6,93
LIXA	0,0	0,00
PARGOS	0,0	12,66
PATA-ROXAS	5,0	0,53
PEIXE ESPADA	0,0	0,00
PEIXE ESPADA PRETO	176,6	4,31
PEIXES CHATOS	33,9	6,59
PESCADA	60,4	2,52
RABETA E SIMILARES	0,0	0,00
RAIAS	42,7	1,47
ROBALOS	22,2	7,26

**ESTIMATIVA DE DESEMBARQUE - 2022**  
**TOTAL ANUAL DE ESPÉCIES E GRUPOS DE ESPÉCIES POR DELEGAÇÃO**

= CONTINENTE =

PÓVOA DE VARZIM

ESPÉCIE e GRUPO de ESPÉCIES	QUANTIDADE (ton)	VALOR MÉDIO (euro/kg)
RUIVO	6,6	2,65
SALMONETES	0,4	10,05
SARDA	5,0	0,87
SARDINHA	4,0	1,36
SARGO SAFIA	0,0	0,00
SARGOS	8,4	4,24
SOLHAS	5,1	3,22
TAMBORIL	2,9	4,52
TUBARÕES E RAIAS DIVERSOS	0,3	1,10
VERDINHO	0,8	0,41
XAPUTA	0,0	0,00
DIVERSOS	18,4	4,32
<b>Moluscos</b>	<b>326,6</b>	<b>6,08</b>
AMÊIJOAS	0,0	0,00
BERBIGÃO	0,0	0,00
BÚZIOS	0,0	0,00
CHOCO	0,3	4,77
LONGUEIRÕES	0,0	0,00
LULAS	0,1	8,83
POLVOS	321,9	6,13
POTAS	1,9	2,81
DIVERSOS	2,4	3,40
<b>Crustáceos</b>	<b>62,1</b>	<b>4,75</b>
CAMARÕES	0,0	0,00
GAMBA	0,0	0,00
LAGOSTAS	0,1	25,97
LAGOSTIM	0,0	10,00
LAVAGANTE	0,2	13,66
SANTOLA	18,7	1,60
DIVERSOS	43,0	6,00
<b>Outros produtos</b>	<b>99,1</b>	<b>3,60</b>
MINHOCAS/MINHOCÃO	0,0	0,00
OURIÇO DO MAR	99,1	3,60
OVAS	0,0	0,00
PEPINOS-DO-MAR	0,0	0,00
<b>TOTAL</b>	<b>1 073,4</b>	<b>4,28</b>



**ESTIMATIVA DE DESEMBARQUE - 2022**  
**TOTAL ANUAL DE ESPÉCIES E GRUPOS DE ESPÉCIES POR DELEGAÇÃO**

= CONTINENTE =

MATOSINHOS

ESPÉCIE e GRUPO de ESPÉCIES	QUANTIDADE (ton)	VALOR MÉDIO (euro/kg)
<b>Águas salobra e doce</b> -----	<b>17,4</b>	<b>6,15</b>
ENGUIAS	0,3	11,03
LAMPREIA	0,9	27,56
SÁVEL	15,6	5,02
SAVELHA	0,5	0,38
DIVERSOS	0,0	3,39
<b>Águas marinhas</b> -----	<b>13 315,6</b>	<b>2,06</b>
<b>Peixes</b>	<b>11 015,1</b>	<b>1,72</b>
ABRÓTEAS E SIMILARES	0,3	6,78
AREIRO	1,7	4,05
ATUNS E SIMILARES	2,4	4,14
BADEJO	0,0	3,90
BARROSO	0,0	0,00
BESUGO	16,8	4,28
BICA	0,4	4,87
BIQUEIRÃO	1 663,8	3,40
CAÇÕES	1,0	2,17
CARAPAU	893,3	1,39
CARAPAU NEGRÃO E SIMILARES	2,8	1,20
CAVALA	262,1	0,35
CHERNE	0,2	23,04
CONGRO	167,0	2,75
CORVINAS	1,9	6,16
DOURADA	1,8	14,00
ESPADARTE	57,7	8,60
ESPARÍDEOS DIVERSOS	30,5	2,07
FANECA	351,2	2,57
GAROUPAS E SIMILARES	0,0	0,36
JULIANA	7,0	7,09
LINGUADO	46,8	10,02
LIXA	0,0	0,00
PARGOS	1,7	17,96
PATA-ROXAS	28,5	0,50
PEIXE ESPADA	0,1	6,28
PEIXE ESPADA PRETO	55,2	4,05
PEIXES CHATOS	104,0	6,81
PESCADA	100,1	3,63
RABETA E SIMILARES	0,0	0,00
RAIAS	106,4	2,41
ROBALOS	33,3	12,57

**ESTIMATIVA DE DESEMBARQUE - 2022**  
**TOTAL ANUAL DE ESPÉCIES E GRUPOS DE ESPÉCIES POR DELEGAÇÃO**

= CONTINENTE =

MATOSINHOS

ESPÉCIE e GRUPO de ESPÉCIES	QUANTIDADE (ton)	VALOR MÉDIO (euro/kg)
RUIVO	24,9	2,88
SALMONETES	5,0	15,76
SARDA	94,9	1,81
SARDINHA	6 092,1	0,97
SARGO SAFIA	26,4	3,43
SARGOS	6,9	5,88
SOLHAS	17,4	5,39
TAMBORIL	3,8	7,34
TUBARÕES E RAIAS DIVERSOS	42,6	1,46
VERDINHO	675,3	0,83
XAPUTA	0,0	1,25
DIVERSOS	87,4	6,82
<b>Moluscos</b>	<b>2 083,4</b>	<b>4,17</b>
AMÊIJOAS	0,4	2,00
BERBIGÃO	0,0	0,00
BÚZIOS	1,0	5,18
CHOCO	7,0	6,08
LONGUEIRÕES	0,3	0,71
LULAS	19,4	9,15
POLVOS	511,1	7,04
POTAS	199,7	1,87
DIVERSOS	1 344,5	3,44
<b>Crustáceos</b>	<b>62,9</b>	<b>4,40</b>
CAMARÕES	0,7	10,37
GAMBA	0,0	0,00
LAGOSTAS	0,0	31,00
LAGOSTIM	0,0	7,51
LAVAGANTE	0,1	18,39
SANTOLA	22,3	0,89
DIVERSOS	39,8	6,19
<b>Outros produtos</b>	<b>154,3</b>	<b>3,39</b>
MINHOCAS/MINHOCÃO	0,0	0,00
OURIÇO DO MAR	154,3	3,39
OVAS	0,0	0,00
PEPINOS-DO-MAR	0,0	0,00
<b>TOTAL</b>	<b>13 332,9</b>	<b>2,06</b>

**ESTIMATIVA DE DESEMBARQUE - 2022**  
**TOTAL ANUAL DE ESPÉCIES E GRUPOS DE ESPÉCIES POR DELEGAÇÃO**

= CONTINENTE =

AVEIRO

ESPÉCIE e GRUPO de ESPÉCIES	QUANTIDADE (ton)	VALOR MÉDIO (euro/kg)
<b>Águas salobra e doce</b> -----	<b>4,3</b>	<b>4,52</b>
ENGUIAS	0,0	10,70
LAMPREIA	0,4	24,98
SAVEL	2,7	3,62
SAVELHA	1,2	0,46
DIVERSOS	0,0	3,63
<b>Águas marinhas</b> -----	<b>8 349,0</b>	<b>3,09</b>
<b>Peixes</b>	<b>4 728,2</b>	<b>2,15</b>
ABRÓTEAS E SIMILARES	0,7	3,64
AREIRO	2,3	3,78
ATUNS E SIMILARES	8,9	0,76
BADEJO	0,9	6,79
BARROSO	0,0	0,00
BESUGO	7,7	6,06
BICA	0,2	5,47
BIQUEIRÃO	634,2	3,40
CACOES	1,9	4,21
CARAPAU	1 665,2	1,59
CARAPAU NEGRÃO E SIMILARES	4,3	0,76
CAVALA	92,3	0,28
CHERNE	0,1	21,32
CONGRO	23,6	3,28
CORVINAS	1,1	8,27
DOURADA	2,8	14,90
ESPADARTE	0,0	10,70
ESPARIDEOS DIVERSOS	36,2	1,39
FANECA	356,1	1,79
GAROUPAS E SIMILARES	0,0	0,30
JULIANA	0,0	0,00
LINGUADO	72,8	7,69
LIXA	0,0	0,00
PARGOS	1,1	15,88
PATA-ROXAS	61,9	0,73
PEIXE ESPADA	0,0	10,57
PEIXE ESPADA PRETO	0,0	7,70
PEIXES CHATOS	152,0	7,01
PESCADA	120,0	2,89
RABETA E SIMILARES	0,1	9,50
RAIAS	93,1	2,39
ROBALOS	31,3	12,31

**ESTIMATIVA DE DESEMBARQUE - 2022**  
**TOTAL ANUAL DE ESPÉCIES E GRUPOS DE ESPÉCIES POR DELEGAÇÃO**

= CONTINENTE =

AVEIRO

ESPÉCIE e GRUPO de ESPÉCIES	QUANTIDADE (ton)	VALOR MÉDIO (euro/kg)
RUIVO	72,1	1,45
SALMONETES	5,2	10,27
SARDA	291,8	1,47
SARDINHA	808,4	0,88
SARGO SAFIA	8,8	3,92
SARGOS	8,7	5,71
SOLHAS	10,9	5,75
TAMBORIL	7,6	6,32
TUBARÕES E RAIAS DIVERSOS	2,9	1,40
VERDINHO	39,1	0,43
XAPUTA	0,0	3,47
DIVERSOS	102,0	4,22
<b>Moluscos</b>	<b>3 246,0</b>	<b>5,06</b>
AMÊIJOAS	407,8	7,95
BERBIGÃO	1 219,2	2,19
BÚZIOS	0,0	2,11
CHOCO	414,2	6,52
LONGUEIRÕES	14,7	3,61
LULAS	359,2	9,22
POLVOS	556,6	5,88
POTAS	137,8	2,11
DIVERSOS	136,5	2,25
<b>Crustáceos</b>	<b>369,7</b>	<b>0,57</b>
CAMARÕES	0,0	5,50
GAMBA	0,0	0,00
LAGOSTAS	0,0	23,03
LAGOSTIM	0,0	0,00
LAVAGANTE	1,0	14,20
SANTOLA	20,7	0,49
DIVERSOS	348,0	0,54
<b>Outros produtos</b>	<b>5,0</b>	<b>4,20</b>
MINHOCAS/MINHOCÃO	4,9	4,20
OURIÇO DO MAR	0,0	0,00
OVAS	0,0	0,00
PEPINOS-DO-MAR	0,0	7,00
<b>TOTAL</b>	<b>8 353,3</b>	<b>3,09</b>

**ESTIMATIVA DE DESEMBARQUE - 2022**  
**TOTAL ANUAL DE ESPÉCIES E GRUPOS DE ESPÉCIES POR DELEGAÇÃO**

= CONTINENTE =

FIGUEIRA DA FOZ

ESPÉCIE e GRUPO de ESPÉCIES	QUANTIDADE (ton)	VALOR MÉDIO (euro/kg)
<b>Águas salobra e doce</b> -----	<b>19,7</b>	<b>6,26</b>
ENGUIAS	0,0	7,90
LAMPREIA	2,6	24,45
SÁVEL	16,8	3,81
SAVELHA	0,4	0,61
DIVERSOS	0,0	7,46
<b>Águas marinhas</b> -----	<b>7 344,7</b>	<b>1,97</b>
<b>Peixes</b>	<b>6 780,6</b>	<b>1,81</b>
ABRÓTEAS E SIMILARES	0,5	3,06
AREIRO	7,3	2,78
ATUNS E SIMILARES	3,5	2,20
BADEJO	0,2	5,90
BARROSO	0,0	0,00
BESUGO	3,5	5,70
BICA	0,0	5,23
BIQUEIRÃO	1 186,4	3,47
CAÇÕES	2,2	2,30
CARAPAU	2 015,7	1,60
CARAPAU NEGRÃO E SIMILARES	10,3	0,49
CAVALA	384,5	0,41
CHERNE	1,1	19,38
CONGRO	11,0	3,80
CORVINAS	0,8	8,90
DOURADA	0,8	14,43
ESPADARTE	3,4	7,25
ESPARÍDEOS DIVERSOS	14,9	1,66
FANECA	136,0	1,62
GAROPAS E SIMILARES	0,0	14,80
JULIANA	0,7	4,96
LINGUADO	21,5	9,08
LIXA	0,0	0,00
PARGOS	0,9	19,84
PATA-ROXAS	64,4	0,56
PEIXE ESPADA	0,0	10,28
PEIXE ESPADA PRETO	0,7	5,38
PEIXES CHATOS	41,6	9,30
PESCADA	224,7	2,47
RABETA E SIMILARES	0,0	0,00
RAIAS	101,3	2,18
ROBALOS	6,8	16,95

**ESTIMATIVA DE DESEMBARQUE - 2022**  
**TOTAL ANUAL DE ESPÉCIES E GRUPOS DE ESPÉCIES POR DELEGAÇÃO**

= CONTINENTE =

FIGUEIRA DA FOZ

ESPÉCIE e GRUPO de ESPÉCIES	QUANTIDADE (ton)	VALOR MÉDIO (euro/kg)
RUIVO	0,0	0,00
SALMONETES	2,9	11,32
SARDA	138,6	1,24
SARDINHA	2 224,4	0,99
SARGO SAFIA	3,8	3,76
SARGOS	2,2	6,98
SOLHAS	1,1	5,48
TAMBORIL	6,0	6,31
TUBARÕES E RAIAS DIVERSOS	1,6	1,15
VERDINHO	19,3	0,33
XAPUTA	0,0	1,08
DIVERSOS	135,9	2,94
<b>Moluscos</b>	<b>549,3</b>	<b>4,10</b>
AMÊIJOAS	0,0	0,00
BERBIGÃO	0,0	0,00
BÚZIOS	0,0	0,00
CHOCO	13,7	5,13
LONGUEIRÕES	0,0	0,00
LULAS	107,4	8,46
POLVOS	168,9	6,06
POTAS	259,2	1,25
DIVERSOS	0,0	1,24
<b>Crustáceos</b>	<b>14,8</b>	<b>5,62</b>
CAMARÕES	0,0	0,00
GAMBA	0,0	0,00
LAGOSTAS	0,0	27,08
LAGOSTIM	0,0	0,00
LAVAGANTE	0,3	21,25
SANTOLA	3,3	0,69
DIVERSOS	11,2	6,62
<b>Outros produtos</b>	<b>0,0</b>	<b>0,00</b>
MINHOCAS/MINHOCÃO	0,0	0,00
OURIÇO DO MAR	0,0	0,00
OVAS	0,0	0,00
PEPINOS-DO-MAR	0,0	0,00
<b>TOTAL</b>	<b>7 364,4</b>	<b>1,98</b>

**ESTIMATIVA DE DESEMBARQUE - 2022**  
**TOTAL ANUAL DE ESPÉCIES E GRUPOS DE ESPÉCIES POR DELEGAÇÃO**

= CONTINENTE =

NAZARÉ

ESPÉCIE e GRUPO de ESPÉCIES	QUANTIDADE (ton)	VALOR MÉDIO (euro/kg)
<b>Águas salobra e doce</b> -----	<b>1,3</b>	<b>2,36</b>
ENGUIAS	0,0	0,00
LAMPREIA	0,0	0,00
SÁVEL	1,3	2,36
SAVELHA	0,0	0,00
DIVERSOS	0,0	0,00
<b>Águas marinhas</b> -----	<b>3 769,6</b>	<b>3,08</b>
<b>Peixes</b>	<b>2 909,4</b>	<b>2,73</b>
ABRÓTEAS E SIMILARES	2,8	6,39
AREIRO	15,6	3,44
ATUNS E SIMILARES	3,6	1,27
BADEJO	1,3	8,53
BARROSO	0,0	0,00
BESUGO	7,2	6,98
BICA	0,0	10,64
BIQUEIRÃO	7,3	5,03
CAÇÕES	4,8	2,81
CARAPAU	1 326,1	2,52
CARAPAU NEGRÃO E SIMILARES	21,8	1,16
CAVALA	251,3	0,31
CHERNE	3,8	23,91
CONGRO	31,1	4,32
CORVINAS	6,0	8,22
DOURADA	3,6	14,08
ESPADARTE	5,6	8,17
ESPARÍDEOS DIVERSOS	14,7	3,46
FANECA	112,9	2,02
GAROPAS E SIMILARES	0,0	0,00
JULIANA	0,0	5,95
LINGUADO	13,5	14,12
LIXA	0,0	0,95
PARGOS	0,5	18,68
PATA-ROXAS	121,1	0,94
PEIXE ESPADA	0,3	9,24
PEIXE ESPADA PRETO	0,0	4,78
PEIXES CHATOS	30,2	12,31
PESCADA	316,2	3,79
RABETA E SIMILARES	0,0	0,00
RAIAS	120,3	2,49
ROBALOS	40,7	17,11

**ESTIMATIVA DE DESEMBARQUE - 2022**  
**TOTAL ANUAL DE ESPÉCIES E GRUPOS DE ESPÉCIES POR DELEGAÇÃO**

= CONTINENTE =

NAZARÉ

ESPÉCIE e GRUPO de ESPÉCIES	QUANTIDADE (ton)	VALOR MÉDIO (euro/kg)
RUIVO	14,8	2,90
SALMONETES	1,9	13,11
SARDA	153,2	1,08
SARDINHA	51,9	1,01
SARGO SAFIA	18,2	2,92
SARGOS	40,1	6,92
SOLHAS	0,6	5,08
TAMBORIL	8,1	7,43
TUBARÕES E RAIAS DIVERSOS	2,2	1,95
VERDINHO	80,8	0,48
XAPUTA	0,0	4,08
DIVERSOS	75,3	4,62
<b>Moluscos</b>	<b>846,4</b>	<b>4,17</b>
AMÊIJOAS	0,6	13,55
BERBIGÃO	0,0	4,00
BÚZIOS	0,0	4,06
CHOCO	17,5	5,29
LONGUEIRÕES	0,3	0,75
LULAS	110,2	8,79
POLVOS	271,0	7,11
POTAS	432,4	1,52
DIVERSOS	14,3	3,20
<b>Crustáceos</b>	<b>13,7</b>	<b>14,19</b>
CAMARÕES	0,0	0,00
GAMBA	0,0	0,00
LAGOSTAS	0,5	33,32
LAGOSTIM	0,0	16,80
LAVAGANTE	0,1	22,77
SANTOLA	1,4	3,63
DIVERSOS	11,6	14,43
<b>Outros produtos</b>	<b>0,2</b>	<b>6,20</b>
MINHOCAS/MINHOCÃO	0,0	0,00
OURIÇO DO MAR	0,2	6,20
OVAS	0,0	0,00
PEPINOS-DO-MAR	0,0	0,00
<b>TOTAL</b>	<b>3 770,9</b>	<b>3,08</b>



**ESTIMATIVA DE DESEMBARQUE - 2022**  
**TOTAL ANUAL DE ESPÉCIES E GRUPOS DE ESPÉCIES POR DELEGAÇÃO**

= CONTINENTE =

PENICHE

ESPÉCIE e GRUPO de ESPÉCIES	QUANTIDADE (ton)	VALOR MÉDIO (euro/kg)
<b>Águas salobra e doce</b> -----	<b>8,6</b>	<b>5,16</b>
ENGUIAS	1,2	14,43
LAMPREIA	0,0	0,00
SÁVEL	7,4	3,71
SAVELHA	0,0	0,00
DIVERSOS	0,0	0,00
<b>Águas marinhas</b> -----	<b>18 959,0</b>	<b>2,29</b>
<b>Peixes</b>	<b>17 873,0</b>	<b>2,01</b>
ABRÓTEAS E SIMILARES	61,9	4,45
AREIRO	47,2	4,34
ATUNS E SIMILARES	37,3	6,76
BADEJO	0,0	3,88
BARROSO	0,0	0,00
BESUGO	76,4	5,74
BICA	1,1	11,51
BIQUEIRÃO	20,2	2,96
CAÇÕES	12,7	4,22
CARAPAU	6 612,4	1,10
CARAPAU NEGRÃO E SIMILARES	1 073,6	0,97
CAVALA	3 059,1	0,65
CHERNE	61,9	24,58
CONGRO	146,8	4,02
CORVINAS	25,1	13,22
DOURADA	20,8	20,22
ESPADARTE	461,5	8,51
ESPARÍDEOS DIVERSOS	76,2	9,56
FANECA	110,3	2,40
GAROUPAS E SIMILARES	9,8	7,15
JULIANA	2,7	9,05
LINGUADO	61,5	15,34
LIXA	0,0	0,00
PARGOS	17,4	20,05
PATA-ROXAS	92,1	0,77
PEIXE ESPADA	54,1	9,01
PEIXE ESPADA PRETO	17,6	5,54
PEIXES CHATOS	59,9	14,39
PESCADA	467,4	4,29
RABETA E SIMILARES	0,0	4,59
RAIAS	360,2	2,84
ROBALOS	96,7	16,93

**ESTIMATIVA DE DESEMBARQUE - 2022**  
**TOTAL ANUAL DE ESPÉCIES E GRUPOS DE ESPÉCIES POR DELEGAÇÃO**

= CONTINENTE =

PENICHE

ESPÉCIE e GRUPO de ESPÉCIES	QUANTIDADE (ton)	VALOR MÉDIO (euro/kg)
RUIVO	11,8	3,14
SALMONETES	15,4	18,21
SARDA	53,4	1,37
SARDINHA	4 058,6	1,42
SARGO SAFIA	22,4	2,39
SARGOS	35,2	8,55
SOLHAS	0,5	5,01
TAMBORIL	79,3	7,94
TUBARÕES E RAIAS DIVERSOS	50,4	1,07
VERDINHO	41,6	0,33
XAPUTA	0,4	4,00
DIVERSOS	360,0	9,18
<b>Moluscos</b>	<b>1 000,5</b>	<b>7,09</b>
AMÊIJOAS	86,4	7,33
BERBIGÃO	32,6	1,35
BÚZIOS	3,2	1,20
CHOCO	31,0	5,92
LONGUEIRÕES	3,2	4,26
LULAS	72,2	10,16
POLVOS	635,0	8,44
POTAS	133,5	1,98
DIVERSOS	3,5	2,49
<b>Crustáceos</b>	<b>81,0</b>	<b>18,35</b>
CAMARÕES	0,0	29,32
GAMBA	0,3	13,52
LAGOSTAS	15,8	32,49
LAGOSTIM	3,6	41,80
LAVAGANTE	4,8	28,58
SANTOLA	9,9	5,64
DIVERSOS	46,6	12,77
<b>Outros produtos</b>	<b>4,5</b>	<b>6,68</b>
MINHOCAS/MINHOCÃO	0,0	0,00
OURIÇO DO MAR	4,5	6,68
OVAS	0,0	0,00
PEPINOS-DO-MAR	0,0	0,00
<b>TOTAL</b>	<b>18 967,6</b>	<b>2,29</b>

**ESTIMATIVA DE DESEMBARQUE - 2022**  
**TOTAL ANUAL DE ESPÉCIES E GRUPOS DE ESPÉCIES POR DELEGAÇÃO**

= CONTINENTE =

CASCAIS

ESPÉCIE e GRUPO de ESPÉCIES	QUANTIDADE (ton)	VALOR MÉDIO (euro/kg)
<b>Águas salobra e doce</b> -----	<b>0,0</b>	<b>14,00</b>
ENGUIAS	0,0	0,00
LAMPREIA	0,0	0,00
SÁVEL	0,0	0,00
SAVELHA	0,0	0,00
DIVERSOS	0,0	14,00
<b>Águas marinhas</b> -----	<b>31,0</b>	<b>18,73</b>
<b>Peixes</b>	<b>0,0</b>	<b>20,00</b>
ABRÓTEAS E SIMILARES	0,0	0,00
AREIRO	0,0	0,00
ATUNS E SIMILARES	0,0	0,00
BADEJO	0,0	0,00
BARROSO	0,0	0,00
BESUGO	0,0	0,00
BICA	0,0	0,00
BIQUEIRÃO	0,0	0,00
CAÇÕES	0,0	0,00
CARAPAU	0,0	0,00
CARAPAU NEGRÃO E SIMILARES	0,0	0,00
CAVALA	0,0	0,00
CHERNE	0,0	0,00
CONGRO	0,0	0,00
CORVINAS	0,0	0,00
DOURADA	0,0	0,00
ESPADARTE	0,0	0,00
ESPARÍDEOS DIVERSOS	0,0	0,00
FANECA	0,0	0,00
GAROUPAS E SIMILARES	0,0	0,00
JULIANA	0,0	0,00
LINGUADO	0,0	0,00
LIXA	0,0	0,00
PARGOS	0,0	0,00
PATA-ROXAS	0,0	0,00
PEIXE ESPADA	0,0	0,00
PEIXE ESPADA PRETO	0,0	0,00
PEIXES CHATOS	0,0	0,00
PESCADA	0,0	0,00
RABETA E SIMILARES	0,0	0,00
RAIAS	0,0	0,00
ROBALOS	0,0	0,00

**ESTIMATIVA DE DESEMBARQUE - 2022**  
**TOTAL ANUAL DE ESPÉCIES E GRUPOS DE ESPÉCIES POR DELEGAÇÃO**

= CONTINENTE =

CASCAIS

ESPÉCIE e GRUPO de ESPÉCIES	QUANTIDADE (ton)	VALOR MÉDIO (euro/kg)
RUIVO	0,0	0,00
SALMONETES	0,0	0,00
SARDA	0,0	0,00
SARDINHA	0,0	0,00
SARGO SAFIA	0,0	0,00
SARGOS	0,0	0,00
SOLHAS	0,0	0,00
TAMBORIL	0,0	0,00
TUBARÕES E RAIAS DIVERSOS	0,0	0,00
VERDINHO	0,0	0,00
XAPUTA	0,0	0,00
DIVERSOS	0,0	20,00
<b>Moluscos</b>		<b>4,0</b>
		<b>6,54</b>
AMÊIJOAS	2,0	5,94
BERBIGÃO	0,0	0,00
BÚZIOS	0,0	0,00
CHOCO	0,0	0,00
LONGUEIRÕES	0,0	0,00
LULAS	0,0	0,00
POLVOS	0,0	0,00
POTAS	0,0	0,00
DIVERSOS	2,0	7,29
<b>Crustáceos</b>		<b>26,3</b>
		<b>20,96</b>
CAMARÕES	0,0	0,00
GAMBA	0,0	0,00
LAGOSTAS	0,0	0,00
LAGOSTIM	0,0	0,00
LAVAGANTE	0,0	0,00
SANTOLA	1,1	8,27
DIVERSOS	25,2	21,48
<b>Outros produtos</b>		<b>0,7</b>
		<b>9,68</b>
MINHOCAS/MINHOCÃO	0,0	0,00
OURIÇO DO MAR	0,7	9,68
OVAS	0,0	0,00
PEPINOS-DO-MAR	0,0	0,00
<b>TOTAL</b>		<b>31,0</b>
		<b>18,72</b>

**ESTIMATIVA DE DESEMBARQUE - 2022**  
**TOTAL ANUAL DE ESPÉCIES E GRUPOS DE ESPÉCIES POR DELEGAÇÃO**

= CONTINENTE =

SESIMBRA

ESPÉCIE e GRUPO de ESPÉCIES	QUANTIDADE (ton)	VALOR MÉDIO (euro/kg)
<b>Águas salobra e doce</b> -----	<b>1,7</b>	<b>5,46</b>
ENGUIAS	0,5	12,16
LAMPREIA	0,0	0,00
SÁVEL	0,2	1,10
SAVELHA	0,1	1,13
DIVERSOS	0,8	2,94
<b>Águas marinhas</b> -----	<b>26 773,1</b>	<b>1,50</b>
<b>Peixes</b>	<b>25 029,5</b>	<b>1,19</b>
ABRÓTEAS E SIMILARES	13,3	4,79
AREIRO	16,8	2,72
ATUNS E SIMILARES	20,5	1,50
BADEJO	0,2	3,88
BARROSO	0,0	0,00
BESUGO	42,2	7,14
BICA	3,0	5,64
BIQUEIRÃO	0,7	1,40
CAÇÕES	9,2	5,41
CARAPAU	3 792,2	0,99
CARAPAU NEGRÃO E SIMILARES	600,3	0,63
CAVALA	13 092,2	0,36
CHERNE	7,4	25,69
CONGRO	80,7	3,53
CORVINAS	273,5	7,23
DOURADA	39,0	17,76
ESPADARTE	86,2	7,71
ESPARÍDEOS DIVERSOS	404,1	0,49
FANECA	9,0	2,40
GAROUPAS E SIMILARES	0,6	8,68
JULIANA	0,0	0,00
LINGUADO	80,3	14,15
LIXA	0,0	0,00
PARGOS	3,6	17,91
PATA-ROXAS	42,6	1,45
PEIXE ESPADA	1,5	7,80
PEIXE ESPADA PRETO	1 740,4	3,25
PEIXES CHATOS	55,1	11,70
PESCADA	120,2	3,51
RABETA E SIMILARES	0,2	3,77
RAIAS	184,7	2,68
ROBALOS	123,6	13,67

**ESTIMATIVA DE DESEMBARQUE - 2022**  
**TOTAL ANUAL DE ESPÉCIES E GRUPOS DE ESPÉCIES POR DELEGAÇÃO**

= CONTINENTE =

SESIMBRA

ESPÉCIE e GRUPO de ESPÉCIES	QUANTIDADE (ton)	VALOR MÉDIO (euro/kg)
RUIVO	0,8	0,88
SALMONETES	5,1	18,61
SARDA	73,8	1,53
SARDINHA	3 493,1	1,06
SARGO SAFIA	84,2	1,96
SARGOS	61,0	5,44
SOLHAS	0,8	4,63
TAMBORIL	93,0	7,61
TUBARÕES E RAIAS DIVERSOS	34,1	1,09
VERDINHO	16,6	0,08
XAPUTA	0,0	9,19
DIVERSOS	323,6	3,89
<b>Moluscos</b>	<b>1 716,0</b>	<b>6,67</b>
AMÊIJOAS	329,2	3,47
BERBIGÃO	16,9	1,99
BÚZIOS	2,1	3,74
CHOCO	153,7	6,05
LONGUEIRÕES	127,9	4,00
LULAS	10,7	11,58
POLVOS	939,3	9,00
POTAS	21,9	1,79
DIVERSOS	114,2	4,71
<b>Crustáceos</b>	<b>16,0</b>	<b>24,48</b>
CAMARÕES	0,4	28,56
GAMBA	0,0	0,00
LAGOSTAS	3,2	22,01
LAGOSTIM	4,9	37,21
LAVAGANTE	0,0	0,00
SANTOLA	3,0	7,70
DIVERSOS	4,6	18,26
<b>Outros produtos</b>	<b>11,6</b>	<b>7,15</b>
MINHOCAS/MINHOCÃO	0,0	0,0
OURIÇO DO MAR	11,6	7,2
OVAS	0,0	0,0
PEPINOS-DO-MAR	0,0	0,0
<b>TOTAL</b>	<b>26 774,8</b>	<b>1,50</b>

**ESTIMATIVA DE DESEMBARQUE - 2022**  
**TOTAL ANUAL DE ESPÉCIES E GRUPOS DE ESPÉCIES POR DELEGAÇÃO**

= CONTINENTE =

SETÚBAL

ESPÉCIE e GRUPO de ESPÉCIES	QUANTIDADE (ton)	VALOR MÉDIO (euro/kg)
<b>Águas salobra e doce</b> -----	<b>0,6</b>	<b>4,13</b>
ENGUIAS	0,1	12,66
LAMPREIA	0,0	0,00
SÁVEL	0,3	1,99
SAVELHA	0,2	0,99
DIVERSOS	0,0	0,00
<b>Águas marinhas</b> -----	<b>2 200,6</b>	<b>3,55</b>
<b>Peixes</b>	<b>488,0</b>	<b>5,94</b>
ABRÓTEAS E SIMILARES	1,3	4,16
AREIRO	0,4	3,12
ATUNS E SIMILARES	2,0	1,67
BADEJO	0,0	8,77
BARROSO	0,0	0,00
BESUGO	15,3	7,86
BICA	4,1	4,82
BIQUEIRÃO	0,0	0,00
CAÇÕES	13,9	5,50
CARAPAU	36,8	2,65
CARAPAU NEGRÃO E SIMILARES	0,6	0,77
CAVALA	4,4	0,68
CHERNE	0,0	26,17
CONGRO	8,2	3,34
CORVINAS	57,7	5,41
DOURADA	14,5	15,74
ESPADARTE	0,0	0,00
ESPARÍDEOS DIVERSOS	24,0	0,83
FANECA	8,1	2,69
GAROUPAS E SIMILARES	0,0	0,00
JULIANA	0,0	0,00
LINGUADO	43,8	14,84
LIXA	0,0	0,00
PARGOS	0,3	12,49
PATA-ROXAS	9,8	1,31
PEIXE ESPADA	0,0	1,74
PEIXE ESPADA PRETO	0,0	0,00
PEIXES CHATOS	19,2	13,97
PESCADA	7,9	3,73
RABETA E SIMILARES	0,0	0,00
RAIAS	68,2	2,77
ROBALOS	19,2	12,61

**ESTIMATIVA DE DESEMBARQUE - 2022**  
**TOTAL ANUAL DE ESPÉCIES E GRUPOS DE ESPÉCIES POR DELEGAÇÃO**

= CONTINENTE =

SETÚBAL

ESPÉCIE e GRUPO de ESPÉCIES	QUANTIDADE (ton)	VALOR MÉDIO (euro/kg)
RUIVO	0,0	0,29
SALMONETES	9,6	24,17
SARDA	1,6	5,33
SARDINHA	1,0	1,37
SARGO SAFIA	7,4	2,73
SARGOS	25,7	4,88
SOLHAS	0,0	6,16
TAMBORIL	0,4	8,76
TUBARÕES E RAIAS DIVERSOS	2,4	2,17
VERDINHO	0,0	0,00
XAPUTA	0,0	0,00
DIVERSOS	79,9	2,36
<b>Moluscos</b>	<b>1 664,4</b>	<b>2,85</b>
AMÊIJOAS	702,1	1,27
BERBIGÃO	15,5	1,42
BÚZIOS	0,0	0,00
CHOCO	192,3	6,79
LONGUEIRÕES	150,6	3,93
LULAS	0,7	14,44
POLVOS	108,6	9,20
POTAS	0,8	2,58
DIVERSOS	493,8	2,59
<b>Crustáceos</b>	<b>39,5</b>	<b>1,38</b>
CAMARÕES	0,0	0,00
GAMBA	0,0	0,00
LAGOSTAS	0,0	0,00
LAGOSTIM	0,0	0,00
LAVAGANTE	0,0	0,00
SANTOLA	0,4	11,40
DIVERSOS	39,1	1,28
<b>Outros produtos</b>	<b>8,6</b>	<b>9,77</b>
MINHOCAS/MINHOCÃO	6,3	10,53
OURIÇO DO MAR	2,3	7,00
OVAS	0,0	0,00
PEPINOS-DO-MAR	0,0	0,00
<b>TOTAL</b>	<b>2 201,2</b>	<b>3,55</b>



**ESTIMATIVA DE DESEMBARQUE - 2022**  
**TOTAL ANUAL DE ESPÉCIES E GRUPOS DE ESPÉCIES POR DELEGAÇÃO**

= CONTINENTE =

SINES

ESPÉCIE e GRUPO de ESPÉCIES	QUANTIDADE (ton)	VALOR MÉDIO (euro/kg)
<b>Águas salobra e doce</b> -----	<b>0,1</b>	<b>0,18</b>
ENGUIAS	0,0	0,00
LAMPREIA	0,0	0,00
SÁVEL	0,0	0,19
SAVELHA	0,0	0,18
DIVERSOS	0,0	0,00
<b>Águas marinhas</b> -----	<b>5 860,3</b>	<b>1,70</b>
<b>Peixes</b>	<b>5 467,9</b>	<b>1,35</b>
ABRÓTEAS E SIMILARES	33,3	3,72
AREIRO	0,2	1,79
ATUNS E SIMILARES	12,3	2,67
BADEJO	0,0	7,07
BARROSO	0,0	0,00
BESUGO	60,7	2,31
BICA	5,0	6,27
BIQUEIRÃO	3,5	1,59
CACOES	1,7	4,20
CARAPAU	197,1	1,99
CARAPAU NEGRÃO E SIMILARES	218,8	0,41
CAVALA	1 261,4	0,57
CHERNE	1,3	18,38
CONGRO	34,2	3,19
CORVINAS	0,9	11,53
DOURADA	8,7	15,03
ESPADARTE	0,1	7,15
ESPARIDEOS DIVERSOS	161,5	0,46
FANECA	7,4	1,79
GAROUPAS E SIMILARES	0,3	16,01
JULIANA	0,0	0,38
LINGUADO	12,5	10,49
LIXA	0,0	0,00
PARGOS	5,0	19,10
PATA-ROXAS	0,8	2,59
PEIXE ESPADA	0,0	0,00
PEIXE ESPADA PRETO	0,0	0,00
PEIXES CHATOS	14,0	14,28
PESCADA	36,8	2,02
RABETA E SIMILARES	5,7	2,29
RAIAS	61,4	2,17
ROBALOS	11,1	16,33

**ESTIMATIVA DE DESEMBARQUE - 2022**  
**TOTAL ANUAL DE ESPÉCIES E GRUPOS DE ESPÉCIES POR DELEGAÇÃO**

= CONTINENTE =

SINES

ESPÉCIE e GRUPO de ESPÉCIES	QUANTIDADE (ton)	VALOR MÉDIO (euro/kg)
RUIVO	0,0	0,00
SALMONETES	6,8	20,65
SARDA	1,0	1,39
SARDINHA	2 110,8	1,44
SARGO SAFIA	36,3	1,14
SARGOS	17,0	7,74
SOLHAS	0,0	0,00
TAMBORIL	21,7	8,09
TUBARÕES E RAIAS DIVERSOS	4,6	0,82
VERDINHO	1 035,6	0,79
XAPUTA	0,0	3,70
DIVERSOS	78,5	7,14
<b>Moluscos</b>	<b>378,4</b>	<b>7,73</b>
AMÊIJOAS	0,7	9,96
BERBIGÃO	0,0	3,50
BÚZIOS	6,6	3,51
CHOCO	17,5	7,54
LONGUEIROES	0,1	10,66
LULAS	1,8	16,82
POLVOS	351,0	7,76
POTAS	0,5	1,49
DIVERSOS	0,3	8,19
<b>Crustáceos</b>	<b>13,4</b>	<b>18,78</b>
CAMARÕES	0,0	0,00
GAMBA	2,5	13,44
LAGOSTAS	0,8	31,66
LAGOSTIM	0,6	27,29
LAVAGANTE	0,1	32,06
SANTOLA	1,3	11,70
DIVERSOS	8,1	19,98
<b>Outros produtos</b>	<b>0,6</b>	<b>5,52</b>
MINHOCAS/MINHOCÃO	0,0	0,00
OURIÇO DO MAR	0,6	5,52
OVAS	0,0	0,00
PEPINOS-DO-MAR	0,0	0,00
<b>TOTAL</b>	<b>5 860,4</b>	<b>1,70</b>

**ESTIMATIVA DE DESEMBARQUE - 2022**  
**TOTAL ANUAL DE ESPÉCIES E GRUPOS DE ESPÉCIES POR DELEGAÇÃO**

= CONTINENTE =

LAGOS

ESPÉCIE e GRUPO de ESPÉCIES	QUANTIDADE (ton)	VALOR MÉDIO (euro/kg)
<b>Águas salobra e doce</b> -----	<b>0,0</b>	<b>0,40</b>
ENGUIAS	0,0	0,00
LAMPREIA	0,0	0,00
SÁVEL	0,0	0,25
SAVELHA	0,0	0,46
DIVERSOS	0,0	0,00
<b>Águas marinhas</b> -----	<b>2 274,1</b>	<b>4,99</b>
<b>Peixes</b>	<b>1 557,8</b>	<b>3,33</b>
ABRÓTEAS E SIMILARES	46,0	3,58
AREIRO	0,1	0,95
ATUNS E SIMILARES	4,0	2,68
BADEJO	0,0	9,00
BARROSO	0,0	3,15
BESUGO	52,3	4,03
BICA	11,8	5,20
BIQUEIRÃO	0,0	0,00
CACÕES	1,2	7,03
CARAPAU	165,5	2,04
CARAPAU NEGRÃO E SIMILARES	4,5	2,00
CAVALA	321,1	0,58
CHERNE	5,7	26,84
CONGRO	27,8	3,36
CORVINAS	0,1	14,14
DOURADA	9,9	14,12
ESPADARTE	0,2	8,80
ESPARIDEOS DIVERSOS	52,0	3,12
FANECA	13,1	2,87
GAROUPAS E SIMILARES	0,8	6,59
JULIANA	0,0	5,10
LINGUADO	8,9	11,50
LIXA	0,0	0,00
PARGOS	14,5	20,99
PATA-ROXAS	13,1	2,44
PEIXE ESPADA	0,0	0,00
PEIXE ESPADA PRETO	0,0	0,00
PEIXES CHATOS	27,7	13,72
PESCADA	10,3	4,38
RABETA E SIMILARES	0,0	1,14
RAIAS	60,8	2,54
ROBALOS	8,8	21,23

**ESTIMATIVA DE DESEMBARQUE - 2022**  
**TOTAL ANUAL DE ESPÉCIES E GRUPOS DE ESPÉCIES POR DELEGAÇÃO**

= CONTINENTE =

LAGOS

ESPÉCIE e GRUPO de ESPÉCIES	QUANTIDADE (ton)	VALOR MÉDIO (euro/kg)
RUIVO	0,5	2,63
SALMONETES	20,6	21,82
SARDA	0,2	2,91
SARDINHA	481,3	1,36
SARGO SAFIA	10,0	2,32
SARGOS	16,8	9,78
SOLHAS	0,0	11,50
TAMBORIL	64,1	8,27
TUBARÕES E RAIAS DIVERSOS	8,8	2,78
VERDINHO	0,0	0,00
XAPUTA	0,0	6,67
DIVERSOS	95,0	9,75
<b>Moluscos</b>	<b>670,1</b>	<b>8,77</b>
AMÊIJOAS	1,3	10,68
BERBIGÃO	0,0	4,39
BÚZIOS	0,2	14,84
CHOCO	15,5	6,05
LONGUEIRÕES	1,2	8,74
LULAS	12,2	13,95
POLVOS	616,8	8,87
POTAS	0,0	1,72
DIVERSOS	22,9	3,97
<b>Crustáceos</b>	<b>45,5</b>	<b>19,90</b>
CAMARÕES	0,0	0,00
GAMBA	0,0	0,00
LAGOSTAS	9,9	33,86
LAGOSTIM	0,7	68,72
LAVAGANTE	1,2	29,71
SANTOLA	2,7	7,54
DIVERSOS	31,0	14,66
<b>Outros produtos</b>	<b>0,7</b>	<b>6,21</b>
MINHOCAS/MINHOCÃO	0,0	0,00
OURIÇO DO MAR	0,7	6,25
OVAS	0,0	0,00
PEPINOS-DO-MAR	0,0	5,00
<b>TOTAL</b>	<b>2 274,1</b>	<b>4,99</b>

**ESTIMATIVA DE DESEMBARQUE - 2022**  
**TOTAL ANUAL DE ESPÉCIES E GRUPOS DE ESPÉCIES POR DELEGAÇÃO**

= CONTINENTE =

PORTIMÃO

ESPÉCIE e GRUPO de ESPÉCIES	QUANTIDADE (ton)	VALOR MÉDIO (euro/kg)
<b>Águas salobra e doce</b> -----	<b>0,0</b>	<b>0,74</b>
ENGUIAS	0,0	0,00
LAMPREIA	0,0	0,00
SÁVEL	0,0	1,04
SAVELHA	0,0	0,05
DIVERSOS	0,0	0,00
<b>Águas marinhas</b> -----	<b>3 563,7</b>	<b>3,83</b>
<b>Peixes</b>	<b>2 377,7</b>	<b>1,98</b>
ABRÓTEAS E SIMILARES	8,9	3,05
AREIRO	3,2	1,47
ATUNS E SIMILARES	5,0	2,32
BADEJO	0,0	0,00
BARROSO	0,0	0,00
BESUGO	38,5	5,07
BICA	14,8	7,83
BIQUEIRÃO	0,0	1,73
CAÇÕES	0,4	6,53
CARAPAU	409,9	1,75
CARAPAU NEGRÃO E SIMILARES	44,3	0,74
CAVALA	167,5	0,67
CHERNE	0,0	21,73
CONGRO	18,9	2,63
CORVINAS	0,3	15,13
DOURADA	9,7	10,96
ESPADARTE	0,0	0,00
ESPARIDEOS DIVERSOS	19,9	1,11
FANCA	4,6	3,81
GAROUPAS E SIMILARES	0,7	1,66
JULIANA	0,0	0,00
LINGUADO	2,2	13,65
LIXA	0,0	0,00
PARGOS	6,5	17,18
PATA-ROXAS	17,6	1,75
PEIXE ESPADA	0,0	0,00
PEIXE ESPADA PRETO	0,0	0,00
PEIXES CHATOS	25,5	10,50
PESCADA	22,4	3,02
RABETA E SIMILARES	0,0	4,14
RAIAS	26,3	2,76
ROBALOS	2,9	16,58

**ESTIMATIVA DE DESEMBARQUE - 2022**  
**TOTAL ANUAL DE ESPÉCIES E GRUPOS DE ESPÉCIES POR DELEGAÇÃO**

= CONTINENTE =

PORTIMÃO

ESPÉCIE e GRUPO de ESPÉCIES	QUANTIDADE (ton)	VALOR MÉDIO (euro/kg)
RUIVO	0,2	1,68
SALMONETES	18,3	20,66
SARDA	3,4	1,14
SARDINHA	1 412,0	1,44
SARGO SAFIA	24,8	2,31
SARGOS	13,7	8,91
SOLHAS	0,0	0,00
TAMBORIL	7,5	6,94
TUBARÕES E RAIAS DIVERSOS	3,4	2,17
VERDINHO	6,0	1,26
XAPUTA	0,0	1,97
DIVERSOS	38,2	5,35
<b>Moluscos</b>	<b>1 167,3</b>	<b>8,68</b>
AMÊIJOAS	0,9	18,96
BERBIGÃO	0,2	3,36
BÚZIOS	0,4	10,00
CHOCO	32,5	6,50
LONGUEIRÕES	16,4	7,54
LULAS	9,6	12,53
POLVOS	1 100,0	8,75
POTAS	2,7	1,78
DIVERSOS	4,7	4,00
<b>Crustáceos</b>	<b>17,0</b>	<b>6,87</b>
CAMARÕES	0,0	0,00
GAMBA	8,4	5,66
LAGOSTAS	0,0	30,15
LAGOSTIM	0,0	12,89
LAVAGANTE	0,1	27,76
SANTOLA	0,8	4,31
DIVERSOS	7,7	8,70
<b>Outros produtos</b>	<b>1,6</b>	<b>6,27</b>
MINHOCAS/MINHOCÃO	0,0	50,00
OURIÇO DO MAR	1,6	5,82
OVAS	0,0	0,00
PEPINOS-DO-MAR	0,0	12,00
<b>TOTAL</b>	<b>3 563,7</b>	<b>3,83</b>

**ESTIMATIVA DE DESEMBARQUE - 2022**  
**TOTAL ANUAL DE ESPÉCIES E GRUPOS DE ESPÉCIES POR DELEGAÇÃO**

= CONTINENTE =

OLHÃO

ESPÉCIE e GRUPO de ESPÉCIES	QUANTIDADE (ton)	VALOR MÉDIO (euro/kg)
<b>Águas salobra e doce</b> -----	<b>0,3</b>	<b>0,64</b>
ENGUIAS	0,0	0,00
LAMPREIA	0,0	0,00
SÁVEL	0,2	0,73
SAVELHA	0,1	0,37
DIVERSOS	0,0	3,60
<b>Águas marinhas</b> -----	<b>8 254,2</b>	<b>2,90</b>
<b>Peixes</b>	<b>5 979,9</b>	<b>1,91</b>
ABRÓTEAS E SIMILARES	4,4	4,74
AREIRO	3,6	3,53
ATUNS E SIMILARES	86,5	3,30
BADEJO	0,0	0,00
BARROSO	0,0	0,00
BESUGO	38,6	5,76
BICA	30,9	4,61
BIQUEIRÃO	0,1	5,31
CAÇÕES	1,2	6,55
CARAPAU	436,1	1,82
CARAPAU NEGRÃO E SIMILARES	157,3	0,71
CAVALA	1 713,0	0,57
CHERNE	1,5	27,05
CONGRO	17,1	2,91
CORVINAS	16,2	13,75
DOURADA	104,9	10,71
ESPADARTE	0,1	13,01
ESPARIDEOS DIVERSOS	157,3	1,22
FANECA	2,2	5,75
GAROUPAS E SIMILARES	4,4	1,63
JULIANA	0,0	3,20
LINGUADO	28,1	16,99
LIXA	0,0	0,00
PARGOS	12,5	14,52
PATA-ROXAS	27,1	1,67
PEIXE ESPADA	0,0	1,25
PEIXE ESPADA PRETO	0,0	0,00
PEIXES CHATOS	70,0	11,89
PESCADA	19,4	4,64
RABETA E SIMILARES	0,3	2,13
RAIAS	50,6	3,64
ROBALOS	18,8	13,21

**ESTIMATIVA DE DESEMBARQUE - 2022**  
**TOTAL ANUAL DE ESPÉCIES E GRUPOS DE ESPÉCIES POR DELEGAÇÃO**

= CONTINENTE =

OLHÃO

ESPÉCIE e GRUPO de ESPÉCIES	QUANTIDADE (ton)	VALOR MÉDIO (euro/kg)
RUIVO	3,9	1,49
SALMONETES	37,8	15,54
SARDA	7,5	4,63
SARDINHA	2 630,0	1,28
SARGO SAFIA	36,0	2,90
SARGOS	48,4	6,37
SOLHAS	0,0	0,00
TAMBORIL	82,0	8,64
TUBARÕES E RAIAS DIVERSOS	15,6	1,76
VERDINHO	0,1	2,04
XAPUTA	0,0	0,00
DIVERSOS	116,5	3,29
<b>Moluscos</b>	<b>2 262,0</b>	<b>6,13</b>
AMÊIJOAS	136,0	3,46
BERBIGÃO	172,0	1,17
BÚZIOS	1,1	7,95
CHOCO	194,6	6,59
LONGUEIRÕES	9,9	6,58
LULAS	61,2	13,46
POLVOS	1 247,0	7,87
POTAS	0,4	2,12
DIVERSOS	439,8	2,23
<b>Crustáceos</b>	<b>7,3</b>	<b>10,29</b>
CAMARÕES	0,3	15,61
GAMBA	3,5	9,53
LAGOSTAS	0,4	40,11
LAGOSTIM	0,0	12,87
LAVAGANTE	0,2	35,00
SANTOLA	2,8	4,36
DIVERSOS	0,1	10,87
<b>Outros produtos</b>	<b>5,0</b>	<b>2,07</b>
MINHOCAS/MINHOCÃO	3,6	1,81
OURIÇO DO MAR	1,4	2,95
OVAS	0,0	0,00
PEPINOS-DO-MAR	0,0	0,00
<b>TOTAL</b>	<b>8 254,6</b>	<b>2,90</b>



**ESTIMATIVA DE DESEMBARQUE - 2022**  
**TOTAL ANUAL DE ESPÉCIES E GRUPOS DE ESPÉCIES POR DELEGAÇÃO**

= CONTINENTE =

TAVIRA

ESPÉCIE e GRUPO de ESPÉCIES	QUANTIDADE (ton)	VALOR MÉDIO (euro/kg)
<b>Águas salobra e doce</b> -----	<b>0,0</b>	<b>0,00</b>
ENGUIAS	0,0	0,00
LAMPREIA	0,0	0,00
SÁVEL	0,0	0,00
SAVELHA	0,0	0,00
DIVERSOS	0,0	0,00
<b>Águas marinhas</b> -----	<b>343,2</b>	<b>8,36</b>
<b>Peixes</b>	<b>0,0</b>	<b>0,00</b>
ABRÓTEAS E SIMILARES	0,0	0,00
AREIRO	0,0	0,00
ATUNS E SIMILARES	0,0	0,00
BADEJO	0,0	0,00
BARROSO	0,0	0,00
BESUGO	0,0	0,00
BICA	0,0	0,00
BIQUEIRÃO	0,0	0,00
CAÇÕES	0,0	0,00
CARAPAU	0,0	0,00
CARAPAU NEGRÃO E SIMILARES	0,0	0,00
CAVALA	0,0	0,00
CHERNE	0,0	0,00
CONGRO	0,0	0,00
CORVINAS	0,0	0,00
DOURADA	0,0	0,00
ESPADARTE	0,0	0,00
ESPARIDEOS DIVERSOS	0,0	0,00
FANCA	0,0	0,00
GAROPAS E SIMILARES	0,0	0,00
JULIANA	0,0	0,00
LINGUADO	0,0	0,00
LIXA	0,0	0,00
PARGOS	0,0	0,00
PATA-ROXAS	0,0	0,00
PEIXE ESPADA	0,0	0,00
PEIXE ESPADA PRETO	0,0	0,00
PEIXES CHATOS	0,0	0,00
PESCADA	0,0	0,00
RABETA E SIMILARES	0,0	0,00
RAIAS	0,0	0,00
ROBALOS	0,0	0,00

**ESTIMATIVA DE DESEMBARQUE - 2022**  
**TOTAL ANUAL DE ESPÉCIES E GRUPOS DE ESPÉCIES POR DELEGAÇÃO**

= CONTINENTE =

TAVIRA

ESPÉCIE e GRUPO de ESPÉCIES	QUANTIDADE (ton)	VALOR MÉDIO (euro/kg)
RUIVO	0,0	0,00
SALMONETES	0,0	0,00
SARDA	0,0	0,00
SARDINHA	0,0	0,00
SARGO SAFIA	0,0	0,00
SARGOS	0,0	0,00
SOLHAS	0,0	0,00
TAMBORIL	0,0	0,00
TUBARÕES E RAIAS DIVERSOS	0,0	0,00
VERDINHO	0,0	0,00
XAPUTA	0,0	0,00
DIVERSOS	0,0	0,00
<b>Moluscos</b>		<b>343,2</b>
		<b>8,36</b>
AMÊIJOAS	0,0	13,57
BERBIGÃO	0,0	0,00
BÚZIOS	0,0	0,00
CHOCO	0,0	0,00
LONGUEIRÕES	4,6	5,00
LULAS	0,0	0,00
POLVOS	334,7	8,43
POTAS	0,0	0,00
DIVERSOS	3,8	5,95
<b>Crustáceos</b>		<b>0,0</b>
		<b>0,00</b>
CAMARÕES	0,0	0,00
GAMBA	0,0	0,00
LAGOSTAS	0,0	0,00
LAGOSTIM	0,0	0,00
LAVAGANTE	0,0	0,00
SANTOLA	0,0	0,00
DIVERSOS	0,0	0,00
<b>Outros produtos</b>		<b>0,0</b>
		<b>0,00</b>
MINHOCAS/MINHOCÃO	0,0	0,00
OURIÇO DO MAR	0,0	0,00
OVAS	0,0	0,00
PEPINOS-DO-MAR	0,0	0,00
<b>TOTAL</b>		<b>343,2</b>
		<b>8,36</b>

**ESTIMATIVA DE DESEMBARQUE - 2022**  
**TOTAL ANUAL DE ESPÉCIES E GRUPOS DE ESPÉCIES POR DELEGAÇÃO**

= CONTINENTE =

VILA REAL DE ST.ANTÓNIO

ESPÉCIE e GRUPO de ESPÉCIES	QUANTIDADE (ton)	VALOR MÉDIO (euro/kg)
<b>Águas salobra e doce</b> -----	<b>0,3</b>	<b>12,34</b>
ENGUIAS	0,2	15,00
LAMPREIA	0,0	0,00
SÁVEL	0,0	0,00
SAVELHA	0,1	10,00
DIVERSOS	0,0	3,00
<b>Águas marinhas</b> -----	<b>1 222,1</b>	<b>13,65</b>
<b>Peixes</b>	<b>177,2</b>	<b>3,76</b>
ABRÓTEAS E SIMILARES	0,2	2,42
AREIRO	6,2	3,44
ATUNS E SIMILARES	0,1	2,88
BADEJO	0,0	0,00
BARROSO	0,0	0,00
BESUGO	0,8	7,08
BICA	1,9	3,81
BIQUEIRÃO	0,0	0,00
CAÇÕES	0,7	7,53
CARAPAU	0,9	1,78
CARAPAU NEGRÃO E SIMILARES	0,1	3,60
CAVALA	11,4	0,39
CHERNE	0,0	16,67
CONGRO	0,7	2,95
CORVINAS	0,8	9,87
DOURADA	1,8	16,07
ESPADARTE	0,0	12,50
ESPARIDEOS DIVERSOS	0,0	2,45
FANECA	0,1	3,33
GAROPAS E SIMILARES	0,1	0,52
JULIANA	0,0	0,00
LINGUADO	0,8	19,42
LIXA	0,0	3,40
PARGOS	1,0	11,16
PATA-ROXAS	10,7	1,47
PEIXE ESPADA	0,1	3,62
PEIXE ESPADA PRETO	2,3	3,25
PEIXES CHATOS	1,8	11,74
PESCADA	40,3	3,06
RABETA E SIMILARES	0,0	0,00
RAIAS	2,0	3,08
ROBALOS	0,6	17,99

**ESTIMATIVA DE DESEMBARQUE - 2022**  
**TOTAL ANUAL DE ESPÉCIES E GRUPOS DE ESPÉCIES POR DELEGAÇÃO**

= CONTINENTE =

VILA REAL DE ST.ANTÓNIO

ESPÉCIE e GRUPO de ESPÉCIES	QUANTIDADE (ton)	VALOR MÉDIO (euro/kg)
RUIVO	0,2	2,94
SALMONETES	1,6	18,98
SARDA	0,1	0,78
SARDINHA	0,0	0,00
SARGO SAFIA	1,1	3,01
SARGOS	0,6	5,56
SOLHAS	0,1	6,83
TAMBORIL	39,3	7,00
TUBARÕES E RAIAS DIVERSOS	0,7	1,45
VERDINHO	40,7	0,99
XAPUTA	0,0	0,00
DIVERSOS	7,4	3,45
<b>Moluscos</b>	<b>146,1</b>	<b>3,08</b>
AMÊIJOAS	26,9	1,56
BERBIGAO	0,0	0,00
BÚZIOS	0,0	0,00
CHOCO	11,2	6,93
LONGUEIRÕES	0,1	9,13
LULAS	0,3	17,01
POLVOS	16,7	4,28
POTAS	14,4	1,76
DIVERSOS	76,5	3,01
<b>Crustáceos</b>	<b>898,7</b>	<b>16,89</b>
CAMARÕES	151,1	33,06
GAMBA	666,8	11,59
LAGOSTAS	0,1	37,06
LAGOSTIM	77,5	31,10
LAVAGANTE	0,1	33,07
SANTOLA	0,2	3,04
DIVERSOS	3,1	15,44
<b>Outros produtos</b>	<b>0,1</b>	<b>4,91</b>
MINHOCAS/MINHOCÃO	0,0	0,00
OURIÇO DO MAR	0,1	4,91
OVAS	0,0	0,00
PEPINOS-DO-MAR	0,0	0,00
<b>TOTAL</b>	<b>1 222,4</b>	<b>13,65</b>

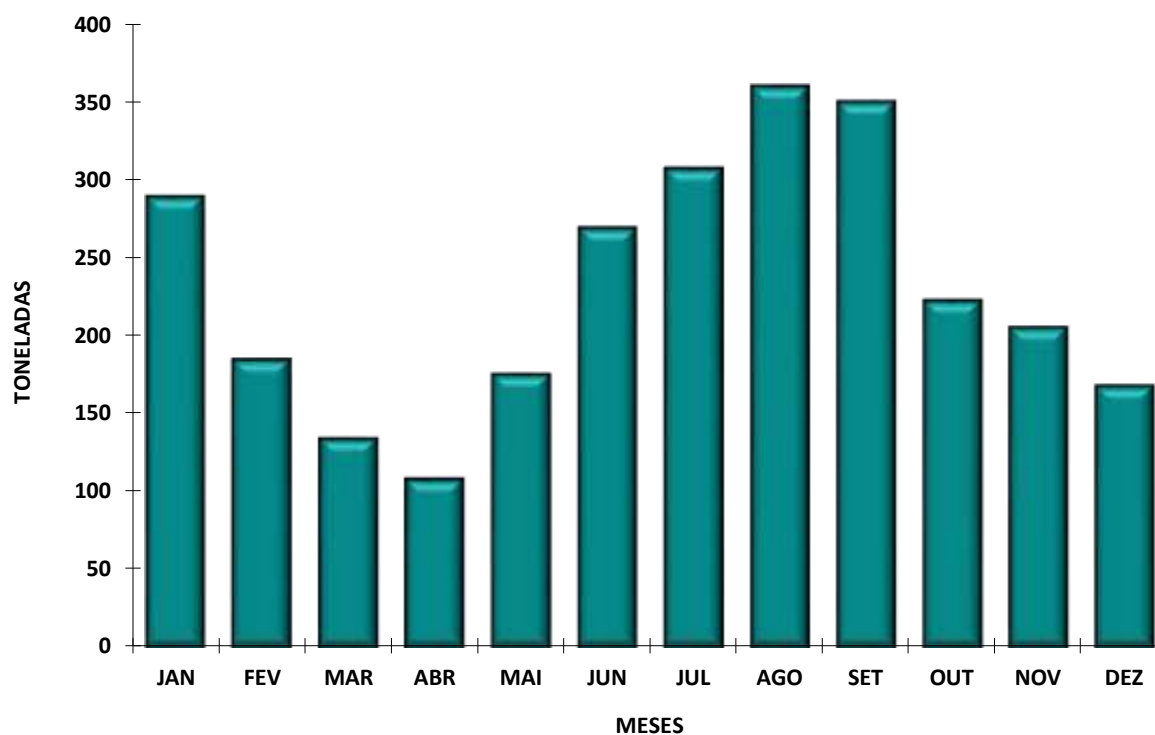
**ESTIMATIVA DE DESEMBARQUE - 2022**  
**TOTAL POR DELEGAÇÃO E POR MÊS**

= CONTINENTE =

VIANA DO CASTELO

MÊS	QUANTIDADE (ton)	VALOR MÉDIO (euro/kg)
JANEIRO	288,9	5,05
FEVEREIRO	184,3	4,88
MARÇO	133,7	6,20
ABRIL	107,8	5,83
MAIO	175,0	4,05
JUNHO	268,8	2,92
JULHO	307,2	2,84
AGOSTO	359,9	2,53
SETEMBRO	350,2	2,69
OUTUBRO	222,4	2,99
NOVEMBRO	205,0	4,25
DEZEMBRO	167,2	5,16
<b>TOTAL</b>	<b>2 770,6</b>	<b>3,72</b>

**DELEGAÇÃO DE VIANA DO CASTELO**  
**ESTIMATIVA DE DESEMBARQUE - 2022**



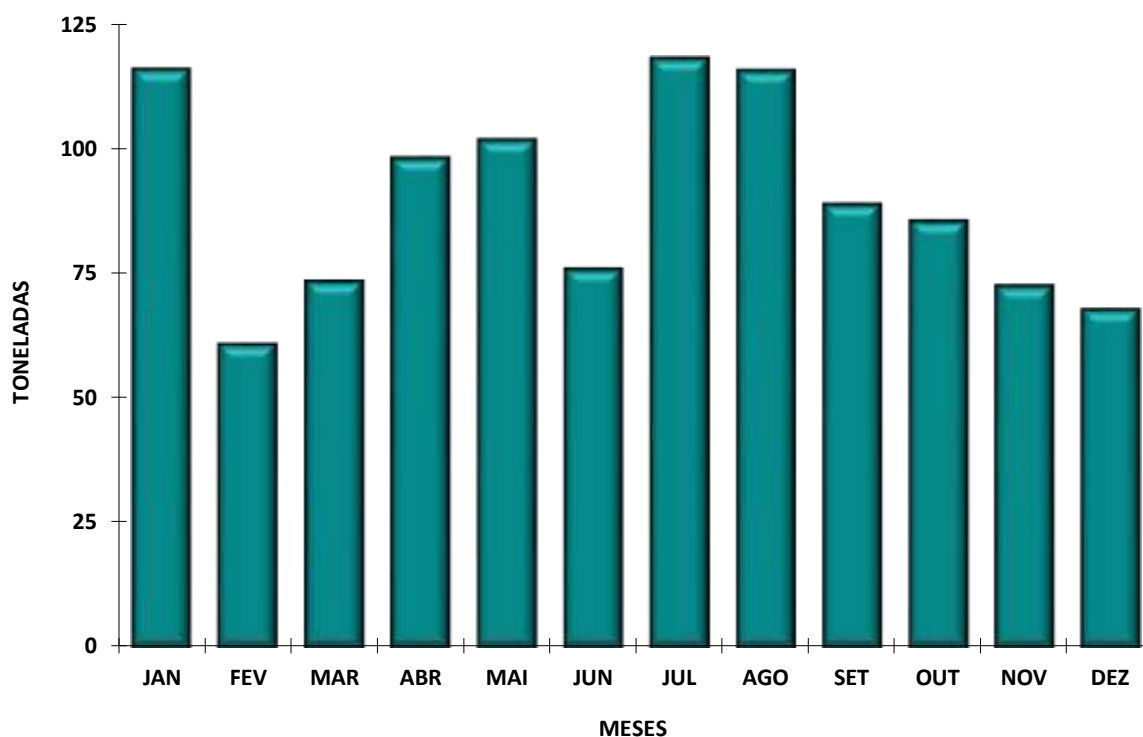
**ESTIMATIVA DE DESEMBARQUE - 2022**  
**TOTAL POR DELEGAÇÃO E POR MÊS**

= CONTINENTE =

PÓVOA DE VARZIM

MÊS	QUANTIDADE (ton)	VALOR MÉDIO (euro/kg)
JANEIRO	115,9	4,04
FEVEREIRO	60,7	4,21
MARÇO	73,3	4,11
ABRIL	98,0	4,31
MAIO	101,7	4,38
JUNHO	75,8	4,18
JULHO	118,0	3,90
AGOSTO	115,6	4,17
SETEMBRO	88,8	4,49
OUTUBRO	85,5	4,37
NOVEMBRO	72,5	4,97
DEZEMBRO	67,7	4,64
<b>TOTAL</b>	<b>1 073,4</b>	<b>4,28</b>

**DELEGAÇÃO DA PÓVOA DE VARZIM**  
**ESTIMATIVA DE DESEMBARQUE - 2022**



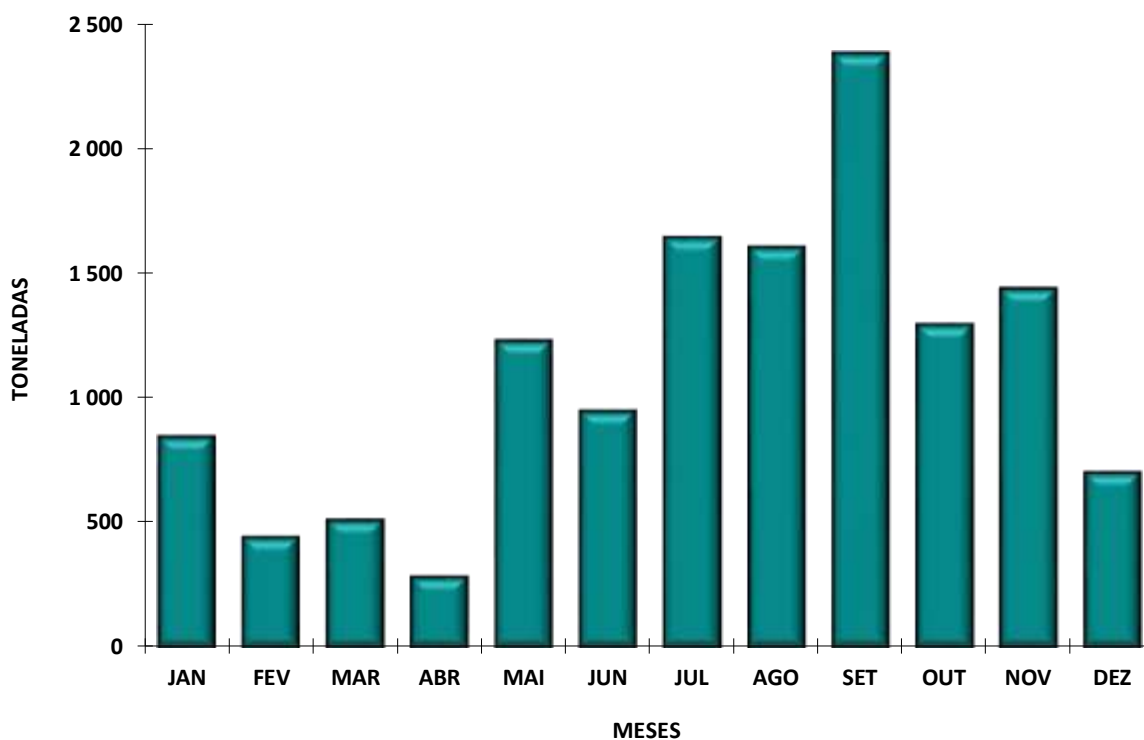
**ESTIMATIVA DE DESEMBARQUE - 2022**  
**TOTAL POR DELEGAÇÃO E POR MÊS**

= CONTINENTE =

MATOSINHOS

MÊS	QUANTIDADE (ton)	VALOR MÉDIO (euro/kg)
JANEIRO	846,4	3,47
FEVEREIRO	441,4	3,47
MARÇO	510,5	3,51
ABRIL	282,7	3,92
MAIO	1 233,1	1,78
JUNHO	949,6	1,49
JULHO	1 643,7	1,59
AGOSTO	1 606,7	1,80
SETEMBRO	2 379,6	1,87
OUTUBRO	1 296,5	1,47
NOVEMBRO	1 442,0	1,99
DEZEMBRO	700,7	2,96
<b>TOTAL</b>	<b>13 332,9</b>	<b>2,06</b>

**DELEGAÇÃO DE MATOSINHOS**  
**ESTIMATIVA DE DESEMBARQUE - 2022**



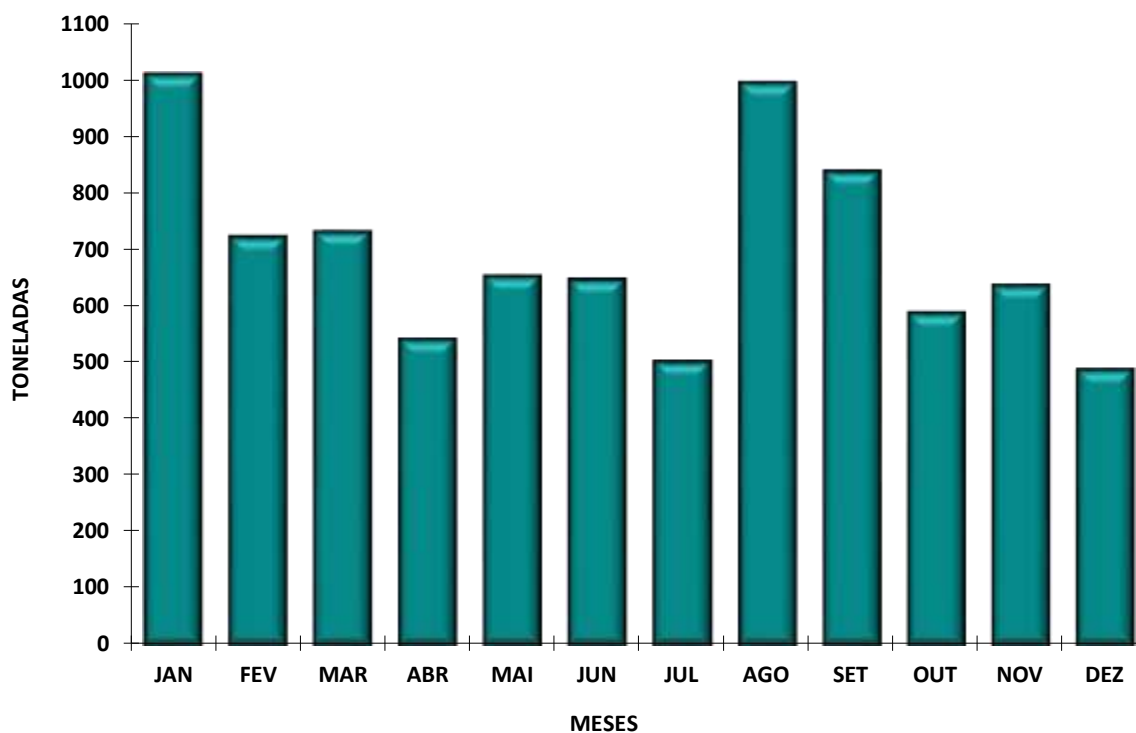
**ESTIMATIVA DE DESEMBARQUE - 2022**  
**TOTAL POR DELEGAÇÃO E POR MÊS**

= CONTINENTE =

AVEIRO

MÊS	QUANTIDADE (ton)	VALOR MÉDIO (euro/kg)
JANEIRO	1 008,9	3,01
FEVEREIRO	721,9	2,86
MARÇO	731,6	3,52
ABRIL	541,5	3,73
MAIO	653,1	3,58
JUNHO	647,7	3,27
JULHO	503,0	2,51
AGOSTO	993,9	2,07
SETEMBRO	838,6	2,58
OUTUBRO	588,1	3,48
NOVEMBRO	636,7	3,54
DEZEMBRO	488,2	4,18
<b>TOTAL</b>	<b>8 353,3</b>	<b>3,09</b>

**DELEGAÇÃO DE AVEIRO**  
**ESTIMATIVA DE DESEMBARQUE - 2022**





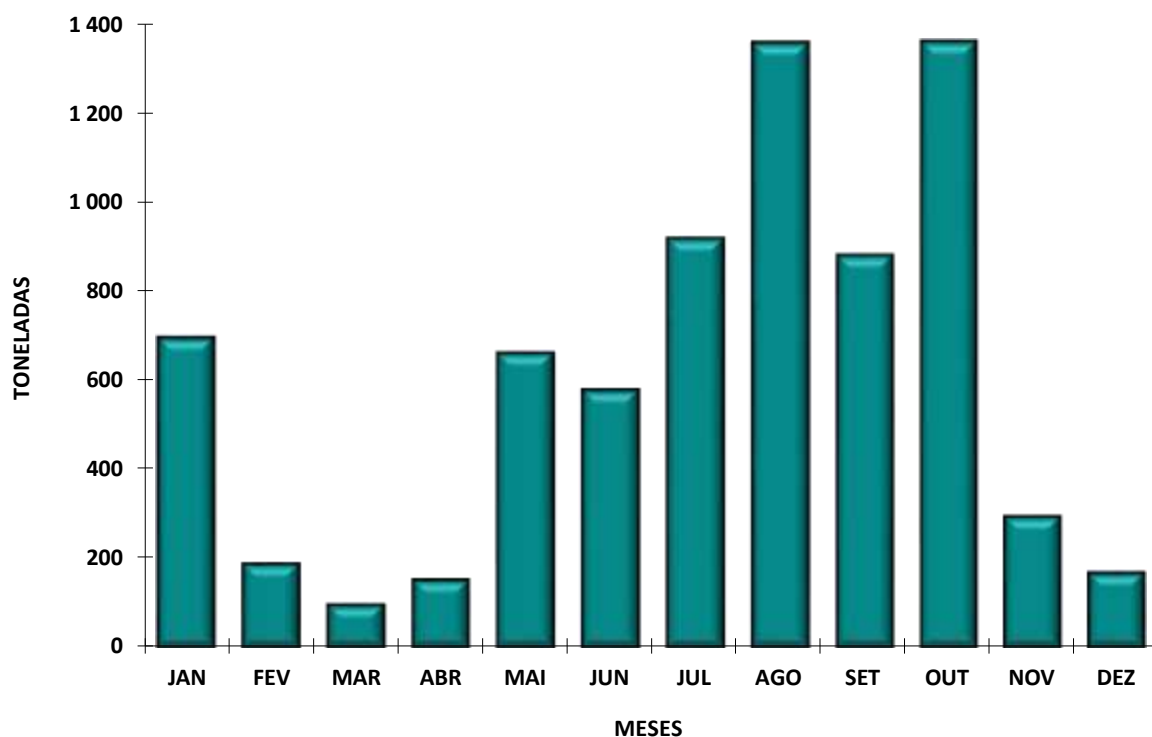
**ESTIMATIVA DE DESEMBARQUE - 2022**  
**TOTAL POR DELEGAÇÃO E POR MÊS**

= CONTINENTE =

FIGUEIRA DA FOZ

MÊS	QUANTIDADE (ton)	VALOR MÉDIO (euro/kg)
JANEIRO	698,3	2,87
FEVEREIRO	187,4	3,35
MARÇO	95,8	3,57
ABRIL	152,0	2,90
MAIO	664,0	1,83
JUNHO	579,9	1,68
JULHO	920,3	1,56
AGOSTO	1 359,6	1,95
SETEMBRO	883,5	1,87
OUTUBRO	1 361,7	1,67
NOVEMBRO	294,9	1,71
DEZEMBRO	166,9	3,12
<b>TOTAL</b>	<b>7 364,4</b>	<b>1,98</b>

**DELEGAÇÃO DE FIGUEIRA DA FOZ**  
**ESTIMATIVA DE DESEMBARQUE - 2022**



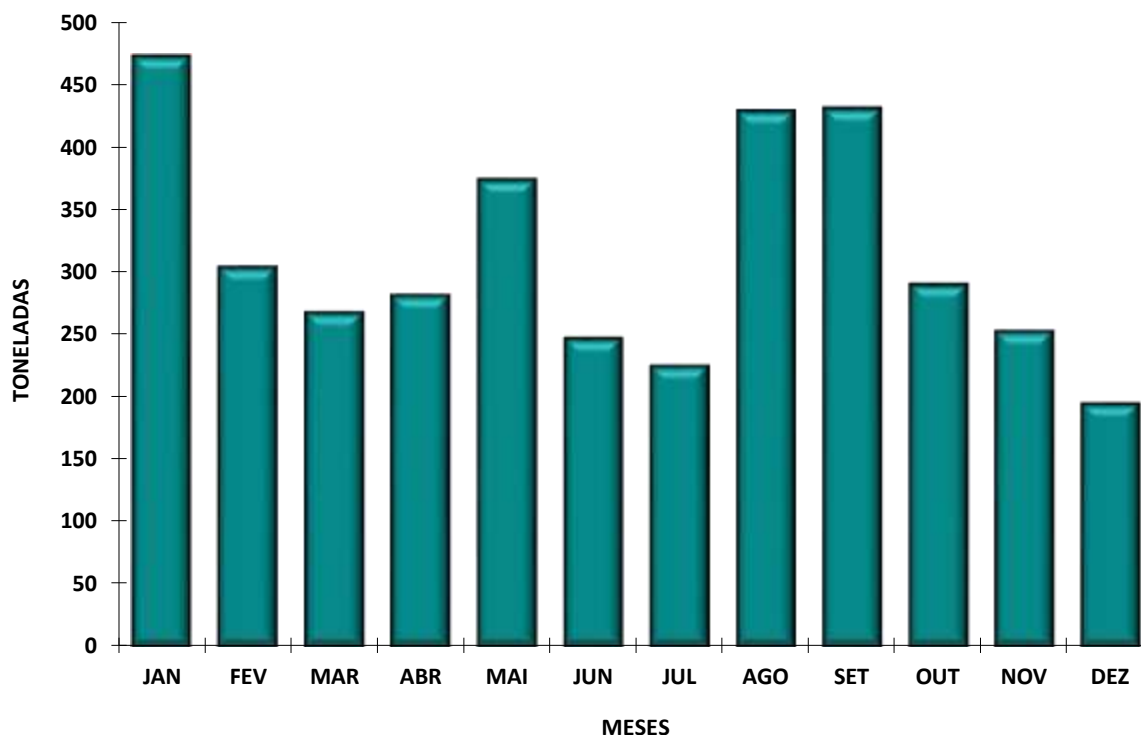
**ESTIMATIVA DE DESEMBARQUE - 2022**  
**TOTAL POR DELEGAÇÃO E POR MÊS**

= CONTINENTE =

NAZARÉ

MÊS	QUANTIDADE (ton)	VALOR MÉDIO (euro/kg)
JANEIRO	472,6	3,07
FEVEREIRO	304,2	3,61
MARÇO	267,8	3,86
ABRIL	281,5	3,34
MAIO	374,1	2,72
JUNHO	247,0	2,99
JULHO	225,1	3,46
AGOSTO	429,1	2,40
SETEMBRO	431,4	2,02
OUTUBRO	290,4	2,99
NOVEMBRO	252,8	3,71
DEZEMBRO	194,9	4,35
<b>TOTAL</b>	<b>3 770,9</b>	<b>3,08</b>

**DELEGAÇÃO DE NAZARÉ**  
**ESTIMATIVA DE DESEMBARQUE - 2022**



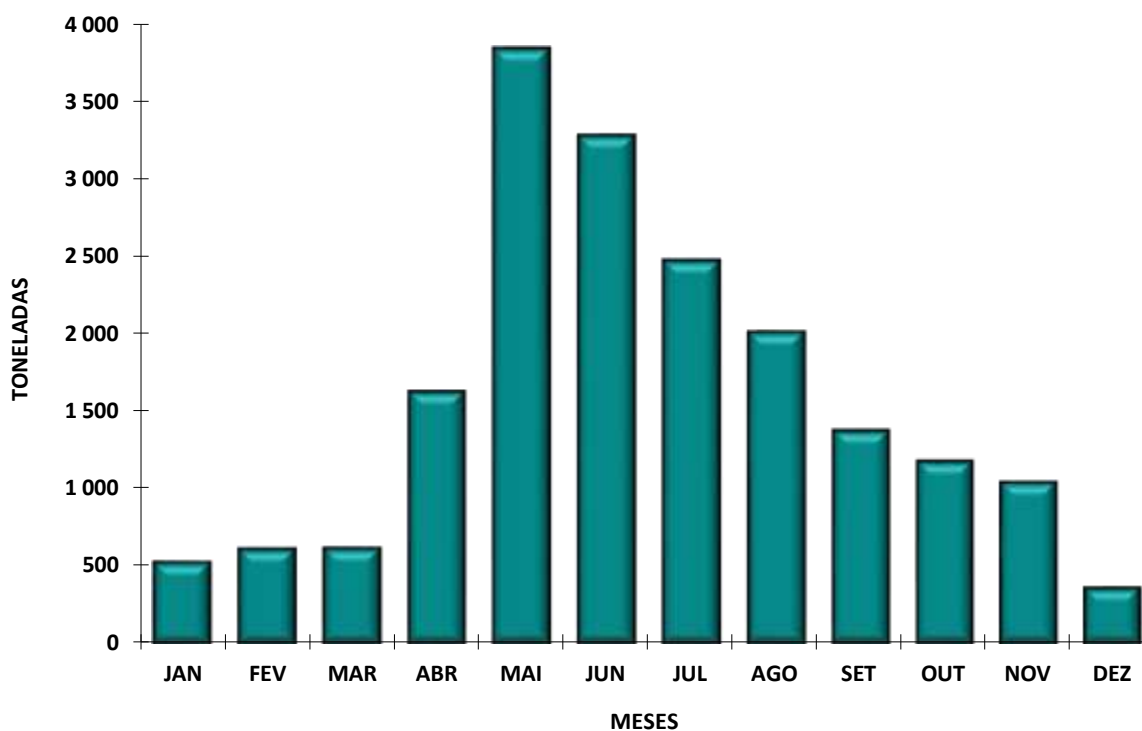
**ESTIMATIVA DE DESEMBARQUE - 2022**  
**TOTAL POR DELEGAÇÃO E POR MÊS**

= CONTINENTE =

PENICHE

MÊS	QUANTIDADE (ton)	VALOR MÉDIO (euro/kg)
JANEIRO	525,4	6,50
FEVEREIRO	612,9	5,40
MARÇO	617,1	4,68
ABRIL	1 630,9	2,25
MAIO	3 842,3	1,41
JUNHO	3 282,0	1,58
JULHO	2 478,9	1,85
AGOSTO	2 017,2	2,04
SETEMBRO	1 380,2	2,32
OUTUBRO	1 178,9	2,60
NOVEMBRO	1 042,2	2,75
DEZEMBRO	359,6	5,62
<b>TOTAL</b>	<b>18 967,6</b>	<b>2,29</b>

**DELEGAÇÃO DE PENICHE**  
**ESTIMATIVA DE DESEMBARQUE - 2022**



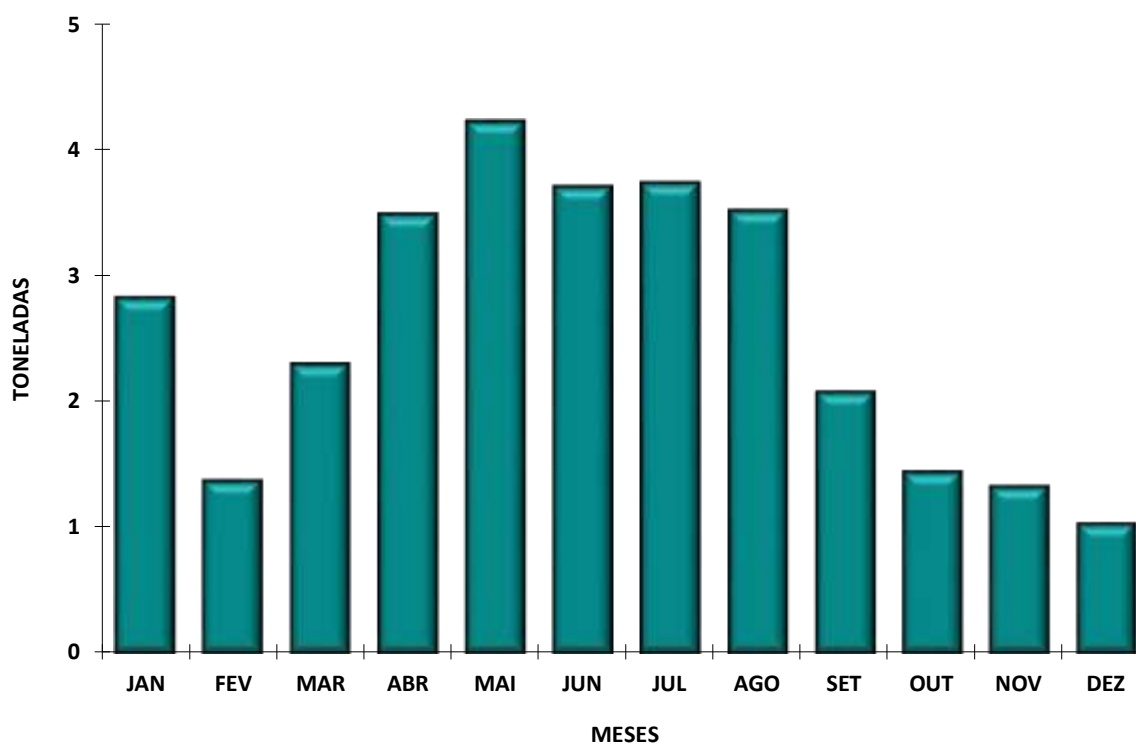
**ESTIMATIVA DE DESEMBARQUE - 2022**  
**TOTAL POR DELEGAÇÃO E POR MÊS**

= CONTINENTE =

CASCAIS

MÊS	QUANTIDADE (ton)	VALOR MÉDIO (euro/kg)
JANEIRO	2,8	21,30
FEVEREIRO	1,4	21,18
MARÇO	2,3	15,93
ABRIL	3,5	16,74
MAIO	4,2	16,08
JUNHO	3,7	18,40
JULHO	3,7	19,59
AGOSTO	3,5	20,93
SETEMBRO	2,1	20,21
OUTUBRO	1,4	22,77
NOVEMBRO	1,3	15,26
DEZEMBRO	1,0	19,01
<b>TOTAL</b>	<b>31,0</b>	<b>18,72</b>

**DELEGAÇÃO DE CASCAIS**  
**ESTIMATIVA DE DESEMBARQUE - 2022**



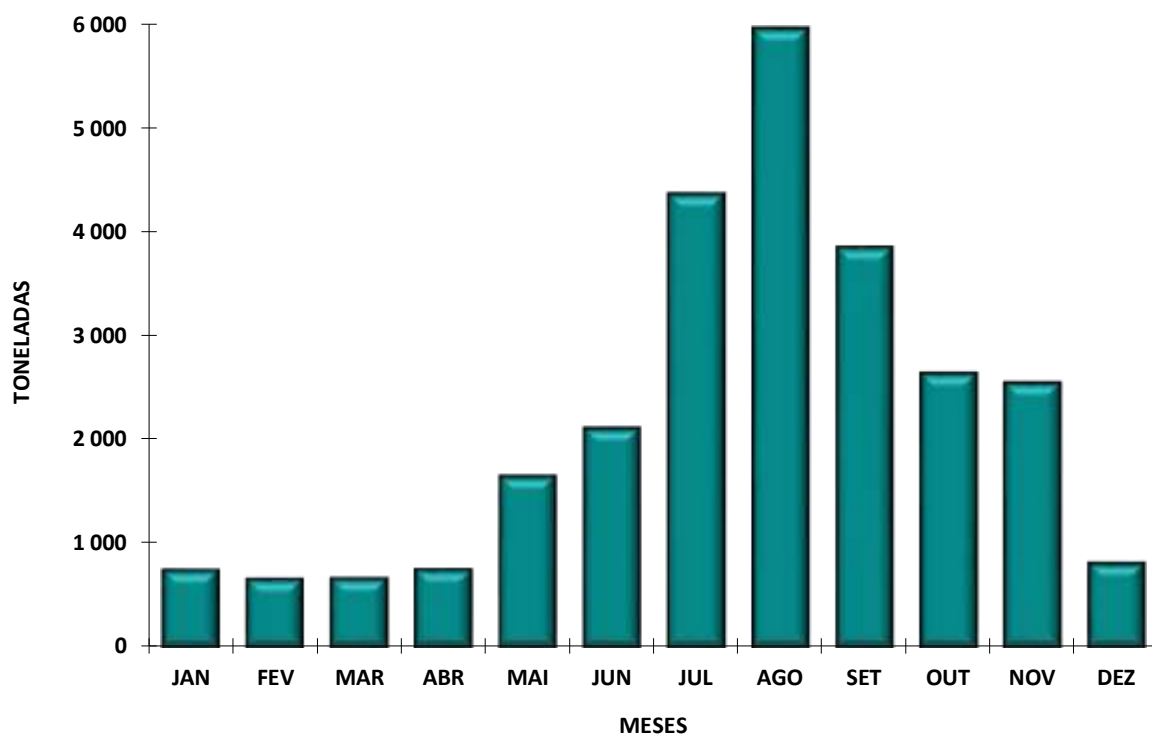
**ESTIMATIVA DE DESEMBARQUE - 2022**  
**TOTAL POR DELEGAÇÃO E POR MÊS**

= CONTINENTE =

SESIMBRA

MÊS	QUANTIDADE (ton)	VALOR MÉDIO (euro/kg)
JANEIRO	742,4	3,87
FEVEREIRO	655,0	4,04
MARÇO	660,3	4,41
ABRIL	746,9	3,79
MAIO	1 651,3	2,33
JUNHO	2 116,1	1,91
JULHO	4 370,5	1,00
AGOSTO	5 959,4	0,81
SETEMBRO	3 861,0	0,89
OUTUBRO	2 648,8	1,19
NOVEMBRO	2 552,6	1,35
DEZEMBRO	810,5	2,41
<b>TOTAL</b>	<b>26 774,8</b>	<b>1,50</b>

**DELEGAÇÃO DE SESIMBRA**  
**ESTIMATIVA DE DESEMBARQUE - 2022**



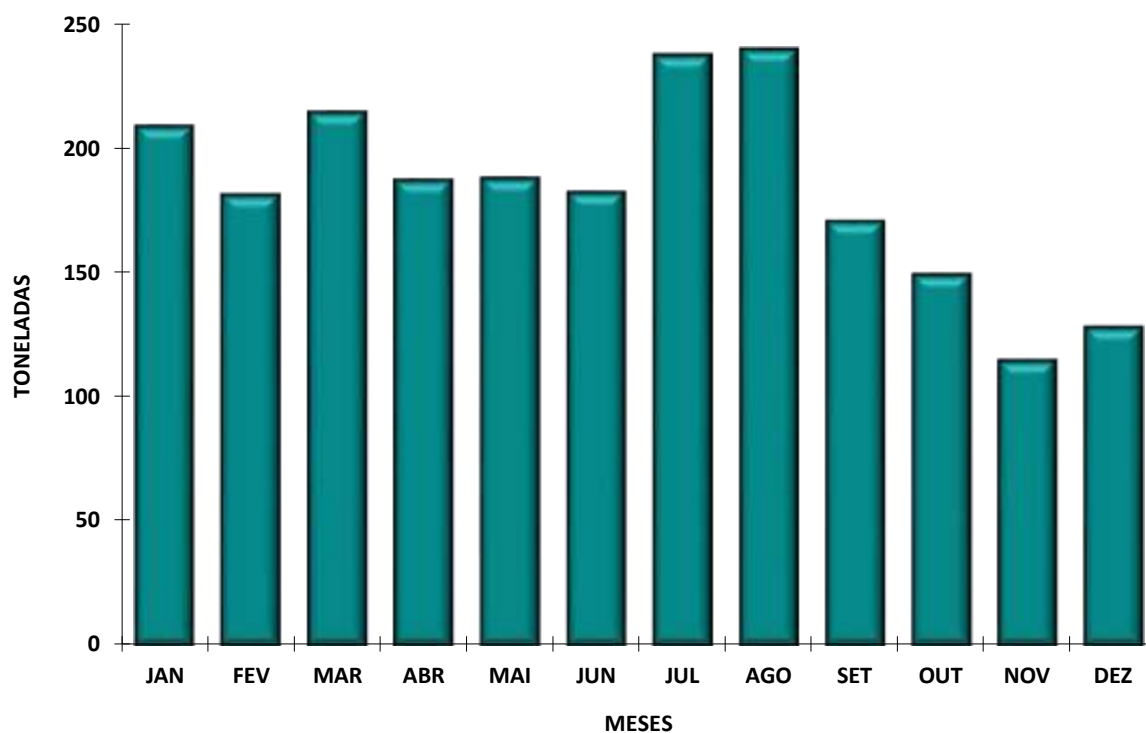
**ESTIMATIVA DE DESEMBARQUE - 2022**  
**TOTAL POR DELEGAÇÃO E POR MÊS**

= CONTINENTE =

SETÚBAL

MÊS	QUANTIDADE (ton)	VALOR MÉDIO (euro/kg)
JANEIRO	208,9	3,40
FEVEREIRO	181,1	4,13
MARÇO	214,5	4,16
ABRIL	187,1	3,89
MAIO	187,8	3,62
JUNHO	182,2	3,62
JULHO	237,6	3,07
AGOSTO	239,8	2,89
SETEMBRO	170,5	3,34
OUTUBRO	149,1	3,48
NOVEMBRO	114,5	4,11
DEZEMBRO	128,0	3,32
<b>TOTAL</b>	<b>2 201,2</b>	<b>3,55</b>

**DELEGAÇÃO DE SETÚBAL**  
**ESTIMATIVA DE DESEMBARQUE - 2022**



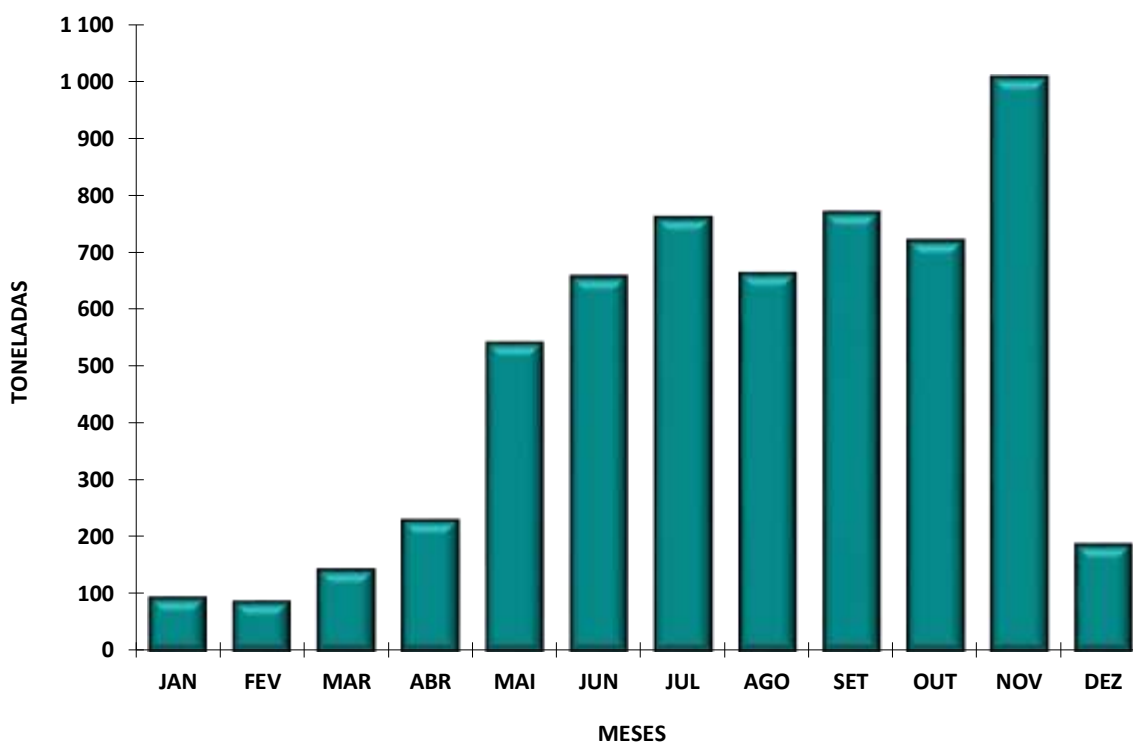
**ESTIMATIVA DE DESEMBARQUE - 2021**  
**TOTAL POR DELEGAÇÃO E POR MÊS**

= CONTINENTE =

SINES

MÊS	QUANTIDADE (ton)	VALOR MÉDIO (euro/kg)
JANEIRO	93,1	6,20
FEVEREIRO	86,0	5,50
MARÇO	143,3	3,59
ABRIL	229,9	2,68
MAIO	541,5	1,78
JUNHO	657,6	2,02
JULHO	761,1	1,93
AGOSTO	662,9	1,87
SETEMBRO	770,9	1,13
OUTUBRO	720,4	1,10
NOVEMBRO	1 007,0	0,95
DEZEMBRO	186,6	1,79
<b>TOTAL</b>	<b>5 860,4</b>	<b>1,70</b>

**DELEGAÇÃO DE SINES**  
**ESTIMATIVA DE DESEMBARQUE - 2021**



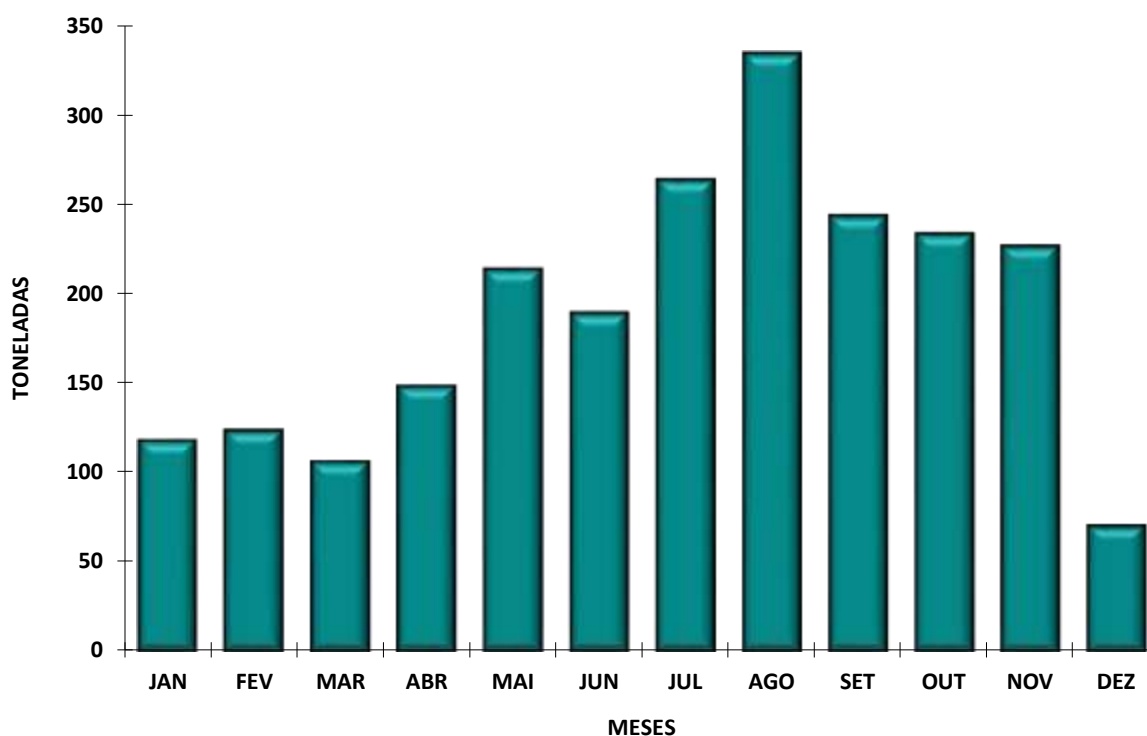
**ESTIMATIVA DE DESEMBARQUE - 2022**  
**TOTAL POR DELEGAÇÃO E POR MÊS**

= CONTINENTE =

LAGOS

MÊS	QUANTIDADE (ton)	VALOR MÉDIO (euro/kg)
JANEIRO	117,9	7,39
FEVEREIRO	124,0	8,46
MARÇO	106,3	8,60
ABRIL	148,5	6,63
MAIO	214,1	5,46
JUNHO	189,5	5,35
JULHO	264,1	5,23
AGOSTO	334,4	4,85
SETEMBRO	243,9	3,10
OUTUBRO	233,9	2,42
NOVEMBRO	227,1	2,88
DEZEMBRO	70,5	8,05
<b>TOTAL</b>	<b>2 274,1</b>	<b>4,99</b>

**DELEGAÇÃO DE LAGOS**  
**ESTIMATIVA DE DESEMBARQUE - 2022**





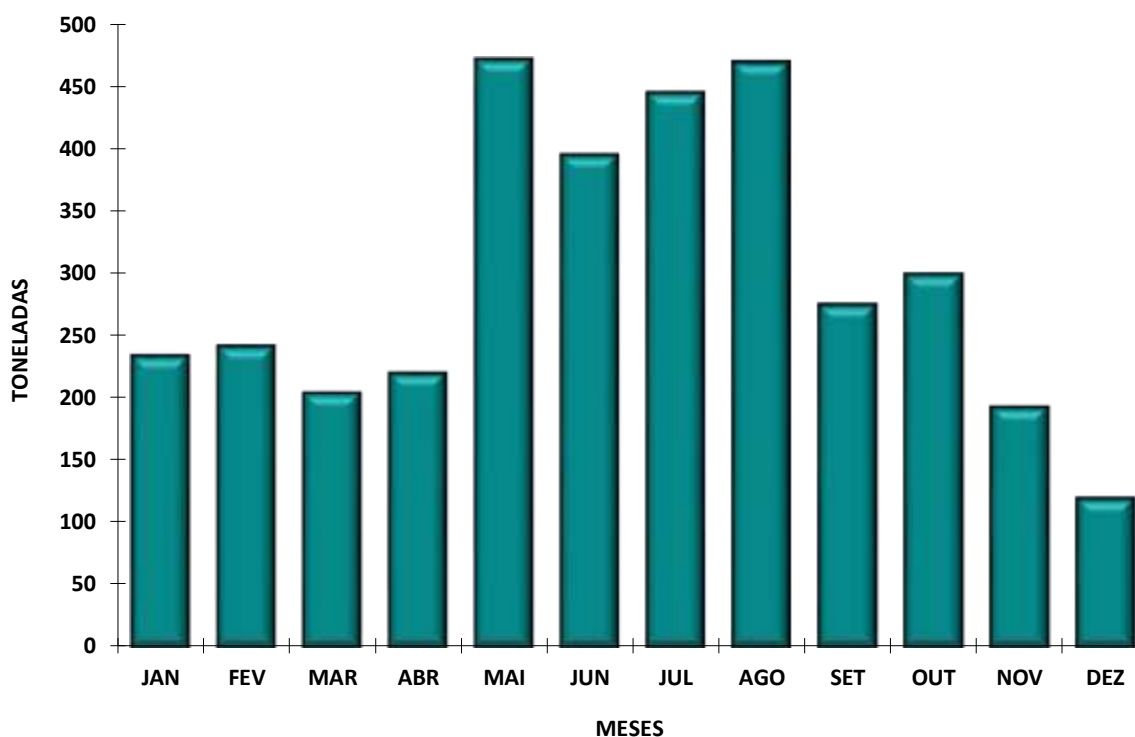
**ESTIMATIVA DE DESEMBARQUE - 2021**  
**TOTAL POR DELEGAÇÃO E POR MÊS**

= CONTINENTE =

PORTIMÃO

MÊS	QUANTIDADE (ton)	VALOR MÉDIO (euro/kg)
JANEIRO	233,4	5,92
FEVEREIRO	241,0	6,54
MARÇO	203,4	5,36
ABRIL	219,4	6,21
MAIO	471,8	3,43
JUNHO	394,9	3,59
JULHO	444,7	3,20
AGOSTO	469,6	2,99
SETEMBRO	274,8	2,20
OUTUBRO	299,1	2,38
NOVEMBRO	192,3	3,68
DEZEMBRO	119,3	4,63
<b>TOTAL</b>	<b>3 563,7</b>	<b>3,83</b>

**DELEGAÇÃO DE PORTIMÃO**  
**ESTIMATIVA DE DESEMBARQUE - 2021**



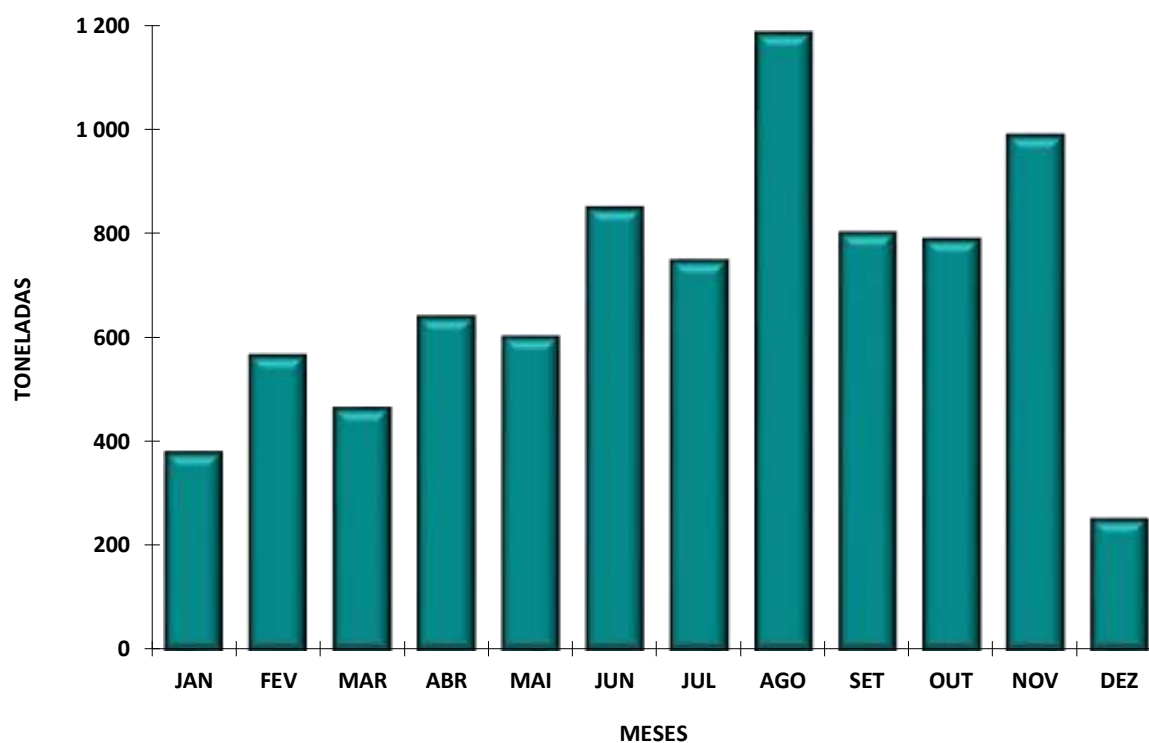
**ESTIMATIVA DE DESEMBARQUE - 2021**  
**TOTAL POR DELEGAÇÃO E POR MÊS**

= CONTINENTE =

OLHÃO

MÊS	QUANTIDADE (ton)	VALOR MÉDIO (euro/kg)
JANEIRO	378,9	5,38
FEVEREIRO	564,5	4,47
MARÇO	464,0	4,56
ABRIL	638,4	3,40
MAIO	600,9	3,53
JUNHO	848,4	2,64
JULHO	747,2	2,78
AGOSTO	1 183,8	2,30
SETEMBRO	800,8	2,20
OUTUBRO	788,7	2,03
NOVEMBRO	988,0	1,87
DEZEMBRO	251,1	4,44
<b>TOTAL</b>	<b>8 254,6</b>	<b>2,90</b>

**DELEGAÇÃO DE OLHÃO**  
**ESTIMATIVA DE DESEMBARQUE - 2021**



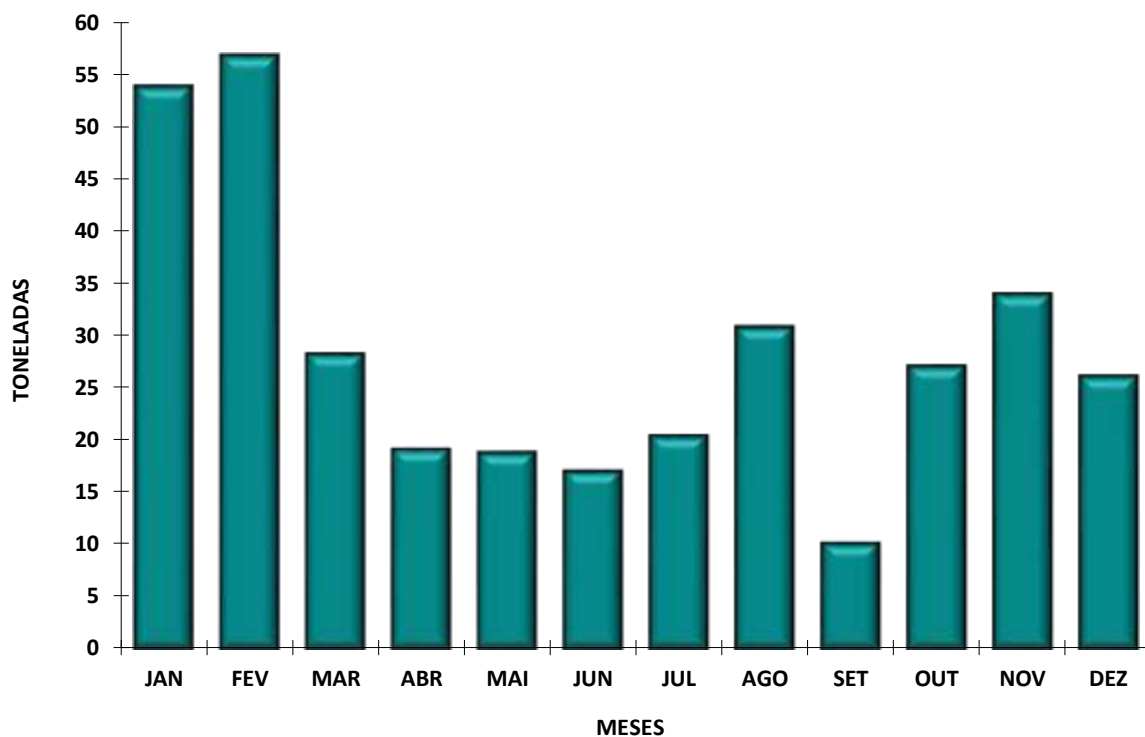
**ESTIMATIVA DE DESEMBARQUE - 2022**  
**TOTAL POR DELEGAÇÃO E POR MÊS**

= CONTINENTE =

TAVIRA

MÊS	QUANTIDADE (ton)	VALOR MÉDIO (euro/kg)
JANEIRO	53,9	8,63
FEVEREIRO	56,8	9,27
MARÇO	28,3	9,99
ABRIL	19,2	10,35
MAIO	18,9	10,08
JUNHO	17,1	9,41
JULHO	20,4	8,21
AGOSTO	30,9	7,87
SETEMBRO	10,1	7,71
OUTUBRO	27,2	6,25
NOVEMBRO	34,1	5,75
DEZEMBRO	26,2	7,19
<b>TOTAL</b>	<b>343,2</b>	<b>8,36</b>

**DELEGAÇÃO DE TAVIRA**  
**ESTIMATIVA DE DESEMBARQUE - 2022**



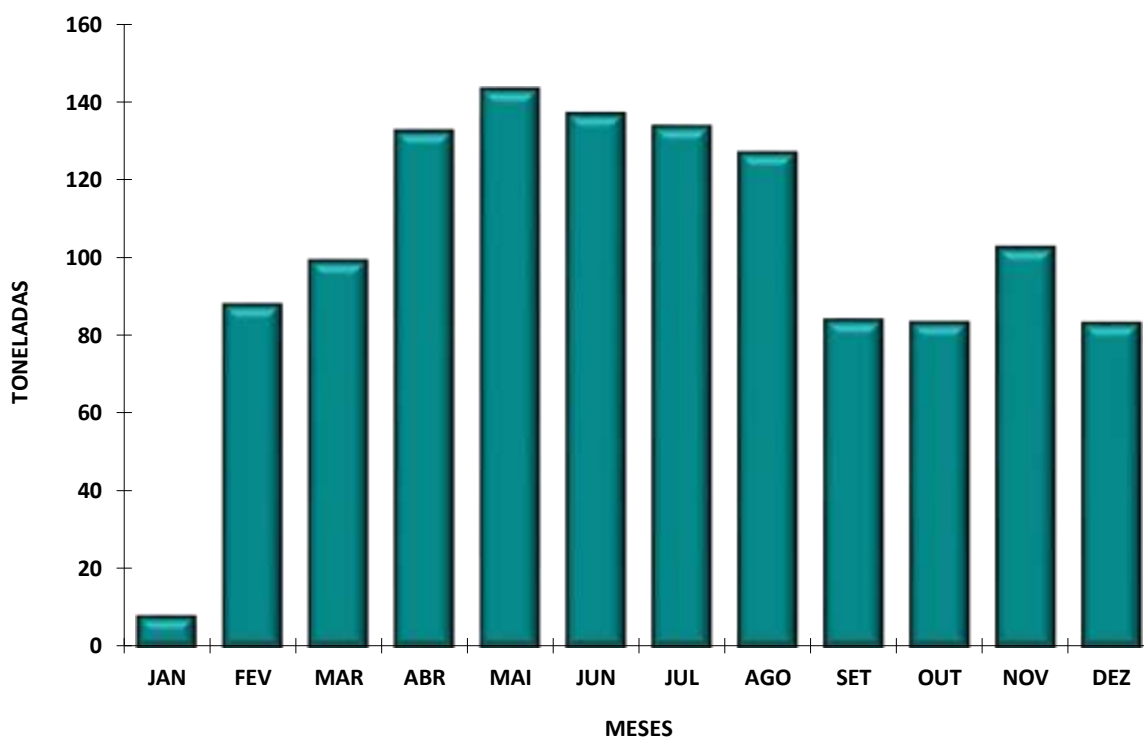
**ESTIMATIVA DE DESEMBARQUE - 2022**  
**TOTAL POR DELEGAÇÃO E POR MÊS**

= CONTINENTE =

VILA REAL DE STº ANTÓNIO

MÊS	QUANTIDADE (ton)	VALOR MÉDIO (euro/kg)
JANEIRO	7,7	3,15
FEVEREIRO	88,1	11,91
MARÇO	99,3	11,35
ABRIL	132,6	11,11
MAIO	143,2	13,23
JUNHO	137,0	13,15
JULHO	133,8	13,50
AGOSTO	127,1	15,42
SETEMBRO	84,2	18,17
OUTUBRO	83,4	17,03
NOVEMBRO	102,7	13,06
DEZEMBRO	83,2	14,66
<b>TOTAL</b>	<b>1 222,4</b>	<b>13,65</b>

**DELEGAÇÃO DE VILA REAL DE STº ANTÓNIO**  
**ESTIMATIVA DE DESEMBARQUE - 2022**



**ESTIMATIVA DE DESEMBARQUE - 2022**  
**COMPARAÇÃO DOS TOTAIS MENSAIS REFERENTES A 2021 E 2022**

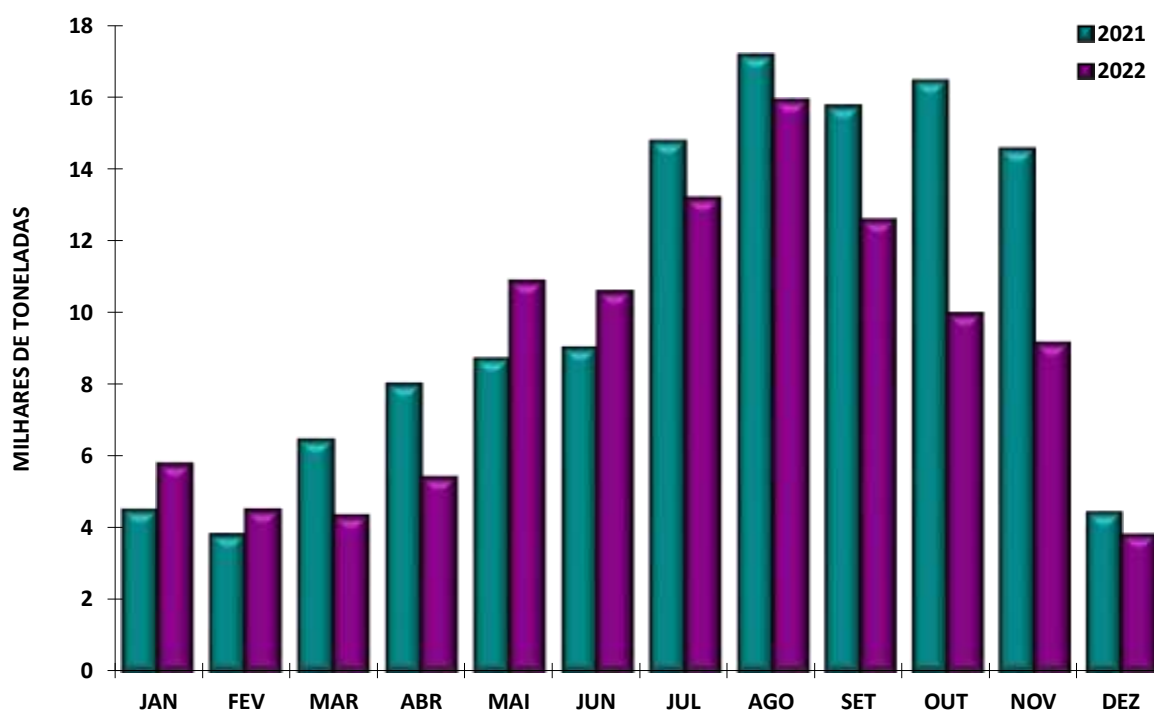
= CONTINENTE =

Unidade: Tonelada

MÊS	TOTAIS (INCLUINDO SARDINHA)		DIFERENÇA
	2021	2022	(2022-2021)*
JANEIRO	4 488,3	5 795,4	1 307,1
FEVEREIRO	3 822,2	4 510,8	688,6
MARÇO	6 449,8	4 351,8	(2 098,0)
ABRIL	8 001,5	5 419,8	(2 581,7)
MAIO	8 690,4	10 877,2	2 186,8
JUNHO	9 000,9	10 597,2	1 596,3
JULHO	14 759,8	13 179,3	(1 580,5)
AGOSTO	17 147,1	15 893,4	(1 253,7)
SETEMBRO	15 736,5	12 570,6	(3 165,9)
OUTUBRO	16 442,9	9 975,5	(6 467,4)
NOVEMBRO	14 549,7	9 165,8	(5 383,9)
DEZEMBRO	4 431,0	3 821,6	(609,4)
<b>TOTAL</b>	<b>123 520,1</b>	<b>106 158,4</b>	<b>(17 361,7)</b>

\* Os valores (...) são negativos

**TOTAL ANUAL POR MÊS - CONTINENTE**  
**ESTIMATIVA DE DESEMBARQUE - 2021/2022**



- INCLUI SARDINHA -

**ESTIMATIVA DE DESEMBARQUE - 2022**  
**COMPARAÇÃO DOS TOTAIS MENSAIS REFERENTES A 2021 E 2022**  
**TOTAIS SEM INCLUIR SARDINHA**

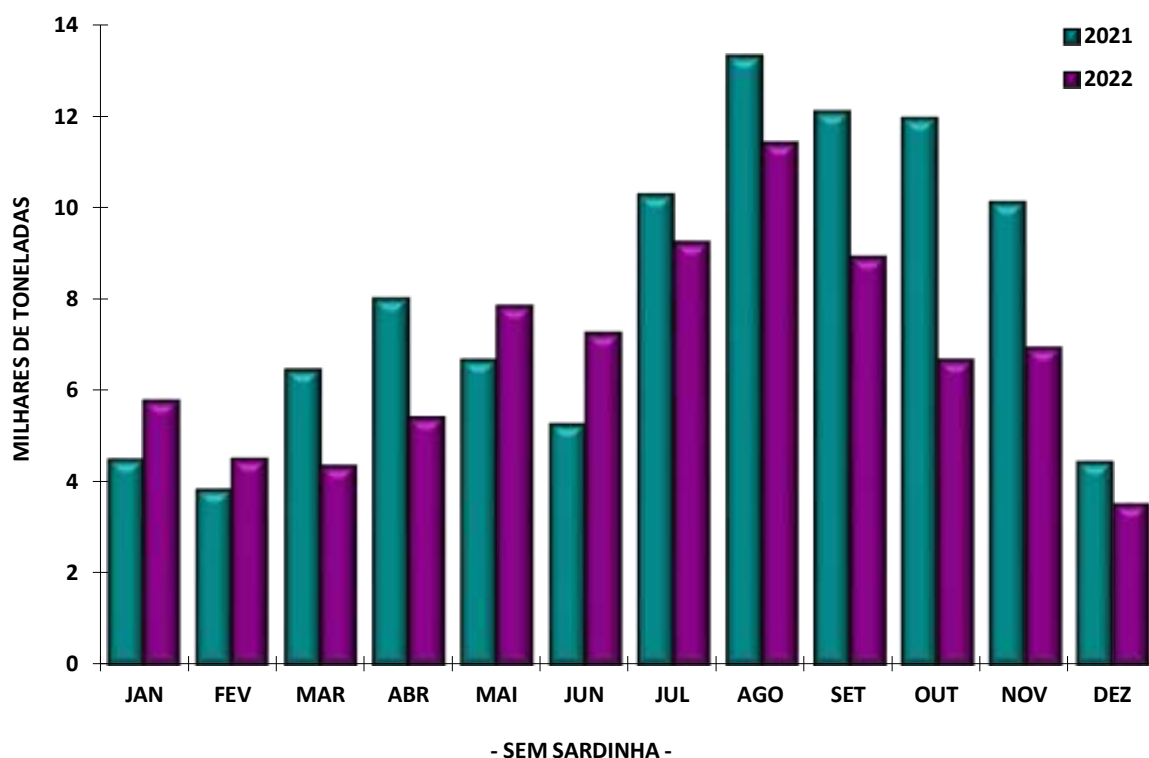
= CONTINENTE =

Unidade: Tonelada

MÊS	TOTAIS (SEM SARDINHA)		DIFERENÇA
	2021	2022	(2022-2021)*
JANEIRO	4 488,3	5 795,3	1 307,0
FEVEREIRO	3 822,2	4 510,8	688,6
MARCO	6 449,8	4 351,8	(2 098,0)
ABRIL	8 001,5	5 419,8	(2 581,7)
MAIO	6 661,5	7 850,8	1 189,3
JUNHO	5 260,9	7 268,2	2 007,3
JULHO	10 277,3	9 243,0	(1 034,3)
AGOSTO	13 309,7	11 399,8	(1 909,9)
SETEMBRO	12 086,5	8 917,2	(3 169,3)
OUTUBRO	11 951,9	6 673,9	(5 278,0)
NOVEMBRO	10 107,9	6 945,4	(3 162,5)
DEZEMBRO	4 431,0	3 510,1	(920,9)
<b>TOTAL</b>	<b>96 848,5</b>	<b>81 886,1</b>	<b>(14 962,4)</b>

\* Os valores (...) são negativos

**TOTAL ANUAL POR MESES - CONTINENTE**  
**ESTIMATIVA DE DESEMBARQUE - 2021/2022**



**ESTIMATIVA DE DESEMBARQUE - 2022**  
**COMPARAÇÃO DOS PREÇOS MEDIOS MENSAIS REFERENTES A 2021 E 2022**

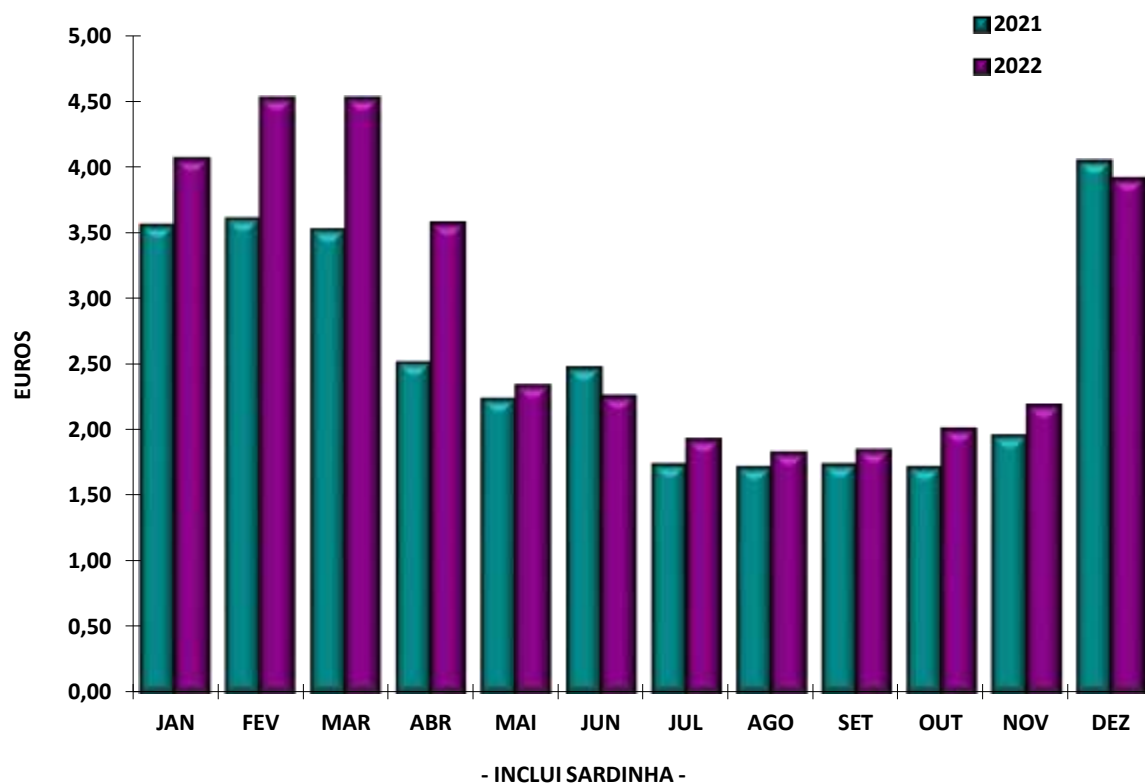
= CONTINENTE =

Unidade: Euro/Kg

MÊS	PREÇO MEDIO (INCLUI SARDINHA)		DIFERENÇA
	2021	2022	(2022-2021)*
JANEIRO	3,55	4,06	0,51
FEVEREIRO	3,60	4,52	0,92
MARCO	3,52	4,52	1,00
ABRIL	2,51	3,57	1,06
MAIO	2,23	2,34	0,11
JUNHO	2,47	2,26	(0,21)
JULHO	1,73	1,93	0,20
AGOSTO	1,71	1,83	0,12
SETEMBRO	1,73	1,85	0,12
OUTUBRO	1,71	2,01	0,30
NOVEMBRO	1,95	2,19	0,24
DEZEMBRO	4,04	3,91	(0,13)
<b>TOTAL</b>	<b>2,17</b>	<b>2,48</b>	<b>0,31</b>

\* Os valores (...) são negativos

**PREÇO MEDIO POR MÊS - CONTINENTE**  
**ESTIMATIVA DE DESEMBARQUE - 2021/2022**



**ESTIMATIVA DE DESEMBARQUE - 2022**  
**COMPARAÇÃO DOS PREÇOS MEDIOS MENSIS REFERENTES A 2021 E 2022**  
**DESEMBARQUES SEM INCLUIR SARDINHA**

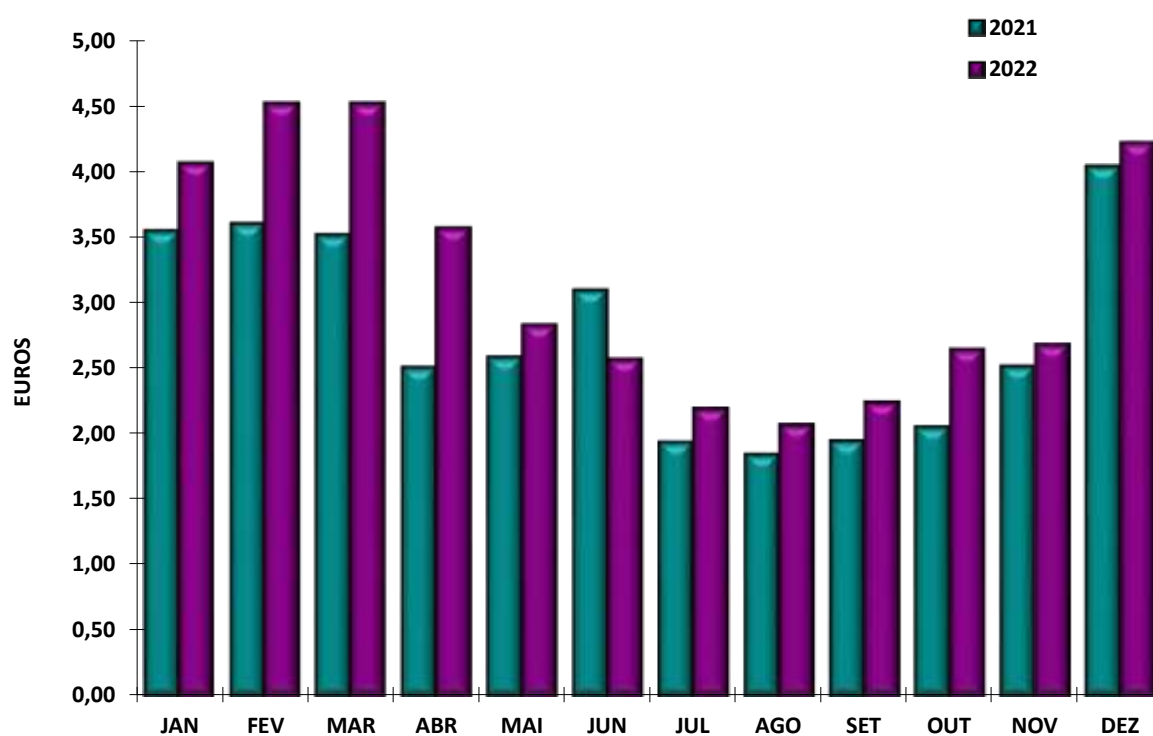
= CONTINENTE =

Unidade: Euro/Kg

MÊS	PREÇO MEDIO (SEM SARDINHA)		DIFERENÇA
	2021	2022	(2022-2021)*
JANEIRO	3,55	4,06	0,51
FEVEREIRO	3,60	4,52	0,92
MARÇO	3,52	4,52	1,00
ABRIL	2,51	3,57	1,06
MAIO	2,59	2,83	0,24
JUNHO	3,10	2,57	(0,53)
JULHO	1,94	2,19	0,25
AGOSTO	1,85	2,07	0,22
SETEMBRO	1,95	2,24	0,29
OUTUBRO	2,06	2,64	0,58
NOVEMBRO	2,52	2,68	0,16
DEZEMBRO	4,04	4,22	0,18
<b>TOTAL</b>	<b>2,49</b>	<b>2,90</b>	<b>0,41</b>

\* Os valores (...) são negativos

**PREÇO MÉDIO POR MÊS - CONTINENTE**  
**ESTIMATIVA DE DESEMBARQUE - 2021/2022**



- SEM SARDINHA -



**ESTIMATIVA DE DESEMBARQUE - 2022**  
**COMPARAÇÃO DOS TOTAIS MENSAIS REFERENTES A 2021 E 2022**

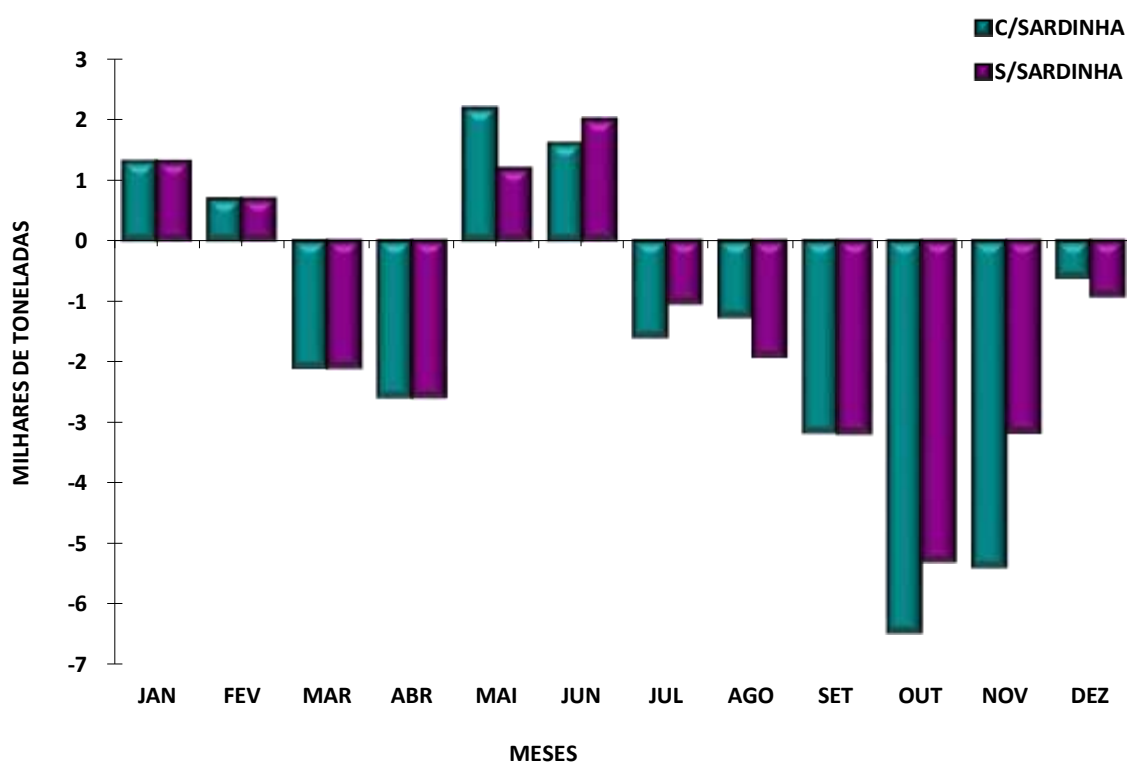
= CONTINENTE =

Unidade: Tonelada

MÊS	DIFERENÇAS 2022 - 2021	
	COM SARDINHA*	SEM SARDINHA*
JANEIRO	1 307,1	1 307,0
FEVEREIRO	688,6	688,6
MARCO	(2 098,0)	(2 098,0)
ABRIL	(2 581,7)	(2 581,7)
MAIO	2 186,8	1 189,3
JUNHO	1 596,3	2 007,3
JULHO	(1 580,5)	(1 034,3)
AGOSTO	(1 253,7)	(1 909,9)
SETEMBRO	(3 165,9)	(3 169,3)
OUTUBRO	(6 467,4)	(5 278,0)
NOVEMBRO	(5 383,9)	(3 162,5)
DEZEMBRO	(609,4)	(920,9)
<b>TOTAL</b>	<b>(17 361,7)</b>	<b>(14 962,4)</b>

\* Os valores (...) são negativos

**DIFERENÇAS 2022/2021 - CONTINENTE**  
**ESTIMATIVA DE DESEMBARQUE - 2021/2022**



**ESTIMATIVA DE DESEMBARQUE - 2022**  
**COMPARAÇÃO DOS PREÇOS MEDIOS MENSAIS REFERENTES A 2021 E 2022**

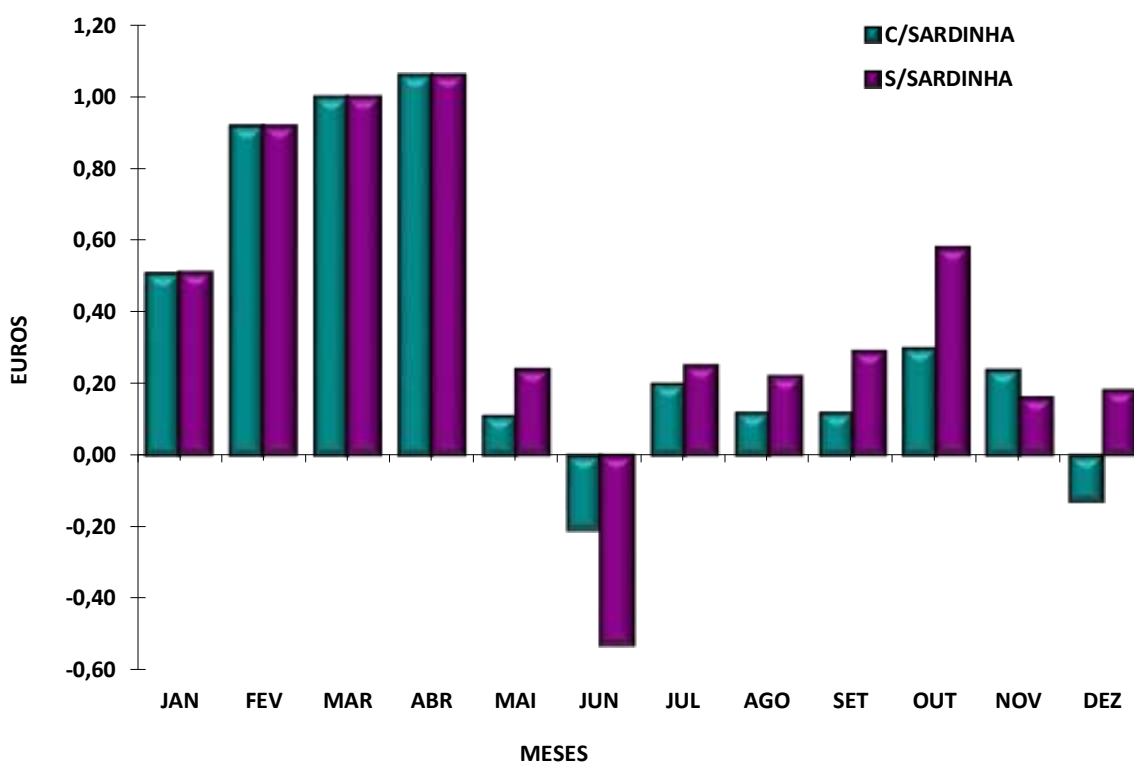
= CONTINENTE =

Unidade: Euro/Kg

MÊS	DIFERENÇAS 2022 - 2021	
	COM SARDINHA*	SEM SARDINHA*
JANEIRO	0,51	0,51
FEVEREIRO	0,92	0,92
MARÇO	1,00	1,00
ABRIL	1,06	1,06
MAIO	0,11	0,24
JUNHO	(0,21)	(0,53)
JULHO	0,20	0,25
AGOSTO	0,12	0,22
SETEMBRO	0,12	0,29
OUTUBRO	0,30	0,58
NOVEMBRO	0,24	0,16
DEZEMBRO	(0,13)	0,18
<b>TOTAL</b>	<b>0,31</b>	<b>0,41</b>

\* Os valores (...) são negativos

**VARIAÇÃO DO PREÇO MÉDIO - 2022/2021**  
**ESTIMATIVA DE DESEMBARQUE - 2021/2022**



**ESTIMATIVA DE DESEMBARQUE - 2022**  
**COMPARAÇÃO DOS TOTAIS POR DELEGAÇÃO REFERENTES A 2021 E 2022**

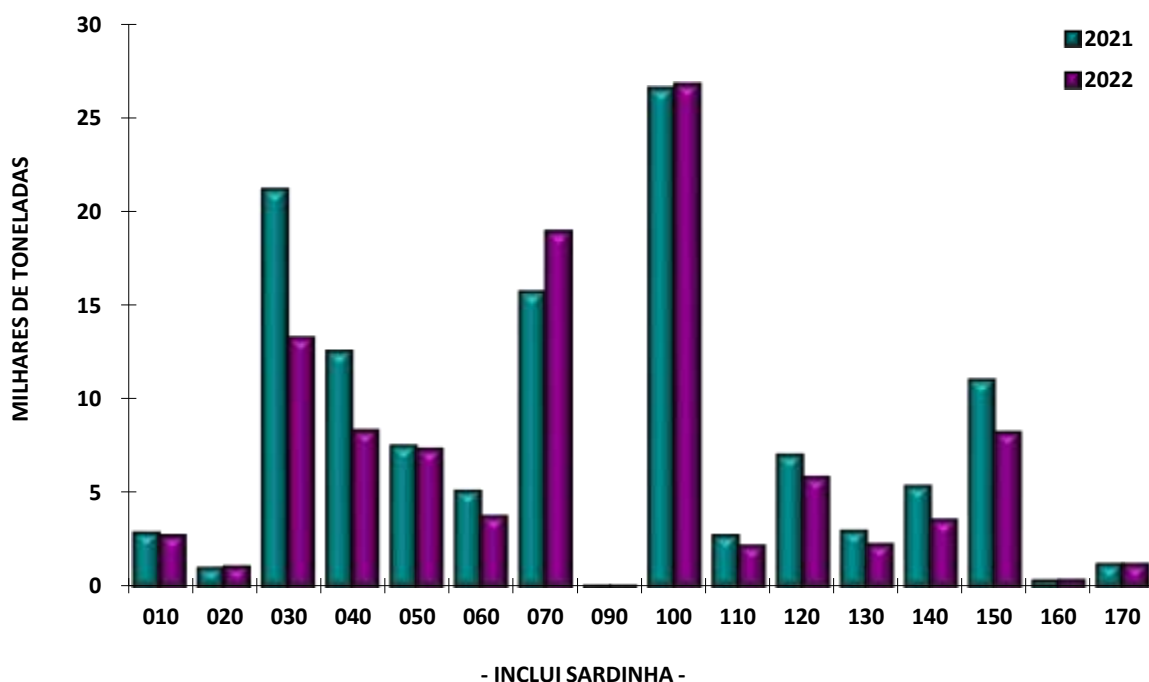
= CONTINENTE =

Unidade: Tonelada

DELEGAÇÕES	TOTAIS (INCLUINDO SARDINHA)		DIFERENÇA
	2021	2022	(2022-2021)*
010 - VIANA do CASTELO	2 887,1	2 770,6	(116,5)
020 - PÓVOA de VARZIM	1 020,6	1 073,4	52,8
030 - MATOSINHOS	21 184,9	13 332,9	(7 852,0)
040 - AVEIRO	12 625,3	8 353,3	(4 272,0)
050 - FIGUEIRA da FOZ	7 535,3	7 364,4	(170,9)
060 - NAZARÉ	5 107,7	3 770,9	(1 336,8)
070 - PENICHE	15 747,6	18 967,6	3 220,0
090 - CASCAIS	27,0	31,0	4,0
100 - SESIMBRA	26 577,3	26 774,8	197,5
110 - SETÚBAL	2 768,1	2 201,2	(566,9)
120 - SINES	7 068,9	5 860,4	(1 208,5)
130 - LAGOS	3 002,1	2 274,1	(728,0)
140 - PORTIMÃO	5 374,3	3 563,7	(1 810,6)
150 - OLHÃO	11 069,5	8 254,6	(2 814,9)
160 - TAVIRA	318,1	343,2	25,1
170 - V.R.S.ANTÓNIO	1 206,4	1 222,4	16,0
<b>TOTAL</b>	<b>123 520,2</b>	<b>106 158,5</b>	<b>(17 361,7)</b>

\* Os valores (...) são negativos

**TOTAL ANUAL POR DELEGAÇÕES**  
**ESTIMATIVA DE DESEMBARQUE - 2021/2022**



**ESTIMATIVA DE DESEMBARQUE - 2022**  
**COMPARAÇÃO DOS TOTAIS POR DELEGAÇÃO REFERENTES A 2021 E 2022**  
**TOTAIS SEM INCLUIR SARDINHA**

= CONTINENTE =

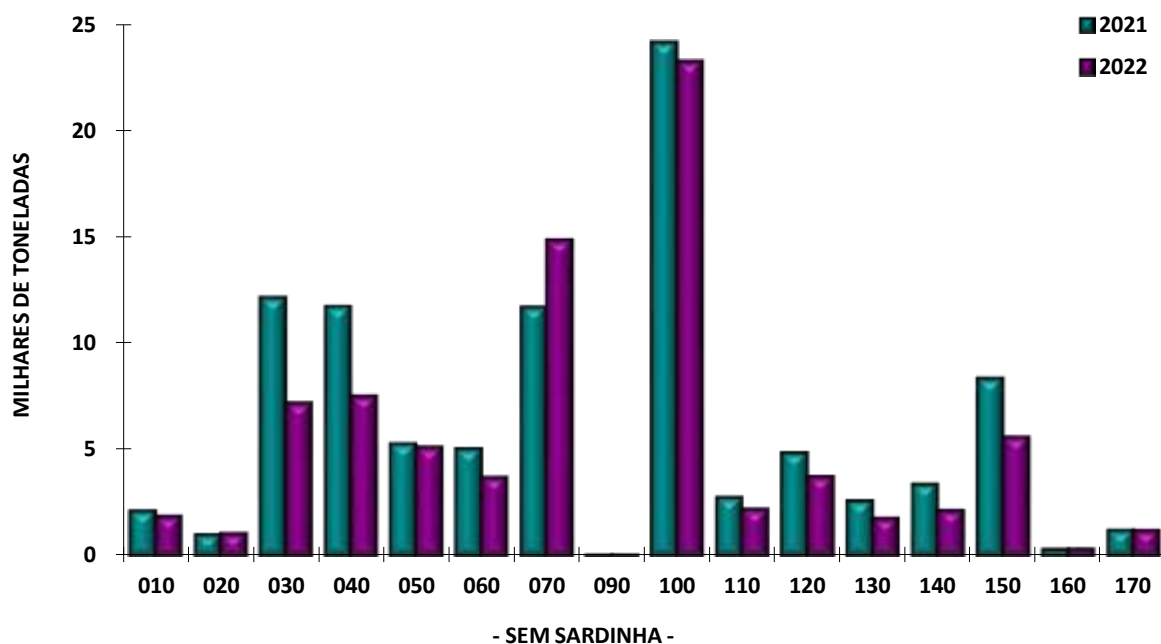
Unidade: Tonelada

DELEGAÇÕES	TOTAIS (SEM SARDINHA)		DIFERENÇA
	2021	2022	(2022-2021)*
010 - VIANA do CASTELO	2 105,4	1 865,8	(239,6)
020 - PÓVOA de VARZIM	1 014,7	1 069,4	54,7
030 - MATOSINHOS	12 190,5	7 240,8	(4 949,7)
040 - AVEIRO	11 773,2	7 544,9	(4 228,3)
050 - FIGUEIRA da FOZ	5 280,4	5 140,0	(140,4)
060 - NAZARÉ	5 038,2	3 719,0	(1 319,2)
070 - PENICHE	11 719,4	14 909,0	3 189,6
090 - CASCAIS	27,0	31,0	4,0
100 - SESIMBRA	24 136,3	23 281,7	(854,6)
110 - SETÚBAL	2 767,2	2 200,2	(567,0)
120 - SINES	4 878,3	3 749,6	(1 128,7)
130 - LAGOS	2 614,1	1 792,9	(821,2)
140 - PORTIMÃO	3 401,6	2 151,7	(1 249,9)
150 - OLHÃO	8 381,1	5 624,6	(2 756,5)
160 - TAVIRA	318,1	343,2	25,1
170 - V.R.S.ANTÓNIO	1 202,9	1 222,4	19,5
<b>TOTAL</b>	<b>96 848,4</b>	<b>81 886,2</b>	<b>(14 962,2)</b>

\* Os valores (...) são negativos

A DELEGAÇÃO DE CASCAIS INCLUI A DELEGAÇÃO DA ERICEIRA

**TOTAL ANUAL POR DELEGAÇÕES**  
**ESTIMATIVA DE DESEMBARQUE - 2021/2022**



**ESTIMATIVA DE DESEMBARQUE - 2022**  
**COMPARAÇÃO DOS PREÇOS MEDIOS POR DELEGAÇÃO REFERENTES A 2021 E 2022**

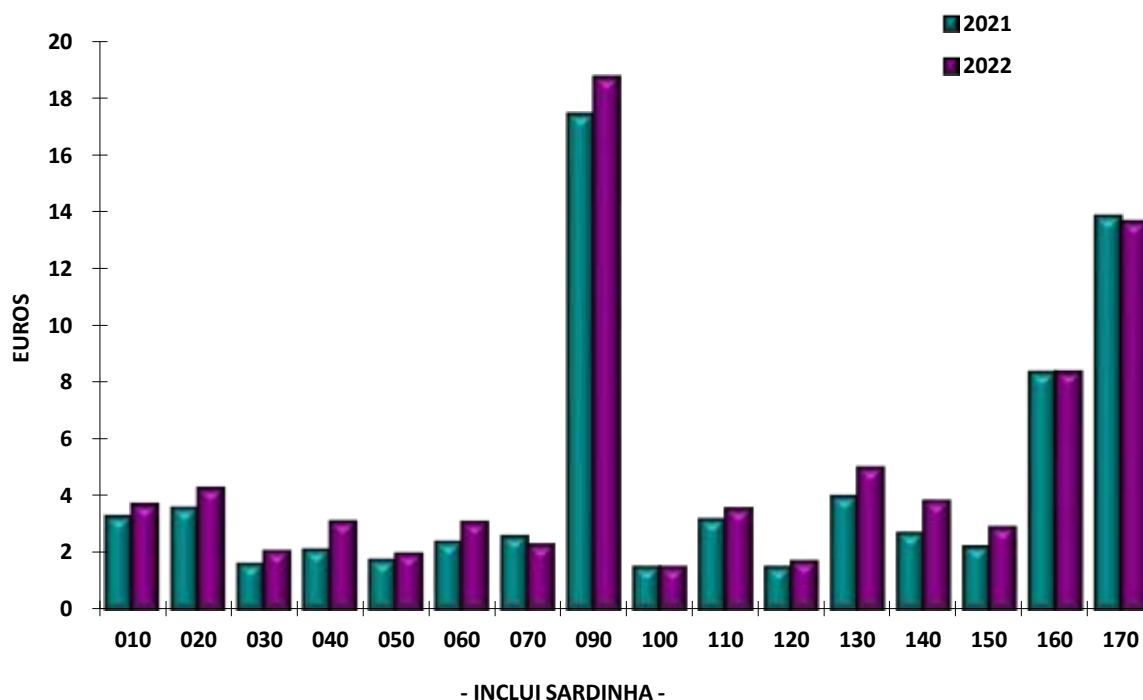
= CONTINENTE =

Unidade: Euro/Kg

DELEGAÇÕES	PREÇO MEDIO (INCLUI SARDINHA)		DIFERENÇA
	2021	2022	(2022-2021)*
010 - VIANA do CASTELO	3,29	3,72	0,43
020 - PÓVOA de VARZIM	3,57	4,28	0,71
030 - MATOSINHOS	1,61	2,06	0,45
040 - AVEIRO	2,11	3,09	0,98
050 - FIGUEIRA da FOZ	1,74	1,98	0,24
060 - NAZARÉ	2,37	3,08	0,71
070 - PENICHE	2,59	2,29	(0,30)
090 - CASCAIS	17,41	18,72	1,31
100 - SESIMBRA	1,49	1,50	0,01
110 - SETÚBAL	3,18	3,55	0,37
120 - SINES	1,49	1,70	0,21
130 - LAGOS	3,98	4,99	1,01
140 - PORTIMÃO	2,70	3,83	1,13
150 - OLHÃO	2,23	2,90	0,67
160 - TAVIRA	8,33	8,36	0,03
170 - V.R.S.ANTÓNIO	13,84	13,65	(0,19)
<b>TOTAL</b>	<b>2,17</b>	<b>2,48</b>	<b>0,31</b>

\* Os valores (...) são negativos

**PREÇO MEDIO POR DELEGAÇÕES**  
**ESTIMATIVA DE DESEMBARQUE - 2021/2022**



**ESTIMATIVA DE DESEMBARQUE - 2022**  
**COMPARAÇÃO DOS PREÇOS MEDIOS POR DELEGAÇÃO REFERENTES A 2021 E 2022**  
**DESEMBARQUES SEM INCLUIR SARDINHA**

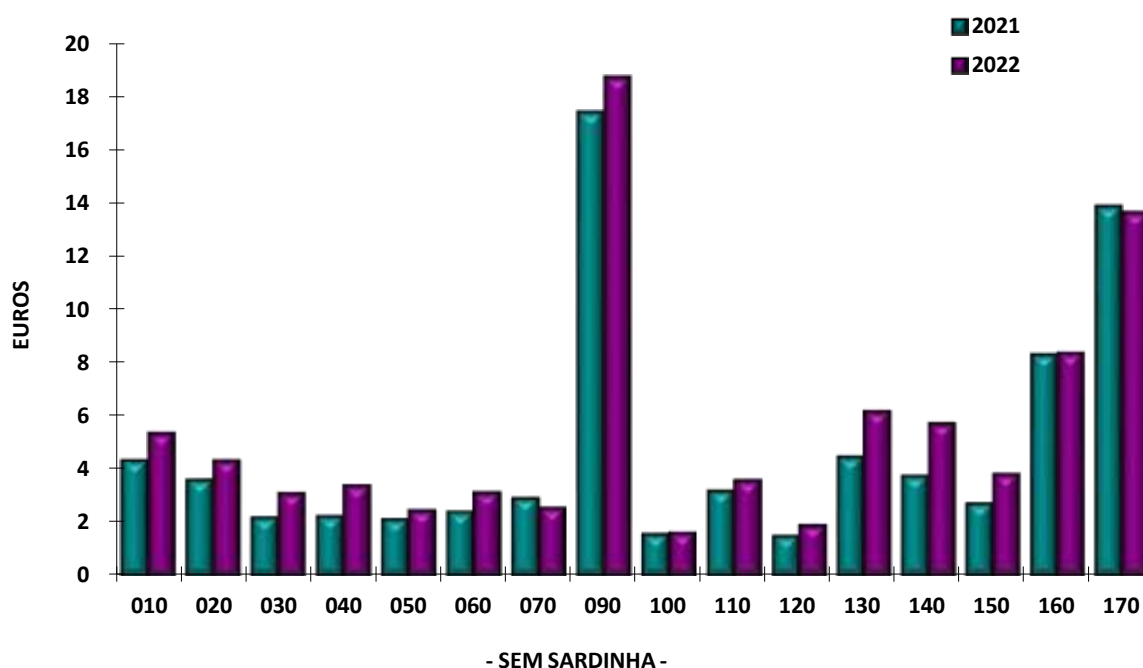
= CONTINENTE =

Unidade: Euro/Kg

DELEGAÇÕES	PREÇO MÉDIO (SEM SARDINHA)		DIFERENÇA
	2021	2022	(2022-2021)*
010 - VIANA do CASTELO	4,32	5,34	1,02
020 - PÓVOA de VARZIM	3,59	4,30	0,71
030 - MATOSINHOS	2,16	3,09	0,93
040 - AVEIRO	2,21	3,36	1,15
050 - FIGUEIRA da FOZ	2,08	2,43	0,35
060 - NAZARÉ	2,39	3,11	0,72
070 - PENICHE	2,89	2,53	(0,36)
090 - CASCAIS	17,41	18,72	1,31
100 - SESIMBRA	1,53	1,57	0,04
110 - SETÚBAL	3,18	3,55	0,37
120 - SINES	1,47	1,86	0,39
130 - LAGOS	4,46	6,16	1,70
140 - PORTIMÃO	3,74	5,70	1,96
150 - OLHÃO	2,70	3,80	1,10
160 - TAVIRA	8,33	8,36	0,03
170 - V.R.S.ANTÓNIO	13,88	13,65	(0,23)
<b>TOTAL</b>	<b>2,49</b>	<b>2,90</b>	<b>0,41</b>

\* Os valores (...) são negativos

**PREÇO MÉDIO POR DELEGAÇÕES**  
**ESTIMATIVA DE DESEMBARQUE - 2021/2022**



**ESTIMATIVA DE DESEMBARQUE - 2021/2022**  
**COMPARAÇÃO DOS TOTAIS POR DELEGAÇÃO REFERENTES A 2021 E 2022**

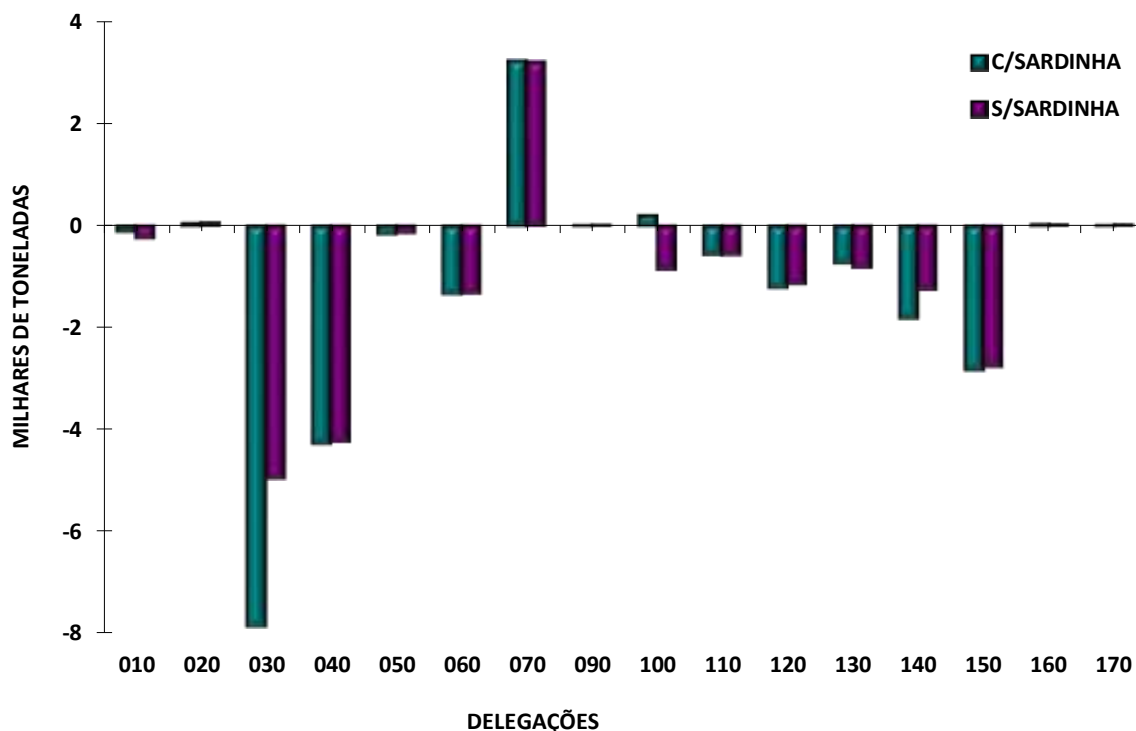
= CONTINENTE =

Unidade: Tonelada

DELEGAÇÕES	DIFERENÇAS 2022 - 2021	
	COM SARDINHA	SEM SARDINHA
010 - VIANA do CASTELO	(116,5)	(239,6)
020 - PÓVOA de VARZIM	52,8	54,7
030 - MATOSINHOS	(7 852,0)	(4 949,7)
040 - AVEIRO	(4 272,0)	(4 228,3)
050 - FIGUEIRA da FOZ	(170,9)	(140,4)
060 - NAZARÉ	(1 336,8)	(1 319,2)
070 - PENICHE	3 220,0	3 189,6
090 - CASCAIS	4,0	4,0
100 - SESIMBRA	197,5	(854,6)
110 - SETÚBAL	(566,9)	(567,0)
120 - SINES	(1 208,5)	(1 128,7)
130 - LAGOS	(728,0)	(821,2)
140 - PORTIMÃO	(1 810,6)	(1 249,9)
150 - OLHÃO	(2 814,9)	(2 756,5)
160 - TAVIRA	25,1	25,1
170 - V.R.S.ANTÓNIO	16,0	19,5
<b>TOTAL</b>	<b>(17 361,7)</b>	<b>(14 962,2)</b>

\* Os valores (...) são negativos

**DIFERENÇAS 2022/2021 - CONTINENTE**  
**ESTIMATIVA DE DESEMBARQUE - 2021/2022**



**ESTIMATIVA DE DESEMBARQUE - 2021/2022**  
**COMPARAÇÃO DOS PREÇOS MEDIOS POR DELEGAÇÃO REFERENTES A 2021 E 2022**

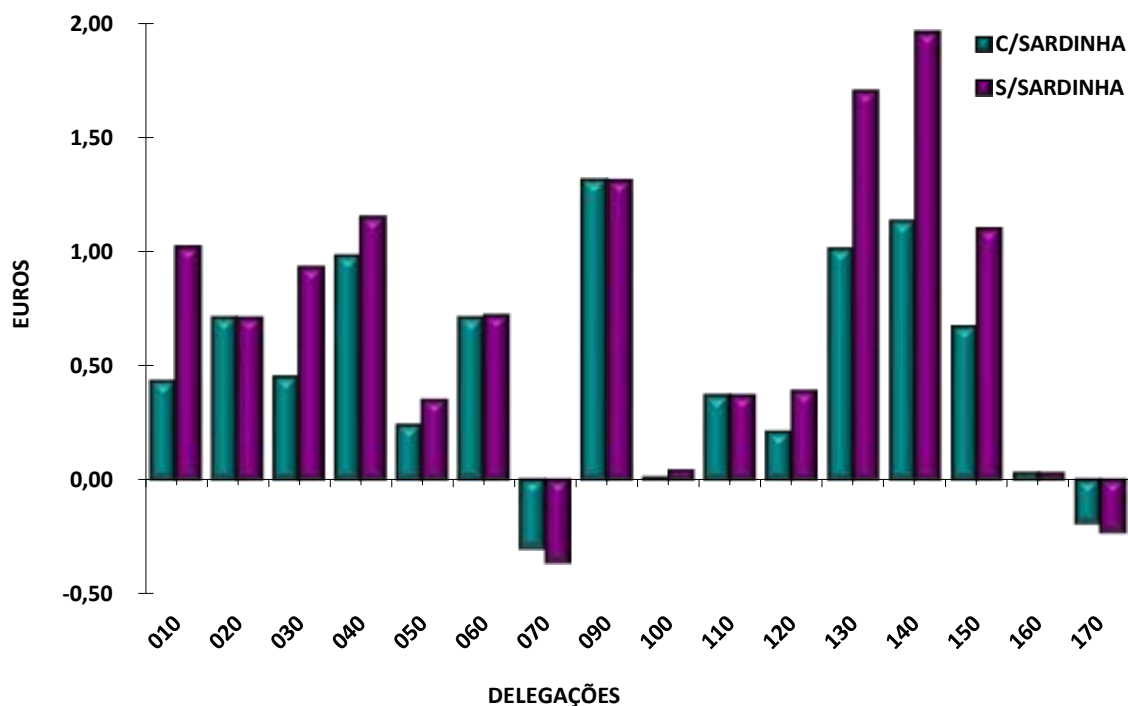
= CONTINENTE =

Unidade: Euros

DELEGAÇÕES	DIFERENÇAS 2022 - 2021	
	COM SARDINHA *	SEM SARDINHA *
010 - VIANA do CASTELO	0,43	1,02
020 - PÓVOA de VARZIM	0,71	0,71
030 - MATOSINHOS	0,45	0,93
040 - AVEIRO	0,98	1,15
050 - FIGUEIRA da FOZ	0,24	0,35
060 - NAZARÉ	0,71	0,72
070 - PENICHE	(0,30)	(0,36)
090 - CASCAIS	1,31	1,31
100 - SESIMBRA	0,01	0,04
110 - SETÚBAL	0,37	0,37
120 - SINES	0,21	0,39
130 - LAGOS	1,01	1,70
140 - PORTIMÃO	1,13	1,96
150 - OLHÃO	0,67	1,10
160 - TAVIRA	0,03	0,03
170 - V.R.S.ANTÓNIO	(0,19)	(0,23)
<b>TOTAL</b>	<b>0,31</b>	<b>0,41</b>

\* Os valores (...) são negativos

**VARIAÇÃO DO PREÇO MÉDIO - 2022/2021**  
**ESTIMATIVA DE DESEMBARQUE - 2021/2022**





**ESTIMATIVA DE DESEMBARQUE - 2021/2022**  
**COMPARAÇÃO DOS TOTAIS ANUAIS POR DELEGAÇÕES SUB-DELEGAÇÕES E POSTOS**

= CONTINENTE =

Unidade: Tonelada

CODIGO	DESIGNAÇÃO	QUANTIDADES DESEMBARCADAS		DIFERENÇA
		2021	2022	(2022-2021)*
10000	VIANA DO CASTELO	1 989,5	1 887,0	(102,5)
10910	CAMINHA	58,9	69,7	10,8
10920	ESPOSENDE	138,6	124,6	(14,0)
10930	VILA PRAIA DA ÂNCORA	204,3	204,7	0,4
10940	CASTELO DO NEIVA	483,9	474,4	(9,5)
10950	FÃO	11,8	10,2	(1,6)
20000	PÓVOA DE VARZIM	868,4	943,3	74,9
20930	VILA CHÃ	26,8	20,4	(6,4)
20940	VILA DO CONDE	125,4	109,7	(15,7)
30000	MATOSINHOS	21 076,9	13 256,4	(7 820,5)
30910	ANGEIRAS	67,3	42,7	(24,6)
30920	AFURADA	6,5	6,7	0,2
30970	ESMORIZ	0,0	0,0	-
30991	AGUDA	7,1	6,9	(0,2)
30992	ESPINHO	27,1	19,3	(7,8)
30993	VALBOM	0,0	0,8	0,8
40000	AVEIRO	8 777,6	6 365,1	(2 412,5)
40910	VAGUEIRA	14,5	23,2	8,7
40920	TORREIRA	2 491,5	1 217,0	(1 274,5)
40930	MIRA	115,8	120,1	4,3
40940	FURADOURO	57,6	52,4	(5,2)
40950	CAIS DO BICO	1 168,3	575,5	(592,8)
50000	FIGUEIRA DA FOZ	7 535,3	7 364,4	(170,9)
60000	NAZARÉ	5 107,7	3 770,9	(1 336,8)
70000	PENICHE	15 591,3	18 807,9	3 216,6
70930	FOZ DO ARELHO	76,3	99,2	22,9
70940	VIEIRA DE LEIRIA	80,0	60,5	(19,5)
90000	CASCAIS	27,0	31,0	4,0
90920	ERICEIRA	0,0	0,0	-
90930	VILA FRANCA DE XIRA	0,0	0,0	-
100000	SESIMBRA	22 590,6	23 270,1	679,5
100100	COSTA DA CAPARICA	1 781,8	1 373,8	(408,0)
100910	TRAFARIA	402,6	456,9	54,3
100920	FONTE DA TELHA	1 802,2	1 674,0	(128,2)
100991	BARREIRO	0,0	0,0	-
100992	MONTIJO	0,0	0,0	-
100994	ALCOCHETE	0,0	0,0	-

\* Os valores (...) são negativos

**ESTIMATIVA DE DESEMBARQUE - 2021/2022**  
**COMPARAÇÃO DOS TOTAIS ANUAIS POR DELEGAÇÕES SUB-DELEGAÇÕES E POSTOS**

= CONTINENTE =

Unidade: Tonelada

CODIGO	DESIGNAÇÃO	QUANTIDADES DESEMBARCADAS		DIFERENÇA
		2021	2022	(2022-2021)*
110000	SETÚBAL	2 673,2	2 137,4	(535,8)
110920	CARRASQUEIRA	94,8	63,7	(31,1)
110930	GAMBIA	0,0	0,0	-
120000	SINES	6 873,5	5 719,6	(1 153,9)
120910	PORTO COVO	0,0	0,0	-
120920	VILA NOVA DE MILFONTES	161,0	72,5	(88,5)
120930	AZENHA DO MAR	1,2	0,0	(1,2)
120940	ZAMBUJEIRA	33,2	68,2	35,0
120950	ALMOGRAVE	0,0	0,0	-
120960	SANTO ANDRÉ	0,0	0,0	-
130000	LAGOS	789,0	599,2	(189,8)
130100	SAGRES	2 213,1	1 675,0	(538,1)
130910	CARRAPATEIRA	0,0	0,0	-
130920	ARRIFANA	0,0	0,0	-
130930	BURGAU	0,0	0,0	-
130940	SALEMA	0,0	0,0	-
140000	PORTIMÃO	4 996,4	3 264,2	(1 732,2)
140930	ALBUFEIRA	377,9	299,5	(78,4)
140940	ALVOR	0,0	0,0	-
140950	ARMAÇÃO DE PERA	0,0	0,0	-
140960	BENAGIL	0,0	0,0	-
140970	OLHOS DE ÁGUA	0,0	0,0	-
150000	OLHÃO	3 662,4	2 907,5	(754,9)
150100	FUZETA	743,9	617,9	(126,0)
150200	QUARTEIRA	6 663,1	4 729,1	(1 934,0)
150910	BARRETA	0,0	0,0	-
150920	FARO	0,0	0,0	-
160000	TAVIRA	0,0		-
160920	SANTA LUZIA	318,1	343,2	25,1
170000	VILA REAL SANTO ANTÓNIO	1 206,4	1 222,4	16,0
170910	CACELA	0,0	0,0	-
170920	MANTA ROTA	0,0	0,0	-
170930	MONTE GORDO	0,0	0,0	-
170960	MÉRTOLA	0,0	0,0	-
	<b>TOTAL</b>	<b>123 519,8</b>	<b>106 158,2</b>	<b>(17 361,6)</b>

\* Os valores (...) são negativos

**ESTIMATIVA DE DESEMBARQUE - 2021/2022**  
**COMPARAÇÃO DOS TOTAIS ANUAIS POR DELEGAÇÕES SUB-DELEGAÇÕES E POSTOS**

= CONTINENTE =

Unidade: Euro/Kg

CODIGO	DESIGNAÇÃO	PREÇOS MÉDIOS DESEMBARCADAS		DIFERENÇA
		2021	2022	(2022-2021)*
10000	VIANA DO CASTELO	2,26	2,61	0,35
10910	CAMINHA	16,78	13,40	(3,38)
10920	ESPOSENDE	4,17	4,75	0,58
10930	VILA PRAIA DA ÂNCORA	3,21	3,54	0,33
10940	CASTELO DO NEIVA	6,54	7,35	0,81
10950	FÃO	4,68	4,76	0,08
20000	PÓVOA DE VARZIM	3,70	4,41	0,71
20930	VILA CHÃ	3,75	4,93	1,18
20940	VILA DO CONDE	2,53	2,95	0,42
30000	MATOSINHOS	1,60	2,05	0,45
30910	ANGEIRAS	4,21	5,76	1,55
30920	AFURADA	6,11	6,71	0,60
30970	ESMORIZ	0,00	0,00	-
30991	AGUDA	9,35	8,78	(0,57)
30992	ESPINHO	1,29	1,84	0,55
30993	VALBOM	0,00	27,72	27,72
40000	AVEIRO	2,12	3,08	0,96
40910	VAGUEIRA	1,56	2,05	0,49
40920	TORREIRA	2,28	3,64	1,36
40930	MIRA	1,96	2,38	0,42
40940	FURADOURO	1,58	1,85	0,27
40950	CAIS DO BICO	1,69	2,50	0,81
50000	FIGUEIRA DA FOZ	1,74	1,98	0,24
60000	NAZARÉ	2,37	3,08	0,71
70000	PENICHE	2,57	2,27	(0,30)
70930	FOZ DO ARELHO	8,33	7,14	(1,19)
70940	VIEIRA DE LEIRIA	0,75	1,08	0,33
90000	CASCAIS	17,41	18,72	1,31
90920	ERICEIRA	0,00	0,00	-
90930	VILA FRANCA DE XIRA	0,00	0,00	-
100000	SESIMBRA	1,29	1,31	0,02
100100	COSTA DA CAPARICA	3,60	4,14	0,54
100910	TRAFARIA	7,52	6,71	(0,81)
100920	FONTE DA TELHA	1,20	1,27	0,07
100991	BARREIRO	0,00	0,00	-
100992	MONTIJO	0,00	0,00	-
100994	ALCOCHETE	0,00	0,00	-

\* Os valores (...) são negativos

**ESTIMATIVA DE DESEMBARQUE - 2021/2022**  
**COMPARAÇÃO DOS TOTAIS ANUAIS POR DELEGAÇÕES SUB-DELEGAÇÕES E POSTOS**

= CONTINENTE =

Unidade: Euro/Kg

CODIGO	DESIGNAÇÃO	PREÇOS MÉDIOS DESEMBARCADAS		DIFERENÇA
		2021	2022	(2022-2021)*
110000	SETÚBAL	3,15	3,47	0,32
110920	CARRASQUEIRA	3,90	6,40	2,50
110930	GAMBIA	0,00	0,00	-
120000	SINES	1,37	1,59	0,22
120910	PORTO COVO	0,00	0,00	-
120920	VILA NOVA DE MILFONTES	6,80	7,59	0,79
120930	AZENHA DO MAR	7,77	15,00	7,23
120940	ZAMBUJEIRA	8,05	8,13	0,08
120950	ALMOGRAVE	0,00	0,00	-
120960	SANTO ANDRÉ	0,00	0,00	-
130000	LAGOS	5,41	5,98	0,57
130100	SAGRES	3,53	4,67	1,14
130910	CARRAPATEIRA	0,00	0,00	-
130920	ARRIFANA	0,00	0,00	-
130930	BURGAU	0,00	0,00	-
130940	SALEMA	0,00	0,00	-
140000	PORTIMÃO	2,39	3,51	1,12
140930	ALBUFEIRA	7,93	8,17	0,24
140940	ALVOR	0,00	0,00	-
140950	ARMAÇÃO DE PERA	0,00	0,00	-
140960	BENAGIL	0,00	0,00	-
140970	OLHOS DE ÁGUA	0,00	0,00	-
150000	OLHÃO	2,29	2,83	0,54
150100	FUZETA	7,17	7,59	0,42
150200	QUARTEIRA	1,76	2,45	0,69
150910	BARRETA	0,00	0,00	-
150920	FARO	0,00	0,00	-
160000	TAVIRA	0,00	0,00	-
160920	SANTA LUZIA	8,33	8,36	0,03
170000	VILA REAL SANTO ANTÓNIO	13,84	13,65	(0,19)
170910	CACELA	0,00	0,00	-
170920	MANTA ROTA	0,00	0,00	-
170930	MONTE GORDO	0,00	0,00	-
170960	MÉRTOLA	0,00	0,00	-
	<b>TOTAL</b>	<b>2,17</b>	<b>2,48</b>	<b>0,31</b>

\* Os valores (...) são negativos

**ESTIMATIVA DE DESEMBARQUE - 2021/2022**  
**COMPARAÇÃO DOS TOTAIS ANUAIS DE ESPÉCIES E GRUPOS DE ESPÉCIES**

= CONTINENTE =

Unidade: Tonelada

ESPÉCIES e GRUPOS de ESPÉCIES	TOTAIS		DIFERENÇA
	2021	2022	(2022-2021)*
<b>Águas salobra e doce</b>	<b>107,7</b>	<b>83,2</b>	<b>(24,5)</b>
-----			
ENGUIAS	4,7	3,2	(1,5)
LAMPREIA	29,3	20,5	(8,8)
SÁVEL	70,4	55,1	(15,3)
SAVELHA	1,9	2,5	0,6
DIVERSOS	1,4	1,9	0,5
<b>Águas marinhas</b>	<b>123 412,4</b>	<b>106 075,2</b>	<b>(17 337,2)</b>
-----			
<b>Peixes</b>	<b>100 761,4</b>	<b>86 693,6</b>	<b>(14 067,8)</b>
ABRÓTEAS E SIMILARES	176,7	173,9	(2,8)
AREIRO	143,5	109,3	(34,2)
ATUNS E SIMILARES	369,2	191,2	(178,0)
BADEJO	15,4	6,3	(9,1)
BARROSO	0,0	0,0	0,0
BESUGO	292,7	365,6	72,9
BICA	81,1	73,4	(7,7)
BIQUEIRÃO	9 630,4	3 533,5	(6 096,9)
CAÇÕES	59,6	51,8	(7,8)
CARAPAU	16 634,2	17 701,8	1 067,6
CARAPAU NEGRÃO E SIMILARES	5 082,7	2 138,8	(2 943,9)
CAVALA	22 483,8	20 640,1	(1 843,7)
CHERNE	91,7	83,4	(8,3)
CONGRO	790,1	680,8	(109,3)
CORVINAS	411,6	387,6	(24,0)
DOURADA	288,8	218,5	(70,3)
ESPADARTE	955,8	641,1	(314,7)
ESPARÍDEOS DIVERSOS	980,9	1 015,2	34,3
FANECA	1 694,3	1 317,2	(377,1)
GAROUPAS E SIMILARES	10,7	16,8	6,1
JULIANA	53,8	48,3	(5,5)
LINGUADO	521,7	459,3	(62,4)
LIXA	0,1	0,0	(0,1)
PARGOS	80,9	65,6	(15,3)
PATA-ROXAS	551,9	499,7	(52,2)
PEIXE-ESPADA	53,5	55,9	2,4
PEIXE-ESPADA PRETO	2 245,0	1 992,8	(252,2)
PEIXES CHATOS	791,1	653,6	(137,5)
PESCADA	1 936,5	1 564,9	(371,6)
RABETA E SIMILARES	31,3	6,4	(24,9)
RAIAS	1 359,6	1 315,1	(44,5)
ROBALOS	672,3	529,1	(143,2)

\* Os valores (...) são negativos

**ESTIMATIVA DE DESEMBARQUE - 2021/2022**  
**COMPARAÇÃO DOS TOTAIS ANUAIS DE ESPÉCIES E GRUPOS DE ESPÉCIES**

= CONTINENTE =

Unidade: Tonelada

ESPÉCIES e GRUPOS de ESPÉCIES	TOTAIS		DIFERENÇA
	2021	2022	(2022-2021)*
RUIVO	135,5	142,9	7,4
SALMONETES	117,5	132,1	14,6
SARDA	951,6	828,4	(123,2)
SARDINHA	26 671,6	24 272,3	(2 399,3)
SARGO SAFIA	292,5	279,3	(13,2)
SARGOS	406,8	327,8	(79,0)
SOLHAS	70,6	52,6	(18,0)
TAMBORIL	523,8	418,1	(105,7)
TUBARÕES E RAIAS DIVERSOS	289,7	178,7	(111,0)
VERDINHO	1 209,7	1 955,8	746,1
XAPUTA	3,9	0,4	(3,5)
DIVERSOS	1 597,3	1 568,2	(29,1)
<b>Moluscos</b>	<b>20 456,3</b>	<b>17 127,1</b>	<b>(3 329,2)</b>
AMÊIJOAS	1 402,3	1 694,4	292,1
BERBIGÃO	3 920,5	1 456,4	(2 464,1)
BÚZIOS	42,3	18,6	(23,7)
CHOCO	1 436,1	1 101,5	(334,6)
LONGUEIRÕES	347,3	329,2	(18,1)
LULAS	504,2	765,3	261,1
POLVOS	7 196,0	7 896,2	700,2
POTAS	2 517,3	1 205,5	(1 311,8)
DIVERSOS	3 090,3	2 660,0	(430,3)
<b>Crustáceos</b>	<b>1 697,5</b>	<b>1 766,7</b>	<b>69,2</b>
CAMARÕES	109,5	152,4	42,9
GAMBA	615,6	681,5	65,9
LAGOSTAS	12,2	30,9	18,7
LAGOSTIM	106,9	87,3	(19,6)
LAVAGANTE	12,5	10,9	(1,6)
SANTOLA	84,6	116,0	31,4
DIVERSOS	756,2	687,7	(68,5)
<b>Outros produtos</b>	<b>497,2</b>	<b>487,8</b>	<b>(9,4)</b>
MINHOCAS/MINHOCA	20,5	14,8	(5,7)
OURIÇO DO MAR	457,7	456,4	(1,3)
OVAS	18,5	16,6	(1,9)
PEPINOS-DO-MAR	0,5	0,0	(0,5)
<b>TOTAL</b>	<b>123 520,1</b>	<b>106 158,4</b>	<b>(17 361,7)</b>

\* Os valores (...) são negativos

**ESTIMATIVA DE DESEMBARQUE - 2021/2022**  
**COMPARAÇÃO DOS PREÇOS MÉDIOS ANUAIS DE ESPÉCIES E GRUPOS DE ESPÉCIES**

= CONTINENTE =

Unidade: Euro/Kg

ESPÉCIES e GRUPOS de ESPÉCIES	TOTAIS		DIFERENÇA
	2021	2022	(2022-2021)*
<b>Águas salobra e doce</b>	<b>11,47</b>	<b>14,17</b>	<b>2,70</b>
-----			
ENGUIAS	115,26	110,15	(5,11)
LAMPREIA	15,14	29,00	13,86
SÁVEL	3,66	4,47	0,81
SAVELHA	0,59	0,79	0,20
DIVERSOS	3,84	3,49	(0,35)
<b>Águas marinhas</b>	<b>2,17</b>	<b>2,47</b>	<b>0,30</b>
-----			
<b>Peixes</b>	<b>1,65</b>	<b>1,77</b>	<b>0,12</b>
ABRÓTEAS E SIMILARES	4,39	4,10	(0,29)
AREIRO	3,08	3,58	0,50
ATUNS E SIMILARES	2,93	3,56	0,63
BADEJO	4,29	5,11	0,82
BARROSO	1,78	3,15	1,37
BESUGO	6,18	5,01	(1,17)
BICA	6,31	5,63	(0,68)
BIQUEIRÃO	1,86	3,42	1,56
CAÇÕES	4,66	4,69	0,03
CARAPAU	1,32	1,36	0,04
CARAPAU NEGRÃO E SIMILARES	0,56	0,80	0,24
CAVALA	0,40	0,44	0,04
CHERNE	21,22	24,63	3,41
CONGRO	2,96	3,22	0,26
CORVINAS	7,66	7,66	0,00
DOURADA	12,64	13,74	1,10
ESPADARTE	8,01	8,30	0,29
ESPARIDEOS DIVERSOS	1,50	1,66	0,16
FANECA	1,75	2,10	0,35
GAROUPAS E SIMILARES	4,47	5,44	0,97
JULIANA	5,59	5,74	0,15
LINGUADO	11,13	11,89	0,76
LIXA	0,90	2,57	1,67
PARGOS	18,29	18,36	0,07
PATA-ROXAS	0,91	0,96	0,05
PEIXE ESPADA	7,95	8,96	1,01
PEIXE ESPADA PRETO	3,31	3,38	0,07
PEIXES CHATOS	8,27	9,83	1,56
PESCADA	3,24	3,43	0,19
RABETA E SIMILARES	1,93	2,44	0,51
RAIAS	2,56	2,58	0,02
ROBALOS	12,06	13,24	1,18

\* Os valores (...) são negativos

**ESTIMATIVA DE DESEMBARQUE - 2021/2022**  
**COMPARAÇÃO DOS PREÇOS MÉDIOS ANUAIS DE ESPÉCIES E GRUPOS DE ESPÉCIES**

= CONTINENTE =

Unidade: Euro/Kg

ESPÉCIES e GRUPOS de ESPÉCIES	TOTAIS		DIFERENÇA
	2021	2022	(2022-2021)*
RUIVO	2,08	2,13	0,05
SALMONETES	17,95	18,07	0,12
SARDA	1,25	1,43	0,18
SARDINHA	1,13	1,17	0,04
SARGO SAFIA	2,21	2,37	0,16
SARGOS	6,06	6,42	0,36
SOLHAS	4,52	4,91	0,39
TAMBORIL	6,82	7,85	1,03
TUBARÕES E RAIAS DIVERSOS	1,12	1,34	0,22
VERDINHO	0,82	0,77	(0,05)
XAPUTA	2,83	4,20	1,37
DIVERSOS	5,09	5,64	0,55
<b>Moluscos</b>	<b>4,33</b>	<b>5,62</b>	<b>1,29</b>
AMÊIJOAS	2,82	3,56	0,74
BERBIGÃO	1,63	2,04	0,41
BÚZIOS	6,12	3,08	(3,04)
CHOCO	5,68	6,46	0,78
LONGUEIRÕES	3,93	4,23	0,30
LULAS	8,90	9,65	0,75
POLVOS	7,58	7,86	0,28
POTAS	1,19	1,65	0,46
DIVERSOS	2,69	3,08	0,39
<b>Crustáceos</b>	<b>12,14</b>	<b>12,32</b>	<b>0,18</b>
CAMARÕES	42,66	32,92	(9,74)
GAMBA	12,42	11,51	(0,91)
LAGOSTAS	29,12	31,91	2,79
LAGOSTIM	27,33	32,14	4,81
LAVAGANTE	22,00	23,29	1,29
SANTOLA	2,49	2,39	(0,10)
DIVERSOS	3,64	4,48	0,84
<b>Outros produtos</b>	<b>3,26</b>	<b>3,91</b>	<b>0,65</b>
MINHOCAS/MINHOÇÃO	5,63	6,35	0,72
OURIÇO DO MAR	3,11	3,81	0,70
OVAS	13,25	13,53	0,28
PEPINOS-DO-MAR	6,67	6,04	(0,63)
<b>TOTAL</b>	<b>2,17</b>	<b>2,48</b>	<b>0,31</b>

\* Os valores (...) são negativos

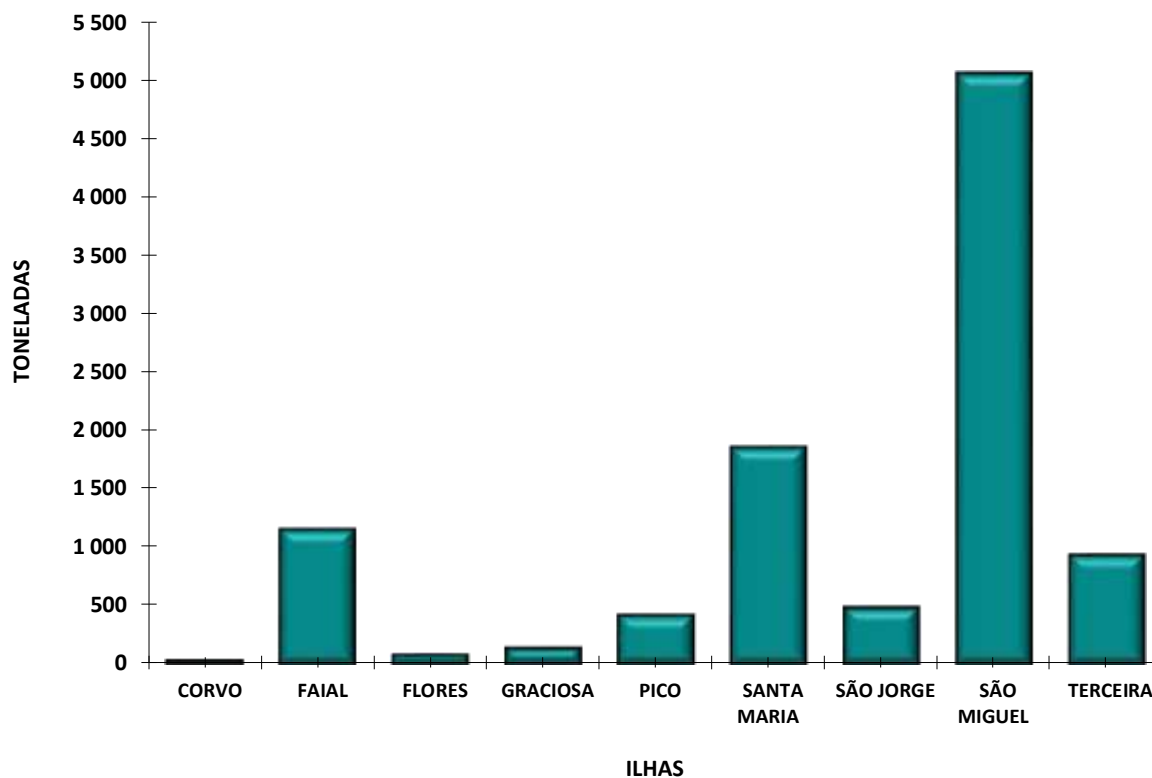


**ESTIMATIVA DE DESEMBARQUE - 2022**  
**TOTAL ANUAL POR ILHAS**

= REGIÃO AUTÓNOMA DOS AÇORES =

ILHAS	QUANTIDADE (ton)	VALOR MÉDIO (euro/kg)
CORVO	28,2	12,52
FAIAL	1 158,8	3,66
FLORES	80,6	14,74
GRACIOSA	139,3	11,31
PICO	416,4	5,92
SANTA MARIA	1 859,8	1,95
SÃO JORGE	483,4	2,79
SÃO MIGUEL	5 057,8	3,82
TERCEIRA	935,6	6,81
<b>TOTAL</b>	<b>10 160,0</b>	<b>3,99</b>

**TOTAL ANUAL POR ILHAS - AÇORES**  
**ESTIMATIVA DE DESEMBARQUE - 2022**

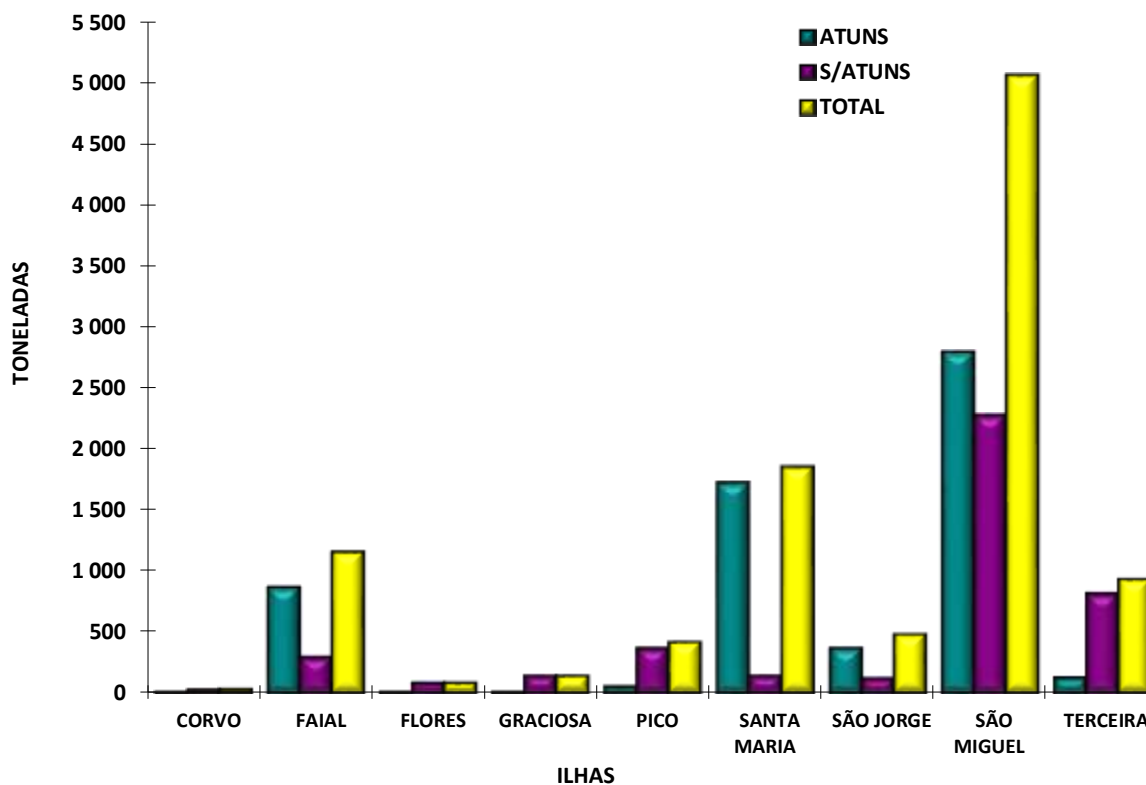


**ESTIMATIVA DE DESEMBARQUE - 2022**  
**TOTAL ANUAL POR ILHAS**

= REGIÃO AUTÓNOMA DOS AÇORES =

ILHAS	QUANTIDADE	QUANTIDADE
	ATUNS	S/ ATUNS
CORVO	4,2	24,0
FAIAL	864,2	294,6
FLORES	0,8	79,8
GRACIOSA	0,2	139,1
PICO	48,1	368,3
SANTA MARIA	1 721,9	138,0
SÃO JORGE	367,1	116,3
SÃO MIGUEL	2 789,1	2 268,6
TERCEIRA	125,4	810,2
<b>TOTAL</b>	<b>5 921,0</b>	<b>4 238,9</b>

**TOTAL ANUAL POR ILHAS - AÇORES**  
**ESTIMATIVA DE DESEMBARQUE - 2022**



**ESTIMATIVA DE DESEMBARQUE - 2022**  
**TOTAL ANUAL DE ESPÉCIES E GRUPOS DE ESPÉCIES POR REGIÕES**

=REGIÃO AUTONOMA DOS AÇORES =

ESPÉCIE e GRUPO de ESPÉCIES	QUANTIDADE (ton)	VALOR MÉDIO (euro/kg)
<b>Águas salobra e doce</b> -----	<b>0,0</b>	<b>0,00</b>
ENGUIAS	0,0	0,00
LAMPREIA	0,0	0,00
SÁVEL	0,0	0,00
SAVELHA	0,0	0,00
DIVERSOS	0,0	0,00
<b>Águas marinhas</b> -----	<b>10 159,9</b>	<b>3,99</b>
<b>Peixes</b>	<b>9 475,6</b>	<b>3,60</b>
ABRÓTEAS E SIMILARES	209,6	5,92
AREIRO	0,2	9,65
ATUNS E SIMILARES	5 921,0	1,71
BADEJO	0,0	0,00
BARROSO	0,0	0,00
BESUGO	47,2	3,03
BICA	0,0	0,00
BIQUEIRÃO	0,0	0,00
CAÇÕES	0,0	0,00
CARAPAU	0,0	0,00
CARAPAU NEGRÃO E SIMILARES	722,7	2,90
CAVALA	338,4	1,56
CHERNE	51,8	21,30
CONGRO	213,2	2,80
CORVINAS	0,0	0,00
DOURADA	0,0	0,00
ESPADARTE	127,6	5,79
ESPARIDEOS DIVERSOS	493,7	16,92
FANECA	0,0	0,00
GAROPAS E SIMILARES	46,5	10,83
JULIANA	0,0	0,00
LINGUADO	0,0	0,00
LIXA	0,0	0,00
PARGOS	53,5	14,77
PATA-ROXAS	0,0	0,00
PEIXE ESPADA	64,2	2,46
PEIXE ESPADA PRETO	0,4	4,60
PEIXES CHATOS	0,0	2,66
PESCADA	0,0	0,00
RABETA E SIMILARES	0,0	0,00
RAIAS	76,7	1,74
ROBALOS	0,0	0,00

**ESTIMATIVA DE DESEMBARQUE - 2022**  
**TOTAL ANUAL DE ESPÉCIES E GRUPOS DE ESPÉCIES POR REGIÕES**

**=REGIÃO AUTONOMA DOS AÇORES =**

ESPÉCIE e GRUPO de ESPÉCIES	QUANTIDADE (ton)	VALOR MÉDIO (euro/kg)
RUIVO	0,0	0,00
SALMONETES	10,4	12,67
SARDA	0,0	0,00
SARDINHA	33,1	1,89
SARGO SAFIA	9,7	1,06
SARGOS	32,3	3,09
SOLHAS	0,0	0,00
TAMBORIL	3,2	5,52
TUBARÕES E RAIAS DIVERSOS	29,3	1,31
VERDINHO	0,0	0,86
XAPUTA	0,2	3,11
DIVERSOS	990,6	7,36
<b>Moluscos</b>	<b>673,7</b>	<b>9,09</b>
AMÊIJOAS	1,0	25,88
BERBIGÃO	0,0	0,00
BÚZIOS	0,5	5,23
CHOCO	0,0	0,00
LONGUEIRÕES	0,0	0,00
LULAS	577,4	8,85
POLVOS	11,6	11,98
POTAS	0,0	0,00
DIVERSOS	83,2	10,18
<b>Crustáceos</b>	<b>10,7</b>	<b>21,65</b>
CAMARÕES	0,0	0,00
GAMBA	0,0	0,00
LAGOSTAS	4,2	41,75
LAGOSTIM	0,0	0,00
LAVAGANTE	0,0	0,00
SANTOLA	0,0	6,42
DIVERSOS	6,5	8,72
<b>Outros produtos</b>	<b>0,0</b>	<b>0,00</b>
MINHOCAS/MINHOCÃO	0,0	0,00
OURIÇO DO MAR	0,0	0,00
OVAS	0,0	0,00
PEPINOS-DO-MAR	0,0	0,00
<b>TOTAL</b>	<b>10 159,9</b>	<b>3,99</b>

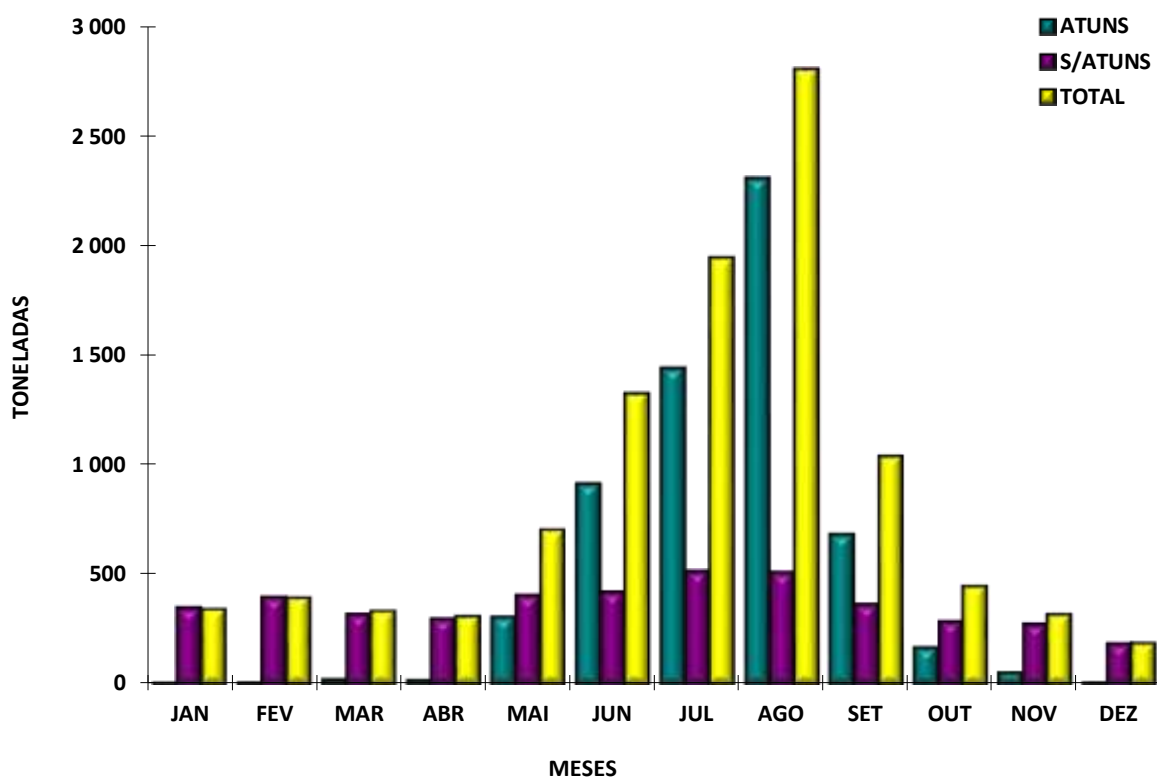
**ESTIMATIVA DE DESEMBARQUE - 2022**  
**TOTAL ANUAL POR MÊS**

= REGIÃO AUTONOMA DOS AÇORES =

Unidade: Tonelada

MÊS	QUANTIDADE	
	ATUNS	S/ATUNS
JANEIRO	0,8	340,7
FEVEREIRO	5,4	389,0
MARÇO	20,9	312,5
ABRIL	16,0	292,6
MAIO	307,6	398,7
JUNHO	915,3	413,4
JULHO	1 442,7	505,2
AGOSTO	2 305,7	500,2
SETEMBRO	684,9	357,4
OUTUBRO	165,3	281,2
NOVEMBRO	50,8	267,4
DEZEMBRO	5,6	180,6
<b>TOTAL</b>	<b>5 921,0</b>	<b>4 238,9</b>

**TOTAL ANUAL POR MÊS - AÇORES**  
**ESTIMATIVA DE DESEMBARQUE - 2022**



**ESTIMATIVA DE DESEMBARQUE - 2022**  
**TOTAL ANUAL DE ESPÉCIES E GRUPOS DE ESPÉCIES POR REGIÕES**

= REGIÃO AUTONOMA DA MADEIRA =

ESPÉCIE e GRUPO de ESPÉCIES	QUANTIDADE (ton)	VALOR MÉDIO (euro/kg)
<b>Águas salobra e doce</b> -----	<b>0,0</b>	<b>0,00</b>
ENGUIAS	0,0	0,00
LAMPREIA	0,0	0,00
SÁVEL	0,0	0,00
SAVELHA	0,0	0,00
DIVERSOS	0,0	0,00
<b>Águas marinhas</b> -----	<b>4 600,8</b>	<b>3,36</b>
<b>Peixes</b>	<b>4 524,6</b>	<b>3,28</b>
ABRÓTEAS E SIMILARES	2,4	5,06
AREIRO	0,0	0,00
ATUNS E SIMILARES	1 906,9	3,24
BADEJO	0,0	0,00
BARROSO	0,0	0,00
BESUGO	0,0	4,55
BICA	0,0	0,00
BIQUEIRÃO	0,0	0,00
CAÇÕES	0,1	1,50
CARAPAU	0,0	0,00
CARAPAU NEGRÃO E SIMILARES	164,2	1,97
CAVALA	155,3	1,25
CHERNE	0,4	20,47
CONGRO	1,5	1,81
CORVINAS	0,0	0,00
DOURADA	0,0	0,00
ESPADARTE	7,4	5,46
ESPARIDEOS DIVERSOS	2,1	2,83
FANECA	0,0	0,00
GAROPAS E SIMILARES	3,4	8,56
JULIANA	0,0	0,00
LINGUADO	0,0	0,00
LIXA	0,0	0,00
PARGOS	49,9	8,96
PATA-ROXAS	0,0	0,00
PEIXE ESPADA	0,0	0,00
PEIXE ESPADA PRETO	2 197,5	3,39
PEIXES CHATOS	0,0	0,00
PESCADA	0,0	7,69
RABETA E SIMILARES	0,0	0,00
RAIAS	0,5	0,21
ROBALOS	0,0	0,00

**ESTIMATIVA DE DESEMBARQUE - 2022**  
**TOTAL ANUAL DE ESPÉCIES E GRUPOS DE ESPÉCIES POR REGIÕES**

= REGIÃO AUTONOMA DA MADEIRA =

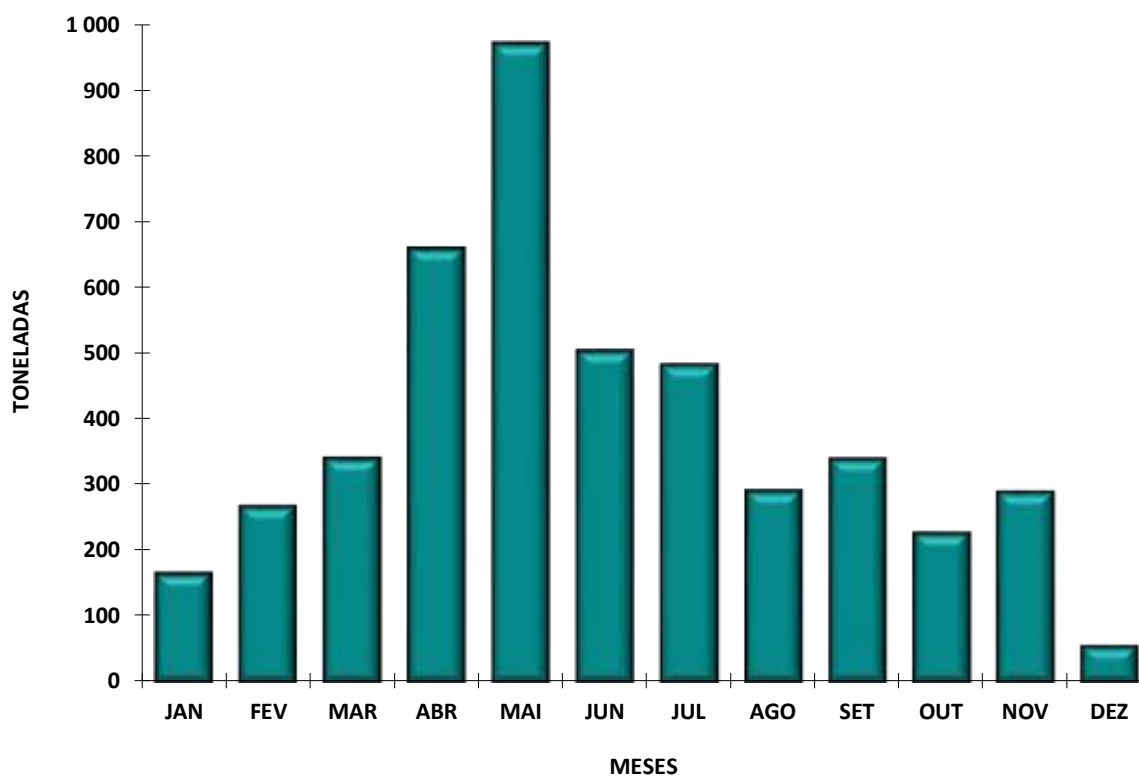
ESPÉCIE e GRUPO de ESPÉCIES	QUANTIDADE (ton)	VALOR MÉDIO (euro/kg)
RUIVO	0,0	0,00
SALMONETES	0,3	3,36
SARDA	0,0	0,00
SARDINHA	5,1	1,13
SARGO SAFIA	0,2	3,08
SARGOS	0,1	5,20
SOLHAS	0,0	0,00
TAMBORIL	0,0	0,00
TUBARÕES E RAIAS DIVERSOS	4,3	1,04
VERDINHO	0,0	0,00
XAPUTA	0,3	2,89
DIVERSOS	22,6	5,15
<b>Moluscos</b>	<b>76,2</b>	<b>8,17</b>
AMÊIJOAS	0,0	0,00
BERBIGÃO	0,0	0,00
BÚZIOS	0,0	0,00
CHOCO	0,0	8,83
LONGUEIRÕES	0,0	0,00
LULAS	0,1	10,07
POLVOS	0,2	11,73
POTAS	3,7	3,74
DIVERSOS	72,2	8,38
<b>Crustáceos</b>	<b>0,0</b>	<b>39,87</b>
CAMARÕES	0,0	0,00
GAMBA	0,0	0,00
LAGOSTAS	0,0	0,00
LAGOSTIM	0,0	0,00
LAVAGANTE	0,0	0,00
SANTOLA	0,0	0,00
DIVERSOS	0,0	39,87
<b>Outros produtos</b>	<b>0,0</b>	<b>0,00</b>
MINHOCAS/MINHOCÃO	0,0	0,00
OURIÇO DO MAR	0,0	0,00
OVAS	0,0	0,00
PEPINOS-DO-MAR	0,0	0,00
<b>TOTAL</b>	<b>4 600,8</b>	<b>3,36</b>

**ESTIMATIVA DE DESEMBARQUE - 2022**  
**TOTAL ANUAL POR MÊS**

= REGIÃO AUTONOMA DA MADEIRA =

MÊS	QUANTIDADE (ton)	VALOR MÉDIO (euro/kg)
JANEIRO	166,0	3,66
FEVEREIRO	268,1	3,69
MARÇO	341,6	4,00
ABRIL	660,7	3,52
MAIO	971,3	2,98
JUNHO	505,3	3,35
JULHO	483,6	3,37
AGOSTO	291,8	3,28
SETEMBRO	340,6	3,14
OUTUBRO	227,5	3,14
NOVEMBRO	289,9	3,44
DEZEMBRO	54,6	3,57
<b>TOTAL</b>	<b>4 600,8</b>	<b>3,36</b>

**TOTAL ANUAL POR MESES - MADEIRA**  
**ESTIMATIVA DE DESEMBARQUE - 2022**





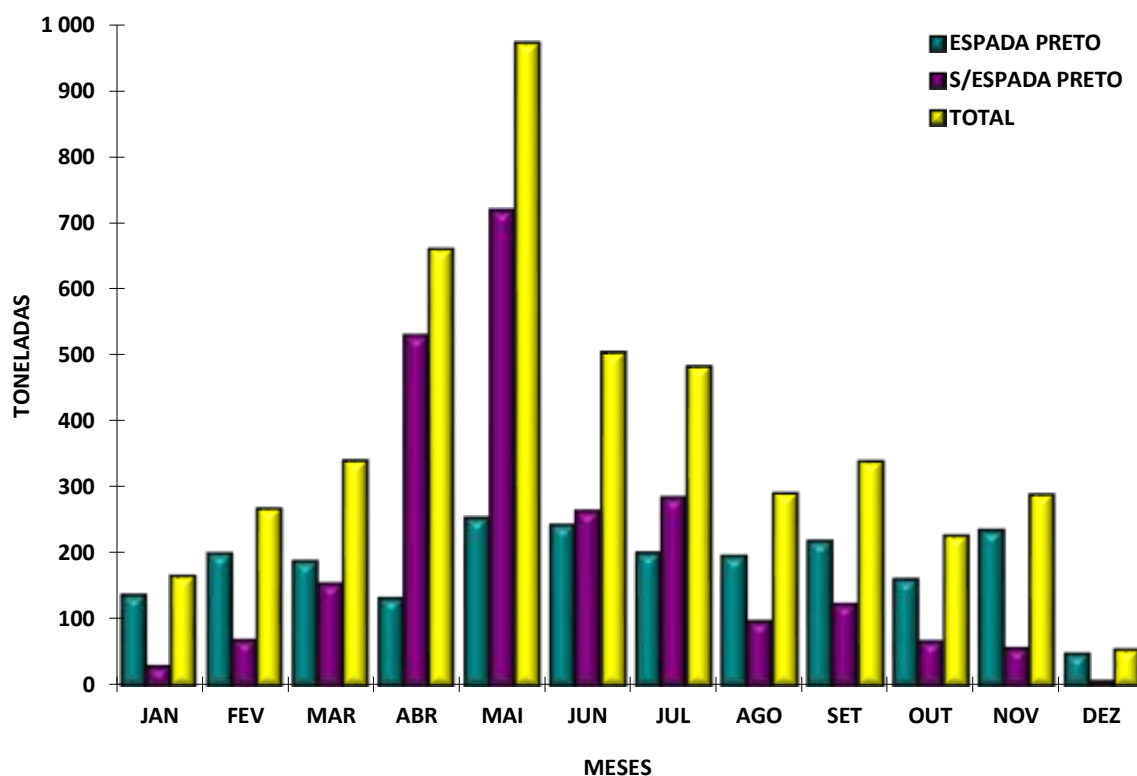
**ESTIMATIVA DE DESEMBARQUE - 2022**  
**TOTAL ANUAL POR MÊS**

= REGIÃO AUTONOMA DA MADEIRA =

Unidade: Tonelada

MÊS	QUANTIDADE	
	ESPADA PRETO	S/ESPADA PRETO
JANEIRO	136,7	29,2
FEVEREIRO	198,8	69,3
MARÇO	187,0	154,6
ABRIL	131,4	529,3
MAIO	251,9	719,4
JUNHO	241,2	264,1
JULHO	198,9	284,7
AGOSTO	194,6	97,2
SETEMBRO	216,6	124,0
OUTUBRO	160,0	67,4
NOVEMBRO	232,9	57,0
DEZEMBRO	47,5	7,1
<b>TOTAL</b>	<b>2 197,5</b>	<b>2 403,3</b>

**TOTAL ANUAL POR MÊS - MADEIRA**  
**ESTIMATIVA DE DESEMBARQUE - 2022**



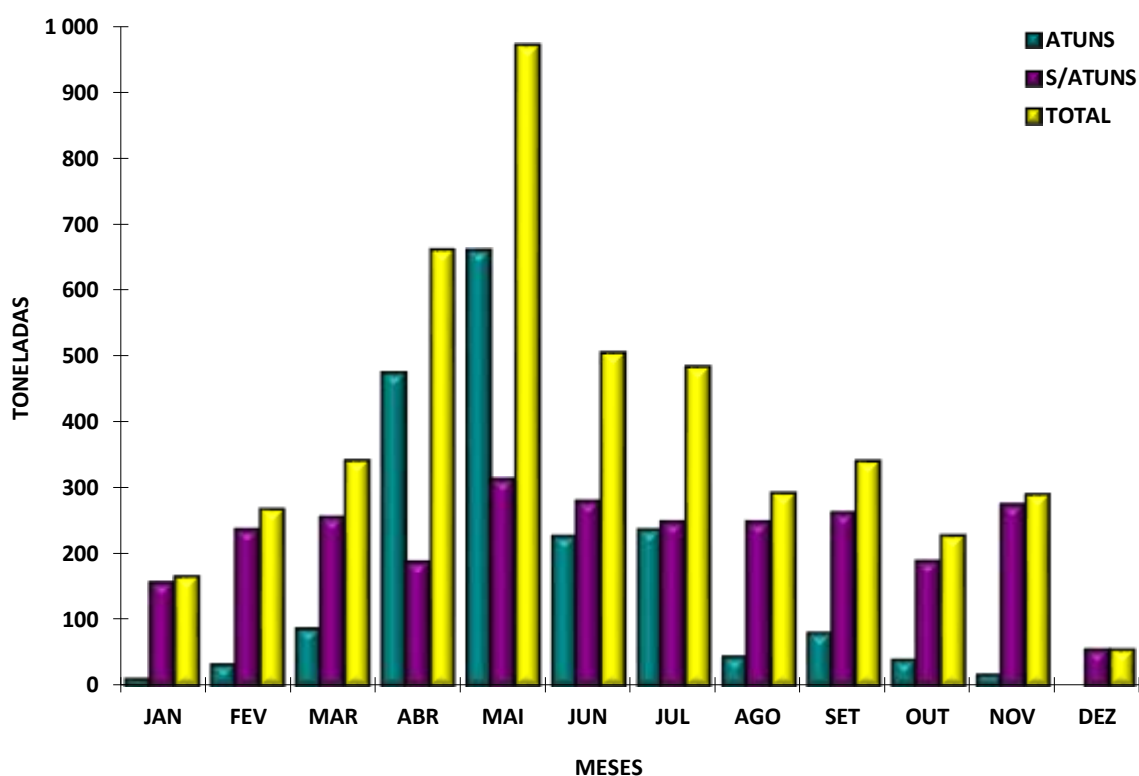
**ESTIMATIVA DE DESEMBARQUE - 2022**  
**TOTAL ANUAL POR MÊS**

= REGIÃO AUTONOMA DA MADEIRA =

Unidade: Tonelada

MÊS	QUANTIDADE	
	ATUNS	S/ATUNS
JANEIRO	10,2	155,8
FEVEREIRO	32,3	235,8
MARÇO	87,1	254,5
ABRIL	473,8	186,9
MAIO	659,8	311,5
JUNHO	227,0	278,3
JULHO	236,8	246,8
AGOSTO	44,1	247,6
SETEMBRO	79,9	260,7
OUTUBRO	39,4	188,0
NOVEMBRO	16,5	273,3
DEZEMBRO	0,0	54,6
<b>TOTAL</b>	<b>1 906,9</b>	<b>2 693,8</b>

**TOTAL POR MÊS - MADEIRA**  
**ESTIMATIVA DE DESEMBARQUE - 2022**



## ESTIMATIVA DE DESEMBARQUE - 2022

ESPÉCIES NOTÁVEIS

TOTALS

= CONTINENTE =

QUANTIDADES	
ESPÉCIES	%
SARDINHA	22,86
CAVALA	19,44
CARAPAU	16,67
POLVOS	7,44
BIQUEIRÃO	3,33
<b>SOMA</b>	<b>69,74</b>
OUTRAS	30,26

VALORES	
ESPÉCIES	%
POLVOS	22,31
SARDINHA	10,14
CARAPAU	8,59
BIQUEIRÃO	4,32
CAVALA	3,24
<b>SOMA</b>	<b>48,60</b>
OUTRAS	51,40

## ESTIMATIVA DE DESEMBARQUE - 2022

ESPÉCIES NOTÁVEIS

REGIÃO NORTE

= CONTINENTE =

QUANTIDADES	
ESPÉCIES	%
SARDINHA	40,76
BIQUEIRÃO	9,79
POLVOS	9,03
CARAPAU	6,08
VERDINHO	3,94
<b>SOMA</b>	<b>69,60</b>
OUTRAS	30,40

VALORES	
ESPÉCIES	%
POLVOS	23,52
SARDINHA	15,23
BIQUEIRÃO	12,69
OURIÇO DO MAR	3,51
ROBALOS	3,47
<b>SOMA</b>	<b>58,42</b>
OUTRAS	41,58

## ESTIMATIVA DE DESEMBARQUE - 2022

ESPÉCIES NOTÁVEIS

REGIÃO CENTRO

= CONTINENTE =

QUANTIDADES	
ESPÉCIES	%
CARAPAU	30,21
SARDINHA	18,57
CAVALA	9,85
BIQUEIRÃO	4,81
POLVOS	4,24
<b>SOMA</b>	<b>67,68</b>
OUTRAS	32,32

VALORES	
ESPÉCIES	%
CARAPAU	16,49
POLVOS	11,74
SARDINHA	8,70
BIQUEIRÃO	6,36
LULAS	5,92
<b>SOMA</b>	<b>49,21</b>
OUTRAS	50,79

## ESTIMATIVA DE DESEMBARQUE - 2022

ESPÉCIES NOTÁVEIS

REGIÃO ÁREA METROPOLITANA DE LISBOA

= CONTINENTE =

QUANTIDADES	
ESPÉCIES	%
CAVALA	45,25
CARAPAU	13,23
SARDINHA	12,07
PEIXE-ESPADA PRETO	6,01
POLVOS	3,60
<b>SOMA</b>	<b>80,16</b>
OUTRAS	19,84

VALORES	
ESPÉCIES	%
POLVOS	18,55
PEIXE-ESPADA PRETO	11,13
CAVALA	9,23
CARAPAU	7,61
SARDINHA	7,28
<b>SOMA</b>	<b>53,80</b>
OUTRAS	46,20

## ESTIMATIVA DE DESEMBARQUE - 2022

ESPÉCIES NOTÁVEIS

REGIÃO ALENTEJO

= CONTINENTE =

QUANTIDADES	
ESPÉCIES	%
SARDINHA	35,63
CAVALA	21,29
VERDINHO	17,48
POLVOS	6,05
CARAPAU NEGRÃO E SIMILARES	3,69
<b>SOMA</b>	<b>84,14</b>
OUTRAS	15,86

VALORES	
ESPÉCIES	%
SARDINHA	26,97
POLVOS	24,52
VERDINHO	7,27
CAVALA	6,37
CHOCO	3,55
<b>SOMA</b>	<b>68,68</b>
OUTRAS	31,32

## ESTIMATIVA DE DESEMBARQUE - 2022

ESPÉCIES NOTÁVEIS

REGIÃO ALGARVE

= CONTINENTE =

QUANTIDADES	
ESPÉCIES	%
SARDINHA	28,89
POLVOS	21,17
CAVALA	14,13
CARAPAU	6,47
GAMBA	4,33
<b>SOMA</b>	<b>74,99</b>
OUTRAS	25,01

VALORES	
ESPÉCIES	%
POLVOS	38,45
GAMBA	10,78
SARDINHA	8,35
CAMARÕES	6,91
LAGOSTIM	3,40
<b>SOMA</b>	<b>67,89</b>
OUTRAS	32,11

## ESTIMATIVA DE DESEMBARQUE - 2022

ESPÉCIES NOTÁVEIS

ÁGUAS NACIONAIS

= CONTINENTE =

QUANTIDADES	
ESPÉCIES	%
SARDINHA	20,11
CAVALA	17,42
CARAPAU	14,64
POLVO VULGAR	6,38
GAIADO	3,48
<b>SOMA</b>	<b>62,03</b>
OUTRAS	37,97

VALORES	
ESPÉCIES	%
POLVO VULGAR	18,48
SARDINHA	8,47
CARAPAU	7,16
PEIXE-ESPADA PRETO	4,23
BIQUEIRÃO	3,60
<b>SOMA</b>	<b>41,94</b>
OUTRAS	58,06

## ESTIMATIVA DE DESEMBARQUE - 2022

ESPÉCIES NOTÁVEIS

PESCA POR ARRASTO

= CONTINENTE =

QUANTIDADES	
ESPÉCIES	%
CARAPAU	35,08
VERDINHO	13,74
POTA	5,33
GAMBA BRANCA	4,80
SARDA	4,78
<b>SOMA</b>	<b>63,73</b>
OUTRAS	36,27

VALORES	
ESPÉCIES	%
CARAPAU	21,21
GAMBA BRANCA	16,74
LULAS	11,71
CAMARÃO VERMELHO	5,37
CARABINEIRO	5,31
<b>SOMA</b>	<b>60,34</b>
OUTRAS	39,66

## ESTIMATIVA DE DESEMBARQUE - 2022

### ESPÉCIES NOTÁVEIS PESCA POR POLIVALENTE

= CONTINENTE =

QUANTIDADES	
ESPÉCIES	%
POLVO VULGAR	15,29
CAVALA	8,94
GAIADO	8,49
PEIXE-ESPADA PRETO	8,44
ATUM PATUDO	6,27
<b>SOMA</b>	<b>47,43</b>
OUTRAS	52,57

VALORES	
ESPÉCIES	%
POLVO VULGAR	26,78
PEIXE-ESPADA PRETO	6,24
GORAZ	3,97
ATUM PATUDO	3,71
CHOCO VULGAR	3,01
<b>SOMA</b>	<b>43,71</b>
OUTRAS	56,29

## ESTIMATIVA DE DESEMBARQUE - 2022

### ESPÉCIES NOTÁVEIS PESCA POR CERCO

= CONTINENTE =

QUANTIDADES	
ESPÉCIES	%
SARDINHA	41,15
CAVALA	28,08
CARAPAU	19,88
BIQUEIRÃO	5,96
CARAPAU NEGRÃO	2,70
<b>SOMA</b>	<b>97,77</b>
OUTRAS	2,23

VALORES	
ESPÉCIES	%
SARDINHA	44,87
BIQUEIRÃO	19,10
CARAPAU	18,82
CAVALA	11,75
CARAPAU NEGRÃO	1,92
<b>SOMA</b>	<b>96,46</b>
OUTRAS	3,54

**ESTIMATIVA DE CAPTURA POR ÁREA DE PESCA (Divisão FAO) - 2022**  
**PESO À SAÍDA DE ÁGUA**

Unidade: Tonelada

ÁREA/DIVISÃO ESTATÍSTICA	JAN	FEV	MAR	ABR	MAI	JUN	JUL	AGO	SET	OUT	NOV	DEZ	TOTAL
<b>21 - ATLÂNTICO NOROESTE (NAFO) (o)</b>	-	-	<b>1 378,0</b>	<b>1 648,2</b>	<b>4 146,2</b>	<b>247,8</b>	<b>971,8</b>	<b>4 261,7</b>	<b>964,1</b>	<b>3 053,5</b>	<b>874,8</b>	<b>1 468,2</b>	<b>19 014,2</b>
3L	-	-	100,3	525,4	332,5	-	1,2	478,1	112,8	832,0	27,5	16,9	2 426,7
3M	-	-	1 153,3	1 117,8	2 512,9	103,6	487,4	2 356,3	575,7	1 054,6	73,0	34,4	9 469,1
3N	-	-	40,5	4,9	976,7	3,1	188,8	221,3	134,1	673,3	321,6	357,1	2 921,4
3O	-	-	-	-	301,4	-	266,7	1 206,1	141,4	493,6	452,7	1 059,8	3 921,7
6G	-	-	-	-	-	67,1	-	-	-	-	-	-	67,1
6H	-	-	83,8	-	22,7	74,0	27,7	-	-	-	-	-	208,2
<b>27 - ATLÂNTICO NORDESTE (ICES)</b>	<b>6 393,0</b>	<b>5 474,1</b>	<b>6 890,9</b>	<b>8 945,0</b>	<b>12 449,9</b>	<b>12 653,1</b>	<b>16 982,5</b>	<b>19 324,2</b>	<b>14 323,7</b>	<b>12 599,6</b>	<b>10 593,5</b>	<b>4 488,8</b>	<b>131 118,3</b>
Ila - Noruega	-	65,4	-	1 187,5	-	-	413,8	-	-	-	-	-	1 666,8
Ilb - Svalbard	-	58,5	-	692,5	-	-	642,8	-	-	329,5	-	-	1 723,4
VIII - Norte de Espanha	-	-	1 765,1	1 022,0	22,5	15,8	4,9	4,7	49,7	461,9	388,5	144,2	3 879,3
IXa - Portugal Continental	5 831,8	4 648,6	4 484,9	5 531,0	11 208,0	10 856,1	13 707,5	16 296,0	13 014,3	10 457,9	9 750,8	4 014,4	109 801,3
Xa - Açores	513,7	635,5	600,2	462,2	1 188,0	1 750,6	2 129,6	2 985,6	1 155,5	767,0	384,4	235,6	12 808,1
Outras	47,4	66,1	40,8	49,7	31,3	30,7	83,9	37,8	104,2	583,2	69,7	94,7	1 239,5
<b>31 - ATLÂNTICO CENTRO OESTE</b>	<b>3,6</b>	<b>-</b>	<b>5,8</b>	<b>-</b>	<b>-</b>	<b>-</b>	<b>3,2</b>	<b>-</b>	<b>-</b>	<b>-</b>	<b>-</b>	<b>-</b>	<b>12,7</b>
<b>34 - ATLÂNTICO CENTRO ESTE (CECAF)</b>	<b>252,2</b>	<b>337,3</b>	<b>518,3</b>	<b>1 128,4</b>	<b>1 219,6</b>	<b>637,0</b>	<b>487,0</b>	<b>365,2</b>	<b>840,9</b>	<b>227,0</b>	<b>403,2</b>	<b>160,5</b>	<b>6 576,7</b>
34.1.1 Divisão Costeira de Marrocos	-	-	-	0,5	-	-	-	0,1	-	-	-	-	0,5
34.1.2 Madeira	179,2	271,9	359,3	715,7	1 008,6	505,2	482,8	290,7	340,0	227,0	290,0	75,9	4 746,3
34.1.3 Divisão Costeira do Sahara	33,3	1,2	1,4	7,2	5,8	-	1,3	-	-	-	-	-	50,2
34.2.0 Divisão Oceânica Norte	39,7	17,7	157,6	107,7	184,0	21,1	2,9	-	-	-	1,3	84,6	616,5
34.3.1 Divisão Costeira de Cabo-Verde	-	-	-	-	-	-	-	-	6,3	-	-	-	6,3
34.3.2 Divisão Insular de Cabo-Verde	-	-	-	-	-	-	-	-	30,3	-	26,1	-	56,5
34.3.3 Divisão Sherbro	-	-	-	94,3	-	33,9	-	-	107,9	-	13,6	-	249,8
34.3.5 Divisão Centro do Golfo da Guiné	-	-	-	-	-	-	-	-	66,3	-	-	-	66,3
34.3.6 Divisão Sul do Golfo da Guiné	-	26,2	-	-	21,1	-	-	74,4	101,8	-	-	-	223,5
34.4.1 Divisão Sudoeste do Golfo da Guiné	-	-	-	191,7	-	12,8	-	-	99,1	-	44,0	-	347,7
34.4.2 Divisão Oceânica Sudoeste	-	20,4	-	11,4	-	64,1	-	-	89,1	-	28,3	-	213,2
<b>37 - MEDITERRÂNEO E MAR NEGRO</b>	<b>-</b>	<b>3,3</b>	<b>-</b>	<b>7,7</b>	<b>-</b>	<b>-</b>	<b>8,5</b>	<b>4,3</b>	<b>-</b>	<b>-</b>	<b>9,2</b>	<b>-</b>	<b>33,0</b>
<b>41 - ATLÂNTICO SUDOESTE</b>	<b>-</b>	<b>689,1</b>	<b>682,5</b>	<b>32,2</b>	<b>632,3</b>	<b>29,2</b>	<b>243,2</b>	<b>-</b>	<b>572,9</b>	<b>-</b>	<b>708,2</b>	<b>866,6</b>	<b>4 456,2</b>
41.1.4 Divisão Oceânica Norte	-	81,6	-	32,2	-	29,2	-	-	11,2	-	57,9	-	212,0
41.2.1 Divisão Santos	-	-	-	-	-	-	-	-	14,2	-	-	-	14,2
41.2.2 Divisão Rio Grande	-	-	-	-	-	-	-	-	28,9	-	32,6	-	61,5
41.2.3 Divisão Platense	-	-	-	-	88,7	-	-	-	-	-	-	12,8	101,5
41.2.4 Divisão Oceânica Centro	-	607,5	523,7	-	543,6	-	243,2	-	518,7	-	617,7	853,8	3 908,2
41.3.3 Divisão Oceânica Sul	-	-	158,8	-	-	-	-	-	-	-	-	-	158,8
<b>47 - ATLÂNTICO SUDESTE</b>	<b>-</b>	<b>3,8</b>	<b>-</b>	<b>258,8</b>	<b>142,2</b>	<b>-</b>	<b>-</b>	<b>72,6</b>	<b>100,6</b>	<b>112,3</b>	<b>-</b>	<b>223,0</b>	<b>913,4</b>
47.A.0 Divisão SEAFO A.0	-	3,8	-	23,1	61,5	-	-	72,6	100,6	-	-	-	261,7
47.A.1 Divisão SEAFO A.1	-	-	-	-	77,8	-	-	-	-	-	-	-	77,8
47.B.0 Divisão SEAFO B.0	-	-	-	212,3	-	-	-	-	-	-	-	-	212,3
47.B.1 Divisão SEAFO B.1	-	-	-	23,4	3,0	-	-	-	-	112,3	-	125,0	263,7
47.B.1 Divisão SEAFO C.1	-	-	-	-	-	-	-	-	-	-	-	98,0	98,0
<b>51 - ÍNDICO OESTE</b>	<b>408,4</b>	<b>-</b>	<b>-</b>	<b>96,9</b>	<b>99,7</b>	<b>445,3</b>	<b>-</b>	<b>94,4</b>	<b>-</b>	<b>305,6</b>	<b>-</b>	<b>85,3</b>	<b>1 535,7</b>
<b>77 - PACÍFICO CENTRO ESTE</b>	<b>5,8</b>	<b>-</b>	<b>-</b>	<b>-</b>	<b>-</b>	<b>-</b>	<b>-</b>	<b>50,8</b>	<b>-</b>	<b>-</b>	<b>51,4</b>	<b>-</b>	<b>107,9</b>
<b>81 - PACÍFICO SUDOESTE</b>	<b>3,3</b>	<b>-</b>	<b>-</b>	<b>-</b>	<b>-</b>	<b>-</b>	<b>-</b>	<b>-</b>	<b>-</b>	<b>-</b>	<b>-</b>	<b>-</b>	<b>3,3</b>
<b>87 - PACÍFICO SUDESTE</b>	<b>247,5</b>	<b>-</b>	<b>151,3</b>	<b>468,7</b>	<b>-</b>	<b>-</b>	<b>447,6</b>	<b>113,6</b>	<b>-</b>	<b>351,0</b>	<b>249,4</b>	<b>-</b>	<b>2 029,2</b>
<b>TOTAL GERAL</b>	<b>7 313,9</b>	<b>6 507,6</b>	<b>9 626,8</b>	<b>12 585,9</b>	<b>18 689,9</b>	<b>14 012,5</b>	<b>19 144,0</b>	<b>24 286,7</b>	<b>16 802,2</b>	<b>16 649,2</b>	<b>12 889,7</b>	<b>7 292,4</b>	<b>165 800,6</b>

Nota - Inclui as quantidades retiradas, rejeitadas e os desembarques efectuados em portos não nacionais.

\* Inclui todas as capturas efectuadas na área 21.



**PRODUÇÃO - PESCA DO LARGO - 2022**  
**CAPTURAS NA NAFO POR MÊS, DIVISÃO ESTATÍSTICA E ESPÉCIE**  
(Peso à Saída de Água)

= CONTINENTE = Unidade: Tonelada

DIVISÃO/ESPÉCIE	PESO A SAÍDA DE ÁGUA												
	JAN	FEV	MAR	ABR	MAI	JUN	JUL	AGO	SET	OUT	NOV	DEZ	TOTAL
<b>DIVISÃO 3L</b>	-	-	100,3	525,4	332,5	-	1,2	478,1	112,8	832,0	27,5	16,9	2 426,7
Alabote da Gronelândia	-	-	100,3	496,9	324,2	-	-	465,0	77,2	474,2	0,0	-	1 937,8
Bacalhau-do-Atlântico	-	-	-	5,8	-	-	0,3	0,2	-	30,6	-	-	36,9
Cantarilho dos Mares do Norte	-	-	-	19,3	-	-	-	4,4	-	282,3	-	16,4	322,4
Cantarilhos do Norte nep	-	-	-	-	7,9	-	0,9	-	35,1	23,4	24,1	-	91,5
Granadeiro	-	-	-	0,8	-	-	-	-	-	15,8	-	-	16,6
Outras espécies	-	-	0,0	2,6	0,4	-	-	8,5	0,5	5,7	3,3	0,4	21,5
<b>DIVISÃO 3M</b>	-	-	1 153,3	1 117,8	2 512,9	103,6	487,4	2 356,3	575,7	1 054,6	73,0	34,4	9 469,1
Alabote da Gronelândia	-	-	69,8	23,7	73,7	-	187,0	5,8	11,9	38,3	-	-	410,2
Bacalhau-do-Atlântico	-	-	41,8	79,1	618,3	-	62,0	543,7	44,4	149,9	3,4	-	1 542,6
Cantarilho dos Mares do Norte	-	-	332,0	297,3	1 310,0	-	-	1 021,9	-	821,2	-	-	3 782,4
Cantarilhos do Norte nep	-	-	682,5	690,3	462,1	-	233,8	711,2	472,8	13,8	32,6	-	3 299,0
Tintureira	-	-	-	-	-	91,3	3,4	50,2	39,7	13,3	32,1	22,3	252,3
Outras espécies	-	-	27,2	27,3	48,9	12,3	1,3	23,5	6,9	18,2	4,9	-	182,6
<b>DIVISÃO 3N</b>	-	-	40,5	4,9	976,7	3,1	188,8	221,3	134,1	673,3	321,6	357,1	2 921,4
Cantarilho dos Mares do Norte	-	-	29,8	3,8	572,5	-	-	145,0	-	148,4	-	320,7	1 220,3
Cantarilhos do Norte nep	-	-	-	-	294,8	-	184,0	46,4	10,7	397,9	245,5	-	1 179,2
Pescada prateada	-	-	-	-	20,3	-	-	-	4,5	78,1	12,6	-	115,5
Raias nep	-	-	0,0	-	4,0	-	0,2	1,0	104,6	6,8	1,5	0,3	118,3
Tintureira	-	-	-	-	-	3,0	-	10,8	10,8	15,5	36,2	5,7	82,1
Outras espécies	-	-	10,7	1,1	85,0	0,1	4,6	18,2	3,5	26,7	25,8	30,3	206,0
<b>DIVISÃO 3O</b>	-	-	-	-	301,4	-	266,7	1 206,1	141,4	493,6	452,7	1 059,8	3 921,7
Abrótea-branca	-	-	-	-	0,9	-	8,2	28,8	0,2	3,8	2,6	2,8	47,3
Cantarilho dos Mares do Norte	-	-	-	-	24,8	-	-	169,6	-	273,7	-	719,8	1 188,0
Cantarilhos do Norte nep	-	-	-	-	16,7	-	2,0	0,3	-	13,2	208,5	-	240,8
Pescada prateada	-	-	-	-	254,6	-	253,3	988,2	141,3	190,4	228,5	210,7	2 267,0
Solhão	-	-	-	-	0,1	-	-	0,1	-	-	-	85,5	85,7
Outras espécies	-	-	-	-	4,1	-	3,1	19,1	-	12,5	13,1	41,0	93,0
<b>DIVISÃO 6G</b>	-	-	-	-	-	67,1	-	-	-	-	-	-	67,1
Atum patudo	-	-	-	-	-	0,4	-	-	-	-	-	-	0,4
Escolar-preto	-	-	-	-	-	0,1	-	-	-	-	-	-	0,1
Espadarte	-	-	-	-	-	2,4	-	-	-	-	-	-	2,4
Tintureira	-	-	-	-	-	64,1	-	-	-	-	-	-	64,1
<b>DIVISÃO 6H</b>	-	-	83,8	-	22,7	74,0	27,7	-	-	-	-	-	208,2
Atum patudo	-	-	-	-	0,6	2,1	-	-	-	-	-	-	2,7
Escolar-preto	-	-	0,1	-	0,0	0,1	-	-	-	-	-	-	0,3
Espadarte	-	-	8,3	-	1,3	8,9	0,7	-	-	-	-	-	19,2
Tintureira	-	-	75,3	-	20,8	62,9	27,0	-	-	-	-	-	186,0
<b>TOTAL GERAL</b>	-	-	1 378,0	1 648,2	4 146,2	247,8	971,8	4 261,7	964,1	3 053,5	874,8	1 468,2	19 014,2
Abrótea-branca	-	-	-	-	2,0	-	8,2	28,8	0,2	3,8	2,7	2,8	48,4
Alabote da Gronelândia	-	-	170,1	520,7	397,9	-	187,0	470,9	89,1	512,4	8,2	2,9	2 359,2
Alabote do Atlântico	-	-	10,3	8,2	44,0	-	2,1	14,7	1,9	21,5	9,1	17,5	129,4
Atum patudo	-	-	-	-	0,6	2,7	-	0,5	0,8	-	-	-	4,6
Atum rabilho	-	-	-	-	-	-	-	-	-	-	-	0,2	0,2
Atum voador	-	-	-	-	-	-	-	-	-	-	0,2	-	0,2
Bacalhau-do-Atlântico	-	-	44,0	85,0	645,6	-	63,6	556,7	44,4	190,0	13,5	12,1	1 654,9
Cantarilho dos Mares do Norte	-	-	361,9	320,4	1 907,4	-	-	1 340,9	-	1 525,6	-	1 057,0	6 513,1
Cantarilhos do Norte nep	-	-	682,5	690,3	781,5	-	420,7	757,9	518,7	448,3	510,7	-	4 810,6
Dourado	-	-	-	-	-	-	-	-	0,1	-	-	-	0,1
Escolar-preto	-	-	0,1	-	0,0	0,3	-	0,3	0,1	0,0	0,2	2,2	3,3
Espadarte	-	-	8,3	-	1,3	23,6	0,8	6,2	5,0	11,7	11,8	12,9	81,6
Espadim negro	-	-	-	-	-	-	-	-	-	0,0	-	-	0,0
Granadeiro	-	-	-	1,8	-	-	-	-	-	18,7	-	-	20,5
Peixe prata	-	-	-	0,9	-	-	-	9,0	-	-	-	-	9,8
Peixes lobo nep	-	-	-	-	-	-	0,4	2,0	-	-	-	-	2,5
Pescada prateada	-	-	-	-	274,9	-	253,3	988,2	145,8	268,5	241,0	210,7	2 382,5
Raias nep	-	-	0,0	0,1	7,2	-	1,3	2,7	105,6	11,5	8,1	6,5	143,1
Solha americana	-	-	23,7	18,3	54,0	-	2,7	18,8	1,2	8,8	-	20,7	148,0
Solha do Mar do Norte	-	-	-	-	-	-	-	-	0,1	2,9	-	-	3,0
Solhão	-	-	1,8	2,3	9,0	-	-	2,4	0,2	0,3	-	94,5	110,5
Tamboril americano	-	-	-	-	-	-	1,3	0,7	-	0,6	0,8	-	3,4
Tintureira	-	-	75,3	-	20,8	221,3	30,4	61,0	50,4	28,9	68,3	28,1	584,5
Veleiro	-	-	-	-	-	-	-	-	0,6	-	-	0,0	0,6

**ESTIMATIVA DE CAPTURAS POR MÊS E PRINCIPAIS ESPÉCIES  
OUTROS PESQUEIROS EXTERNOS  
2022**

Unidade: Tonelada

ÁREA / DIVISÃO ESTATÍSTICA	JAN	FEV	MAR	ABR	MAI	JUN	JUL	AGO	SET	OUT	NOV	DEZ	TOTAL
<b>27 - ATLÂNTICO NORDESTE (CIEM) (1)</b>	<b>47,4</b>	<b>190,0</b>	<b>1 805,9</b>	<b>2 951,8</b>	<b>53,9</b>	<b>46,5</b>	<b>1 145,4</b>	<b>42,5</b>	<b>153,9</b>	<b>1 374,7</b>	<b>458,2</b>	<b>238,8</b>	<b>8 509,0</b>
Bacalhau-do-Atlântico	-	85,1	-	1 715,1	-	-	609,2	-	-	770,0	-	-	3 770,2
Cantarihos do Norte nep	-	20,5	-	28,3	-	-	381,2	-	-	-	-	-	3 399,3
Espadarte	7,9	18,6	9,6	3,0	2,1	3,2	14,8	11,2	22,9	72,4	42,8	61,6	1 077,6
Pota do Norte	-	-	0,4	3,0	-	-	-	-	-	207,5	110,8	42,7	445,7
Sarda	-	-	1 745,2	982,5	9,2	-	-	-	-	-	0,0	0,9	363,0
Tintureira	36,7	39,2	29,2	23,6	28,3	43,1	73,2	27,1	126,0	166,4	140,6	48,6	197,2
Outras espécies	2,8	26,5	21,4	196,2	14,2	0,2	67,1	4,3	5,0	158,3	163,9	85,1	563,8
<b>31 - ATLÂNTICO CENTRO OESTE</b>	<b>3,6</b>	<b>-</b>	<b>5,8</b>	<b>-</b>	<b>-</b>	<b>-</b>	<b>3,2</b>	<b>-</b>	<b>-</b>	<b>-</b>	<b>-</b>	<b>-</b>	<b>12,7</b>
Atum albacora	-	-	-	-	-	-	0,2	-	-	-	-	-	0,2
Espadarte	1,9	-	0,8	-	-	-	0,3	-	-	-	-	-	3,0
Espadim branco do Atlântico	-	-	-	-	-	-	0,4	-	-	-	-	-	0,4
Espadim negro	-	-	0,2	-	-	-	-	-	-	-	-	-	0,2
Tintureira	0,8	-	4,9	-	-	-	2,3	-	-	-	-	-	8,0
Tubarão anequim	0,8	-	-	-	-	-	-	-	-	-	-	-	0,8
Outras espécies	0,2	-	-	-	-	-	-	-	-	-	-	-	0,2
<b>34 - ATLÂNTICO CENTRO-ESTE (CECAF) (2)</b>	<b>73,1</b>	<b>65,4</b>	<b>159,0</b>	<b>412,7</b>	<b>211,0</b>	<b>131,8</b>	<b>4,2</b>	<b>74,4</b>	<b>500,9</b>	<b>-</b>	<b>113,3</b>	<b>84,6</b>	<b>1 830,4</b>
Atum patudo	0,9	0,1	1,7	5,4	3,7	1,3	-	2,2	0,7	-	-	-	16,1
Espadarte	14,2	14,5	12,5	42,8	33,9	7,0	0,4	5,1	14,7	-	5,9	10,6	161,5
Espadim azul do Atlântico	1,9	0,2	-	8,6	0,4	-	-	2,7	9,1	-	-	-	23,0
Tintureira	53,3	46,9	139,0	325,3	167,6	116,7	3,8	40,1	457,8	-	102,0	64,9	1 517,1
Tubarão anequim	-	2,3	-	10,4	1,0	3,4	-	24,1	4,9	-	1,0	-	47,1
Veleiro	1,4	0,1	-	5,4	0,5	0,4	-	0,2	2,0	-	1,6	6,1	17,7
Outras espécies	1,3	1,4	5,8	14,8	3,8	3,1	0,1	0,1	11,8	-	2,8	3,0	47,8
<b>37 - MEDITERRÂNEO</b>	<b>-</b>	<b>3,3</b>	<b>-</b>	<b>7,7</b>	<b>-</b>	<b>-</b>	<b>8,5</b>	<b>4,3</b>	<b>-</b>	<b>-</b>	<b>9,2</b>	<b>-</b>	<b>33,0</b>
Gamba da Madeira	-	3,3	-	7,7	-	-	8,5	4,3	-	-	9,2	-	33,0
<b>41 - ATLÂNTICO SUDOESTE</b>	<b>-</b>	<b>689,1</b>	<b>682,5</b>	<b>32,2</b>	<b>632,3</b>	<b>29,2</b>	<b>243,2</b>	<b>-</b>	<b>572,9</b>	<b>-</b>	<b>708,2</b>	<b>866,6</b>	<b>4 456,2</b>
Atum albacora	-	4,2	-	-	-	-	0,0	-	0,2	-	2,9	-	7,4
Espadarte	-	11,8	3,8	1,1	3,3	0,2	7,8	-	10,6	-	9,8	5,0	53,5
Espadim raiado	-	11,4	-	1,2	-	0,3	-	-	0,6	-	1,2	-	14,8
Peixe cravo	-	0,6	0,8	-	0,2	-	-	-	0,1	-	0,6	0,9	3,2
Tintureira	-	634,1	636,9	28,0	607,0	28,3	223,4	-	532,2	-	664,0	850,6	4 204,3
Tubarão anequim	-	24,8	40,4	1,7	21,2	-	11,6	-	27,2	-	26,8	8,6	162,4
Outras espécies	-	2,1	0,6	0,2	0,6	0,4	0,5	-	1,8	-	3,0	1,5	10,7
<b>47 - ATLÂNTICO SUDESTE</b>	<b>-</b>	<b>3,8</b>	<b>-</b>	<b>258,8</b>	<b>142,2</b>	<b>-</b>	<b>-</b>	<b>72,6</b>	<b>100,6</b>	<b>112,3</b>	<b>-</b>	<b>223,0</b>	<b>913,4</b>
Atum albacora	-	-	-	1,2	-	-	-	-	0,1	3,6	-	2,8	7,7
Atum patudo	-	-	-	-	4,0	-	-	1,4	0,7	-	-	-	6,1
Espadarte	-	2,7	-	26,9	14,9	-	-	2,7	1,6	2,7	-	7,6	59,0
Espadim azul do Atlântico	-	0,1	-	7,3	3,3	-	-	1,0	1,4	-	-	-	13,0
Tintureira	-	-	-	171,4	113,8	-	-	47,1	73,2	101,9	-	206,6	714,1
Tubarão anequim	-	1,0	-	48,0	4,9	-	-	19,9	23,5	4,0	-	5,7	107,2
Outras espécies	-	0,1	-	3,9	1,4	-	-	0,5	0,1	-	-	0,3	6,3
<b>51 - OCEANO ÍNDICO OESTE</b>	<b>408,4</b>	<b>-</b>	<b>-</b>	<b>96,9</b>	<b>99,7</b>	<b>445,3</b>	<b>-</b>	<b>94,4</b>	<b>-</b>	<b>305,6</b>	<b>-</b>	<b>85,3</b>	<b>1 535,7</b>
Atum patudo	4,5	-	-	4,4	2,8	6,3	-	3,2	-	5,9	-	-	27,2
Escolar-preto	1,6	-	-	-	0,3	1,6	-	0,9	-	2,4	-	0,5	7,4
Espadarte	157,0	-	-	36,0	35,7	161,0	-	42,5	-	132,8	-	33,3	598,3
Espadim raiado	8,8	-	-	2,7	0,4	0,7	-	0,8	-	-	-	1,4	14,8
Tintureira	203,7	-	-	43,9	55,3	247,9	-	38,8	-	134,8	-	45,6	770,0
Tubarão anequim	31,0	-	-	9,8	5,3	24,9	-	8,2	-	24,4	-	4,4	108,0
Outras espécies	1,8	-	-	-	-	2,9	-	-	-	5,3	-	-	10,0
<b>77 - PACÍFICO CENTRO ESTE</b>	<b>5,8</b>	<b>-</b>	<b>-</b>	<b>-</b>	<b>-</b>	<b>-</b>	<b>-</b>	<b>50,8</b>	<b>-</b>	<b>-</b>	<b>51,4</b>	<b>-</b>	<b>107,9</b>
Atum albacora	-	-	-	-	-	-	-	-	-	-	0,7	-	0,7
Espadarte	3,6	-	-	-	-	-	-	48,3	-	-	18,9	-	70,8
Espadim negro	0,5	-	-	-	-	-	-	1,0	-	-	0,9	-	2,4
Tintureira	0,4	-	-	-	-	-	-	1,4	-	-	25,3	-	27,1
Tubarão anequim	1,2	-	-	-	-	-	-	0,1	-	-	4,1	-	5,5
Veleiro	-	-	-	-	-	-	-	-	-	-	1,2	-	1,2
Outras espécies	0,1	-	-	-	-	-	-	0,0	-	-	0,1	-	0,2
<b>81 - PACÍFICO SUDOESTE</b>	<b>3,3</b>	<b>-</b>	<b>-</b>	<b>-</b>	<b>-</b>	<b>-</b>	<b>-</b>	<b>-</b>	<b>-</b>	<b>-</b>	<b>-</b>	<b>-</b>	<b>3,3</b>
Atum albacora	0,1	-	-	-	-	-	-	-	-	-	-	-	0,1
Atum patudo	0,1	-	-	-	-	-	-	-	-	-	-	-	0,1
Espadarte	1,7	-	-	-	-	-	-	-	-	-	-	-	1,7
Espadim negro	0,1	-	-	-	-	-	-	-	-	-	-	-	0,1
Tubarão anequim	1,4	-	-	-	-	-	-	-	-	-	-	-	1,4
<b>87 - PACÍFICO SUDESTE</b>	<b>247,5</b>	<b>-</b>	<b>151,3</b>	<b>468,7</b>	<b>-</b>	<b>-</b>	<b>447,6</b>	<b>113,6</b>	<b>-</b>	<b>351,0</b>	<b>249,4</b>	<b>-</b>	<b>2 029,2</b>
Escolar-preto	0,8	-	3,5	7,2	-	-	2,3	0,1	-	2,6	0,3	-	16,9
Espadarte	168,2	-	111,6	290,8	-	-	169,9	77,1	-	90,3	132,2	-	1 040,1
Espadim negro	7,6	-	5,6	13,7	-	-	3,2	1,6	-	0,4	6,5	-	38,6
Espadim raiado	-	-	-	-	-	-	-	-	-	12,8	-	-	12,8
Tintureira	31,0	-	17,1	114,2	-	-	157,2	32,5	-	211,8	80,3	-	644,1
Tubarão anequim	32,8	-	8,9	36,2	-	-	112,9	1,9	-	21,0	24,0	-	237,7
Outras espécies	6,9	-	4,5	6,7	-	-	2,2	0,4	-	12,1	6,1	-	39,0
<b>TOTAL GERAL</b>	<b>789,1</b>	<b>951,6</b>	<b>2 804,4</b>	<b>4 228,8</b>	<b>1 139,1</b>	<b>652,8</b>	<b>1 852,2</b>	<b>452,6</b>	<b>1 328,2</b>	<b>2 143,7</b>	<b>1 589,7</b>	<b>1 498,3</b>	<b>19 430,7</b>

(1) Não estão contempladas as Divisões estatísticas correspondentes à ZEE do Continente e ZEE da Região Autónoma dos Açores, Divisões IX.a. e X.a. da área de pesca 27.

(2) Não está contemplada a Divisão estatística correspondente à ZEE da Região Autónoma da Madeira, Divisão 34.1.2. da área de pesca 34.

## **IV - PRODUÇÃO SECUNDÁRIA**

**PRODUÇÃO DE CONGELADOS - 2022**  
**ESTIMATIVA DE DESEMBARQUE**  
(Peso à Descarga)

= CONTINENTE =

Unidade: Tonelada

ESPÉCIE	PORTOS NACIONAIS	PORTOS NÃO NACIONAIS	TOTAL
ABRÓTEAS	19,3	7,6	26,9
ATUM E SIMILARES	220,7	1 831,9	2 052,6
BACALHAU	1 125,5	1 384,6	2 510,1
CAÇÕES	0,6	0,0	0,6
CANTARILHOS	5 147,6	3 195,6	8 343,1
CAVALA	1,8	0,0	1,8
CRUSTÁCEOS DIVERSOS	0,0	33,2	33,2
DIVERSOS	2 163,1	5 510,5	7 673,5
GALO NEGRO	0,0	0,0	0,0
OUTRAS PESCADAS	847,6	1 128,4	1 976,0
RAIAS	7,9	29,0	36,9
SOLHAS	112,8	46,6	159,4
TAMBORIL	1,7	1,2	2,9
<b>TOTAL</b>	<b>9 648,6</b>	<b>13 168,4</b>	<b>22 817,0</b>

**Nota:** Neste quadro estão incluídas as quantidades de congelados transbordadas para outras embarcações ou contentores.

**PRODUÇÃO NACIONAL DE SAL MARINHO - 2022**  
**TOTAL ANUAL POR REGIÃO/SALGADO**

= CONTINENTE =

NUTS II /Zona de salgado	Salinas com atividade nº	Área ha	Produção ton
<b>Norte</b>	<b>0</b>	<b>0</b>	<b>0</b>
<b>Centro</b>	<b>14</b>	<b>84</b>	<b>1 034</b>
Aveiro	5	41	268
Figueira da Foz	9	44	766
<b>Área Metropolitana de Lisboa</b>	<b>0</b>	<b>0</b>	<b>0</b>
Tejo	0	0	0
Sado	0	0	0
<b>Alentejo</b>	<b>2</b>	<b>52</b>	<b>826</b>
Tejo	1	4	826
Sado	1	48	0
<b>Algarve</b>	<b>36</b>	<b>1 275</b>	<b>115 835</b>
Algarve	36	1 275	115 835
<b>TOTAL</b>	<b>52</b>	<b>1 412</b>	<b>117 695</b>

**TOTAL ANUAL POR REGIÃO/SALGADO/TIPO DE SAL**

NUTS II /Zona de salgado	Flor de Sal			Sal Marinho Tradicional			Outro Sal Marinho		
	Salinas	Área	Produção	Salinas	Área	Produção	Salinas	Área	Produção
	nº	ha	ton	nº	ha	ton	nº	ha	ton
<b>Norte</b>	<b>0</b>	<b>0</b>	<b>0</b>	<b>0</b>	<b>0</b>	<b>0</b>	<b>0</b>	<b>0</b>	<b>0</b>
<b>Centro</b>	<b>8</b>	<b>30</b>	<b>9</b>	<b>14</b>	<b>45</b>	<b>1 022</b>	<b>2</b>	<b>9</b>	<b>3</b>
Aveiro	5	18	5	5	18	260	1	4	3
Figueira da Foz	3	12	4	9	27	762	1	5	0
<b>Área Metropolitana de Lisboa</b>	<b>0</b>	<b>0</b>	<b>0</b>	<b>0</b>	<b>0</b>	<b>0</b>	<b>0</b>	<b>0</b>	<b>0</b>
Tejo	0	0	0	0	0	0	0	0	0
Sado	0	0	0	0	0	0	0	0	0
<b>Alentejo</b>	<b>1</b>	<b>2</b>	<b>1</b>	<b>0</b>	<b>0</b>	<b>0</b>	<b>2</b>	<b>50</b>	<b>825</b>
Tejo	1	2	1	0	0	0	1	2	825
Sado	0	0	0	0	0	0	1	48	0
<b>Algarve</b>	<b>12</b>	<b>134</b>	<b>186</b>	<b>12</b>	<b>251</b>	<b>18 705</b>	<b>24</b>	<b>890</b>	<b>96 945</b>
Algarve	12	134	186	12	251	18 705	24	890	96 945
<b>TOTAL</b>	<b>21</b>	<b>166</b>	<b>195</b>	<b>26</b>	<b>297</b>	<b>19 726</b>	<b>28</b>	<b>949</b>	<b>97 773</b>

# **V - COMÉRCIO EXTERNO**

**BALANÇA COMERCIAL DOS PRODUTOS DA PESCA  
2020 A 2022**

TIPO DE COMERCIALIZAÇÃO	ENTRADAS						SAÍDAS					
	2020 (def)		2021 (def)		2022 (prov)		2020 (def)		2021 (def)		2022 (prov)	
	QUANT. (tons)	VALOR (mil euros)	QUANT. (tons)	VALOR (mil euros)	QUANT. (tons)	VALOR (mil euros)	QUANT. (tons)	VALOR (mil euros)	QUANT. (tons)	VALOR (mil euros)	QUANT. (tons)	VALOR (mil euros)
<b>CAP. 03</b>	<b>383 627,7</b>	<b>1 661 138,2</b>	<b>403 719,1</b>	<b>1 829 785,8</b>	<b>414 684,9</b>	<b>2 288 924,9</b>	<b>167 711,2</b>	<b>629 667,0</b>	<b>200 292,2</b>	<b>822 051,5</b>	<b>187 273,2</b>	<b>958 696,5</b>
03.01 Peixe Vivo	827,8	11 010,7	710,6	11 884,5	960,7	15 628,1	122,8	2 504,1	281,0	4 121,1	135,9	2 639,0
03.02 Peixe Fresco e Refrigerado	76 984,4	334 311,2	78 407,5	354 731,6	79 105,6	452 780,5	34 969,7	126 985,2	41 998,9	165 846,7	31 543,4	163 991,1
03.03 Peixe Congelado	136 291,0	383 773,6	133 896,4	380 054,9	132 949,6	446 339,1	75 815,2	192 765,4	85 055,3	213 487,2	77 792,2	252 851,8
03.04 Filetes	30 507,9	120 186,8	29 485,5	124 641,6	33 850,0	176 458,4	11 130,7	50 302,9	13 223,2	64 724,0	17 100,5	101 906,2
03.05 Salgados	56 048,5	370 388,6	60 298,1	380 531,8	64 227,2	526 359,6	10 762,1	64 028,4	12 843,6	69 464,4	11 403,4	75 640,2
03.06 Crustáceos	30 420,9	209 779,7	39 292,5	277 514,4	40 039,7	318 212,7	7 076,5	63 457,0	12 310,4	116 988,5	12 423,5	133 386,3
03.07 Moluscos	52 531,6	231 273,1	61 603,5	299 926,0	63 450,4	352 071,9	27 505,7	125 890,0	34 315,1	184 013,0	36 540,4	224 182,9
03.08 Outros Invertebrados	15,6	414,6	24,8	501,0	50,4	652,6	328,4	3 733,9	264,6	3 406,7	333,2	4 092,9
03.09 Farinhas, Pós e Pellets	0,0	0,0	0,0	0,0	51,4	422,0	0,0	0,0	0,0	0,0	0,7	6,1
15.04 Gorduras e Oleos de Peixe	842,5	3 187,8	561,7	2 757,0	1 269,4	5 354,6	1 052,0	1 548,6	1 067,6	1 642,3	910,1	2 087,3
16.04 Preparações e Conservas e Semi-Conservas de Peixe	48 818,2	190 563,6	47 791,7	172 939,7	48 527,3	212 628,7	47 510,5	241 931,3	48 671,2	240 715,5	51 452,7	282 033,8
16.04.13 Sardinha	1 745,9	8 031,6	2 896,5	5 321,0	1 498,7	4 763,1	9 986,8	56 272,4	10 156,8	56 055,3	10 305,3	62 556,1
16.04.14 Atuns	29 103,4	121 777,7	26 965,9	106 209,8	28 596,6	135 528,3	20 139,0	99 978,0	21 999,0	102 596,6	23 960,4	126 614,7
16.04.15 Sarda e Cavala	838,1	6 892,9	956,7	5 361,8	1 142,6	4 797,5	9 571,2	49 501,1	8 904,0	47 927,0	9 218,0	52 236,8
Outras	17 130,9	53 861,4	16 972,6	56 047,2	17 289,4	67 539,9	7 813,4	36 179,9	7 611,4	34 136,7	7 969,0	40 626,1
16.05 Preparações e Conservas de Crustáceos e Moluscos	15 826,9	38 752,8	18 852,3	53 222,7	14 853,7	56 426,0	3 507,7	11 787,5	3 598,5	15 667,8	3 688,7	22 406,4
19.02.20.10 Massas de Peixe	2 149,7	8 852,5	1 950,0	6 606,0	2 035,7	7 725,3	406,2	1 955,6	510,8	2 742,3	542,7	2 926,1
23.01.20 Farinhas de Peixe	3 459,8	4 366,4	2 471,3	3 205,9	4 533,4	6 915,8	5 993,2	5 747,1	6 478,3	5 444,0	7 142,7	7 048,0
<b>TOTAL</b>	<b>454 724,9</b>	<b>1 906 861,3</b>	<b>475 346,1</b>	<b>2 068 517,0</b>	<b>485 904,4</b>	<b>2 577 975,3</b>	<b>226 180,8</b>	<b>892 637,2</b>	<b>260 618,7</b>	<b>1 088 263,4</b>	<b>251 010,3</b>	<b>1 275 198,1</b>

Fonte: INE - Instituto Nacional de Estatística

# **ANEXOS**



## NOMES DAS ESPÉCIES E DOS GRUPOS DE ESPÉCIES UTILIZADOS

NOME ESTATÍSTICO	DESIGNAÇÃO DESEJÁVEL	OUTRAS DESIGNAÇÕES
ENGUIAS	ENGUIA EUROPEIA	ENGUIA
LAMPREIA	LAMPREIA DO MAR	LAMPREIA
SÁVEL	SÁVEL	
SAVELHA	SAVELHA	
DIVERSOS (Peixes de águas doce e salobra)	ALOSA-AZUL	
	ALOSA-CINZENTA	
	ALOSAS	
	BARBO-COMUM	
	CARPA	SARMÃO
	ESTURJÃO	
	LÚCIO	
	PARDELHAS	
	PEIXE-GATO	
	PIMPÃO	
	SALMÃO DO ATLÂNTICO	SALMÃO
	SALMÃO-VERMELHO	SALMÃO-DO-PACIFICO
	TENCA	TINCA
	TRUTA ARCO-ÍRIS	TRUTA, TRUTA SALMONADA
	TRUTA-COMUM	TRUTA FARIO (AQUICULTURA)
	TRUTA-MARISCA	TRUTA, TRUTA COMUM
ABRÓTEAS E SIMILARES	ABRÓTEA-BRANCA	ABRÓTEA
	ABRÓTEA-DA-COSTA	ABRÓTEA
	ABRÓTEA-DO-ALTO	ABRÓTEA, JULIANA (RAA)
	ABRÓTEAS	
	ABRÓTEA-VERMELHA	ABRÓTEA
	ARINCA	ALECRIM
	BACALHAU-DA-GRONELÂNDIA	
	BACALHAU-DO-ÁRTICO	
	BACALHAU-DO-ATLÂNTICO	BACALHAU
	BACALHAU-POLAR	
	BOLOTA	ZARBO
	DONZELA-AZUL	LINGUE, LINGUE-AZUL, MARUCA-AZUL
	DONZELA-DA-PEDRA	LINGUE, LINGUE-DA-PEDRA, PESCADA-DOS-AÇORES
	ESCAMUDO	ESCAMUDO NEGRO
	FALSA-ABRÓTEA	
	FANCA DA NORUEGA	
	MARUCA	LINGUE, DONZELA
	TOMECODE	
AREIRO	AREIRO	CARTA
	AREIRO QUATRO MANCHAS	AREIRO, CARTA
	CARTA-DO-MEDITERRÂNEO	
	CARTAS NEP	
ATUNS E SIMILARES	ATUM ALBACORA	ATUM, GALHA A RÉ, GALHA AMARELA
	ATUM DO SUL	
	ATUM PATUDO	ATUM
	ATUM RABILHO	ATUM, RABILO, RABIL
	ATUM VOADOR	ATUM, GERMÃO
	ATUM-BARBATANA-NEGRA	
	ATUM-RABILHO-DO-PACÍFICO	ATUM
	ATUNS NEP	
	ESPADIM ÁGUIA	ESPADIM, ESPADIM DO MEDITERRÂNEO
	ESPADIM AZUL DO ATLÂNTICO	ESPADIM
	ESPADIM BICUDO	ESPADIM-BICUDO, MARLIM-BICUDO, PETO (RAM)
	ESPADIM BRANCO DO ATLÂNTICO	ESPADIM, PETO (RAM)

## NOMES DAS ESPÉCIES E DOS GRUPOS DE ESPÉCIES UTILIZADOS

NOME ESTATÍSTICO	DESIGNAÇÃO DESEJÁVEL	OUTRAS DESIGNAÇÕES
	ESPADIM DE BICO CURTO	
	ESPADIM NEGRO	ESPADIM
	ESPADIM RAIADO	
	ESPADIM-PETO	
	ESPADINS NEP	
	GAIADO	BONITO, ATUM, RAIADO
	JUDEU	
	JUDEU LISO	CHAPOUTO, JUDEU
	MERMA	BONITO
	SARRAJÃO	SERRAJÃO, BONITO, SERRA
	VELEIRO	VELEIRO DO ATLÂNTICO
	VELEIRO	VELEIRO DO INDO-PACÍFICO
BADEJO	BADEJO	
BARROSO	BARROSO	TUBARÃO, XARA BRANCA, RAMUDO (RAM)
BESUGO	BESUGO	
BICA	BICA	
BIQUEIRÃO	BIQUEIRÃO	
CAÇÕES	CAÇÃO LISO	CAÇÃO, CANEJA
	CAÇÃO PINTADO	CAÇÃO
	CAÇÕES NEP	
CARAPAU	CARAPAU	CHICHARRO
CARAPAU NEGRÃO E SIMILARES	CARAPAU AMARELO	CHARRO-AMARELO
	CARAPAU DO MEDITERRÂNEO	CHARRO
	CARAPAU NEGRÃO	CHICHARRO NEGRÃO, CHICHARRO (RAA) (RAM), CHICHARRO DO ALTO (RAA)
	CHARUTEIRO CATARINO	
	CHARUTEIRO-AZEITE	
	CHARUTEIROS	
	ENCHARÉU	XARÉU, XARÉU BICUDO
	ÍRIO	LÍRIO
	PALOMBETA	
	PEIXE PILOTO	ROMEIRO
	SALEMÃO	FOGUETEIRO-ARCO-ÍRIS
	SEREIA CAMOCHILO	SEREIA, PROMBETA, POMBETA, CABRA (RAA), FACAIO
	SEREIAS	
	XARÉU AZUL	XARÉU, LIRIO DE SERRA, ÍRIO DE SERRA
	XARÉU MACOA	XARÉU
	XARÉUS	CHARROS
CAVALA	CAVALA	
	CAVALA NEP	
CHERNE	CHERNE LEGÍTIMO	CHERNE, CHERNOTE
CONGRO	CONGRO	SAFIO, URTIGA (RAA)
CORVINAS	CORVINA LEGÍTIMA	CORVINA
	CORVINA-MALHADA	
	CORVINAS NEP	
	CORVINATA REAL	CORVINATA
DOURADA	DOURADA	
ESPADARTE	ESPADARTE	AGULHÃO (RAA), PEIXE AGULHA (RAM)
ESPARÍDEOS DIVERSOS	BICA BUÇO	BICA
	BOGA DO MAR	BOGA
	CACHUCHO	
	CACHUCHO DENTÃO	CACHUCHO
	CAPATÃO LEGÍTIMO	PARGO, PARGO CAPATÃO
	CHOUPA	
	DENTÃO	DENTÃO-DAS-CANÁRIAS

## NOMES DAS ESPÉCIES E DOS GRUPOS DE ESPÉCIES UTILIZADOS

NOME ESTATÍSTICO	DESIGNAÇÃO DESEJÁVEL	OUTRAS DESIGNAÇÕES
	DENTÃO DE ANGOLA	DENTÃO
	DENTÕES NEP	
	DOBRADIÇA	DOBRADA
	FERREIRA	
	GORAZ	PEIXÃO, CARAPAU (RAA)
	SALEMA	
FANECA	FANECA	
GARoupas e similares	CANÁRIO DO MAR	ANDORINHO, IMPERADOR (RAM)
	GAROUPA CHUMBO	GAROUPA, BADEJO (RAM)
	GAROUPA LEGÍTIMA	GAROUPA
	GARoupas BADEJO	BADEJO (RAA) (RAM)
	GARoupas NEP	
	MERO	
	MERO LEGÍTIMO	
	ROBALO DO NORTE	
	ROBALO MUGE	
	SERRANO ALECRIM	GAROUPA DO ALTO
	SERRANO DE ROLO	GAROUPA
	SERRANOS NEP	SERRÃO
JULIANA	JULIANA	PALOCO
LINGUADO	LINGUADO DA AREIA	LINGUADO, MACACA
	LINGUADO DA GUINÉ	LINGUA
	LINGUADO LEGÍTIMO	LINGUADO
	LINGUADO-BRANCO	
	LINGUADOS NEP	
LIXA	LIXA	TUBARÃO, XARA (RAA), XARA BRANCA (RAM)
	LIXA BARBATANA CURTA	
PARGOS	PARGO LEGÍTIMO	PARGO, PARGUETE
	PARGO RUÇO	PARGO-AMARGO, PARGO-BOI, RUÇO, SOLAPA
	PARGO SÊMOLA	PARGO SÊMOLA, PARGO, SÊMEA, PARGO DE RISCAS
	PARGO-CAPELO	PARGO-DE-BANDEIRA (RAM), CAPATÃO-DE-BANDEIRA
	PARGOS NEP	
PATA-ROXAS	PATA ROXA DENISA	PATA ROXA
	PATA ROXAS NEP	
PEIXE-ESPADA	PEIXE-ESPADA	PEIXE CINTO (RAM)
	PEIXE-ESPADA	PEIXE ESPADA BRANCO
PEIXE-ESPADA PRETO	PEIXE-ESPADA INTERMÉDIO	PEIXE-ESPADA PRETO (RAA) (RAM)
	PEIXE-ESPADA PRETO	ESPADA, ESPADA PRETO
PEIXES CHATOS	ALABOTE DA GRONELÂNDIA	
	ALABOTE DO ATLÂNTICO	ALABOTE
	AZEVIA RAIADA	AZEVIA
	AZEVIAS NEP	MALACUECO
	CARTA DE OLHOS GRANDES	SOLHA
	LÍNGUA	LINGUA
	PREGADO	
	RODOVALHO	
	SOLHA AMERICANA	SOLHA
	SOLHA DE INVERNO	SOLHA
	SOLHA DO MAR DO NORTE	SOLHA, SOLHA PINTA AMARELA, LIMANDA
	SOLHA ESCURA DO MAR DO NORTE	SOLHA, LIMANDA
	SOLHA LIMÃO	SOLHA
	SOLHÃO	
PESCADA	PESCADA BRANCA	PESCADA, MARMOTA BRANCA
	PESCADAS	
RABETA E SIMILARES	CALAFATE	CALAFATE DE RISCAS

## NOMES DAS ESPÉCIES E DOS GRUPOS DE ESPÉCIES UTILIZADOS

NOME ESTATÍSTICO	DESIGNAÇÃO DESEJÁVEL	OUTRAS DESIGNAÇÕES
	RABETA AFRICANA	RABETA
	RAINHA SENEGAL	
	RAINHAS NEP	
RAIAS	RAIA BICUDA	
	RAIA CURVA	
	RAIA DE BIGELOW	RAIA (RAA)
	RAIA DE DOIS OLHOS	
	RAIA DE QUATRO OLHOS	
	RAIA DE S. PEDRO	RAIA
	RAIA LENGUA	RAIA
	RAIA MANCHADA	
	RAIA PONTUADA	
	RAIA REPREGADA	
	RAIA ZIMBREIRA	
	RAIAS NEP	
ROBALOS	ROBALO BAILA	BAILA
	ROBALO LEGÍTIMO	ROBALO, ROBALETE
	ROBALOS NEP	
RUIVO	RUIVO	
SALMONETES	SALMONETE	
	SALMONETE DA VAZA	
	SALMONETE DO ALTO	SALMONETE DO ALTO
	SALMONETE LEGÍTIMO	SALMONETE
	SALMONETES NEP	
SARDA	SARDA	
SARDINHA	SARDINHA	
SARGO SAFIA	SAFIA	MUCHARRA, SEIFIA (RAM)
SARGOS	SARGO ALCORRAZ	SARGO, ALCORRAZ
	SARGO BICUDO	SARGO
	SARGO DA AMÉRICA DO NORTE	SARGO AMERICANO
	SARGO LEGÍTIMO	SARGO, SARGUETE, PALMEIRO
	SARGO VEADO	SARGO, SARGO VERDE
	SARGOS NEP	
SOLHAS	SOLHA DA PEDRA	SOLHA
	SOLHA LEGÍTIMA	SOLHA, SOLHA AVESSA
TAMBORIL	TAMBORIL	PANADEIRA
	TAMBORIL AFRICANO	
	TAMBORIL AMERICANO	
	TAMBORIL PRETO	TAMBORIL
	TAMBORIS	
TUBARÕES E RAIAS DIVERSOS	ANJO DE MALHAS	
	ANJOS NEP	
	ARREGANHADA	BOCA, NEGRA, RISOTA
	BICO DOCE	ALBAFAR BRAVO, TUBARÃO
	CAÇÃO-TORTO	
	CAROCHO	TUBARÃO, XARA PRETA
	CORNUDA	TUBARÃO, TUBARÃO MARTELO
	GALHUDO MALHADO	GALHUDO, TUBARÃO
	GATA	GATA LIXA
	LEITÃO	
	LIXINHAS DA FUNDURA NEP	LIXINHAS DA FONDURA
	MARRACHO DE COVAS	
	PERNA DE MOÇA	CAÇÃO
	PERNAS DE MOÇA NEP	CAÇÃO
	RATÃO	RATÃO ÁGUIA (RAM)

## NOMES DAS ESPÉCIES E DOS GRUPOS DE ESPÉCIES UTILIZADOS

NOME ESTATÍSTICO	DESIGNAÇÃO DESEJÁVEL	OUTRAS DESIGNAÇÕES
	SAPATA	SAPATA BRANCA, TUBARÃO
	SAPATA PRETA	TUBARÃO, SAPATA DE NATURA (RAM)
	SAPATA-ÁSPERA	SAPATA (RAM)
	SAPATA-GUILHA	SAPATA (RAM)
	TINTUREIRA	TUBARÃO, QUELHA, GUELHA
	TREMELGAS NEP	TREMEDEIRA (RAM)
	TUBARÃO ALBAFAR	TUBARÃO, ALBAFAR
	TUBARÃO ANEQUIM	TUBARÃO, RINQUIM, ANEQUIM, MARRACHO (RAM)
	TUBARÃO ANEQUIM DE GADANHA	
	TUBARÃO CORRE COSTA	TUBARÃO
	TUBARÃO CROCODILO	
	TUBARÃO DA GRONELÂNDIA	TUBARÃO
	TUBARÃO DE PONTAS BRANCAS	TUBARÃO
	TUBARÃO DE PONTAS NEGRAS	TUBARÃO
	TUBARÃO DE SÃO TOMÉ	TUBARÃO, TUBARÃO BRANCO
	TUBARÃO FAQUETA	TUBARÃO
	TUBARÃO FRADE	TUBARÃO
	TUBARÃO LUSITANO	TUBARÃO
	TUBARÃO LUZÍDIO	TUBARÃO
	TUBARÃO PREGO	TUBARÃO
	TUBARÃO RAPOSO	TUBARÃO, ZORRO, PEIXE RATO (RAM)
	TUBARÃO RAPOSO OLHUDO	TUBARÃO RAPOSO, TUBARÃO, PEIXE RATO (RAM)
	TUBARÃO SARDO	TUBARÃO, MARRACHO
	TUBARÃO-AREIA	
	TUBARÕES MARRACHO NEP	
	TUBARÕES MARTELO NEP	
	TUBARÕES NEP	
	UGE	RATÃO (RAA) (RAM)
	UGE DE CARDAS	UGE
	UGE MANTA	UGE, BREAMANTA
	UGES NEP	RATÕES (RAM)
	VIOLAS NEP	
	XARA PRETA DE NATURA	XARA PRETA DE NATURA (RAM)
VERDINHO	VERDINHO	PICHELIM
XAPUTA	XAPUTA	FREIRA, CHAPUTA
DIVERSOS (Peixes Marinhos)	AGULHA	PEIXE-AGULHA, AGULHINHA
	AGULHÃO	
	ALCARRAZ	ALFONSINHO, ALCARAZ, FOLIÃO (RAA)
	ANCHOVA	ENCHOVA
	ARENQUE	
	ARGENTINAS	
	AZEVIA	LINGUADO (RAM)
	BACALHAU AUSTRAL	
	BAGRES NEP	
	BARBUDO-DE-DEZ-BARBAS	BARBUDO, CAPITÃO-BARBUDO
	BARBUDOS NEP	
	BICUDA	BARRACUDA
	BICUDA DE CABO VERDE	BICUDA
	BODIÃO	BODIÃO
	BODIÃO CANÁRIO	PEIXE REI DO ALTO (RAA)
	BODIÃO DENTE DE CÃO	BODIÃO, PEIXE CÃO, GAIO
	BODIÃO RETICULADO	BODIÃO VERMELHO, BODIÃO
	BODIÃO VERDE	BODIÃO, MARACOTO (RAA), TRUTA VERDE, TRUTA DA COSTA (RAM)
	BODIÃO VERDE	BODIÃO, RAINHA (RAA)

## NOMES DAS ESPÉCIES E DOS GRUPOS DE ESPÉCIES UTILIZADOS

NOME ESTATÍSTICO	DESIGNAÇÃO DESEJÁVEL	OUTRAS DESIGNAÇÕES
	BODIÃO VIDRÃO	BODIÃO, TRUTA, TRUTA-DO-ALTO (RAM)
	BOQUEIRÃO	PARALIS (RAA), BOQUEIRÃO (RAM)
	CABEÇUDOS NEP	
	CABOZ NEGRO	CABOZ, CARDOSA
	CABOZES DO ATLÂNTICO	
	CABRA CABAÇO	RUIVO, CABRA
	CABRA DE BANDEIRA	CABRINHA
	CABRA LIRA	CABRA LIRIO
	CABRA MORENA	
	CABRA VERMELHA	
	CABRAS NEP	
	CANGULO	PAMPO-DE-SINES, PEIXE-PORCO
	CANGULOS NEP	
	CANTARILHO DOS MARES DO NORTE	PEIXE VERMELHO
	CANTARILHO LEGÍTIMO	CANTARILHO, CANTARILHO DO ATLÂNTICO, CANTARIL, BOCA NEGRA
	CANTARILHO REQUEIME	CANTARILHO, BAGRE (RAA), REQUEIME
	CANTARILHOS DO NORTE NEP	
	CANTARILHOS NEP	
	CAPASSECA	
	CAPELIM	
	CARAPAU DO CUNENE	
	CARDEAL	(RAM)
	CASTANHETA	CASTANHETA BAIA, CASTANHETA BRANCA (RAM)
	CASTANHETA	
	CASTANHETA PRETA	CASTANHETA, CASTANHETA AZUL
	CELINDRA	TOMASINO, TRISTE LINDA
	CELINDRA	
	CHARROCO	ENCHARROCO
	COLO COLO	RONCADOR
	DOURADO	(RAM)
	DOURADO	DOIRADO, DOURADA (RAM)
	EPERLANO EUROPEU	PEIXE DE CHEIRO
	ESCOLAR	CHOCOLATE
	ESCOLAR BRANCO	PEIXE COELHO
	ESCOLAR-PRETO	ESCOLAR DE NATURA (RAM)
	ESCORPIÕES NEP	
	ESGANA GATAS	
	ESPADILHA	
	FANECÃO	
	FREIRA DE NATURA	(RAM)
	FURA VASOS	
	GALEOTAS NEP	
	GALO BRANCO	PEIXE GALO
	GALO NEGRO	PEIXE GALO, PEIXE SÃO PEDRO
	GALUCHA	
	GRANADEIRO	LAGARTIXA-DA-ROCHA
	GRANADEIROS	LAGARTIXAS, LAGARTIXA-DO-MAR (RAM)
	IMPERADOR	ALFONSINHO-DE-COSTA-LARGA, ALFONSIM-DE-COSTA-LARGA
	IMPERADOR-DE-COSTA-ESTREITA	SELONGO, ALFONSIM, ALFONSINHO-DE-COSTA-ESTREITA, ALFONSIM-DE-COSTA-ESTREITA
	IMPERADORES	
	JUDIA	PEIXE REI (RAA)
	LAGARTO-DA-COSTA	(RAM)

## NOMES DAS ESPÉCIES E DOS GRUPOS DE ESPÉCIES UTILIZADOS

NOME ESTATÍSTICO	DESIGNAÇÃO DESEJÁVEL	OUTRAS DESIGNAÇÕES
	LAGARTO-DA-COSTA	PEIXE-LAGARTO
	LAGARTO-DA-GUINÉ	PEIXE-LAGARTO-DO-ALTO
	LAIBEQUE	
	LÍNGUA-DE-CÃO	LINGUA-DE-CÃO-DAS-CANÁRIAS (SANCHES)
	LÍNGUAS DE CÃO NEP	
	LÍRIO	PEIXE ESPADA LÍRIO
	LIRO IMPERIAL	CHOUPA (RAA), LÍRIO (RAM)
	LUCIANO	CASTANHOLA
	LUCIANO LARANJA	
	LUCIANOS NEP	
	MARLONGA NEGRA	ROBALO, PEIXE GELO DO ANTÁRTICO
	MARUCA ROSA	MARUCA
	MORA	MELGA, ROBALDO BRANCO, RIBALVO, ABRÓTEA DO ALTO (RAM)
	MOREÃO	MOREIA, MOREÃO-DE-NATURA (RAM)
	MOREÃO CASTANHO	MOREIA, MOREÃO
	MOREIA	MOREIA PINTADA, MOREIA AMARELA, MOREIA-PRETA (RAA) (RAM)
	MOREIA PRETA	
	MOREIAS	
	MOREIA-SERPENTE	MOREIA-VÍBORA (RAA), VÍBORA (RAA)
	MUJA	TAÍNHA, LIÇA, MUGE
	NOTOTÉNIA DA PATAGÓNIA	
	OLHO-DE-VIDRO	PEIXE-RELÓGIO
	OLHO-DE-VIDRO-LARANJA	ARREGALADO, PEIXE-RELÓGIO
	OLHUDO	ESCAMUDA, JORDÃO, CHINO, CARDINAL, SALMONETE DA FUNDURA, ROBALDO PRETO, SALMONETE DO FUNDO
	PALMA	
	PALMA ESPINHOSA	
	PALOMETA	BONITO DENTE DE CÃO
	PAMPO	RANHOSO
	PAPAGAIO VELHO	BODIÃO, VEJA, VEJO, VEJA PARDA
	PEIXE ARANHA MAIOR	PEIXE ARANHA
	PEIXE CRAVO	
	PEIXE LAPA	LUMPO
	PEIXE LOBO	PEIXE LOBO MALHADO, GATA
	PEIXE LOBO RISCADO	PEIXE LOBO
	PEIXE LUA	
	PEIXE PRATA	GRANADEIRO
	PEIXE VERMELHO DA FUNDURA	
	PEIXE-ARANHA	(RAM)
	PEIXE-CAVALO	PEIXE-ÁGUA (RAM)
	PEIXE-COELHO DE NATURA	(RAM)
	PEIXE-FOLHA	(RAM)
	PEIXE-REAL	(RAM)
	PEIXE-REI	LIGUEIRÃO, GUELRO (RAM)
	PEIXE-REI-VERDE	PEIXE-REI
	PEIXES ARANHA NEP	
	PEIXES LOBO NEP	
	PEIXES MARINHOS DIVERSOS	PEIXES DIVERSOS
	PEIXES-VOADORES	
	PEIXE-VIDRO	(RAM)
	PESCADA ARGENTINA	
	PESCADA DA ÁFRICA DO SUL	PESCADA, PESCADA DO CABO
	PESCADA DA NAMÍBIA	PESCADA DO SUDOESTE AFRICANO, PESCADA DO CABO

## NOMES DAS ESPÉCIES E DOS GRUPOS DE ESPÉCIES UTILIZADOS

NOME ESTATÍSTICO	DESIGNAÇÃO DESEJÁVEL	OUTRAS DESIGNAÇÕES
	PESCADA DE ANGOLA	PESCADA
	PESCADA DE CAUDA AZUL	GRANADEIRO DA PATAGÓNIA
	PESCADA DO CHILE	
	PESCADA NEGRA	PESCADA, MARMOTA NEGRA
	PESCADA PRATEADA	PESCADA
	PIMPIM	TEM-TE EM PÉ, MINI SAIA
	POMBO	PARGO MULATO
	PORCO	PORCO MARINHO, TAMBOR, TUBARÃO-PORCO
	PREGUIÇOSA BRANCA	PATRUCA (RAA), PREGUIÇOSA (RAM)
	RASCASSO VERMELHO	ROCAZ, RASCASSO, PEIXE CARNEIRO
	RASCASSOS NEP	
	REQUEME DE NATURA	(RAM)
	RISCADO	RONCADOR, RONCADOR RISCADO
	RONCADOR BRAVURA	RONCADOR
	RONCADOR DE PINTAS	RONCADOR
	RONCADORES NEP	RONCADORES
	SARDINELA DA MADEIRA	ARENQUE (RAM)
	SARDINELA-LOMBUDA	SARDINELA
	SARDINELAS	
	SENUCA	
	SERRA DA ÍNDIA	CAVALA DA ÍNDIA, UAU (RAA), WAHOO (RAA)
	SERRA ESPANHOLA	
	SERRAS NEP	
	SUSPENSÓRIO	PEIXE-COR-DE-ROSA, CINTA
	TAÍNHA FATAÇA	FATAÇA, MUGE
	TAÍNHA GARRENTO	GARRENTO, MUGE
	TAÍNHA OLHALVO	TAINHA, OLHALVO, MUGE
	TAÍNHAS	
	TAMBORIL-ESPINHOSO	
	TROMBEIROS	
	TROMBETEIRO	APARA-LÁPIS
	UNHA	PEIXE CIRURGIÃO
	VERDINHO AUSTRAL	
AMÊIJOAS	AMÊIJOA BOA	AMÊIJOA, AMÊIJOA REAL, AMÊIJOA CRISTÃ, AMÊIJOA VERDADEIRA, AMÊIJOA VULGAR
	AMÊIJOA CÃO	AMÊIJOA BICUDA, AMÊIJOA AMARELA, AMÊIJOA RUGOSA
	AMÊIJOA DOURADA	
	AMÊIJOA JAPONESA	
	AMÊIJOA MACHA	AMÊIJOA JUDIA
	AMÊIJOA RELÓGIO	
	AMÊIJOA VERMELHA	AMÊIJOA VERMELHA
	AMÊIJOA ZEBRA	
	PÉ DE BURRINHO	
	PÉ DE BURRO	PÉ DE BURRO
	TELINA	
BERBIGÃO	BERBIGÃO GRANDE	
	BERBIGÃO LUSTROSO	BERBIGÃO
	BERBIGÃO VULGAR	
BÚZIOS	BÚZIO	CASCO-RUGOSO
	BÚZIO CANILHA	BÚZIO
	BÚZIOS NEP	
	FUSO TORTO	BÚZIO
CHOCO	CHOCO VULGAR	CHOCO
LONGUEIRÕES	LONGUEIRÃO	LINGUEIRÃO, CANIVETE, FACA
	LONGUEIRÃO-DIREITO	LONGUEIRÃO, LINGUEIRÃO-DIREITO



## NOMES DAS ESPÉCIES E DOS GRUPOS DE ESPÉCIES UTILIZADOS

NOME ESTATÍSTICO	DESIGNAÇÃO DESEJÁVEL	OUTRAS DESIGNAÇÕES	
LULAS	NAVALHA	LONGUEIRÃO	
	LULA	LULA-DO-ÍNDICO	
	LULA BICUDA		
	LULA BICUDA COMPRIDA		
	LULA DA PATAGÓNIA		
	LULA PÁLIDA		
	LULA RISCADA	LULA	
	LULAS		
	LULAS NEP		
POLVOS	POLVO VULGAR	POLVO	
	POLVO-CABEÇUDO		
	POLVO-DE-CHEIRO		
	POLVOS NEP		
POTAS	POTA	POTA-SALTADORA, POTA DE ORELHAS	
	POTA ARGENTINA		
	POTA DO NORTE		
	POTA EUROPEIA	POTRA, CATUCHO	
	POTAS NEP	POTRAS	
DIVERSOS (Moluscos)	ABALONE		
	AMÉIJOA BRANCA		
	AMEIJOLA	CLAME DURA	
	BORRELHO	BURRIÉ, CARACOL DO MAR	
	BUZINA	BUZINA	
	CADELINHAS NEP	CADELINHAS, CONQUILHAS	
	CARAMUJO-DA-MADEIRA	CARAMUJO (RAM)	
	CARAMUJOS NEP	BURRIES	
	CASTANHOLA		
	FERRO-DE-ENGOMAR		
	FUNIL		
	LAMBUJINHA	LAMEIJINHA	
	LAPA BRAVA	LAPA, LAPA BRANCA	
	LAPA MANSA	LAPA, LAPA PRETA	
	LAPAS NEP		
	LEQUE	VIEIRA	
	MEXILHÃO NEP		
	MEXILHÃO-DO-CHILE	MEXILHÃO	
	MEXILHÃO-DO-MEDITERRÂNEO	MEXILHÃO, MEXILHÃO-GALEGO	
	MEXILHÃO-VULGAR	MEXILHÃO	
	MOLUSCOS MARINHOS DIVERSOS	MOLUSCOS DIVERSOS	
	ORELHA-DO-MAR		
	OSTRA EUROPEIA		
	OSTRA JAPONESA	OSTRA JAPÓNICA	
	OSTRA PORTUGUESA	OSTRA, OSTRA GIGANTE	
	OSTRAS NEP		
	OSTRAS PLANAS NEP	OSTRAS REDONDAS	
	PÉ DE BURRICO		
	TARALHÃO		
	VIEIRA		
	CAMARÕES	CAMARÃO	CAMARÃO-CRISTAL-BRANCO
		CAMARÃO BRANCO INDIANO	CAMARÃO BANANA
CAMARÃO DA GUINÉ			
CAMARÃO MANCHADO			
CAMARÃO MARFIL			
CAMARÃO NAVALHA			
CAMARÃO PENAEUS SPP			

## NOMES DAS ESPÉCIES E DOS GRUPOS DE ESPÉCIES UTILIZADOS

NOME ESTATÍSTICO	DESIGNAÇÃO DESEJÁVEL	OUTRAS DESIGNAÇÕES
	CAMARÃO PÚRPURA	CAMARÃO
	CAMARÃO ROSADO DO SUL	GAMBA DE ANGOLA
	CAMARÃO TIGRE	
	CAMARÃO TIGRE VERDE	CAMARÃO BANANA
	CAMARÃO VERMELHO	CAMARÃO, CAMARÃO CARABINEIRO
	CAMARÃO VERMELHO LISTADO	
	CAMARÕES NATANTIA NEP	CAMARÕES
	CARABINEIRO	CARABINEIRO CARDEAL
GAMBA	CAMARÃO DE QUARTEIRA	CAMARÃO, GAMBA MANCHADA
	CAMARÃO JAPONÊS	
	GAMBA BRANCA	GAMBA, GAMBA LEGÍTIMA
LAGOSTAS	LAGOSTA CASTANHA	LAGOSTA, LAGOSTA VULGAR
	LAGOSTA RÓSEA	LAGOSTA, LAGOSTA DA MAURITÂNIA, LAGOSTA ROSA
	LAGOSTA VERDE	LAGOSTA
	LAGOSTAS NEP	
LAGOSTIM	LAGOSTIM	LAGOSTIM
	LAGOSTIM DE MOÇAMBIQUE	LAGOSTIM
	LAGOSTIM VERMELHO DO RIO	LAGOSTIM DE ÁGUA DOCE
LAVAGANTE	LAVAGANTE EUROPEU	LAVAGANTE
SANTOLA	SANTOLA	CARANGUEJOLA (RAM)
	SANTOLA	
DIVERSOS (Crustáceos)	CAMARÃO	CAMARÕES PANDALUS NEP
	CAMARÃO BRANCO LEGÍTIMO	CAMARÃO, CAMARÃO DA COSTA, CAMARÃO DE ESPINHO
	CAMARÃO DO NORTE	
	CAMARÃO MARRECO DO ALTO	
	CAMARÃO MARRECO FLECHA	
	CAMARÃO NEGRO	CAMARÃO, CAMARÃO MOURO, CAMARÃO DO RIO
	CAMARINHA	CAMARILHA
	CAMARÕES MARRECO NEP	CAMARÃO-DA-MADEIRA (RAM)
	CARANGUEJO	CARANGUEJO-NADADOR
	CARANGUEJO	CARANGUEJO MOURO (RAM)
	CARANGUEJO FIDALGO	
	CARANGUEJO (GEN. CHACEON)	
	CARANGUEJO (GEN. GERYON)	
	CARANGUEJO MOURO	CARANGUEJO VERDE, CARANGUEJO
	CARANGUEJO-DA-FUNDURA	CARANGUEJO-REAL (DENOMINAÇÃO COMERCIAL AUTORIZADA APENAS PARA A RAA)
	CARANGUEJO-MURRACEIRO	MORUNO
	CARANGUEJOS NADADORES NEP	
	CAVA-CAVA DO CABO	
	CAVA-CAVA LISA	
	CAVACO	CARRASCO, LAGOSTA DA PEDRA
	CIGARRA	BRUXA, CIGARRA DO MAR, LAGOSTA DA PEDRA, LAMEIRO
	CRACA	
	CRUSTÁCEOS MARINHOS DIVERSOS	CRUSTÁCEOS DIVERSOS
	GAMBA DA MADEIRA	
	NAVALHEIRA	
	NAVALHEIRA-AZUL	CARANGUEJO-AZUL, CARANGUEJO
	PERCEVE	PERCEBE
	PILADO	
	RALO	
	SAPATEIRA	
MINHOCAS/MINHOCÃO	CASULETA	
	CASULO	MINHOCA
	MINHOCÃO	GANSO

## NOMES DAS ESPÉCIES E DOS GRUPOS DE ESPÉCIES UTILIZADOS

NOME ESTATÍSTICO	DESIGNAÇÃO DESEJÁVEL	OUTRAS DESIGNAÇÕES
OURIÇO DO MAR	OURIÇO DO MAR OURIÇO-CASTANHO-DE-ESPINHOS-LONGOS OURIÇO-DO-MAR-NEGRO	OURIÇO DO MAR DENOMINAÇÃO EXCLUSIVA PARA A RAA (RAA)
OVAS	OVAS	
PEPINOS-DO-MAR	PEPINOS-DO-MAR	

(RAA) Nomes de Espécies utilizadas na Região Autónoma dos Açores

(RAM) Nomes de Espécies utilizadas na Região Autónoma da Madeira

**CORRESPONDÊNCIA PORTOS - NUTS II**

<b>PORTOS</b>		<b>NUTS II</b> <b>(*)</b>
<b>CÓDIGO</b>	<b>DESIGNAÇÃO</b>	
010000	VIANA DO CASTELO	<b>NORTE</b>
010910	CAMINHA	
010920	ESPOSENDE	
010930	VILA PRAIA DE ÂNCORA	
010935	ÂNCORA	
010940	CASTELO DO NEIVA	
010950	FAO	
020000	PÓVOA DE VARZIM	
020910	A VER-O-MAR	
020920	CAXINAS	
020930	VILA CHÃ	
020940	VILA DO CONDE	
030000	MATOSINHOS	
030005	LEIXÕES	
030905	DOURO	
030910	ANGEIRAS	
030920	AFURADA	
030930	PARAMOS	
030940	AREINHO	
030960	RIBEIRA	
030991	AGUDA	<b>CENTRO</b>
030992	ESPINHO	
030993	VALBOM	
030994	MIRAMAR	
030970	ESMORIZ	
040000	AVEIRO	
040910	VAGUEIRA	
040920	TORREIRA	
040930	MIRA	
040940	FURADOURO	
040950	CAIS DO BICO	
050000	FIGUEIRA DA FOZ	
050910	BUARCOS	
050920	GALA	
050930	LEIROSA	
060000	NAZARÉ	
060910	SÃO MARTINHO DO PORTO	
070000	PENICHE	
070910	PORTO DAS BARCAS	
070920	PORTO DINHEIRO	
070930	FOZ DO ARELHO	
090910	ASSENTA	<b>ÁREA METROPOLITANA DE LISBOA</b>
090000	CASCAIS	
090920	ERICEIRA	
090930	VILA FRANCA DE XIRA	
100000	SESIMBRA	
100100	COSTA DA CAPARICA	
100910	TRAFARIA	
100920	FONTE DA TELHA	
100991	BARREIRO	

**CORRESPONDÊNCIA PORTOS - NUTS II**

<b>PORTOS</b>		<b>NUTS II</b> (*)
<b>CÓDIGO</b>	<b>DESIGNAÇÃO</b>	
100992	MONTIJO	<b>ÁREA METROPOLITANA DE LISBOA</b>
100993	SEIXAL	
100994	ALCOCHETE	
100995	PÓVOA DE SANTA IRIA	
110000	SETÚBAL	
110910	FARALHÃO	
110930	GAMBIA	
110920	CARRASQUEIRA	<b>ALENTEJO</b>
120000	SINES	
120910	PORTO COVO	
120920	VILA NOVA DE MILFONTES	
120930	AZENHA DO MAR	
120940	ZAMBUJEIRA	
120950	ALMOGRAVE	
120960	SANTO ANDRÉ	
170960	MÉRTOLA	
130000	LAGOS	<b>ALGARVE</b>
130100	SAGRES	
130910	CARRAPATEIRA	
130920	ARRIFANA	
130930	BURGAU	
130940	SALEMA	
130950	PRAIA DA LUZ	
130991	MEIA PRAIA	
140000	PORTIMÃO	
140910	CARVOEIRO	
140920	PRAIA DA OURA	
140930	ALBUFEIRA	
140940	ALVOR	
140950	ARMAÇÃO DE PERA	
140960	BENAGIL	
140970	OLHOS DE ÁGUA	
140980	FERRAGUDO	
150000	OLHÃO	
150100	FUZETA	
150200	QUARTEIRA	
150910	BARRETA	
150920	FARO	
160000	TAVIRA	
160910	CABANAS	
160920	SANTA LUZIA	
170000	VILA REAL DE SANTO ANTÓNIO	
170910	CACELA	
170920	MANTA ROTA	
170930	MONTE GORDO	
170940	TORRE DE AIRES	
170950	CASTRO MARIM	
501000	FUNCHAL	<b>REGIÃO AUTÓNOMA DA MADEIRA</b>
501100	CÂMARA DE LOBOS	
501200	RIBEIRA BRAVA	
501300	MADALENA DO MAR	

## CORRESPONDÊNCIA PORTOS - NUTS II

PORTOS		NUTS II
CÓDIGO	DESIGNAÇÃO	(*)
501400	CALHETA	<b>REGIÃO AUTÓNOMA DA MADEIRA</b>
501500	PAUL DO MAR	
501600	PORTO MONIZ	
501700	CANICAL	
501800	MACHICO	
501900	SANTA CRUZ	
502000	PORTO SANTO	
602100	SANTA MARIA (ILHA)	<b>REGIÃO AUTÓNOMA DOS AÇORES</b>
602101	VILA DO PORTO	
602200	RIBEIRA GRANDE	
602201	PONTA DELGADA	
602202	LAGOA	
602203	ÁGUA DE PAU	
602204	VILA FRANCA DO CAMPO	
602205	RIBEIRA QUENTE	
602206	POVOAÇÃO	
602207	NORDESTE	
602208	MAIA	
602209	PORTO FORMOSO	
602210	RABO DE PEIXE	
602211	CAPELAS	
602212	MOSTEIROS	
602300	VILA DA PRAIA DA VITÓRIA	
602301	ANGRA DO HEROÍSMO (PORTO PIPAS)	
602302	SILVEIRA	
602303	SÃO MATEUS	
602304	BISCOITOS	
602305	VILA NOVA	
602306	CINCO RIBEIRAS	
602307	PRAIA DA VITÓRIA	
602308	PORTO MARTINS	
602309	PORTO JUDEU	
602400	ILHA GRACIOSA	
602401	SANTA CRUZ DA GRACIOSA	
602402	PRAIA DA GRACIOSA	
602403	FOLGA	
602404	CARAPACHO	
602405	PORTO AFONSO	
602500	ILHA DE SÃO JORGE	
602501	VELAS	
602502	CALHETA	
602503	URZELINA	
602504	TOPO	
602505	NORTE GRANDE	
602506	MANADAS	
602600	ILHA DO PICO	
602601	MADALENA DO PICO	
602602	SÃO JOÃO	
602603	LAJES DO PICO	
602604	RIBEIRAS	
602605	CALHETA DO NESQUIM	

## CORRESPONDÊNCIA PORTOS - NUTS II

PORTOS		NUTS II (*)
CÓDIGO	DESIGNAÇÃO	
602606	CALHAU DA PIEDADE	<b>REGIÃO AUTÓNOMA DOS AÇORES</b>
602607	MONTE CALHAU	
602608	SÃO ROQUE DO PICO	
602609	SÃO MATEUS	
602610	MANHENHA	
602611	SÃO CAETANO	
602612	SANTO AMARO	
602700	ILHA DO FAIAL	
602701	HORTA (SANTA CRUZ)	
602702	CASTELO BRANCO	
602703	VARADOURO	
602704	SALÃO	
602800	ILHA DAS FLORES	
602801	PONTA DELGADA (FLORES)	
602802	LAJES DAS FLORES	
602803	SANTA CRUZ	
602804	FAJÃ GRANDE	
602900	ILHA DO CORVO	
602901	CORVO	

(\*) Unidades territoriais definidas pelo Regulamento (UE) nº 868/2014 da Comissão, de 8 de agosto de 2014.