

RECURSOS DA PESCA

**Série ESTATÍSTICA
VOLUME 33 A-B
ANO 2020**

**DIRECÇÃO-GERAL DE RECURSOS NATURAIS, SEGURANÇA E
SERVIÇOS MARÍTIMOS**

LISBOA

JULHO 2021

INDICE

Nota Introdutória	3
Notas Interpretativas	4
I - PESSOAL DO MAR	
Formação profissional	
Pessoal formado no ano de 2020 (FOR-MAR)	8
II - MOVIMENTO DA FROTA	
Movimento da frota em 2020 por área/segmento da frota	10
Frota por GT e Região	11
Composição da frota por segmento	12
III - PRODUÇÃO PRIMÁRIA	
Aquicultura	
Produção por espécie em 2019	14
Apanha de algas	
Produção por região/espécie	15
Estimativa de Desembarques	
Total anual por região	16
Continente	
Total anual por pesqueiro	17
Total anual por pesqueiro com retiradas e rejeições.....	18
Total anual por pesqueiro e por região	19
Total anual por mês	21
Total anual por delegação	23
Total anual por delegação com retiradas e rejeições	25
Total anual de espécies e grupos de espécies totais	26
Total anual de espécies e grupos de espécies totais - com retiradas e rejeições.....	28
Total anual de espécies e grupos de espécies por região	30
Total anual de espécies e grupos de espécies por pesqueiro	
- Pesca no Norte de África	40
- Pesca em Espanha	42
- Pesca em Águas Nacionais	44
Total anual de espécies e grupos de espécies em águas nacionais, por modalidade	
- Arrasto	46
- Polivalente	48
- Cerco	50
Total anual de espécies e grupos de espécies por mês	52

Total anual de espécies e grupos de espécies por delegação	76
Total por delegação e por mês	108
Comparação das estimativas de desembarque referentes aos anos de 2019 e 2020	
- por mês	124
- por delegação.....	130
- por delegação e postos de venda	136
- por espécie e grupos de espécies	140
Região Autónoma dos Açores	
Total anual por ilha	144
Total anual de espécies e grupos de espécies	146
Total anual por mês	148
Região Autónoma da Madeira	
Total anual de espécies e grupos de espécies	149
Total anual por mês	151
Espécies transaccionadas em lota com maior significado	
Totais	154
Região Norte	154
Região Centro	155
Região Lisboa	155
Região Alentejo	156
Região Algarve	156
Pesca em águas nacionais	157
Pesca por arrasto	157
Pesca por polivalente	158
Pesca por cerco	158
Capturas por área de pesca	
Capturas por área e por mês	159
Capturas na NAFO por divisão estatística/espécies/mês	160
Capturas por mês e principais espécies/outros pesqueiros externos	161
IV - PRODUÇÃO SECUNDÁRIA	
Produção de congelados por espécie	163
Produção de sal marinho por região/salgado/tipo de sal	164
V - COMÉRCIO EXTERNO	
Balança Comercial dos Produtos da Pesca	166
ANEXOS	
Nomes das espécies e dos grupos de espécies utilizados	168
Correspondência Porto SLV, NUTS II e Divisões tradicionais	179

NOTA INTRODUTÓRIA

Com a edição de mais um número dos “Recursos da Pesca - Série Estatística”, volume 33 A-B, pretende esta Direcção-Geral disponibilizar ao público um resumo da actividade do sector das pescas no ano de 2020.

Esta publicação, iniciada em 1987, pelo ex-Gabinete de Estudos e Planeamento das Pescas, revelou-se um instrumento de trabalho importante para todos aqueles que desenvolvem uma actividade profissional no sector da pesca ou que, de algum modo, se relacionam com ele. Por esta razão, e apesar da Direcção-Geral de Recursos Naturais, Segurança e Serviços Marítimos (DGRM) manter a colaboração na publicação conjunta com o INE - Instituto Nacional de Estatística (“**Estatísticas da Pesca 2020**”, disponível em www.ine.pt), decidiu-se manter acessíveis ao público os habituais quadros estatísticos, agora unicamente em formato electrónico e através da nossa página, www.dgrm.mm.gov.pt.

A DGRM agradece a todos os Serviços e Organismos Públicos e Privados que, de algum modo, contribuíram para a recolha da informação aqui compilada e tornaram possível, assim, o acesso a esses dados por parte de Entidades que, pela natureza da sua actividade, necessitam de informação estatística sobre o sector das pescas.

Aproveita-se esta oportunidade para solicitar a todos aqueles que vierem a utilizar a informação contida nesta publicação que nos enviem as sugestões com vista à introdução de alterações ou melhoramentos, quer no que respeita à sua apresentação quer ao seu conteúdo, tornando, desse modo, possível o melhor e mais completo conhecimento do Sector das Pescas.

**DIRECÇÃO-GERAL DE RECURSOS NATURAIS, SEGURANÇA E
SERVIÇOS MARÍTIMOS
JULHO de 2021**

NOTAS INTERPRETATIVAS

Os valores registados nas tabelas correspondem a ***estimativas das quantidades de pescado desembarcado***, fresco ou refrigerado, complementadas, em cada caso, pelos preços médios alcançados na primeira venda.

Três tipos-base de agregação foram tidos em conta no arranjo dos dados :

a) REGIÕES

Foi considerada a distribuição por NUTS II, de acordo com Unidades territoriais definidas pelo Regulamento (UE) nº 868/2014 da Comissão, de 8 de agosto de 2014.

CONTINENTE

Norte

Centro

Área Metropolitana de Lisboa

Alentejo

Algarve

AÇORES

MADEIRA

Os ***portos de pesca*** assinalados nas tabelas correspondem, no Continente, às delegações da DOCAPESCA – Portos e Lotas, SA, e cada delegação engloba os postos dependentes da mesma.

b) PESQUEIROS

Distinguem-se os seguintes pesqueiros, que correspondem a grandes zonas de atuação da frota de pesca continental, de cuja atividade resultaram desembarques de pescado fresco/refrigerado.

Águas Nacionais

Espanha

Norte de África

c) MODALIDADES DE PESCA

Referidas unicamente ao pesqueiro “águas nacionais” e relativamente à pesca efetuada em águas do Continente, distingue-se o resultado da atividade dos seguintes segmentos de pesca:

Arrasto

Cerco

Polivalente

A informação reportada nas tabelas, refere-se somente às estimativas de desembarque destinadas ao consumo humano, direto ou indireto.

Os preços médios indicados foram os efetivamente alcançados na primeira venda.

Na tabela “Estimativa de Captura por Área de Pesca” (vd. pág. 159) incluem-se, para além de todas as capturas desembarcadas em portos nacionais, as desembarcadas em portos estrangeiros e que foram do conhecimento do Banco Nacional de Dados das Pescas.

Deverá notar-se ainda que o conjunto das ***espécies*** e ***grupos de espécies*** selecionado, foi uniformemente aplicado a todas as tabelas em que aparece esse tipo de desagregação. Na escolha de tal conjunto de espécies e grupos de espécies foram tidos em conta os seguintes critérios:

- Espécies com maior peso relativo nos desembarques;

- Espécies sujeitas a Total Admissível de Captura (TAC); e ainda algumas espécies, selecionadas atendendo ao seu valor económico ou porque, tradicionalmente, sempre foram distinguidas no tratamento estatístico nacional.

No quadro “Nome de Espécies e Grupos de Espécies Utilizados” estabelece-se a relação entre a designação (nome estatístico) adotada nesta publicação, a designação que é mais frequentemente usada pela DOCAPESCA – Portos e Lotas, SA e, ainda, o nome corrente considerado mais correto para cada um dos casos considerados. Estão ainda identificados os nomes usados nas Regiões Autónomas dos Açores e Madeira, e assinalados como (RAA) e (RAM).

NOTA: Alguns dos totais exibidos poderão ser diferentes dos esperados devido ao nível de precisão dos valores de base utilizados no seu cálculo.

I - PESSOAL DO MAR

FORMAÇÃO PROFISSIONAL

Cursos	Cursos	Inscritos	Aprovados	Transita para 2021	Taxa de sucesso	Obs (d)
	nº			%		
Ajudante de Maquinista	2	36	23	0	64	3
Ambiente, Segurança, Higiene e Saúde no Trabalho	7	95	82	0	86	3
Apanha e Produção de Moluscos Bivalves	1	20	7	0	35	3
Aprendizagens Ativas em Contexto de Formação a Distância no FOR-MAR	11	153	146	0	95	5
Arrais de Pesca	4	53	33	0	62	3
Arrais de Pesca Local	8	88	54	0	61	3
Atendimento e Técnicas de Comunicação	3	20	11	0	55	3
Atividades Marítimo Turísticas	1	16	12	0	75	3
Atualização em Segurança Básica	8	76	69	0	91	3
CAD - Modelação Tridimensional	1	14	10	0	71	3
CAD . INVENTOR	1	17	9	0	53	3
Comunicações Marítimas	7	82	62	0	76	3
Conceitos Básicos de Eletricidade	1	10	9	0	90	3
Condução e Manobra de Equipamentos de Carga e Descarga	6	68	49	13	72	3
Condução de Motores de potência igual ou inferior a 350 kW	5	47	29	0	62	3
Controlo de Multidões Segurança e Assistência Direta aos Passageiros	11	125	114	0	91	3
Diário Pesca Eletrónico	2	23	14	0	61	3
Eletromecânico de Refrigeração e Climatização	1	16	11	0	69	3
Exercício de Funções Específicas de Proteção	14	141	126	0	89	3
Folha de Cálculo	1	20	20	0	100	3
Folha de Cálculo - funcionalidades avançadas	1	18	16	0	89	3
Formação Pedagógica Inicial de Formadores	2	25	10	11	40	5
Funcionamento de compressores	1	13	9	0	69	3
Gestão Ambiental a Bordo	1	8	5	0	63	3
Gestão da Manutenção	2	11	10	0	91	3
GMDSS A1 e A2	9	126	109	0	87	3
Higiene e Segurança Alimentar	8	113	103	0	91	3
Implementação e Avaliação do Sistema HACCP	1	11	10	0	91	3
Informática - Folha de Cálculo e Base de Dados	1	15	8	0	53	3
Instalações de AVAC e de Frio Industrial (operação e manutenção)	1	11	11	0	100	3
Língua Francesa - Informação Turística da Região	1	11	6	0	55	3
Língua Francesa - Logística	1	19	14	0	74	3
Língua Francesa - Serviço de Restaurante/Bar	1	14	7	0	50	3
Língua Inglesa - Apresentação e Informação	1	15	7	0	47	3
Língua Inglesa - Atendimento	4	60	46	0	77	3
Língua Inglesa - Actividades Marítimas	2	18	5	12	28	3
Língua Inglesa - Informação Turística da Região	4	46	27	0	59	3
Língua Inglesas - Logística	1	13	13	0	100	3
Literacia Digital - Iniciação	2	21	20	0	95	3
Manuseamento e Conservação do Pescado a Bordo	1	9	7	0	78	3
Manuseamento e Programação de Controladores de Temperatura	2	11	9	0	82	3
Maquinista Prático 1ª Classe	2	15	15	0	100	3
Maquinista Prático 2ª Classe	2	18	10	0	56	3
Marinheiro	2	32	21	0	66	4
Marinheiro de 2ª Classe	9	116	80	0	69	3
Marinheiro de 2ª Classe de Tráfego Local	19	267	166	31	62	3
Marinheiro Maquinista	14	200	126	38	63	3
Marinheiro Pescador	31	523	279	131	53	3
Mestre Costeiro Pescador	2	29	0	29	0	3
Mestre de Tráfego Local	4	51	34	7	67	3
Meteorologia	5	50	41	0	82	3
Moodle para Formadores: Técnicas e Ferramentas Essenciais	15	171	144	0	84	5
Navegação - Iniciação à Navegação Costeira	1	8	8	0	100	3
Noções de HACCP	1	15	11	0	73	3
Observador de Radar	1	10	7	0	70	3
Operações Básicas de Manutenção de Componentes Mecânicos	1	14	8	0	57	3
Operador de Construção e Reparação Naval em Madeira	1	10	0	0	0	3
Operador de Gruas Flutuantes	1	6	6	0	100	3
Operador de Logística	3	54	7	28	13	1
Operador de Transformação do Pescado	4	67	39	16	58	1
Organização Pessoal e Gestão do Tempo	3	28	21	0	75	3
Patrão Local e Comunicações Radiomarítimas	1	16	16	0	100	3
Pescador	14	201	158	0	79	3
Prevenção e Combate a Incêndios em Embarcações	3	38	36	0	95	3
Primeiros Socorros	7	90	82	0	91	3
Primeiros Socorros Básicos	2	28	26	0	93	3
Qualidade na Comercialização do Pescado	2	20	19	0	95	3
Qualidade no Serviço Turístico	1	7	4	0	57	3
Rastreabilidade e Segurança Alimentar na Pesca	1	11	7	0	64	3
Reciclagem em Segurança e Sobrevivência no Mar e Pesca	2	12	12	0	100	3
Saúde, Higiene e Segurança no Trabalho a Bordo das Embarcações	9	114	88	0	77	3
SBV-DAE	4	21	18	0	86	3
Segurança Básica	85	930	777	68	84	3
Segurança e Saúde no Trabalho - Situações Epidémicas/Pandémicas	3	18	15	0	83	3
Segurança Marítima - Técnicas Pessoais de Sobrevivência	1	17	17	0	100	3
Simulador VHF a Distância	1	22	19	0	86	5
Sistema HACCP	2	30	29	0	97	3
Soldadura Eletrogénea e Oxi-Acetilénica	2	26	17	0	65	3
Técnicas de Socorrismo - Princípios Básicos	1	18	10	0	56	3
Técnico Administrativo	2	26	22	0	85	1
Técnico de Controlo da Qualidade Alimentar	2	35	11	20	31	1
Técnico de Informação e Animação Turística	4	84	0	76	0	1
Técnico de Informação e Animação Turística	1	17	0	17	0	2
Tecnologias Náuticas - Marinheiro Desportista Náutico	3	50	47	0	94	3
Tecnologias da Pesca - Reparações Simples	1	6	6	0	100	3
TOTAL 2020	417	5229	3801	497	73	

Fonte: FOR-MAR Centro de Formação Profissional das Pescas e do Mar

Corpo docente: 213 formadores externos (regime de prestação de serviços); 14 colaboradores internos do quadro do FOR-MAR que ministram também formação

(d) 1 - Educação e formação de adultos

2 - Sistema de aprendizagem

3 - Formação modular

4 - Educação e Formação de jovens

5 - Formação de Formadores

Notas: A diferença existente entre inscritos e aprovados é referente a um total de 105 reprovados, 803 desistentes e 497 formandos cujas ações de formação transitaram de ano.

Na formação englobada no sistema de aprendizagem e Cursos de Educação e Formação não estão os formandos de anos sequenciais.

Não estão consideradas ações de formação interna.

II - MOVIMENTO DA FROTA

MOVIMENTO DA FROTA DE PESCA PORTUGUESA EM 2020

ÁREA	ZONA	STOCKS	ARTES	POP4	SITUAÇÃO			ENTRADAS			SAÍDAS			MODIFICAÇÕES		SITUAÇÃO		
					EM 01-01-2020			EM 2020			EM 2020			EM 2020		EM 31-12-2020		
					Nº	GT	POT(kw)	Nº	GT	POT(kw)	Nº	GT	POT(kw)	GT	POT(kw)	Nº	GT	POT(kw)
CONTINENTE (MFL)	CIEM IXa	DEMERSAIS	ARTES FIXAS PEQUENA PESCA <12 m	4K1	5 997	9 266	117 459	24	46	795	58	78	841	3,74	1 180,64	5 963	9 238	118 594
	CIEM VIIIc,IXa,IXb,X E CEECAF	DEMERSAIS	ARTES FIXAS >=12 m	4K2	326	14 690	52 468	1	16	103	3	43	272	0,00	-57,53	324	14 664	52 242
	CIEM VIIIc,IXa,IXb	DEMERSAIS (+CARAPAU)	ARRASTO	4K3	79	13 658	34 681	1	197	500	0	0	0	0,00	10,03	80	13 855	35 191
	CIEM IXa	PEQUENOS PELÁGICOS (SARDINHA E OUTROS)	CERCO	4K4	176	6 991	35 931	1	9	37	2	8	68	6,21	-147,86	175	6 998	35 753
	ÁGUAS INTERNACIONAIS	DEMERSAIS E PELÁGICOS	POLIVALENTE, ARRASTO E ANZOL	4K5	26	29 364	36 341	0	0	0	1	708	868	0,00	0,00	25	28 656	35 473
	TOTAL CONTINENTE (MFL)					6 604	73 969	276 881	27	268	1 435	64	836	2 049	10	985	6 567	73 411
MADEIRA	CEECAF	DEMERSAIS	ARTES FIXAS PEQUENA PESCA <12 M	4K6	376	452	3 638	1	1	15	3	3	29	1	83	374	451	3 707
	CEECAF E ÁGUAS INTERNACIONAIS	DEMERSAIS E PELÁGICOS	ARTES FIXAS >=12 m	4K7	40	3 191	11 304	0	0	0	0	0	0	0	45	40	3 191	11 349
		PELÁGICOS	CERCO	4K8	3	136	777	0	0	0	0	0	0	0	0	3	136	777
	TOTAL MADEIRA					419	3 778	15 719	1	1	15	3	3	29	1	128	417	3 777
AÇORES	CIEM X	DEMERSAIS	ARTES FIXAS PEQUENA PESCA <12 m	4K9	617	2 275	28 881	8	13	257	11	17	304	10,13	9,13	614	2 282	28 843
	CIEM X E ÁGUAS INTERNACIONAIS	DEMERSAIS E PELÁGICOS	ARTES FIXAS E PALANGRE >=12 m	4KA	122	7 027	23 442	0	0	0	2	40	171	0,00	49,87	120	6 987	23 321
	TOTAL AÇORES					739	9 302	52 322	8	13	257	13	56	475	10	59	734	9 269
TOTAL PORTUGAL					7 762	87 049	344 922	36	283	1 707	80	896	2 552	21	1 172	7 718	86 457	345 249

(1) ARQUEAÇÃO BRUTA DE ACORDO COM O REG(CEE) Nº 2930/86, DE 22 DE SETEMBRO, ALTERADO PELO REG(CE) Nº 3259/94, DE 22 DE DEZEMBRO.

FROTA POR CLASSE DE ARQUEAÇÃO BRUTA
Situação em 31 de Dezembro de 2020

CLASSES DE GT(1)	EMBARCAÇÕES COM MOTOR			EMBARCAÇÕES SEM MOTOR	
	Nº	GT(1)	KW	Nº	GT(1)
Até 5 GT	4 926	7 247	118 515	1 546	865
De mais de 5 GT a 25 GT	809	8 937	65 987	1	10
De mais de 25 GT a 50 GT	150	5 195	26 839	1	45
De mais de 50 GT a 100 GT	118	8 700	33 029	0	0
De mais de 100 GT	167	55 457	100 879	0	0
TOTAL	6 170	85 537	345 249	1 548	920

FROTA POR REGIÃO
Situação em 31 de Dezembro de 2020

REGIÕES	EMBARCAÇÕES COM MOTOR			EMBARCAÇÕES SEM MOTOR	
	Nº	GT(1)	KW	Nº	GT(1)
CONTINENTE	5 257	72 601	277 253	1 310	810
Norte	1 107	22 215	82 256	106	92
Centro	1 409	32 733	78 941	480	253
Lisboa	1 116	4 644	39 248	470	275
Alentejo	144	1 616	8 603	38	18
Algarve	1 481	11 392	68 203	216	172
AÇORES	729	9 266	52 164	5	3
MADEIRA	184	3 670	15 833	233	107
TOTAL	6 170	85 537	345 249	1 548	920

(1) ARQUEAÇÃO BRUTA DE ACORDO COM O REG(CEE) Nº 2930/86, DE 22 DE SETEMBRO, ALTERADO PELO REG (CE) Nº 3259/94, DE 22 DE DEZEMBRO.

COMPOSIÇÃO DA FROTA DE PESCA POR SEGMENTO
Situação em 31 de Dezembro de 2020

REGIÃO	ZONA	STOCKS	ARTES	POP4	Nº	GT(1)	POT(kw)
CONTINENTE	CIEM IXa	DEMERSAIS	ARTES FIXAS PEQUENA PESCA <12 m	4K1	5 964	9 255	116 790
	CIEM VIIIc,IXa,IXb,X E CECAF	DEMERSAIS	ARTES FIXAS ≥12 m	4K2	324	14 664	52 292
	CIEM VIIIc,IXa,IXb	DEMERSAIS (+CARAPAU)	ARRASTO (*)	4K3	81	14 091	35 648
	CIEM IXa	PEQUENOS PELÁGICOS (SARDINHA E OUTROS)	CERCO (*)	4K4	175	6 998	35 753
	ÁGUAS INTERNACIONAIS	DEMERSAIS E PELÁGICOS	POLIVALENTE, ARRASTO E ANZOL	4K5	25	28 656	33 708
MADERA	CECAF	DEMERSAIS	ARTES FIXAS PEQUENA PESCA <12 M	4K6	374	450	3 631
	CECAF E ÁGUAS INTERNACIONAIS	DEMERSAIS E PELÁGICOS	ARTES FIXAS ≥12 m	4K7	40	3 191	11 349
		PELÁGICOS	CERCO	4K8	3	136	777
AÇORES	CIEM X	DEMERSAIS	ARTES FIXAS PEQUENA PESCA <12 m	4K9	614	2 282	28 840
	CIEM X E ÁGUAS INTERNACIONAIS	DEMERSAIS E PELÁGICOS	ARTES FIXAS E PALANGRE ≥12 m	4KA	120	6 987	23 321
TOTAL					7 720	86 710	342 109

(1) Arqueação bruta de acordo com o Reg.(CEE) Nº 2930/86, de 22 de Setembro, alterado pelo Reg.(CE) Nº 3259/94, de 22 de Dezembro.

(*) Inclui embarcações provenientes dos segmentos 4K1 e 4K2, reclassificadas nestes segmentos.

III - PRODUÇÃO PRIMÁRIA

PRODUÇÃO DA AQUICULTURA EM ÁGUAS DOCES E MARINHAS

TOTAL ANUAL POR ESPÉCIE - 2019

Unidade: Tonelada

ESPÉCIE	ÁGUAS DE TRANSIÇÃO E MARINHAS	ÁGUAS INTERIORES	TOTAL
AMÊIJOAS	3 275,9	-	3 275,9
BERBIGÃO VULGAR	249,9	-	249,9
BÚZIO CANILHA	0,2	-	0,2
CAMARINHA (r)	2,3	-	2,3
CORVINA LEGÍTIMA	2,9	-	2,9
DOURADA	1 952,5	-	1 952,5
ENGUIA EUROPEIA (*)	0,8	-	0,8
LAMBUJINHA	0,1	-	0,1
LINGUADOS	234,0	-	234,0
LONGUEIRÕES	8,9	-	8,9
MACROALGAS CASTANHAS (**)	0,2	-	0,2
MACROALGAS VERDES (**)	43,3	-	43,3
MACROALGAS VERMELHAS (**)	1,7	-	1,7
MEXILHÃO	1 457,3	-	1 457,3
MICROALGAS (**)	-	0,2	0,2
OSTRAS (r)	1 690,3	-	1 690,3
PREGADO	3 580,3	-	3 580,3
ROBALOS	881,9	-	881,9
SARGOS (*)	1,5	-	1,5
TAÍNHAS (*)	3,1	-	3,1
TENCA	-	0,2	0,2
TRUTA ARCO-ÍRIS	-	938,9	938,9
TRUTA-COMUM	-	10,1	10,1
TOTAL	13 387,2	949,4	14 336,6

(r) Espécies de regime extensivo, produzidas em pisciculturas de tipo misto (extensivo e semi-intensivo) classificadas como semi-intensivas em função do regime de produção predominante.

(*) Espécies que surgem naturalmente.

(**) Produção em peso fresco

PRODUÇÃO DE ALGAS - 2020
TOTAL ANUAL POR REGIÃO E ESPÉCIE

ZONAS DE APANHA	AGARÓFITAS			CARRAGINÓFITAS			TOTAL		
	QUANT (*) (ton)	VALOR (euros)	PREÇO MÉDIO (euro/kg)	QUANT (*) (ton)	VALOR (euros)	PREÇO MÉDIO (euro/kg)	QUANT (*) (ton)	VALOR (euros)	PREÇO MÉDIO (euro/kg)
ZONA I (Foz do Rio Minho até N. de Estela)	-	-	-	-	-	-	-	-	-
ZONA II (Sul da Estela até N. da Foz do Rio Mondego)	-	-	-	-	-	-	-	-	-
ZONA III (Sul da Foz do Rio Mondego até N. da Foz do Arelho)	320,3	836 032,6	2,61	-	-	-	320,3	836 032,6	2,61
ZONA IV (Sul da Foz do Arelho até N. do Cabo da Roca)	24,6	64 271,3	2,61	-	-	-	24,6	64 271,3	2,61
ZONA V (Sul do Cabo da Roca até N. do Cabo de Sines)	-	-	-	-	-	-	-	-	-
ZONA VI (Sul do Cabo de Sines até à Foz do Rio Guadiana)	-	-	-	-	-	-	-	-	-
AÇORES	46,7	128 370,0	2,75	-	-	-	46,7	128 370,0	2,75
TOTAL	391,6	1 028 673,8	2,63	-	-	-	391,6	1 028 673,8	2,63

(*) - Peso seco

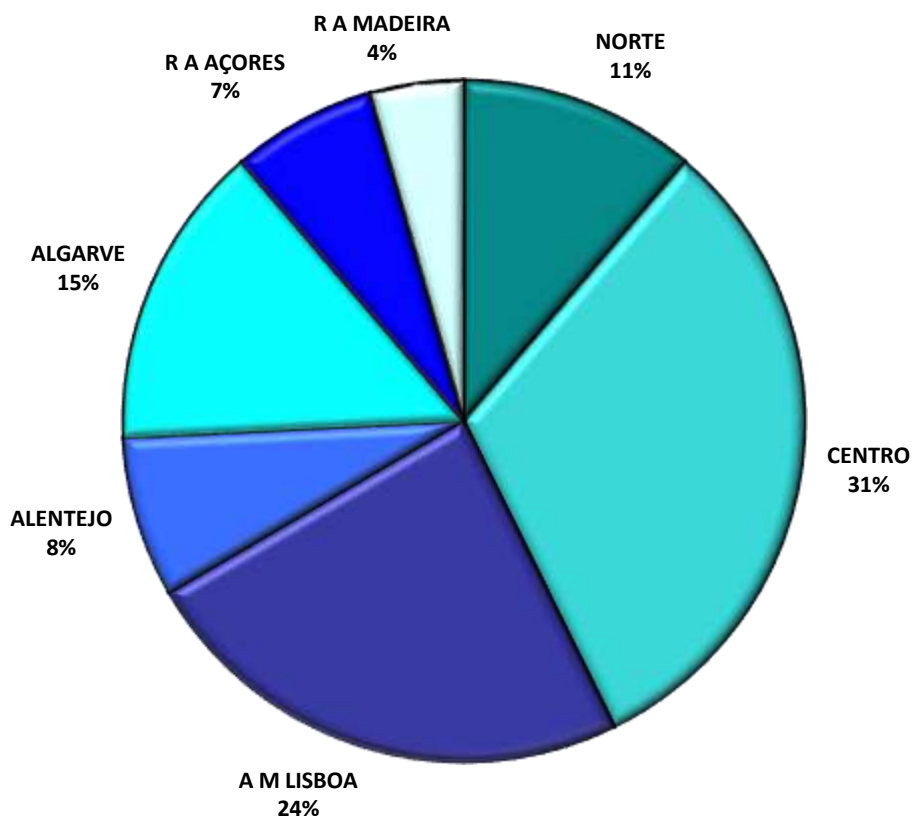
ESTIMATIVA DE DESEMBARQUE - 2020
DESEMBARQUE ANUAL NAS REGIÕES - TOTAL

= CONTINENTE, R.A. AÇORES E R.A. MADEIRA =

REGIÃO	QUANTIDADE (ton)	VALOR MÉDIO (euro/kg)
CONTINENTE	97 909,4	2,14
NORTE	12 397,1	2,21
CENTRO	34 731,5	2,14
ÁREA METROPOLITANA DE LISBOA	26 386,5	1,62
ALENTEJO	8 394,2	1,22
ALGARVE	16 000,1	3,46
REGIÃO AUTÓNOMA DOS AÇORES	7 616,6	3,78
REGIÃO AUTÓNOMA DA MADEIRA	4 854,6	3,02
TOTAL GERAL	110 380,6	2,30

Nota: Não estão incluídas retiradas e rejeições.

TOTAL ANUAL NAS REGIÕES
ESTIMATIVA DE DESEMBARQUE - 2020

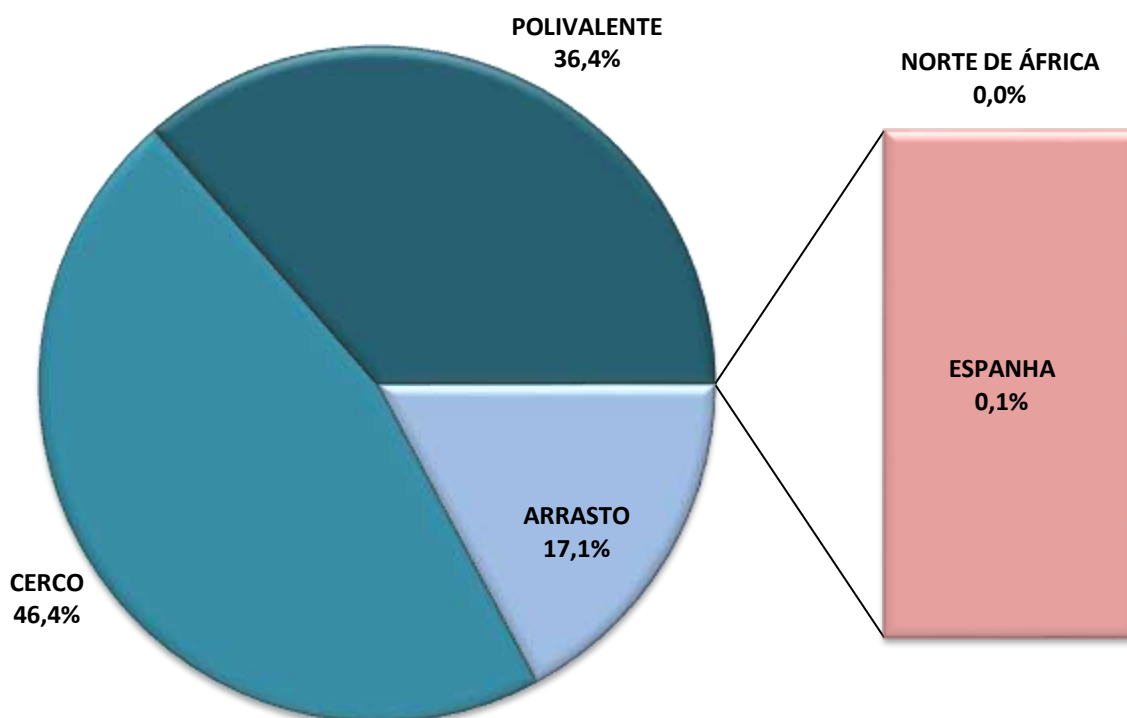


**ESTIMATIVA DE DESEMBARQUE - 2020
TOTAL ANUAL POR PESQUEIRO**

= CONTINENTE =

PESQUEIRO	QUANTIDADE (ton)	VALOR MÉDIO (euro/kg)
ÁGUAS NACIONAIS	97 858,6	2,13
ARRASTO	16 776,7	2,28
CERCO	45 394,4	0,97
POLIVALENTE	35 687,5	3,82
NORTE DE ÁFRICA	0,0	0,00
ESPANHA	50,8	6,35
TOTAL GERAL	97 909,4	2,14

**TOTAL ANUAL POR PESQUEIRO
ESTIMATIVA DE DESEMBARQUE - 2020**



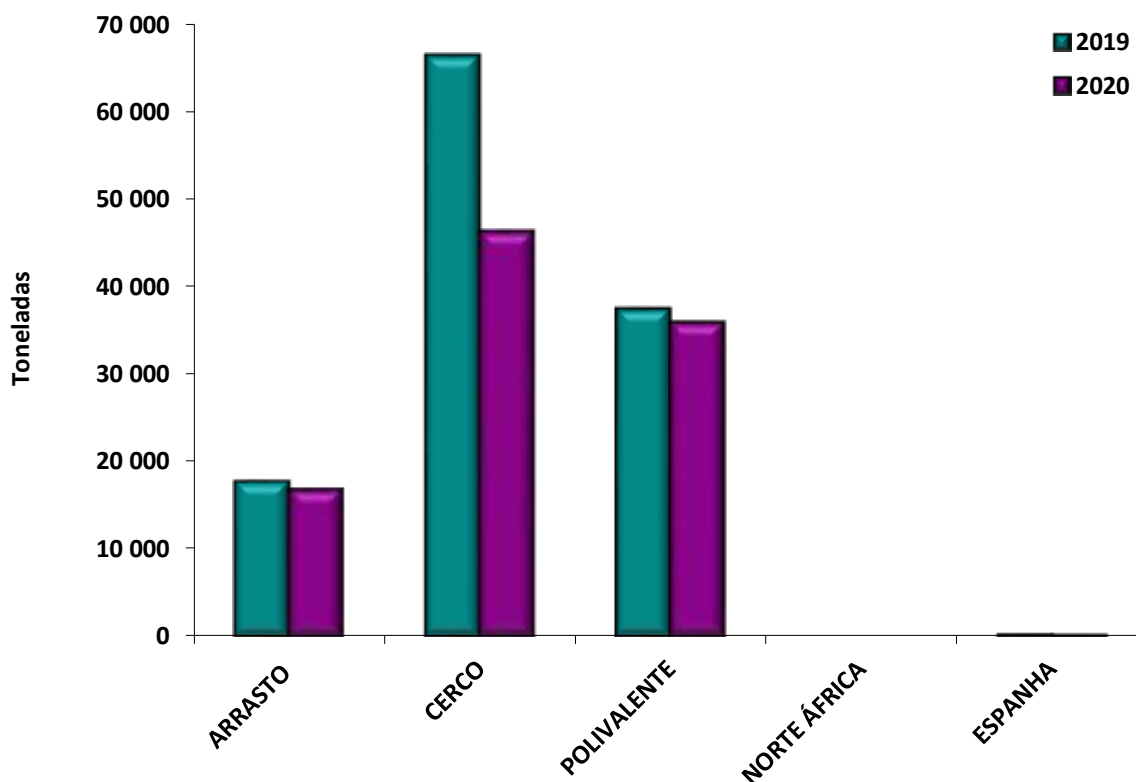
**ESTIMATIVA DE DESEMBARQUE
TOTAL ANUAL POR PESQUEIRO COM RETIRADAS E REJEIÇÕES**

= CONTINENTE =

Unidade: Tonelada

PESQUEIRO	QUANTIDADE	
	2019	2020
ÁGUAS NACIONAIS	121 728,3	99 045,7
ARRASTO	17 759,1	16 837,4
CERCO	66 434,2	46 282,6
POLIVALENTE	37 535,0	35 925,7
NORTE DE ÁFRICA	0,0	0,0
ESPAÑA	107,1	50,8
TOTAL GERAL	121 835,4	99 096,5

**TOTAL ANUAL POR PESQUEIRO
ESTIMATIVA DE DESEMBARQUES COM RETIRADAS E REJEIÇÕES**



ESTIMATIVA DE DESEMBARQUE - 2020
DESEMBARQUE ANUAL NAS REGIÕES - TOTAL POR PESQUEIRO

= CONTINENTE =

PESQUEIRO	QUANTIDADE	VALOR MÉDIO
REGIÃO	(ton)	(euro/kg)
NORTE:	12 397,1	2,21
=====		
ÁGUAS NACIONAIS	12 397,1	2,21
ARRASTO	1 309,9	1,44
CERCO	5 716,5	1,27
POLIVALENTE	5 370,7	3,67
NORTE DE ÁFRICA	0,0	0,00
ESPANHA	0,0	0,00
CENTRO:	34 731,5	2,14
=====		
ÁGUAS NACIONAIS	34 731,5	2,14
ARRASTO	11 685,1	1,80
CERCO	12 240,4	1,33
POLIVALENTE	10 806,0	3,68
NORTE DE ÁFRICA	0,0	0,00
ESPANHA	0,0	0,00
ÁREA METROPOLITANA DE LISBOA:	26 386,5	1,62
=====		
ÁGUAS NACIONAIS	26 386,5	1,62
ARRASTO	984,1	1,61
CERCO	14 485,3	0,55
POLIVALENTE	10 917,1	3,25
NORTE DE ÁFRICA	0,0	0,00
ESPANHA	0,0	0,00

ESTIMATIVA DE DESEMBARQUE - 2020
DESEMBARQUE ANUAL NAS REGIÕES - TOTAL POR PESQUEIRO

= CONTINENTE =

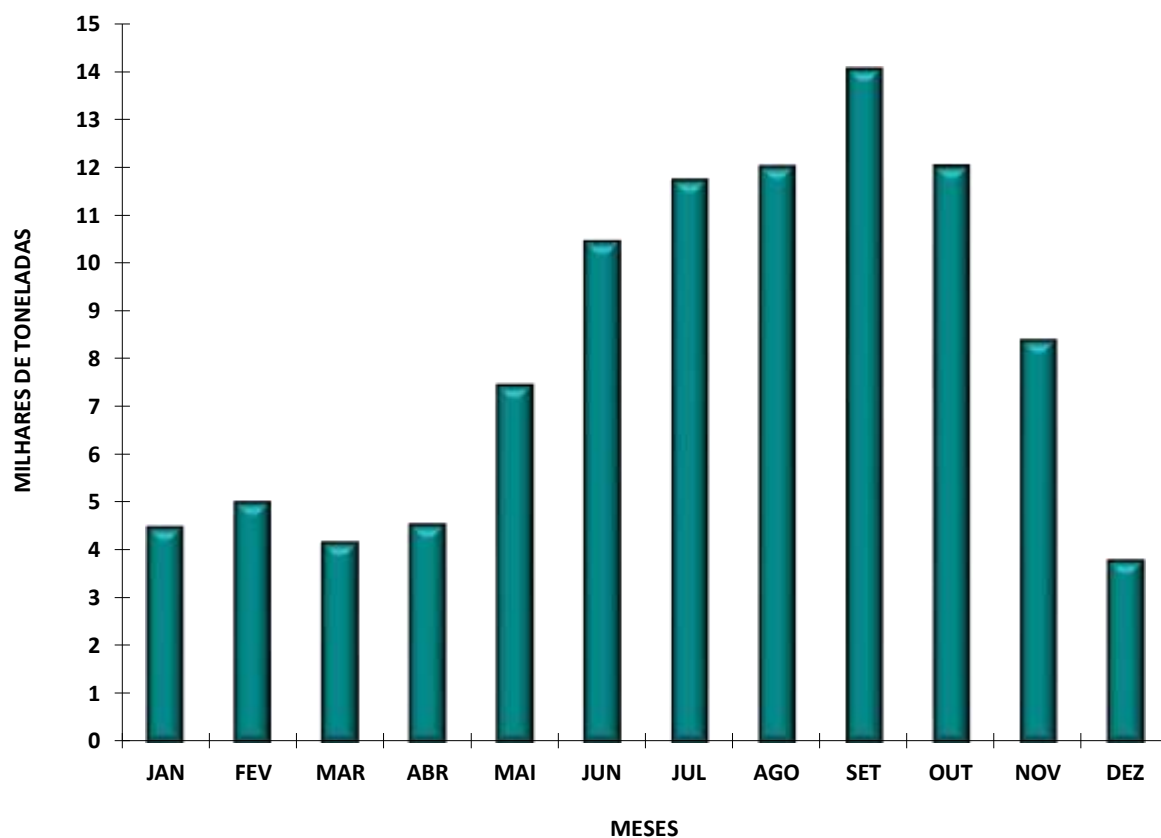
PESQUEIRO	QUANTIDADE	VALOR MÉDIO
REGIÃO	(ton)	(euro/kg)
ALENTEJO: =====	8 394,2	1,22
ÁGUAS NACIONAIS	8 394,0	1,22
ARRASTO	983,3	0,89
CERCO	6 377,3	0,75
POLIVALENTE	1 033,4	5,07
NORTE DE ÁFRICA	0,0	0,00
ESPAÑA	0,2	4,36
ALGARVE: =====	16 000,1	3,46
ÁGUAS NACIONAIS	15 949,4	3,45
ARRASTO	1 814,3	7,11
CERCO	6 575,0	1,14
POLIVALENTE	7 560,2	4,86
NORTE DE ÁFRICA	0,0	0,00
ESPAÑA	50,7	6,36
TOTAL GERAL	97 909,4	2,14

**ESTIMATIVA DE DESEMBARQUE - 2020
TOTAL ANUAL POR MÊS**

= CONTINENTE =

MÊS	QUANTIDADE (ton)	VALOR MÉDIO (euro/kg)
JANEIRO	4 471,7	3,46
FEVEREIRO	4 996,6	3,34
MARÇO	4 141,0	3,02
ABRIL	4 526,4	2,71
MAIO	7 430,6	2,01
JUNHO	10 432,8	2,02
JULHO	11 716,7	1,90
AGOSTO	11 994,9	1,86
SETEMBRO	14 041,4	1,57
OUTUBRO	12 009,6	1,62
NOVEMBRO	8 369,8	2,06
DEZEMBRO	3 777,8	3,67
TOTAL	97 909,4	2,14

**TOTAL ANUAL POR MÊS - CONTINENTE
ESTIMATIVA DE DESEMBARQUE - 2020**



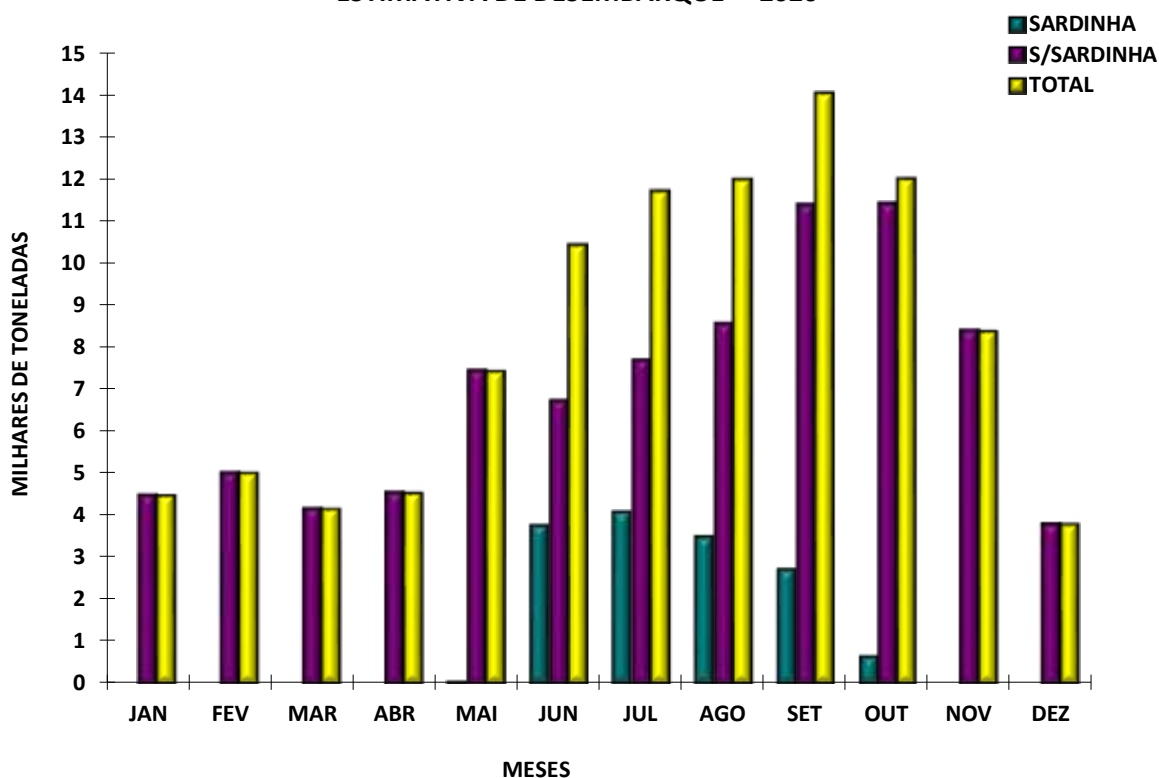
ESTIMATIVA DE DESEMBARQUE - 2020 TOTAL ANUAL POR MÊS

= CONTINENTE =

Unidade: Tonelada

MÊS	QUANTIDADE	
	SARDINHA	S/ SARDINHA
JANEIRO	0,0	4 471,7
FEVEREIRO	0,0	4 996,6
MARÇO	0,0	4 141,0
ABRIL	0,0	4 526,4
MAIO	0,1	7 430,5
JUNHO	3 713,7	6 719,1
JULHO	4 042,2	7 674,5
AGOSTO	3 453,6	8 541,3
SETEMBRO	2 678,3	11 363,1
OUTUBRO	614,9	11 394,7
NOVEMBRO	0,0	8 369,8
DEZEMBRO	0,0	3 777,8
TOTAL	14 502,8	83 406,5

TOTAL ANUAL POR MÊS - CONTINENTE ESTIMATIVA DE DESEMBARQUE - 2020

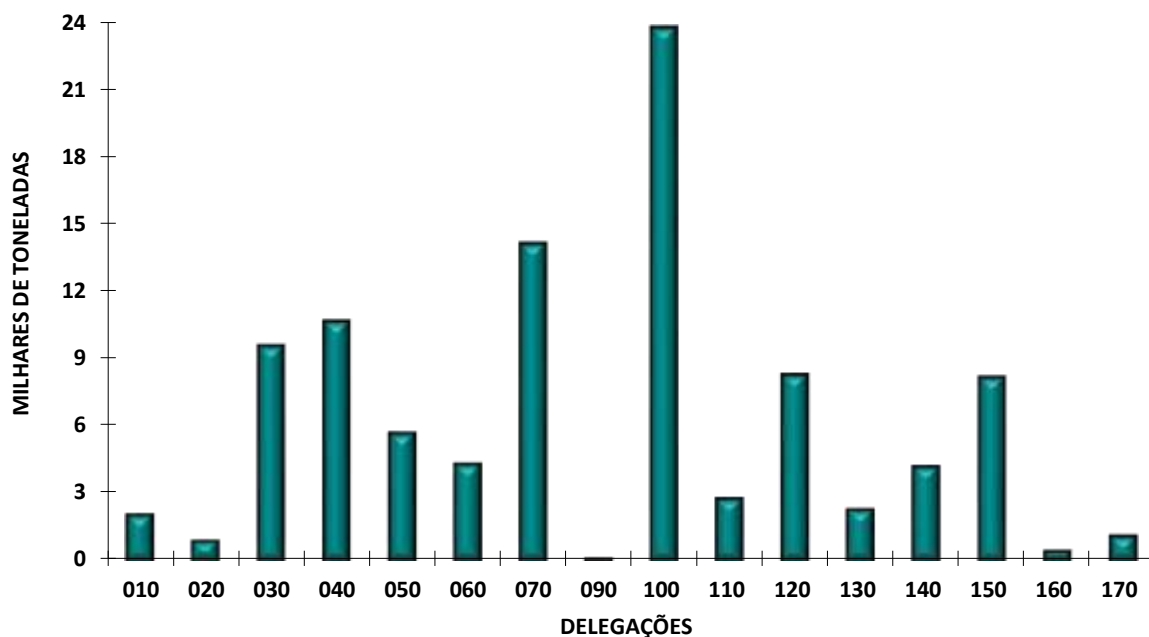


ESTIMATIVA DE DESEMBARQUE - 2020 TOTAL ANUAL POR DELEGAÇÃO

= CONTINENTE =

DELEGAÇÕES	QUANTIDADE (ton)	VALOR MÉDIO (euro/kg)
010 - VIANA do CASTELO	2 010,0	3,38
020 - PÓVOA de VARZIM	830,0	2,97
030 - MATOSINHOS	9 557,2	1,92
040 - AVEIRO	10 657,9	1,88
050 - FIGUEIRA da FOZ	5 670,8	1,65
060 - NAZARÉ	4 269,8	2,18
070 - PENICHE	14 132,9	2,51
090 - CASCAIS	36,8	10,46
100 - SESIMBRA	23 745,6	1,47
110 - SETÚBAL	2 721,1	3,13
120 - SINES	8 277,2	1,19
130 - LAGOS	2 235,1	4,05
140 - PORTIMÃO	4 169,2	2,16
150 - OLHÃO	8 151,8	2,67
160 - TAVIRA	382,4	6,24
170 - V.R.S.ANTÓNIO	1 061,6	12,02
TOTAL	97 909,4	2,14

TOTAL ANUAL POR DELEGAÇÃO ESTIMATIVA DE DESEMBARQUE - 2020



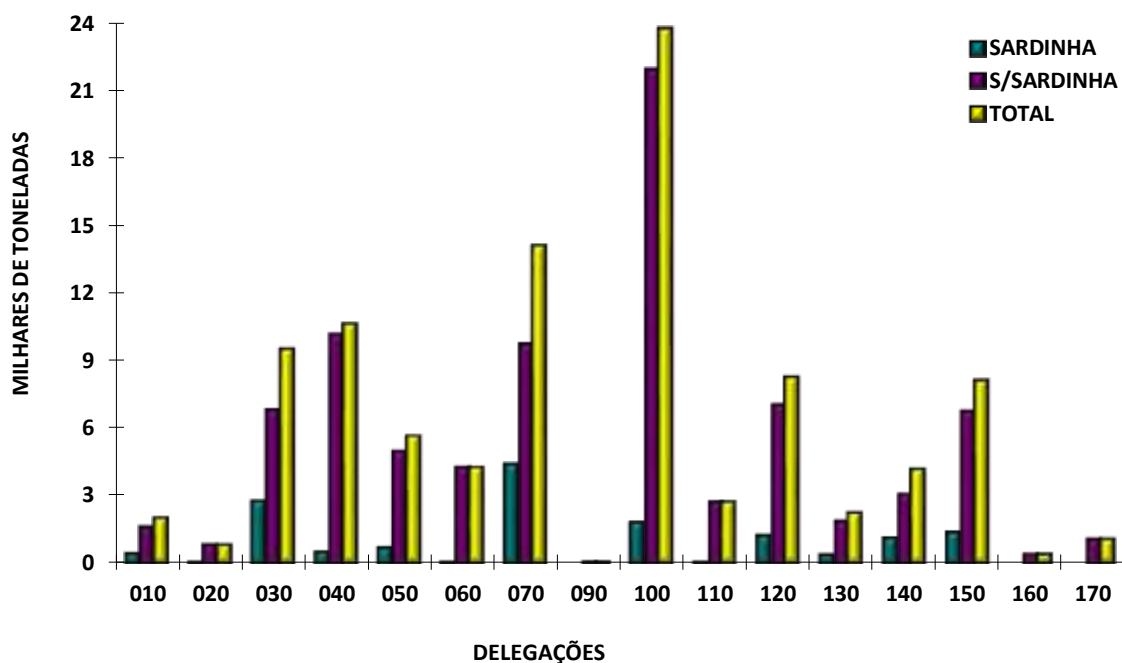
ESTIMATIVA DE DESEMBARQUE - 2020 TOTAL ANUAL POR DELEGAÇÃO

= CONTINENTE =

Unidade: Tonelada

DELEGAÇÕES	QUANTIDADE	
	SARDINHA	S/SARDINHA
010 - VIANA do CASTELO	406,0	1 603,9
020 - PÓVOA de VARZIM	18,7	811,2
030 - MATOSINHOS	2 733,0	6 824,2
040 - AVEIRO	466,2	10 191,7
050 - FIGUEIRA da FOZ	687,0	4 983,8
060 - NAZARÉ	12,8	4 257,0
070 - PENICHE	4 366,4	9 766,6
090 - CASCAIS	0,0	36,8
100 - SESIMBRA	1 799,3	21 946,3
110 - SETÚBAL	0,7	2 720,4
120 - SINES	1 205,6	7 071,5
130 - LAGOS	349,3	1 885,8
140 - PORTIMÃO	1 089,9	3 079,3
150 - OLHÃO	1 367,9	6 783,9
160 - TAVIRA	0,0	382,4
170 - V.R.S.ANTÓNIO	0,0	1 061,6
TOTAL	14 502,8	83 406,4

TOTAL ANUAL POR DELEGAÇÃO ESTIMATIVA DE DESEMBARQUE - 2020



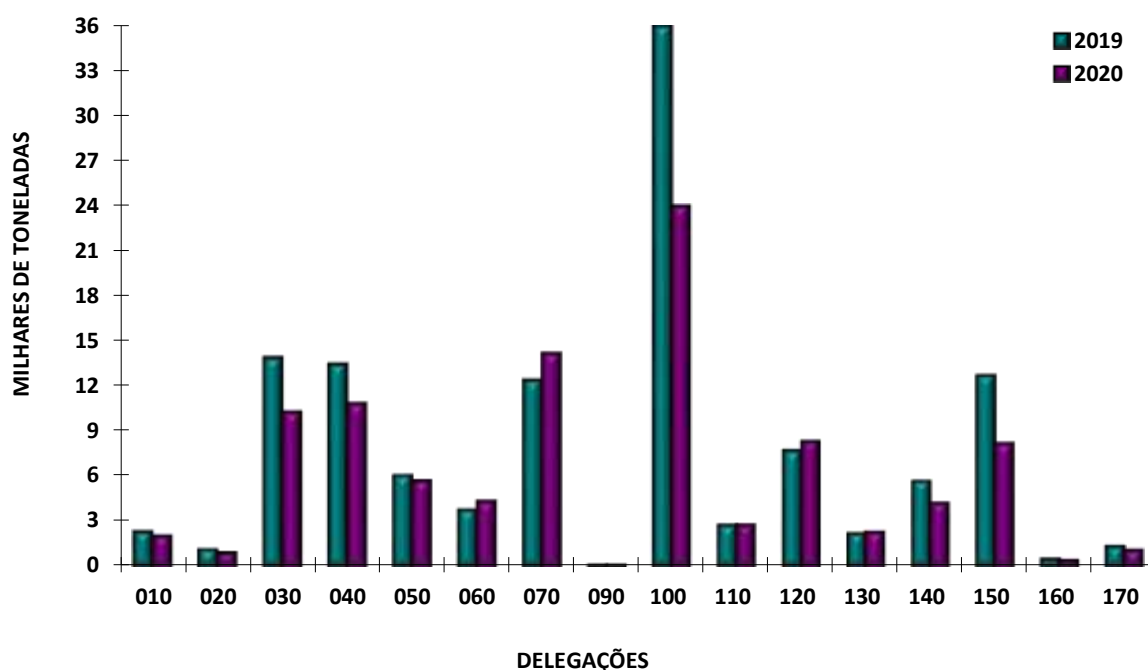
**ESTIMATIVA DE DESEMBARQUE
TOTAL ANUAL POR DELEGAÇÃO COM RETIRADAS E REJEIÇÕES**

= CONTINENTE =

Unidade: Tonelada

DELEGAÇÕES	QUANTIDADE	
	2019	2020
010 - VIANA do CASTELO	2 288,4	2 010,0
020 - PÓVOA de VARZIM	1 077,3	885,2
030 - MATOSINHOS	13 943,2	10 266,8
040 - AVEIRO	13 486,5	10 802,3
050 - FIGUEIRA da FOZ	6 037,1	5 693,1
060 - NAZARÉ	3 766,2	4 289,5
070 - PENICHE	12 439,5	14 147,7
090 - CASCAIS	29,8	36,8
100 - SESIMBRA	36 019,9	23 942,4
110 - SETÚBAL	2 706,5	2 730,8
120 - SINES	7 745,1	8 287,4
130 - LAGOS	2 169,0	2 237,0
140 - PORTIMÃO	5 661,7	4 171,0
150 - OLHÃO	12 725,0	8 151,8
160 - TAVIRA	437,7	382,4
170 - V.R.S.ANTÓNIO	1 302,6	1 062,3
TOTAL	121 835,5	99 096,5

**TOTAL ANUAL POR DELEGAÇÃO COM RETIRADAS E REJEIÇÕES
ESTIMATIVA DE DESEMBARQUE**



ESTIMATIVA DE DESEMBARQUE - 2020
TOTAL ANUAL DE ESPÉCIES E GRUPOS DE ESPÉCIES POR REGIÕES

= CONTINENTE =

TOTAIS

ESPÉCIE e GRUPO de ESPÉCIES	QUANTIDADE (ton)	VALOR MÉDIO (euro/kg)
Águas salobra e doce -----	131,1	12,28
ENGUIAS	5,9	89,97
LAMPREIA	46,6	17,58
SÁVEL	73,5	3,60
SAVELHA	2,1	0,71
DIVERSOS	3,0	3,84
Águas marinhas -----	97 778,3	2,13
Peixes	80 938,7	1,70
ABRÓTEAS E SIMILARES	195,0	3,59
AREIRO	151,2	2,71
ATUNS E SIMILARES	214,7	2,71
BADEJO	18,5	3,77
BARROSO	0,5	2,31
BESUGO	463,8	4,72
BICA	107,9	5,53
BIQUEIRÃO	5 474,9	1,68
CAÇÕES	70,3	3,92
CARAPAU	14 608,7	1,14
CARAPAU NEGRÃO E SIMILARES	2 505,3	0,56
CAVALA	23 280,1	0,38
CHERNE	90,4	19,01
CONGRO	835,7	2,71
CORVINAS	353,7	6,79
DOURADA	315,2	10,68
ESPADARTE	792,4	6,29
ESPARÍDEOS DIVERSOS	855,6	1,75
FANECA	1 678,4	1,53
GAROPAS E SIMILARES	19,6	3,31
JULIANA	53,9	5,17
LINGUADO	580,3	10,17
LIXA	4,2	2,02
PARGOS	83,9	15,70
PATA-ROXAS	622,5	0,78
PEIXE ESPADA	82,8	7,75
PEIXE ESPADA PRETO	2 369,5	3,52
PEIXES CHATOS	1 045,1	6,30
PESCADA	1 892,8	2,96
RABETA E SIMILARES	26,0	2,00
RAIAS	1 228,7	2,53
ROBALOS	688,7	11,30

ESTIMATIVA DE DESEMBARQUE - 2020
TOTAL ANUAL DE ESPÉCIES E GRUPOS DE ESPÉCIES POR REGIÕES

= CONTINENTE =

TOTAIS

ESPÉCIE e GRUPO de ESPÉCIES	QUANTIDADE (ton)	VALOR MÉDIO (euro/kg)
RUIVO	188,8	1,90
SALMONETES	146,2	15,51
SARDA	574,7	1,43
SARDINHA	14 502,9	1,52
SARGO SAFIA	288,6	2,35
SARGOS	350,9	6,16
SOLHAS	93,6	4,06
TAMBORIL	601,9	6,09
TUBARÕES E RAIAS DIVERSOS	290,7	1,39
VERDINHO	1 788,9	0,84
XAPUTA	0,6	3,76
DIVERSOS	1 400,7	4,77
Moluscos	15 145,5	4,04
AMÊIJOAS	1 015,4	2,62
BERBIGÃO	3 302,0	1,18
BÚZIOS	27,6	6,19
CHOCO	1 267,9	5,66
LONGUEIRÕES	265,1	3,77
LULAS	516,1	8,60
POLVOS	5 222,5	6,05
POTAS	61,8	2,95
DIVERSOS	3 467,1	2,66
Crustáceos	1 351,2	11,50
CAMARÕES	86,5	29,67
GAMBA	437,1	13,92
LAGOSTAS	9,0	24,13
LAGOSTIM	131,1	19,90
LAVAGANTE	11,4	17,03
SANTOLA	61,8	3,11
DIVERSOS	614,3	3,89
Outros produtos	343,0	2,83
MINHOCAS/MINHOCÃO	16,4	5,83
OURIÇO DO MAR	324,2	2,60
OVAS	0,0	0,00
PEPINOS-DO-MAR	2,3	4,85
TOTAL	97 909,4	2,14

ESTIMATIVA DE DESEMBARQUE
TOTAL ANUAL DE ESPÉCIES E GRUPOS DE ESPÉCIES COM RETIRADAS E REJEIÇÕES

= CONTINENTE =

TOTAIS

ESPÉCIE e GRUPO de ESPÉCIES	QUANTIDADE (ton)	
	2019	2020
Águas salobra e doce -----	165,1	132,3
ENGUIAS	3,3	5,9
LAMPREIA	45,2	46,6
SÁVEL	107,1	73,8
SAVELHA	4,2	3,0
DIVERSOS	5,3	3,0
Águas marinhas -----	121 669,9	98 964,6
Peixes	104 828,5	81 947,3
ABRÓTEAS E SIMILARES	189,8	195,6
AREIRO	124,4	151,3
ATUNS E SIMILARES	676,8	215,2
BADEJO	15,8	18,5
BARROSO	0,4	0,5
BESUGO	519,1	464,0
BICA	126,0	107,9
BIQUEIRÃO	9 126,1	5 484,1
CAÇÕES	57,8	70,4
CARAPAU	17 219,0	14 618,0
CARAPAU NEGRÃO E SIMILARES	2 411,8	2 506,3
CAVALA	45 893,7	23 284,7
CHERNE	76,1	90,4
CONGRO	801,0	838,1
CORVINAS	474,7	354,5
DOURADA	271,3	315,2
ESPADARTE	768,0	792,4
ESPARÍDEOS DIVERSOS	773,8	867,9
FANECA	1 796,4	1 686,6
GAROPAS E SIMILARES	20,6	20,0
JULIANA	56,8	53,9
LINGUADO	530,4	580,4
LIXA	17,0	4,3
PARGOS	84,0	83,9
PATA-ROXAS	665,8	631,1
PEIXE ESPADA	38,9	82,8
PEIXE ESPADA PRETO	2 301,8	2 369,5
PEIXES CHATOS	939,5	1 045,2
PESCADA	1 894,2	1 874,9
RABETA E SIMILARES	14,2	26,1
RAIAS	1 134,5	1 230,5
ROBALOS	602,1	688,9

ESTIMATIVA DE DESEMBARQUE
TOTAL ANUAL DE ESPÉCIES E GRUPOS DE ESPÉCIES COM RETIRADAS E REJEIÇÕES

= CONTINENTE =

TOTAIS

ESPÉCIE e GRUPO de ESPÉCIES	QUANTIDADE (ton)	
	2019	2020
RUIVO	188,6	196,5
SALMONETES	166,4	146,2
SARDA	705,6	575,4
SARDINHA	9 798,5	15 415,3
SARGO SAFIA	301,1	290,8
SARGOS	418,4	351,1
SOLHAS	76,3	93,6
TAMBORIL	304,7	602,0
TUBARÕES E RAIAS DIVERSOS	313,0	293,0
VERDINHO	1 458,3	1 796,9
XAPUTA	5,1	0,6
DIVERSOS	1 470,7	1 432,8
Moluscos	14 799,6	15 143,0
AMÊIJOAS	1 470,4	1 015,4
BERBIGÃO	2 285,2	3 302,0
BÚZIOS	22,0	27,7
CHOCO	1 104,8	1 267,8
LONGUEIRÕES	226,0	265,2
LULAS	443,3	516,1
POLVOS	5 897,2	5 224,2
POTAS	171,7	61,7
DIVERSOS	3 179,0	3 462,9
Crustáceos	1 706,6	1 505,7
CAMARÕES	106,0	86,5
GAMBA	537,0	437,1
LAGOSTAS	12,4	9,0
LAGOSTIM	151,8	131,1
LAVAGANTE	10,9	11,4
SANTOLA	43,5	62,0
DIVERSOS	845,0	768,6
Outros produtos	335,2	368,6
MINHOCAS/MINHOCÃO	20,8	16,4
OURIÇO DO MAR	296,0	324,2
OVAS	17,3	25,7
PEPINOS-DO-MAR	1,1	2,3
TOTAL	121 835,0	99 096,9

ESTIMATIVA DE DESEMBARQUE - 2020
TOTAL ANUAL DE ESPÉCIES E GRUPOS DE ESPÉCIES POR REGIÕES

= CONTINENTE =

REGIÃO NORTE

ESPÉCIE e GRUPO de ESPÉCIES	QUANTIDADE (ton)	VALOR MÉDIO (euro/kg)
Águas salobra e doce -----	78,9	17,04
ENGUIAS	2,4	205,42
LAMPREIA	38,9	17,74
SÁVEL	36,1	4,41
SAVELHA	0,6	0,40
DIVERSOS	1,0	5,90
Águas marinhas -----	12 318,2	2,14
Peixes	10 184,9	1,84
ABRÓTEAS E SIMILARES	1,5	4,32
AREIRO	3,1	3,10
ATUNS E SIMILARES	24,3	1,94
BADEJO	13,0	2,54
BARROSO	0,0	0,00
BESUGO	30,8	3,42
BICA	0,2	6,76
BIQUEIRÃO	2 236,9	1,85
CAÇÕES	2,4	1,91
CARAPAU	878,3	1,00
CARAPAU NEGRÃO E SIMILARES	6,0	0,65
CAVALA	160,7	0,48
CHERNE	0,6	16,11
CONGRO	331,6	2,03
CORVINAS	0,3	7,48
DOURADA	2,2	10,46
ESPADARTE	79,4	5,73
ESPARIDEOS DIVERSOS	86,5	1,63
FANECA	730,8	1,84
GAROPAS E SIMILARES	0,0	0,56
JULIANA	47,7	5,01
LINGUADO	153,5	8,44
LIXA	0,5	1,50
PARGOS	4,7	15,62
PATA-ROXAS	52,8	0,41
PEIXE ESPADA	7,3	2,61
PEIXE ESPADA PRETO	111,2	3,31
PEIXES CHATOS	273,5	4,49
PESCADA	235,0	2,99
RABETA E SIMILARES	0,0	0,00
RAIAS	173,9	1,83
ROBALOS	214,9	8,38

ESTIMATIVA DE DESEMBARQUE - 2020
TOTAL ANUAL DE ESPÉCIES E GRUPOS DE ESPÉCIES POR REGIÕES

= CONTINENTE =

REGIÃO NORTE

ESPÉCIE e GRUPO de ESPÉCIES	QUANTIDADE (ton)	VALOR MÉDIO (euro/kg)
RUIVO	71,7	2,46
SALMONETES	8,5	10,85
SARDA	103,4	1,17
SARDINHA	3 157,7	0,92
SARGO SAFIA	19,6	3,33
SARGOS	55,2	3,98
SOLHAS	65,5	3,78
TAMBORIL	22,1	3,81
TUBARÕES E RAIAS DIVERSOS	47,3	0,96
VERDINHO	557,3	1,10
XAPUTA	0,0	4,11
DIVERSOS	213,1	3,15
Moluscos	1 671,4	4,16
AMÊIJOAS	0,6	4,92
BERBIGÃO	0,0	0,00
BUZIOS	4,6	1,94
CHOCO	10,1	5,29
LONGUEIRÕES	0,4	0,27
LULAS	19,8	7,42
POLVOS	528,7	6,10
POTAS	15,4	3,44
DIVERSOS	1 091,9	3,16
Crustáceos	155,8	4,22
CAMARÕES	2,5	6,47
GAMBA	0,0	0,00
LAGOSTAS	0,0	16,21
LAGOSTIM	0,0	8,11
LAVAGANTE	2,7	13,10
SANTOLA	16,6	2,11
DIVERSOS	134,0	4,24
Outros produtos	306,1	2,61
MINHOCAS/MINHOCÃO	0,0	0,00
OURIÇO DO MAR	306,1	2,61
OVAS	0,0	0,00
PEPINOS-DO-MAR	0,0	0,00
TOTAL	12 397,1	2,21

ESTIMATIVA DE DESEMBARQUE - 2020
TOTAL ANUAL DE ESPÉCIES E GRUPOS DE ESPÉCIES POR REGIÕES

= CONTINENTE =

REGIÃO CENTRO

ESPÉCIE e GRUPO de ESPÉCIES	QUANTIDADE (ton)	VALOR MÉDIO (euro/kg)
Águas salobra e doce -----	46,4	5,50
ENGUIAS	2,9	11,33
LAMPREIA	7,7	16,83
SÁVEL	34,5	2,84
SAVELHA	1,2	0,22
DIVERSOS	0,0	7,36
Águas marinhas -----	34 685,1	2,14
Peixes	29 180,8	1,96
ABRÓTEAS E SIMILARES	63,4	3,94
AREIRO	89,4	3,05
ATUNS E SIMILARES	36,3	4,34
BADEJO	5,3	6,65
BARROSO	0,0	7,90
BESUGO	149,2	5,03
BICA	1,6	11,21
BIQUEIRÃO	3 083,2	1,50
CAÇÕES	32,5	2,98
CARAPAU	8 418,9	1,33
CARAPAU NEGRÃO E SIMILARES	1 802,4	0,59
CAVALA	2 922,6	0,59
CHERNE	62,4	18,94
CONGRO	306,8	3,11
CORVINAS	51,2	8,27
DOURADA	63,2	14,03
ESPADARTE	476,8	6,42
ESPARIDEOS DIVERSOS	163,7	4,98
FANECA	867,4	1,22
GAROPAS E SIMILARES	9,4	4,57
JULIANA	6,2	6,40
LINGUADO	188,3	9,31
LIXA	0,1	1,34
PARGOS	31,5	17,17
PATA-ROXAS	370,0	0,68
PEIXE ESPADA	75,0	8,16
PEIXE ESPADA PRETO	40,5	4,16
PEIXES CHATOS	496,3	5,50
PESCADA	1 253,2	2,96
RABETA E SIMILARES	0,0	0,00
RAIAS	657,0	2,62
ROBALOS	258,9	13,19

ESTIMATIVA DE DESEMBARQUE - 2020
TOTAL ANUAL DE ESPÉCIES E GRUPOS DE ESPÉCIES POR REGIÕES

= CONTINENTE =

REGIÃO CENTRO

ESPÉCIE e GRUPO de ESPÉCIES	QUANTIDADE (ton)	VALOR MÉDIO (euro/kg)
RUIVO	107,4	1,61
SALMONETES	27,6	12,65
SARDA	438,3	1,37
SARDINHA	5 532,4	1,68
SARGO SAFIA	55,9	3,19
SARGOS	88,6	7,87
SOLHAS	24,9	4,14
TAMBORIL	95,4	5,97
TUBARÕES E RAIAS DIVERSOS	134,9	1,55
VERDINHO	112,8	0,37
XAPUTA	0,4	3,22
DIVERSOS	579,5	5,89
Moluscos	5 071,2	3,39
AMÊIJOAS	178,8	7,41
BERBIGÃO	2 899,4	1,20
BÚZIOS	3,8	1,44
CHOCO	430,2	5,64
LONGUEIRÕES	17,3	3,06
LULAS	430,1	8,19
POLVOS	684,6	5,70
POTAS	43,7	2,82
DIVERSOS	383,3	3,15
Crustáceos	425,5	2,77
CAMARÕES	0,0	13,86
GAMBA	0,6	12,39
LAGOSTAS	5,4	21,98
LAGOSTIM	1,9	45,72
LAVAGANTE	7,7	16,98
SANTOLA	29,1	2,25
DIVERSOS	380,9	1,95
Outros produtos	7,6	3,28
MINHOCAS/MINHOCÃO	7,0	3,25
OURIÇO DO MAR	0,6	3,72
OVAS	0,0	0,00
PEPINOS-DO-MAR	0,0	5,00
TOTAL	34 731,5	2,14

ESTIMATIVA DE DESEMBARQUE - 2020
TOTAL ANUAL DE ESPÉCIES E GRUPOS DE ESPÉCIES POR REGIÕES

= CONTINENTE =

REGIÃO DA ÁREA METROPOLITANA DE LISBOA

ESPÉCIE e GRUPO de ESPÉCIES	QUANTIDADE (ton)	VALOR MÉDIO (euro/kg)
Águas salobra e doce -----	5,2	3,49
ENGUIAS	0,4	11,29
LAMPREIA	0,0	8,10
SÁVEL	2,7	2,83
SAVELHA	0,1	0,74
DIVERSOS	1,9	2,89
Águas marinhas -----	26 381,3	1,62
Peixes	23 087,2	1,37
ABRÓTEAS E SIMILARES	23,9	4,13
AREIRO	36,4	1,84
ATUNS E SIMILARES	6,1	4,13
BADEJO	0,2	6,22
BARROSO	0,1	1,52
BESUGO	65,9	5,82
BICA	6,4	5,80
BIQUEIRÃO	0,2	0,64
CAÇÕES	28,5	4,91
CARAPAU	4 220,8	0,67
CARAPAU NEGRÃO E SIMILARES	388,4	0,41
CAVALA	11 684,7	0,33
CHERNE	17,7	19,68
CONGRO	87,7	3,21
CORVINAS	286,4	6,37
DOURADA	67,0	12,45
ESPADARTE	235,7	6,19
ESPARIDEOS DIVERSOS	268,0	0,49
FANECA	27,4	1,97
GAROPAS E SIMILARES	2,0	6,69
JULIANA	0,0	0,00
LINGUADO	132,1	12,21
LIXA	3,6	2,10
PARGOS	3,4	15,54
PATA-ROXAS	74,9	1,01
PEIXE ESPADA	0,6	7,63
PEIXE ESPADA PRETO	2 216,9	3,52
PEIXES CHATOS	95,6	9,22
PESCADA	205,4	3,25
RABETA E SIMILARES	16,1	1,78
RAIAS	216,6	2,70
ROBALOS	149,9	10,97

ESTIMATIVA DE DESEMBARQUE - 2020
TOTAL ANUAL DE ESPÉCIES E GRUPOS DE ESPÉCIES POR REGIÕES

= CONTINENTE =

REGIÃO DA ÁREA METROPOLITANA DE LISBOA

ESPÉCIE e GRUPO de ESPÉCIES	QUANTIDADE (ton)	VALOR MÉDIO (euro/kg)
RUIVO	1,6	1,14
SALMONETES	18,2	18,82
SARDA	12,2	3,19
SARDINHA	1 800,1	1,56
SARGO SAFIA	40,0	2,47
SARGOS	91,7	5,64
SOLHAS	1,2	3,21
TAMBORIL	150,1	6,13
TUBARÕES E RAIAS DIVERSOS	70,4	1,12
VERDINHO	15,8	0,62
XAPUTA	0,0	2,91
DIVERSOS	317,4	3,88
Moluscos	3 212,9	3,53
AMÊIJOAS	731,9	1,43
BERBIGÃO	32,5	1,59
BÚZIOS	2,6	3,55
CHOCO	292,2	6,31
LONGUEIRÕES	236,1	3,70
LULAS	8,3	11,88
POLVOS	845,1	6,47
POTAS	2,2	2,13
DIVERSOS	1 062,0	2,30
Crustáceos	61,7	10,28
CAMARÕES	0,0	0,00
GAMBA	0,0	0,00
LAGOSTAS	0,8	21,28
LAGOSTIM	2,7	35,23
LAVAGANTE	0,0	24,93
SANTOLA	2,2	9,01
DIVERSOS	56,0	8,58
Outros produtos	19,6	5,60
MINHOCAS/MINHOCÃO	6,6	10,44
OURIÇO DO MAR	12,9	2,26
OVAS	0,0	0,00
PEPINOS-DO-MAR	0,0	0,00
TOTAL	26 386,5	1,62

ESTIMATIVA DE DESEMBARQUE - 2020
TOTAL ANUAL DE ESPÉCIES E GRUPOS DE ESPÉCIES POR REGIÕES

= CONTINENTE =

REGIÃO ALENTEJO

ESPÉCIE e GRUPO de ESPÉCIES	QUANTIDADE (ton)	VALOR MÉDIO (euro/kg)
Águas salobra e doce -----	0,1	1,21
ENGUIAS	0,0	0,00
LAMPREIA	0,0	0,00
SÁVEL	0,0	2,66
SAVELHA	0,0	0,28
DIVERSOS	0,0	0,00
Águas marinhas -----	8 394,1	1,22
Peixes	7 913,8	1,03
ABRÓTEAS E SIMILARES	28,8	3,93
AREIRO	4,6	1,39
ATUNS E SIMILARES	26,3	2,11
BADEJO	0,1	8,10
BARROSO	0,0	0,00
BESUGO	9,2	5,45
BICA	5,4	6,04
BIQUEIRÃO	0,0	0,00
CAÇÕES	1,8	4,50
CARAPAU	213,9	1,12
CARAPAU NEGRÃO E SIMILARES	74,0	0,55
CAVALA	4 705,7	0,40
CHERNE	0,6	15,40
CONGRO	43,5	3,01
CORVINAS	3,9	5,17
DOURADA	26,2	10,04
ESPADARTE	0,3	7,30
ESPARÍDEOS DIVERSOS	173,2	0,51
FANECA	10,2	1,69
GAROPAS E SIMILARES	0,4	2,65
JULIANA	0,0	1,15
LINGUADO	34,4	9,12
LIXA	0,0	0,00
PARGOS	5,6	16,13
PATA-ROXAS	25,5	0,69
PEIXE ESPADA	0,0	0,00
PEIXE ESPADA PRETO	0,6	3,01
PEIXES CHATOS	11,5	11,42
PESCADA	39,2	2,00
RABETA E SIMILARES	9,8	2,37
RAIAS	52,6	2,43
ROBALOS	18,4	14,23

ESTIMATIVA DE DESEMBARQUE - 2020
TOTAL ANUAL DE ESPÉCIES E GRUPOS DE ESPÉCIES POR REGIÕES

= CONTINENTE =

REGIÃO ALENTEJO

ESPÉCIE e GRUPO de ESPÉCIES	QUANTIDADE (ton)	VALOR MÉDIO (euro/kg)
RUIVO	0,0	0,00
SALMONETES	11,6	17,48
SARDA	0,7	2,50
SARDINHA	1 205,6	1,92
SARGO SAFIA	52,8	1,17
SARGOS	23,2	7,84
SOLHAS	0,0	6,78
TAMBORIL	87,0	5,33
TUBARÕES E RAIAS DIVERSOS	4,9	1,02
VERDINHO	923,1	0,75
XAPUTA	0,0	5,20
DIVERSOS	79,2	5,45
Moluscos	469,1	5,02
AMÊIJOAS	16,2	4,69
BERBIGÃO	0,0	0,00
BÚZIOS	8,0	3,64
CHOCO	79,2	5,80
LONGUEIRÕES	0,0	0,00
LULAS	2,1	14,79
POLVOS	325,9	5,27
POTAS	0,2	1,90
DIVERSOS	37,5	0,99
Crustáceos	11,2	17,20
CAMARÕES	0,0	0,00
GAMBA	0,9	15,75
LAGOSTAS	0,5	28,52
LAGOSTIM	0,9	18,28
LAVAGANTE	0,2	30,14
SANTOLA	1,6	11,28
DIVERSOS	7,2	17,36
Outros produtos	0,0	0,00
MINHOCAS/MINHOCÃO	0,0	0,00
OURIÇO DO MAR	0,0	0,00
OVAS	0,0	0,00
PEPINOS-DO-MAR	0,0	0,00
TOTAL	8 394,2	1,22

ESTIMATIVA DE DESEMBARQUE - 2020
TOTAL ANUAL DE ESPÉCIES E GRUPOS DE ESPÉCIES POR REGIÕES

= CONTINENTE =

REGIÃO ALGARVE

ESPÉCIE e GRUPO de ESPÉCIES	QUANTIDADE (ton)	VALOR MÉDIO (euro/kg)
Águas salobra e doce -----	0,5	6,88
ENGUIAS	0,2	13,82
LAMPREIA	0,0	0,00
SÁVEL	0,1	0,43
SAVELHA	0,2	5,06
DIVERSOS	0,0	3,00
Águas marinhas -----	15 999,6	3,46
Peixes	10 572,1	2,00
ABRÓTEAS E SIMILARES	77,3	2,91
AREIRO	17,6	3,01
ATUNS E SIMILARES	121,7	2,43
BADEJO	0,0	0,00
BARROSO	0,4	2,38
BESUGO	208,8	4,30
BICA	94,3	5,37
BIQUEIRÃO	154,5	2,70
CAÇÕES	5,0	5,24
CARAPAU	876,8	1,66
CARAPAU NEGRÃO E SIMILARES	234,5	0,58
CAVALA	3 806,4	0,33
CHERNE	9,1	18,60
CONGRO	66,0	2,90
CORVINAS	12,0	10,64
DOURADA	156,7	8,69
ESPADARTE	0,2	9,50
ESPARÍDEOS DIVERSOS	164,2	1,98
FANECA	42,5	3,05
GAROPAS E SIMILARES	7,8	1,06
JULIANA	0,0	1,99
LINGUADO	72,0	12,88
LIXA	0,0	1,05
PARGOS	38,8	14,39
PATA-ROXAS	99,3	1,22
PEIXE ESPADA	0,0	0,00
PEIXE ESPADA PRETO	0,2	3,68
PEIXES CHATOS	168,2	9,68
PESCADA	160,1	2,75
RABETA E SIMILARES	0,1	1,71
RAIAS	128,5	2,82
ROBALOS	46,7	14,04

ESTIMATIVA DE DESEMBARQUE - 2020
TOTAL ANUAL DE ESPÉCIES E GRUPOS DE ESPÉCIES POR REGIÕES

= CONTINENTE =

REGIÃO ALGARVE

ESPÉCIE e GRUPO de ESPÉCIES	QUANTIDADE (ton)	VALOR MÉDIO (euro/kg)
RUIVO	8,1	1,19
SALMONETES	80,2	16,08
SARDA	20,1	2,74
SARDINHA	2 807,1	1,67
SARGO SAFIA	120,3	2,31
SARGOS	92,3	5,97
SOLHAS	2,0	12,75
TAMBORIL	247,5	6,58
TUBARÕES E RAIAS DIVERSOS	33,2	1,94
VERDINHO	179,9	0,79
XAPUTA	0,1	5,26
DIVERSOS	211,5	4,42
Moluscos	4 720,9	4,97
AMÊIJOAS	87,9	3,86
BERBIGÃO	370,1	1,00
BÚZIOS	8,6	14,67
CHOCO	456,2	5,23
LONGUEIRÕES	11,4	6,86
LULAS	55,8	11,48
POLVOS	2 838,2	6,08
POTAS	0,3	2,34
DIVERSOS	892,4	2,33
Crustáceos	696,9	16,78
CAMARÕES	84,0	30,35
GAMBA	435,6	13,91
LAGOSTAS	2,2	29,43
LAGOSTIM	125,7	19,20
LAVAGANTE	0,8	26,69
SANTOLA	12,3	4,38
DIVERSOS	36,2	12,67
Outros produtos	9,7	3,01
MINHOCAS/MINHOCÃO	2,8	1,40
OURIÇO DO MAR	4,6	3,06
OVAS	0,0	0,00
PEPINOS-DO-MAR	2,3	4,85
TOTAL	16 000,1	3,46

ESTIMATIVA DE DESEMBARQUE - 2020
TOTAL ANUAL DE ESPÉCIES E GRUPOS DE ESPÉCIES POR PESQUEIRO

= CONTINENTE =

NORTE DE ÁFRICA

ESPÉCIE e GRUPO de ESPÉCIES	QUANTIDADE (ton)	VALOR MÉDIO (euro/kg)
Águas salobra e doce -----	0,0	0,00
ENGUIAS	0,0	0,00
LAMPREIA	0,0	0,00
SÁVEL	0,0	0,00
SAVELHA	0,0	0,00
DIVERSOS	0,0	0,00
Águas marinhas -----	0,0	0,00
Peixes	0,0	0,00
ABRÓTEAS E SIMILARES	0,0	0,00
AREIRO	0,0	0,00
ATUNS E SIMILARES	0,0	0,00
BADEJO	0,0	0,00
BARROSO	0,0	0,00
BESUGO	0,0	0,00
BICA	0,0	0,00
BIQUEIRÃO	0,0	0,00
CAÇÕES	0,0	0,00
CARAPAU	0,0	0,00
CARAPAU NEGRÃO E SIMILARES	0,0	0,00
CAVALA	0,0	0,00
CHERNE	0,0	0,00
CONGRO	0,0	0,00
CORVINAS	0,0	0,00
DOURADA	0,0	0,00
ESPADARTE	0,0	0,00
ESPARÍDEOS DIVERSOS	0,0	0,00
FANECA	0,0	0,00
GAROPAS E SIMILARES	0,0	0,00
JULIANA	0,0	0,00
LINGUADO	0,0	0,00
LIXA	0,0	0,00
PARGOS	0,0	0,00
PATA-ROXAS	0,0	0,00
PEIXE ESPADA	0,0	0,00
PEIXE ESPADA PRETO	0,0	0,00
PEIXES CHATOS	0,0	0,00
PESCADA	0,0	0,00
RABETA E SIMILARES	0,0	0,00
RAIAS	0,0	0,00
ROBALOS	0,0	0,00

ESTIMATIVA DE DESEMBARQUE - 2020
TOTAL ANUAL DE ESPÉCIES E GRUPOS DE ESPÉCIES POR PESQUEIRO

= CONTINENTE =

NORTE DE ÁFRICA

ESPÉCIE e GRUPO de ESPÉCIES	QUANTIDADE (ton)	VALOR MÉDIO (euro/kg)
RUIVO	0,0	0,00
SALMONETES	0,0	0,00
SARDA	0,0	0,00
SARDINHA	0,0	0,00
SARGO SAFIA	0,0	0,00
SARGOS	0,0	0,00
SOLHAS	0,0	0,00
TAMBORIL	0,0	0,00
TUBARÕES E RAIAS DIVERSOS	0,0	0,00
VERDINHO	0,0	0,00
XAPUTA	0,0	0,00
DIVERSOS	0,0	0,00
Moluscos	0,0	0,00
AMÊIJOAS	0,0	0,00
BERBIGÃO	0,0	0,00
BÚZIOS	0,0	0,00
CHOCO	0,0	0,00
LONGUEIRÕES	0,0	0,00
LULAS	0,0	0,00
POLVOS	0,0	0,00
POTAS	0,0	0,00
DIVERSOS	0,0	0,00
Crustáceos	0,0	0,00
CAMARÕES	0,0	0,00
GAMBA	0,0	0,00
LAGOSTAS	0,0	0,00
LAGOSTIM	0,0	0,00
LAVAGANTE	0,0	0,00
SANTOLA	0,0	0,00
DIVERSOS	0,0	0,00
Outros produtos	0,0	0,00
MINHOCAS/MINHOCÃO	0,0	0,0
OURIÇO DO MAR	0,0	0,0
OVAS	0,0	0,0
PEPINOS-DO-MAR	0,0	0,0
TOTAL	0,0	0,00

ESTIMATIVA DE DESEMBARQUE - 2020
TOTAL ANUAL DE ESPÉCIES E GRUPOS DE ESPÉCIES POR PESQUEIRO

= CONTINENTE =

PESCA EM ESPANHA

ESPÉCIE e GRUPO de ESPÉCIES	QUANTIDADE (ton)	VALOR MÉDIO (euro/kg)
Águas salobra e doce -----	0,0	0,00
ENGUIAS	0,0	0,00
LAMPREIA	0,0	0,00
SÁVEL	0,0	0,00
SAVELHA	0,0	0,00
DIVERSOS	0,0	0,00
Águas marinhas -----	50,8	6,35
Peixes	7,8	7,48
ABRÓTEAS E SIMILARES	0,1	2,54
AREIRO	0,0	4,69
ATUNS E SIMILARES	0,0	0,00
BADEJO	0,0	0,00
BARROSO	0,0	0,00
BESUGO	0,3	4,37
BICA	0,8	2,90
BIQUEIRÃO	0,0	0,00
CAÇÕES	0,0	0,00
CARAPAU	0,0	1,22
CARAPAU NEGRÃO E SIMILARES	0,0	0,00
CAVALA	0,0	0,00
CHERNE	0,0	0,00
CONGRO	0,0	3,06
CORVINAS	0,3	10,83
DOURADA	1,3	11,76
ESPADARTE	0,0	0,00
ESPARÍDEOS DIVERSOS	0,0	0,00
FANCA	0,1	2,79
GAROPAS E SIMILARES	0,0	0,00
JULIANA	0,0	0,00
LINGUADO	0,4	12,91
LIXA	0,0	0,00
PARGOS	0,3	5,67
PATA-ROXAS	0,0	0,00
PEIXE ESPADA	0,0	0,00
PEIXE ESPADA PRETO	0,0	0,00
PEIXES CHATOS	0,4	9,17
PESCADA	0,1	1,77
RABETA E SIMILARES	0,0	0,00
RAIAS	0,4	2,05
ROBALOS	0,8	13,51

ESTIMATIVA DE DESEMBARQUE - 2020
TOTAL ANUAL DE ESPÉCIES E GRUPOS DE ESPÉCIES POR PESQUEIRO

= CONTINENTE =

PESCA EM ESPANHA

ESPÉCIE e GRUPO de ESPÉCIES	QUANTIDADE (ton)	VALOR MÉDIO (euro/kg)
RUIVO	0,0	1,27
SALMONETES	0,6	16,04
SARDA	0,0	0,00
SARDINHA	0,0	0,00
SARGO SAFIA	0,2	2,19
SARGOS	0,5	3,61
SOLHAS	0,0	0,00
TAMBORIL	0,0	0,00
TUBARÕES E RAIAS DIVERSOS	0,2	1,18
VERDINHO	0,0	0,00
XAPUTA	0,0	0,00
DIVERSOS	1,1	2,51
Moluscos	42,9	6,14
AMÊIJOAS	0,0	0,00
BERBIGÃO	0,0	0,00
BÚZIOS	0,2	14,84
CHOCO	4,1	5,24
LONGUEIRÕES	0,0	0,00
LULAS	0,0	9,95
POLVOS	38,6	6,18
POTAS	0,0	0,00
DIVERSOS	0,0	0,00
Crustáceos	0,1	5,80
CAMARÕES	0,0	0,00
GAMBA	0,0	0,00
LAGOSTAS	0,0	0,00
LAGOSTIM	0,0	0,00
LAVAGANTE	0,0	27,44
SANTOLA	0,1	3,22
DIVERSOS	0,0	0,00
Outros produtos	0,0	0,00
MINHOCAS/MINHOCÃO	0,0	0,00
OURIÇO DO MAR	0,0	0,00
OVAS	0,0	0,00
PEPINOS-DO-MAR	0,0	0,00
TOTAL	50,8	6,35

ESTIMATIVA DE DESEMBARQUE - 2020
TOTAL ANUAL DE ESPÉCIES E GRUPOS DE ESPÉCIES POR PESQUEIRO

= CONTINENTE =

ÁGUAS NACIONAIS

ESPÉCIE e GRUPO de ESPÉCIES	QUANTIDADE (ton)	VALOR MÉDIO (euro/kg)
Águas salobra e doce -----	131,1	12,28
ENGUIAS	5,9	89,97
LAMPREIA	46,6	17,58
SÁVEL	73,5	3,60
SAVELHA	2,1	0,71
DIVERSOS	3,0	3,84
Águas marinhas -----	97 727,5	2,12
Peixes	80 930,9	1,69
ABRÓTEAS E SIMILARES	194,9	3,59
AREIRO	151,2	2,71
ATUNS E SIMILARES	214,7	2,71
BADEJO	18,5	3,77
BARROSO	0,5	2,31
BESUGO	463,6	4,72
BICA	107,0	5,55
BIQUEIRÃO	5 474,9	1,68
CAÇÕES	70,3	3,92
CARAPAU	14 608,6	1,14
CARAPAU NEGRÃO E SIMILARES	2 505,3	0,56
CAVALA	23 280,1	0,38
CHERNE	90,4	19,01
CONGRO	835,7	2,71
CORVINAS	353,5	6,79
DOURADA	313,9	10,68
ESPADARTE	792,4	6,29
ESPARÍDEOS DIVERSOS	855,6	1,75
FANCA	1 678,3	1,53
GAROPAS E SIMILARES	19,6	3,31
JULIANA	53,9	5,17
LINGUADO	579,8	10,17
LIXA	4,2	2,02
PARGOS	83,6	15,73
PATA-ROXAS	622,5	0,78
PEIXE ESPADA	82,8	7,75
PEIXE ESPADA PRETO	2 369,5	3,52
PEIXES CHATOS	1 044,7	6,30
PESCADA	1 892,7	2,96
RABETA E SIMILARES	26,0	2,00
RAIAS	1 228,2	2,53
ROBALOS	688,0	11,29

ESTIMATIVA DE DESEMBARQUE - 2020
TOTAL ANUAL DE ESPÉCIES E GRUPOS DE ESPÉCIES POR PESQUEIRO

= CONTINENTE =

ÁGUAS NACIONAIS

ESPÉCIE e GRUPO de ESPÉCIES	QUANTIDADE (ton)	VALOR MÉDIO (euro/kg)
RUIVO	188,7	1,90
SALMONETES	145,6	15,51
SARDA	574,7	1,43
SARDINHA	14 502,9	1,52
SARGO SAFIA	288,4	2,35
SARGOS	350,4	6,16
SOLHAS	93,6	4,06
TAMBORIL	601,9	6,09
TUBARÕES E RAIAS DIVERSOS	290,5	1,39
VERDINHO	1 788,9	0,84
XAPUTA	0,6	3,76
DIVERSOS	1 399,6	4,78
Moluscos	15 102,5	4,03
AMÊIJOAS	1 015,4	2,62
BERBIGÃO	3 302,0	1,18
BÚZIOS	27,4	6,12
CHOCO	1 263,8	5,66
LONGUEIRÕES	265,1	3,77
LULAS	516,0	8,60
POLVOS	5 183,9	6,04
POTAS	61,8	2,95
DIVERSOS	3 467,1	2,66
Crustáceos	1 351,1	11,50
CAMARÕES	86,5	29,67
GAMBA	437,1	13,92
LAGOSTAS	9,0	24,13
LAGOSTIM	131,1	19,90
LAVAGANTE	11,4	17,02
SANTOLA	61,7	3,11
DIVERSOS	614,3	3,89
Outros produtos	343,0	2,83
MINHOCAS/MINHOÇÃO	16,4	5,83
OURIÇO DO MAR	324,2	2,60
OVAS	0,0	0,00
PEPINOS-DO-MAR	2,3	4,85
TOTAL	97 858,6	2,13

ESTIMATIVA DE DESEMBARQUE - 2020
TOTAL ANUAL DE ESPÉCIES E GRUPOS DE ESPÉCIES (ÁGUAS NACIONAIS)

= CONTINENTE =

MODALIDADE: ARRASTO

ESPÉCIE e GRUPO de ESPÉCIES	QUANTIDADE (ton)	VALOR MEDIO (euro/kg)
Águas salobra e doce -----	0,1	0,78
ENGUIAS	0,0	0,00
LAMPREIA	0,0	0,00
SÁVEL	0,1	0,94
SAVELHA	0,0	0,22
DIVERSOS	0,0	0,00
Águas marinhas -----	16 776,6	2,28
Peixes	15 431,4	1,49
ABRÓTEAS E SIMILARES	4,8	2,82
AREIRO	134,6	2,67
ATUNS E SIMILARES	2,1	2,94
BADEJO	0,8	7,41
BARROSO	0,0	2,35
BESUGO	131,6	4,99
BICA	2,9	3,92
BIQUEIRÃO	2,1	0,26
CAÇÕES	4,8	3,15
CARAPAU	8 666,7	1,30
CARAPAU NEGRÃO E SIMILARES	715,4	0,55
CAVALA	1 072,1	0,41
CHERNE	0,3	21,22
CONGRO	25,1	2,84
CORVINAS	1,8	10,13
DOURADA	0,8	14,69
ESPADARTE	13,5	5,75
ESPARÍDEOS DIVERSOS	62,3	4,84
FANCA	506,4	1,13
GAROUPAS E SIMILARES	0,2	0,33
JULIANA	5,1	6,27
LINGUADO	22,4	15,54
LIXA	0,0	1,05
PARGOS	9,1	17,04
PATA-ROXAS	322,3	0,75
PEIXE ESPADA	12,5	8,25
PEIXE ESPADA PRETO	8,9	2,41
PEIXES CHATOS	122,0	7,47
PESCADA	695,8	2,73
RABETA E SIMILARES	0,0	0,00
RAIAS	219,7	2,43
ROBALOS	0,4	13,74

ESTIMATIVA DE DESEMBARQUE - 2020
TOTAL ANUAL DE ESPÉCIES E GRUPOS DE ESPÉCIES (ÁGUAS NACIONAIS)

= CONTINENTE =

MODALIDADE: ARRASTO

ESPÉCIE e GRUPO de ESPÉCIES	QUANTIDADE (ton)	VALOR MEDIO (euro/kg)
RUIVO	32,5	1,71
SALMONETES	18,8	10,06
SARDA	385,9	1,50
SARDINHA	2,7	0,42
SARGO SAFIA	32,1	2,57
SARGOS	0,2	5,96
SOLHAS	0,2	4,54
TAMBORIL	156,7	6,00
TUBARÕES E RAIAS DIVERSOS	11,3	1,13
VERDINHO	1 786,7	0,84
XAPUTA	0,0	3,41
DIVERSOS	237,8	4,73
Moluscos	702,2	6,45
AMÊIJOAS	0,0	0,00
BERBIGÃO	0,0	0,00
BÚZIOS	4,1	1,50
CHOCO	49,2	5,78
LONGUEIRÕES	1,3	0,29
LULAS	427,8	8,15
POLVOS	171,6	3,39
POTAS	45,3	2,98
DIVERSOS	2,9	2,95
Crustáceos	643,0	16,80
CAMARÕES	83,7	30,38
GAMBA	435,5	13,89
LAGOSTAS	0,0	31,80
LAGOSTIM	122,5	17,92
LAVAGANTE	0,1	22,48
SANTOLA	0,1	3,08
DIVERSOS	1,1	11,43
Outros produtos	0,0	0,00
MINHOCAS/MINHOÇÃO	0,0	0,00
OURIÇO DO MAR	0,0	0,00
OVAS	0,0	0,00
PEPINOS-DO-MAR	0,0	0,00
TOTAL	16 776,7	2,28

ESTIMATIVA DE DESEMBARQUE - 2020
TOTAL ANUAL DE ESPÉCIES E GRUPOS DE ESPÉCIES (ÁGUAS NACIONAIS)

= CONTINENTE =

MODALIDADE: CERCO

ESPÉCIE e GRUPO de ESPÉCIES	QUANTIDADE (ton)	VALOR MÉDIO (euro/kg)
Águas salobra e doce -----	0,4	1,74
ENGUIAS	0,0	0,00
LAMPREIA	0,0	9,60
SÁVEL	0,3	1,72
SAVELHA	0,0	0,28
DIVERSOS	0,0	6,78
Águas marinhas -----	45 394,0	0,97
Peixes	45 375,5	0,97
ABRÓTEAS E SIMILARES	0,3	4,06
AREIRO	0,0	0,00
ATUNS E SIMILARES	70,4	2,35
BADEJO	0,0	5,38
BARROSO	0,0	0,00
BESUGO	145,3	3,67
BICA	7,0	5,30
BIQUEIRÃO	5 347,5	1,69
CAÇÕES	0,1	7,32
CARAPAU	4 728,5	0,69
CARAPAU NEGRÃO E SIMILARES	1 707,5	0,53
CAVALA	18 780,1	0,39
CHERNE	0,0	0,00
CONGRO	0,2	2,65
CORVINAS	50,6	4,66
DOURADA	20,0	8,08
ESPADARTE	0,4	7,09
ESPARÍDEOS DIVERSOS	417,3	0,35
FANECA	1,8	1,92
GAROPAS E SIMILARES	1,6	1,35
JULIANA	0,0	0,00
LINGUADO	0,5	8,91
LIXA	0,0	0,00
PARGOS	0,7	12,97
PATA-ROXAS	0,1	0,21
PEIXE ESPADA	0,0	0,00
PEIXE ESPADA PRETO	0,0	0,00
PEIXES CHATOS	1,2	9,37
PESCADA	0,5	2,41
RABETA E SIMILARES	0,6	0,14
RAIAS	10,0	2,61
ROBALOS	4,2	8,30

ESTIMATIVA DE DESEMBARQUE - 2020
TOTAL ANUAL DE ESPÉCIES E GRUPOS DE ESPÉCIES (ÁGUAS NACIONAIS)

= CONTINENTE =

MODALIDADE: CERCO

ESPÉCIE e GRUPO de ESPÉCIES	QUANTIDADE (ton)	VALOR MÉDIO (euro/kg)
RUIVO	0,0	1,15
SALMONETES	0,9	10,41
SARDA	58,9	0,69
SARDINHA	13 804,9	1,53
SARGO SAFIA	100,9	1,57
SARGOS	55,1	3,19
SOLHAS	1,1	5,05
TAMBORIL	0,0	7,75
TUBARÕES E RAIAS DIVERSOS	1,6	1,22
VERDINHO	0,0	0,00
XAPUTA	0,0	0,00
DIVERSOS	55,8	0,81
Moluscos	18,5	7,37
AMÊIJOAS	0,0	0,00
BERBIGÃO	0,0	0,00
BÚZIOS	0,0	0,00
CHOCO	2,4	6,91
LONGUEIRÕES	0,0	0,00
LULAS	2,4	13,33
POLVOS	13,7	6,31
POTAS	0,0	0,00
DIVERSOS	0,0	0,00
Crustáceos	0,0	24,40
CAMARÕES	0,0	0,00
GAMBA	0,0	0,00
LAGOSTAS	0,0	0,00
LAGOSTIM	0,0	0,00
LAVAGANTE	0,0	24,40
SANTOLA	0,0	0,00
DIVERSOS	0,0	0,00
Outros produtos	0,0	0,00
MINHOCAS/MINHOCÃO	0,0	0,00
OURIÇO DO MAR	0,0	0,00
OVAS	0,0	0,00
PEPINOS-DO-MAR	0,0	0,00
TOTAL	45 394,4	0,97

ESTIMATIVA DE DESEMBARQUE - 2020
TOTAL ANUAL DE ESPÉCIES E GRUPOS DE ESPÉCIES (ÁGUAS NACIONAIS)

= CONTINENTE =

MODALIDADE: POLIVALENTE

ESPÉCIE e GRUPO de ESPÉCIES	QUANTIDADE (ton)	VALOR MÉDIO (euro/kg)
Águas salobra e doce -----	130,6	12,33
ENGUIAS	5,9	89,97
LAMPREIA	46,6	17,58
SÁVEL	73,0	3,62
SAVELHA	2,1	0,73
DIVERSOS	3,0	3,83
Águas marinhas -----	35 556,9	3,79
Peixes	20 123,9	3,72
ABRÓTEAS E SIMILARES	189,8	3,61
AREIRO	16,6	3,01
ATUNS E SIMILARES	142,3	2,91
BADEJO	17,7	3,61
BARROSO	0,5	2,31
BESUGO	186,7	5,49
BICA	97,1	5,63
BIQUEIRÃO	125,2	1,39
CAÇÕES	65,4	3,98
CARAPAU	1 213,4	1,75
CARAPAU NEGRÃO E SIMILARES	82,4	1,25
CAVALA	3 427,8	0,32
CHERNE	90,1	19,00
CONGRO	810,5	2,71
CORVINAS	301,1	7,20
DOURADA	293,1	10,86
ESPADARTE	778,6	6,29
ESPARÍDEOS DIVERSOS	376,0	2,94
FANCA	1 170,1	1,75
GAROPAS E SIMILARES	17,8	3,57
JULIANA	48,8	5,06
LINGUADO	556,9	9,96
LIXA	4,2	2,02
PARGOS	73,8	15,54
PATA-ROXAS	300,1	0,83
PEIXE ESPADA	70,3	7,66
PEIXE ESPADA PRETO	2 360,6	3,53
PEIXES CHATOS	921,6	6,14
PESCADA	1 196,5	3,09
RABETA E SIMILARES	25,4	2,05
RAIAS	998,6	2,56
ROBALOS	683,3	11,31

ESTIMATIVA DE DESEMBARQUE - 2020
TOTAL ANUAL DE ESPÉCIES E GRUPOS DE ESPÉCIES (ÁGUAS NACIONAIS)

= CONTINENTE =

MODALIDADE: POLIVALENTE

ESPÉCIE e GRUPO de ESPÉCIES	QUANTIDADE (ton)	VALOR MÉDIO (euro/kg)
RUIVO	156,2	1,95
SALMONETES	126,0	16,64
SARDA	129,9	1,53
SARDINHA	695,3	1,29
SARGO SAFIA	155,4	2,91
SARGOS	295,1	6,85
SOLHAS	92,4	4,05
TAMBORIL	445,2	6,12
TUBARÕES E RAIAS DIVERSOS	277,6	1,40
VERDINHO	2,3	0,49
XAPUTA	0,6	3,78
DIVERSOS	1 105,9	5,05
Moluscos	14 381,9	3,87
AMÊIJOAS	1 015,4	2,62
BERBIGÃO	3 302,0	1,18
BÚZIOS	23,3	7,17
CHOCO	1 212,2	5,65
LONGUEIRÕES	263,9	3,79
LULAS	85,9	10,74
POLVOS	4 998,7	6,16
POTAS	16,4	2,85
DIVERSOS	3 464,2	2,66
Crustáceos	708,1	5,05
CAMARÕES	2,8	7,44
GAMBA	1,6	23,14
LAGOSTAS	9,0	24,10
LAGOSTIM	8,5	48,37
LAVAGANTE	11,4	16,98
SANTOLA	61,6	3,11
DIVERSOS	613,2	3,87
Outros produtos	343,0	2,83
MINHOCAS/MINHOCÃO	16,4	5,83
OURIÇO DO MAR	324,2	2,60
OVAS	0,0	0,00
PEPINOS-DO-MAR	2,3	4,85
TOTAL	35 687,5	3,82

ESTIMATIVA DE DESEMBARQUE - 2020
TOTAL ANUAL DE ESPÉCIES E GRUPOS DE ESPÉCIES POR MÊS

= CONTINENTE =

JANEIRO

ESPÉCIE e GRUPO de ESPÉCIES	QUANTIDADE (ton)	VALOR MÉDIO (euro/kg)
Águas salobra e doce -----	15,9	20,12
ENGUIAS	0,6	134,89
LAMPREIA	10,3	21,35
SÁVEL	4,3	2,86
SAVELHA	0,2	0,43
DIVERSOS	0,5	4,34
Águas marinhas -----	4 455,8	3,41
Peixes	3 063,0	3,03
ABRÓTEAS E SIMILARES	13,5	3,86
AREIRO	9,1	3,40
ATUNS E SIMILARES	7,8	3,79
BADEJO	1,0	6,68
BARROSO	0,1	1,55
BESUGO	35,1	5,45
BICA	12,6	5,78
BIQUEIRÃO	62,1	5,56
CAÇÕES	6,0	4,01
CARAPAU	1 116,2	1,38
CARAPAU NEGRÃO E SIMILARES	73,5	0,68
CAVALA	171,6	0,90
CHERNE	2,6	25,61
CONGRO	53,8	3,43
CORVINAS	12,3	7,22
DOURADA	11,1	11,40
ESPADARTE	81,4	7,14
ESPARÍDEOS DIVERSOS	38,9	5,75
FANECA	190,9	1,55
GAROUPAS E SIMILARES	1,5	3,46
JULIANA	2,4	5,89
LINGUADO	77,8	9,81
LIXA	1,5	2,00
PARGOS	7,8	16,64
PATA-ROXAS	55,4	0,88
PEIXE ESPADA	1,4	10,54
PEIXE ESPADA PRETO	164,9	3,52
PEIXES CHATOS	91,9	6,85
PESCADA	143,4	3,37
RABETA E SIMILARES	1,1	2,36
RAIAS	117,3	2,74
ROBALOS	120,1	10,18

ESTIMATIVA DE DESEMBARQUE - 2020
TOTAL ANUAL DE ESPÉCIES E GRUPOS DE ESPÉCIES POR MÊS

= CONTINENTE =

JANEIRO

ESPÉCIE e GRUPO de ESPÉCIES	QUANTIDADE (ton)	VALOR MÉDIO (euro/kg)
RUIVO	26,4	2,09
SALMONETES	19,1	13,84
SARDA	22,2	2,30
SARDINHA	0,0	0,00
SARGO SAFIA	24,5	2,64
SARGOS	25,0	7,75
SOLHAS	13,2	4,86
TAMBORIL	3,5	9,51
TUBARÕES E RAIAS DIVERSOS	17,5	1,72
VERDINHO	132,1	1,52
XAPUTA	0,0	4,23
DIVERSOS	93,3	4,60
Moluscos	1 311,0	4,49
AMÊIJOAS	109,9	2,23
BERBIGÃO	131,5	1,84
BÚZIOS	1,6	4,98
CHOCO	99,9	5,87
LONGUEIRÕES	13,5	3,91
LULAS	73,9	6,93
POLVOS	539,3	6,23
POTAS	6,3	2,88
DIVERSOS	335,0	2,57
Crustáceos	66,0	3,39
CAMARÕES	0,0	11,21
GAMBA	0,1	5,83
LAGOSTAS	0,0	28,84
LAGOSTIM	0,0	12,58
LAVAGANTE	0,4	21,39
SANTOLA	7,6	3,72
DIVERSOS	57,9	3,21
Outros produtos	15,7	2,78
MINHOCAS/MINHOCÃO	0,5	1,23
OURIÇO DO MAR	15,2	2,79
OVAS	0,0	0,00
PEPINOS-DO-MAR	0,1	14,18
TOTAL	4 471,7	3,46

ESTIMATIVA DE DESEMBARQUE - 2020
TOTAL ANUAL DE ESPÉCIES E GRUPOS DE ESPÉCIES POR MÊS

= CONTINENTE =

FEVEREIRO

ESPÉCIE e GRUPO de ESPÉCIES	QUANTIDADE (ton)	VALOR MÉDIO (euro/kg)
Águas salobra e doce -----	46,5	11,11
ENGUIAS	0,6	156,83
LAMPREIA	19,1	17,68
SÁVEL	26,1	3,55
SAVELHA	0,5	0,38
DIVERSOS	0,2	4,72
Águas marinhas -----	4 950,1	3,28
Peixes	3 718,4	2,70
ABRÓTEAS E SIMILARES	11,5	3,78
AREIRO	14,8	2,73
ATUNS E SIMILARES	31,7	2,95
BADEJO	0,7	5,14
BARROSO	0,0	2,47
BESUGO	69,9	3,25
BICA	8,0	5,49
BIQUEIRÃO	190,6	4,39
CAÇÕES	7,0	3,21
CARAPAU	1 111,8	1,08
CARAPAU NEGRÃO E SIMILARES	91,0	0,65
CAVALA	331,4	0,61
CHERNE	5,6	21,44
CONGRO	43,9	3,11
CORVINAS	14,3	8,36
DOURADA	20,3	9,74
ESPADARTE	96,2	5,92
ESPARÍDEOS DIVERSOS	62,3	2,85
FANECA	151,4	1,36
GAROPAS E SIMILARES	1,1	2,86
JULIANA	5,5	5,37
LINGUADO	92,9	9,16
LIXA	2,0	2,03
PARGOS	10,8	15,23
PATA-ROXAS	60,5	0,74
PEIXE ESPADA	2,2	9,22
PEIXE ESPADA PRETO	211,8	3,49
PEIXES CHATOS	100,4	6,36
PESCADA	179,6	2,69
RABETA E SIMILARES	2,1	2,50
RAIAS	120,0	2,37
ROBALOS	161,1	8,02

ESTIMATIVA DE DESEMBARQUE - 2020
TOTAL ANUAL DE ESPÉCIES E GRUPOS DE ESPÉCIES POR MÊS

= CONTINENTE =

FEVEREIRO

ESPÉCIE e GRUPO de ESPÉCIES	QUANTIDADE (ton)	VALOR MÉDIO (euro/kg)
RUIVO	38,7	1,80
SALMONETES	14,7	14,35
SARDA	13,1	2,49
SARDINHA	0,0	0,00
SARGO SAFIA	33,9	2,03
SARGOS	49,6	6,52
SOLHAS	26,0	3,35
TAMBORIL	7,4	7,82
TUBARÕES E RAIAS DIVERSOS	23,6	1,85
VERDINHO	152,0	1,07
XAPUTA	0,0	4,14
DIVERSOS	146,7	3,36
Moluscos	1 089,0	4,64
AMÊIJOAS	94,5	2,54
BERBIGÃO	77,5	1,67
BÚZIOS	1,2	7,13
CHOCO	181,0	4,95
LONGUEIRÕES	14,4	4,10
LULAS	28,8	9,00
POLVOS	442,8	6,31
POTAS	10,4	2,69
DIVERSOS	238,5	2,67
Crustáceos	129,0	11,40
CAMARÕES	8,5	31,63
GAMBA	53,3	11,14
LAGOSTAS	0,1	32,52
LAGOSTIM	11,3	23,91
LAVAGANTE	0,4	25,88
SANTOLA	6,8	3,28
DIVERSOS	48,6	4,08
Outros produtos	13,6	2,37
MINHOCAS/MINHOCÃO	0,4	2,97
OURIÇO DO MAR	13,2	2,34
OVAS	0,0	0,00
PEPINOS-DO-MAR	0,0	0,00
TOTAL	4 996,6	3,34

ESTIMATIVA DE DESEMBARQUE - 2020
TOTAL ANUAL DE ESPÉCIES E GRUPOS DE ESPÉCIES POR MÊS

= CONTINENTE =

MARÇO

ESPÉCIE e GRUPO de ESPÉCIES	QUANTIDADE (ton)	VALOR MÉDIO (euro/kg)
Águas salobra e doce -----	36,9	7,67
ENGUIAS	0,4	80,28
LAMPREIA	10,4	17,45
SÁVEL	25,9	3,07
SAVELHA	0,2	0,31
DIVERSOS	0,1	4,97
Águas marinhas -----	4 104,1	2,99
Peixes	2 972,3	2,31
ABRÓTEAS E SIMILARES	12,3	4,10
AREIRO	12,3	2,35
ATUNS E SIMILARES	4,7	4,73
BADEJO	0,4	4,23
BARROSO	0,0	0,40
BESUGO	16,7	6,19
BICA	5,7	6,14
BIQUEIRÃO	1,5	2,35
CAÇÕES	4,6	3,70
CARAPAU	979,0	1,38
CARAPAU NEGRÃO E SIMILARES	78,5	0,63
CAVALA	424,8	0,37
CHERNE	6,0	19,61
CONGRO	35,5	3,08
CORVINAS	21,6	7,07
DOURADA	15,0	11,56
ESPADARTE	78,3	4,58
ESPARÍDEOS DIVERSOS	95,6	0,98
FANECA	112,7	1,70
GAROPAS E SIMILARES	1,1	1,36
JULIANA	2,8	5,31
LINGUADO	49,4	9,31
LIXA	0,7	2,05
PARGOS	4,5	16,31
PATA-ROXAS	48,2	0,74
PEIXE ESPADA	3,4	8,68
PEIXE ESPADA PRETO	130,8	3,42
PEIXES CHATOS	76,6	6,77
PESCADA	141,9	2,90
RABETA E SIMILARES	1,2	2,21
RAIAS	103,5	2,58
ROBALOS	40,1	10,84

ESTIMATIVA DE DESEMBARQUE - 2020
TOTAL ANUAL DE ESPÉCIES E GRUPOS DE ESPÉCIES POR MÊS

= CONTINENTE =

MARÇO

ESPÉCIE e GRUPO de ESPÉCIES	QUANTIDADE (ton)	VALOR MÉDIO (euro/kg)
RUIVO	13,3	2,44
SALMONETES	11,7	14,65
SARDA	127,0	0,94
SARDINHA	0,0	0,00
SARGO SAFIA	21,1	2,61
SARGOS	18,2	5,75
SOLHAS	13,0	3,11
TAMBORIL	62,2	5,60
TUBARÕES E RAIAS DIVERSOS	29,5	1,31
VERDINHO	81,5	0,93
XAPUTA	0,0	2,25
DIVERSOS	85,3	4,89
Moluscos	1 031,4	4,75
AMÊIJOAS	34,2	3,79
BERBIGÃO	53,8	1,45
BÚZIOS	1,8	4,81
CHOCO	224,9	4,69
LONGUEIRÕES	6,8	3,39
LULAS	20,7	9,32
POLVOS	470,1	5,98
POTAS	6,1	3,51
DIVERSOS	213,2	2,58
Crustáceos	75,4	11,00
CAMARÕES	4,4	26,80
GAMBA	28,9	10,17
LAGOSTAS	0,1	24,51
LAGOSTIM	10,9	20,42
LAVAGANTE	0,5	18,98
SANTOLA	3,5	2,57
DIVERSOS	27,2	4,65
Outros produtos	25,0	2,47
MINHOCAS/MINHOCÃO	0,2	3,92
OURIÇO DO MAR	24,7	2,39
OVAS	0,0	0,00
PEPINOS-DO-MAR	0,1	20,00
TOTAL	4 141,0	3,02

ESTIMATIVA DE DESEMBARQUE - 2020
TOTAL ANUAL DE ESPÉCIES E GRUPOS DE ESPÉCIES POR MÊS

= CONTINENTE =

ABRIL

ESPÉCIE e GRUPO de ESPÉCIES	QUANTIDADE (ton)	VALOR MÉDIO (euro/kg)
Águas salobra e doce -----	10,5	6,61
ENGUIAS	0,2	13,87
LAMPREIA	4,5	11,56
SÁVEL	5,1	2,80
SAVELHA	0,4	0,99
DIVERSOS	0,3	4,70
Águas marinhas -----	4 515,9	2,70
Peixes	3 298,5	2,16
ABRÓTEAS E SIMILARES	12,2	4,23
AREIRO	7,9	2,49
ATUNS E SIMILARES	19,1	3,03
BADEJO	0,6	5,15
BARROSO	0,0	3,06
BESUGO	33,1	4,78
BICA	9,4	4,61
BIQUEIRÃO	0,2	2,45
CAÇÕES	7,0	4,35
CARAPAU	983,6	1,62
CARAPAU NEGRÃO E SIMILARES	123,7	0,56
CAVALA	704,0	0,39
CHERNE	5,4	19,09
CONGRO	46,2	3,11
CORVINAS	38,5	7,17
DOURADA	18,0	11,13
ESPADARTE	0,9	6,25
ESPARÍDEOS DIVERSOS	56,3	1,21
FANECA	115,2	1,87
GAROPAS E SIMILARES	0,7	0,79
JULIANA	1,5	6,02
LINGUADO	52,9	9,01
LIXA	0,0	0,00
PARGOS	3,2	15,81
PATA-ROXAS	47,5	0,63
PEIXE ESPADA	6,7	4,26
PEIXE ESPADA PRETO	176,7	3,48
PEIXES CHATOS	105,1	5,80
PESCADA	159,7	2,93
RABETA E SIMILARES	1,2	2,23
RAIAS	116,5	2,43
ROBALOS	24,8	13,60

ESTIMATIVA DE DESEMBARQUE - 2020
TOTAL ANUAL DE ESPÉCIES E GRUPOS DE ESPÉCIES POR MÊS

= CONTINENTE =

ABRIL

ESPÉCIE e GRUPO de ESPÉCIES	QUANTIDADE (ton)	VALOR MÉDIO (euro/kg)
RUIVO	9,7	2,13
SALMONETES	9,8	13,74
SARDA	172,2	1,02
SARDINHA	0,0	0,00
SARGO SAFIA	27,7	2,28
SARGOS	24,8	6,73
SOLHAS	5,6	3,38
TAMBORIL	29,0	5,87
TUBARÕES E RAIAS DIVERSOS	10,1	1,24
VERDINHO	54,3	0,51
XAPUTA	0,0	5,69
DIVERSOS	77,3	4,51
Moluscos	1 158,1	4,57
AMÊIJOAS	46,5	3,33
BERBIGÃO	72,7	1,28
BÚZIOS	1,0	5,90
CHOCO	225,5	5,20
LONGUEIRÕES	4,1	4,06
LULAS	17,7	10,10
POLVOS	530,1	5,55
POTAS	3,6	3,61
DIVERSOS	256,9	2,68
Crustáceos	28,7	5,98
CAMARÕES	0,0	16,53
GAMBA	1,7	10,42
LAGOSTAS	0,3	22,59
LAGOSTIM	0,3	19,15
LAVAGANTE	0,7	17,90
SANTOLA	2,9	3,23
DIVERSOS	22,7	5,01
Outros produtos	30,5	2,55
MINHOCAS/MINHOCÃO	0,2	1,44
OURIÇO DO MAR	30,3	2,52
OVAS	0,0	0,00
PEPINOS-DO-MAR	0,0	31,67
TOTAL	4 526,4	2,71

ESTIMATIVA DE DESEMBARQUE - 2020
TOTAL ANUAL DE ESPÉCIES E GRUPOS DE ESPÉCIES POR MÊS

= CONTINENTE =

MAIO

ESPÉCIE e GRUPO de ESPÉCIES	QUANTIDADE (ton)	VALOR MÉDIO (euro/kg)
Águas salobra e doce -----	10,8	6,21
ENGUIAS	1,2	10,69
LAMPREIA	2,3	12,36
SÁVEL	6,9	3,76
SAVELHA	0,2	1,85
DIVERSOS	0,2	3,18
Águas marinhas -----	7 419,8	2,01
Peixes	6 252,8	1,52
ABRÓTEAS E SIMILARES	15,3	3,87
AREIRO	11,2	2,61
ATUNS E SIMILARES	22,5	3,02
BADEJO	2,1	2,85
BARROSO	0,0	2,42
BESUGO	30,2	6,25
BICA	9,4	5,11
BIQUEIRÃO	48,3	3,25
CAÇÕES	6,2	3,58
CARAPAU	1 489,4	1,17
CARAPAU NEGRÃO E SIMILARES	867,7	0,56
CAVALA	2 023,1	0,38
CHERNE	12,4	17,00
CONGRO	72,4	2,45
CORVINAS	79,7	5,59
DOURADA	13,7	11,39
ESPADARTE	26,1	5,42
ESPARÍDEOS DIVERSOS	62,3	1,68
FANECA	144,4	1,76
GAROPAS E SIMILARES	0,9	0,77
JULIANA	2,6	4,67
LINGUADO	75,7	8,30
LIXA	0,0	0,00
PARGOS	4,4	14,48
PATA-ROXAS	62,1	0,55
PEIXE ESPADA	9,8	6,18
PEIXE ESPADA PRETO	252,1	3,51
PEIXES CHATOS	124,9	5,29
PESCADA	212,2	2,53
RABETA E SIMILARES	1,5	2,24
RAIAS	32,6	3,07
ROBALOS	32,7	12,84

ESTIMATIVA DE DESEMBARQUE - 2020
TOTAL ANUAL DE ESPÉCIES E GRUPOS DE ESPÉCIES POR MÊS

= CONTINENTE =

MAIO

ESPÉCIE e GRUPO de ESPÉCIES	QUANTIDADE (ton)	VALOR MÉDIO (euro/kg)
RUIVO	12,6	1,89
SALMONETES	10,3	13,07
SARDA	40,9	2,15
SARDINHA	0,1	1,23
SARGO SAFIA	27,2	1,82
SARGOS	25,1	5,45
SOLHAS	5,7	3,85
TAMBORIL	50,3	5,13
TUBARÕES E RAIAS DIVERSOS	41,2	1,28
VERDINHO	165,5	0,58
XAPUTA	0,0	2,98
DIVERSOS	125,8	4,10
Moluscos	1 025,1	4,67
AMÊIJOAS	51,5	2,90
BERBIGÃO	55,9	1,28
BÚZIOS	1,9	6,42
CHOCO	207,0	5,51
LONGUEIRÕES	12,4	4,01
LULAS	30,0	10,41
POLVOS	473,2	5,34
POTAS	2,7	3,92
DIVERSOS	190,6	2,45
Crustáceos	117,6	9,61
CAMARÕES	6,1	23,85
GAMBA	37,7	10,68
LAGOSTAS	0,7	22,29
LAGOSTIM	20,3	12,14
LAVAGANTE	1,5	17,54
SANTOLA	4,0	3,07
DIVERSOS	47,4	4,64
Outros produtos	24,2	2,22
MINHOCAS/MINHOCÃO	1,1	2,28
OURIÇO DO MAR	22,6	2,21
OVAS	0,0	0,00
PEPINOS-DO-MAR	0,6	2,50
TOTAL	7 430,6	2,01

ESTIMATIVA DE DESEMBARQUE - 2020
TOTAL ANUAL DE ESPÉCIES E GRUPOS DE ESPÉCIES POR MÊS

= CONTINENTE =

JUNHO

ESPÉCIE e GRUPO de ESPÉCIES	QUANTIDADE (ton)	VALOR MÉDIO (euro/kg)
Águas salobra e doce -----	4,9	11,25
ENGUIAS	1,1	11,18
LAMPREIA	0,0	0,00
SÁVEL	3,3	11,41
SAVELHA	0,0	8,68
DIVERSOS	0,4	10,18
Águas marinhas -----	10 427,9	2,01
Peixes	9 114,3	1,61
ABRÓTEAS E SIMILARES	21,0	3,21
AREIRO	14,6	2,33
ATUNS E SIMILARES	2,1	3,04
BADEJO	1,2	2,96
BARROSO	0,0	2,04
BESUGO	23,1	6,34
BICA	10,0	6,07
BIQUEIRÃO	18,8	2,90
CAÇÕES	6,8	3,34
CARAPAU	1 415,0	0,97
CARAPAU NEGRÃO E SIMILARES	193,6	0,53
CAVALA	2 309,3	0,32
CHERNE	22,1	15,50
CONGRO	84,9	2,38
CORVINAS	30,1	7,29
DOURADA	13,8	13,04
ESPADARTE	15,4	5,58
ESPARÍDEOS DIVERSOS	55,8	2,02
FANECA	133,3	1,43
GAROPAS E SIMILARES	2,5	3,86
JULIANA	1,0	5,27
LINGUADO	33,1	11,39
LIXA	0,0	0,13
PARGOS	5,5	14,66
PATA-ROXAS	50,6	0,61
PEIXE ESPADA	17,5	7,00
PEIXE ESPADA PRETO	256,7	3,50
PEIXES CHATOS	50,9	8,21
PESCADA	153,2	2,37
RABETA E SIMILARES	1,6	1,91
RAIAS	24,8	3,93
ROBALOS	44,8	12,47

ESTIMATIVA DE DESEMBARQUE - 2020
TOTAL ANUAL DE ESPÉCIES E GRUPOS DE ESPÉCIES POR MÊS

= CONTINENTE =

JUNHO

ESPÉCIE e GRUPO de ESPÉCIES	QUANTIDADE (ton)	VALOR MÉDIO (euro/kg)
RUIVO	3,9	2,16
SALMONETES	12,6	15,43
SARDA	28,1	2,01
SARDINHA	3 713,7	1,75
SARGO SAFIA	15,1	2,49
SARGOS	22,0	5,58
SOLHAS	2,1	5,11
TAMBORIL	58,4	5,12
TUBARÕES E RAIAS DIVERSOS	12,8	1,29
VERDINHO	114,0	0,66
XAPUTA	0,1	4,93
DIVERSOS	118,0	4,75
Moluscos	1 106,0	4,37
AMÊIJOAS	151,3	2,87
BERBIGÃO	125,9	1,17
BÚZIOS	3,4	7,27
CHOCO	111,1	7,01
LONGUEIRÕES	22,2	3,79
LULAS	34,3	10,09
POLVOS	399,9	5,63
POTAS	1,2	3,46
DIVERSOS	256,8	2,82
Crustáceos	182,8	11,36
CAMARÕES	11,0	28,30
GAMBA	63,1	12,03
LAGOSTAS	1,1	24,67
LAGOSTIM	29,4	14,83
LAVAGANTE	1,5	15,00
SANTOLA	3,9	3,59
DIVERSOS	72,8	5,41
Outros produtos	24,8	2,78
MINHOCAS/MINHOCÃO	1,2	4,08
OURIÇO DO MAR	22,7	2,68
OVAS	0,0	0,00
PEPINOS-DO-MAR	1,0	2,88
TOTAL	10 432,8	2,02

ESTIMATIVA DE DESEMBARQUE - 2020
TOTAL ANUAL DE ESPÉCIES E GRUPOS DE ESPÉCIES POR MÊS

= CONTINENTE =

JULHO

ESPÉCIE e GRUPO de ESPÉCIES	QUANTIDADE (ton)	VALOR MÉDIO (euro/kg)
Águas salobra e doce -----	0,8	7,12
ENGUIAS	0,4	11,43
LAMPREIA	0,0	0,00
SÁVEL	0,1	1,20
SAVELHA	0,0	0,29
DIVERSOS	0,3	2,58
Águas marinhas -----	11 716,0	1,90
Peixes	10 292,5	1,52
ABRÓTEAS E SIMILARES	25,5	3,01
AREIRO	14,7	2,49
ATUNS E SIMILARES	22,9	3,22
BADEJO	2,4	3,17
BARROSO	0,1	2,26
BESUGO	27,0	6,59
BICA	11,5	6,06
BIQUEIRÃO	289,1	1,40
CAÇÕES	6,8	3,66
CARAPAU	1 592,2	0,99
CARAPAU NEGRÃO E SIMILARES	138,6	0,52
CAVALA	2 498,9	0,32
CHERNE	16,7	17,49
CONGRO	108,0	2,65
CORVINAS	21,8	8,71
DOURADA	13,7	14,83
ESPADARTE	9,1	4,71
ESPARÍDEOS DIVERSOS	101,3	1,31
FANECA	149,8	1,44
GAROPAS E SIMILARES	2,0	3,94
JULIANA	3,3	5,48
LINGUADO	25,3	14,77
LIXA	0,0	1,24
PARGOS	6,7	17,54
PATA-ROXAS	48,9	0,98
PEIXE ESPADA	14,2	8,50
PEIXE ESPADA PRETO	182,6	3,47
PEIXES CHATOS	78,8	6,87
PESCADA	207,2	2,64
RABETA E SIMILARES	1,4	2,65
RAIAS	162,7	2,07
ROBALOS	36,8	16,09

ESTIMATIVA DE DESEMBARQUE - 2020
TOTAL ANUAL DE ESPÉCIES E GRUPOS DE ESPÉCIES POR MÊS

= CONTINENTE =

JULHO

ESPÉCIE e GRUPO de ESPÉCIES	QUANTIDADE (ton)	VALOR MÉDIO (euro/kg)
RUIVO	6,9	2,40
SALMONETES	11,0	19,52
SARDA	26,9	2,61
SARDINHA	4 042,2	1,48
SARGO SAFIA	14,3	3,20
SARGOS	20,5	7,44
SOLHAS	1,9	5,71
TAMBORIL	58,8	6,04
TUBARÕES E RAIAS DIVERSOS	21,4	1,64
VERDINHO	112,0	0,67
XAPUTA	0,0	2,94
DIVERSOS	156,6	6,40
Moluscos	1 207,9	4,04
AMÊIJOAS	108,4	2,88
BERBIGÃO	238,3	1,03
BÚZIOS	5,0	6,76
CHOCO	32,8	9,51
LONGUEIRÕES	31,3	3,75
LULAS	33,1	11,65
POLVOS	400,2	6,11
POTAS	1,7	3,57
DIVERSOS	357,0	2,63
Crustáceos	184,1	12,68
CAMARÕES	16,0	28,37
GAMBA	59,2	14,25
LAGOSTAS	2,5	23,34
LAGOSTIM	24,6	17,86
LAVAGANTE	2,1	15,68
SANTOLA	3,7	3,20
DIVERSOS	75,9	4,37
Outros produtos	31,4	3,05
MINHOCAS/MINHOCÃO	2,3	5,86
OURIÇO DO MAR	29,1	2,75
OVAS	0,0	0,00
PEPINOS-DO-MAR	0,0	0,00
TOTAL	11 716,7	1,90

ESTIMATIVA DE DESEMBARQUE - 2020
TOTAL ANUAL DE ESPÉCIES E GRUPOS DE ESPÉCIES POR MÊS

= CONTINENTE =

AGOSTO

ESPÉCIE e GRUPO de ESPÉCIES	QUANTIDADE (ton)	VALOR MÉDIO (euro/kg)
Águas salobra e doce -----	1,2	4,75
ENGUIAS	0,4	10,59
LAMPREIA	0,0	0,00
SÁVEL	0,4	0,85
SAVELHA	0,1	0,16
DIVERSOS	0,3	1,92
Águas marinhas -----	11 993,8	1,86
Peixes	10 772,0	1,53
ABRÓTEAS E SIMILARES	23,3	3,15
AREIRO	20,9	2,24
ATUNS E SIMILARES	17,5	2,76
BADEJO	2,7	3,34
BARROSO	0,0	3,11
BESUGO	37,3	6,81
BICA	8,0	7,16
BIQUEIRÃO	782,2	1,43
CAÇÕES	4,1	4,12
CARAPAU	1 420,7	1,13
CARAPAU NEGRÃO E SIMILARES	113,0	0,70
CAVALA	3 135,9	0,38
CHERNE	7,6	23,36
CONGRO	108,0	2,72
CORVINAS	18,4	10,59
DOURADA	11,7	16,56
ESPADARTE	55,5	6,08
ESPARÍDEOS DIVERSOS	90,6	1,56
FANECA	139,2	1,63
GAROPAS E SIMILARES	1,9	4,27
JULIANA	8,6	5,07
LINGUADO	25,7	14,28
LIXA	0,0	0,00
PARGOS	5,9	21,10
PATA-ROXAS	58,9	1,02
PEIXE ESPADA	8,5	10,53
PEIXE ESPADA PRETO	201,1	3,61
PEIXES CHATOS	76,7	6,62
PESCADA	182,4	2,76
RABETA E SIMILARES	1,9	2,46
RAIAS	135,6	2,49
ROBALOS	34,2	16,10

ESTIMATIVA DE DESEMBARQUE - 2020
TOTAL ANUAL DE ESPÉCIES E GRUPOS DE ESPÉCIES POR MÊS

= CONTINENTE =

AGOSTO

ESPÉCIE e GRUPO de ESPÉCIES	QUANTIDADE (ton)	VALOR MÉDIO (euro/kg)
RUIVO	8,3	2,49
SALMONETES	8,6	22,64
SARDA	36,3	2,35
SARDINHA	3 453,6	1,53
SARGO SAFIA	15,1	3,07
SARGOS	21,3	7,50
SOLHAS	2,9	5,61
TAMBORIL	59,9	7,02
TUBARÕES E RAIAS DIVERSOS	28,0	1,23
VERDINHO	252,6	0,78
XAPUTA	0,1	3,68
DIVERSOS	147,3	6,30
Moluscos	1 051,3	4,31
AMÊIJOAS	120,6	2,83
BERBIGÃO	64,3	1,10
BÚZIOS	3,5	8,16
CHOCO	14,9	11,12
LONGUEIRÕES	40,1	3,71
LULAS	45,2	11,16
POLVOS	291,9	6,76
POTAS	4,1	2,96
DIVERSOS	466,8	2,62
Crustáceos	138,7	13,03
CAMARÕES	6,3	36,20
GAMBA	42,9	16,64
LAGOSTAS	2,3	24,67
LAGOSTIM	15,6	23,00
LAVAGANTE	1,6	16,60
SANTOLA	3,3	3,52
DIVERSOS	66,6	3,81
Outros produtos	31,8	3,03
MINHOCAS/MINHOCÃO	2,5	6,45
OURIÇO DO MAR	29,3	2,64
OVAS	0,0	0,00
PEPINOS-DO-MAR	0,0	0,00
TOTAL	11 994,9	1,86

ESTIMATIVA DE DESEMBARQUE - 2020
TOTAL ANUAL DE ESPÉCIES E GRUPOS DE ESPÉCIES POR MÊS

= CONTINENTE =

SETEMBRO

ESPÉCIE e GRUPO de ESPÉCIES	QUANTIDADE (ton)	VALOR MÉDIO (euro/kg)
Águas salobra e doce -----	0,7	2,48
ENGUIAS	0,1	13,03
LAMPREIA	0,0	0,00
SÁVEL	0,4	0,92
SAVELHA	0,1	0,10
DIVERSOS	0,1	2,57
Águas marinhas -----	14 040,8	1,57
Peixes	12 442,4	1,32
ABRÓTEAS E SIMILARES	20,6	3,35
AREIRO	12,8	3,05
ATUNS E SIMILARES	36,3	2,10
BADEJO	1,9	3,88
BARROSO	0,1	2,42
BESUGO	60,4	4,42
BICA	8,6	5,57
BIQUEIRÃO	1 624,1	1,52
CAÇÕES	6,3	2,87
CARAPAU	1 604,0	0,84
CARAPAU NEGRÃO E SIMILARES	169,5	0,53
CAVALA	4 395,7	0,38
CHERNE	4,0	25,23
CONGRO	103,1	2,35
CORVINAS	45,6	6,86
DOURADA	19,8	13,05
ESPADARTE	105,6	6,11
ESPARÍDEOS DIVERSOS	88,1	1,48
FANECA	157,7	1,27
GAROPAS E SIMILARES	2,1	2,95
JULIANA	5,1	5,10
LINGUADO	31,6	12,02
LIXA	0,0	0,90
PARGOS	8,5	17,16
PATA-ROXAS	58,8	0,82
PEIXE ESPADA	5,3	9,09
PEIXE ESPADA PRETO	216,1	3,58
PEIXES CHATOS	94,0	5,84
PESCADA	161,5	3,14
RABETA E SIMILARES	3,9	1,83
RAIAS	140,1	2,34
ROBALOS	48,4	13,16

ESTIMATIVA DE DESEMBARQUE - 2020
TOTAL ANUAL DE ESPÉCIES E GRUPOS DE ESPÉCIES POR MÊS

= CONTINENTE =

SETEMBRO

ESPÉCIE e GRUPO de ESPÉCIES	QUANTIDADE (ton)	VALOR MÉDIO (euro/kg)
RUIVO	9,6	2,06
SALMONETES	9,9	19,58
SARDA	21,6	2,04
SARDINHA	2 678,3	1,30
SARGO SAFIA	23,0	2,83
SARGOS	27,7	6,28
SOLHAS	5,0	4,62
TAMBORIL	50,0	6,72
TUBARÕES E RAIAS DIVERSOS	27,9	1,33
VERDINHO	205,0	0,65
XAPUTA	0,1	4,04
DIVERSOS	144,5	4,84
Moluscos	1 439,5	3,29
AMÊIJOAS	83,9	2,79
BERBIGÃO	601,3	1,06
BÚZIOS	3,0	8,00
CHOCO	14,0	8,89
LONGUEIRÕES	40,5	3,76
LULAS	47,1	8,82
POLVOS	327,3	6,70
POTAS	12,2	2,35
DIVERSOS	310,1	2,59
Crustáceos	116,1	13,37
CAMARÕES	10,7	31,31
GAMBA	32,7	16,68
LAGOSTAS	1,6	24,47
LAGOSTIM	8,4	30,30
LAVAGANTE	1,5	14,71
SANTOLA	4,0	2,55
DIVERSOS	57,0	3,31
Outros produtos	42,8	2,96
MINHOCAS/MINHOCÃO	2,4	6,22
OURIÇO DO MAR	40,3	2,69
OVAS	0,0	0,00
PEPINOS-DO-MAR	0,0	6,00
TOTAL	14 041,4	1,57

ESTIMATIVA DE DESEMBARQUE - 2020
TOTAL ANUAL DE ESPÉCIES E GRUPOS DE ESPÉCIES POR MÊS

= CONTINENTE =

OUTUBRO

ESPÉCIE e GRUPO de ESPÉCIES	QUANTIDADE (ton)	VALOR MÉDIO (euro/kg)
Águas salobra e doce -----	0,4	1,55
ENGUIAS	0,0	11,01
LAMPREIA	0,0	0,00
SÁVEL	0,2	1,13
SAVELHA	0,1	0,47
DIVERSOS	0,1	0,54
Águas marinhas -----	12 009,2	1,62
Peixes	9 713,7	1,38
ABRÓTEAS E SIMILARES	17,0	3,83
AREIRO	11,1	3,41
ATUNS E SIMILARES	12,4	2,22
BADEJO	1,4	4,57
BARROSO	0,0	3,40
BESUGO	71,9	3,31
BICA	8,6	4,60
BIQUEIRÃO	1 514,8	1,45
CAÇÕES	2,9	3,66
CARAPAU	1 333,3	0,94
CARAPAU NEGRÃO E SIMILARES	298,2	0,50
CAVALA	3 964,4	0,40
CHERNE	2,9	24,53
CONGRO	64,1	2,69
CORVINAS	19,3	7,69
DOURADA	66,0	9,41
ESPADARTE	131,1	6,56
ESPARÍDEOS DIVERSOS	100,3	1,03
FANECA	135,0	1,35
GAROPAS E SIMILARES	1,6	3,27
JULIANA	7,3	4,45
LINGUADO	32,6	11,61
LIXA	0,0	0,00
PARGOS	9,2	13,89
PATA-ROXAS	51,9	0,78
PEIXE ESPADA	5,7	7,97
PEIXE ESPADA PRETO	259,5	3,56
PEIXES CHATOS	77,4	6,43
PESCADA	146,3	3,39
RABETA E SIMILARES	3,8	1,67
RAIAS	99,1	2,80
ROBALOS	37,6	12,57

ESTIMATIVA DE DESEMBARQUE - 2020
TOTAL ANUAL DE ESPÉCIES E GRUPOS DE ESPÉCIES POR MÊS

= CONTINENTE =

OUTUBRO

ESPÉCIE e GRUPO de ESPÉCIES	QUANTIDADE (ton)	VALOR MÉDIO (euro/kg)
RUIVO	18,3	1,61
SALMONETES	12,0	17,12
SARDA	34,6	1,38
SARDINHA	614,9	1,30
SARGO SAFIA	43,8	1,81
SARGOS	47,6	5,63
SOLHAS	5,3	4,81
TAMBORIL	53,2	6,78
TUBARÕES E RAIAS DIVERSOS	25,2	1,37
VERDINHO	244,7	0,95
XAPUTA	0,1	3,26
DIVERSOS	127,5	4,38
Moluscos	2 146,7	2,54
AMÊIJOAS	54,3	2,86
BERBIGÃO	1 413,1	1,14
BÚZIOS	1,7	3,33
CHOCO	19,7	7,94
LONGUEIRÕES	35,4	3,69
LULAS	66,4	7,13
POLVOS	319,2	6,56
POTAS	6,4	2,66
DIVERSOS	230,6	2,62
Crustáceos	101,3	10,86
CAMARÕES	8,5	26,72
GAMBA	30,7	15,85
LAGOSTAS	0,2	22,70
LAGOSTIM	3,2	31,16
LAVAGANTE	0,5	17,43
SANTOLA	5,7	2,60
DIVERSOS	52,5	2,59
Outros produtos	47,5	2,96
MINHOCAS/MINHOCÃO	2,5	6,91
OURIÇO DO MAR	44,7	2,64
OVAS	0,0	0,00
PEPINOS-DO-MAR	0,3	5,72
TOTAL	12 009,6	1,62

ESTIMATIVA DE DESEMBARQUE - 2020
TOTAL ANUAL DE ESPÉCIES E GRUPOS DE ESPÉCIES POR MÊS

= CONTINENTE =

NOVEMBRO

ESPÉCIE e GRUPO de ESPÉCIES	QUANTIDADE (ton)	VALOR MÉDIO (euro/kg)
Águas salobra e doce -----	1,4	36,70
ENGUIAS	0,2	260,98
LAMPREIA	0,0	0,00
SÁVEL	0,6	0,97
SAVELHA	0,2	0,18
DIVERSOS	0,5	1,44
Águas marinhas -----	8 368,4	2,05
Peixes -----	6 933,2	1,65
ABRÓTEAS E SIMILARES	14,2	3,73
AREIRO	15,6	3,07
ATUNS E SIMILARES	26,7	1,88
BADEJO	2,7	3,23
BARROSO	0,0	1,96
BESUGO	32,4	4,00
BICA	7,6	4,31
BIQUEIRÃO	943,2	1,70
CAÇÕES	7,1	4,57
CARAPAU	974,0	1,15
CARAPAU NEGRÃO E SIMILARES	329,1	0,53
CAVALA	2 661,3	0,39
CHERNE	3,6	21,15
CONGRO	73,5	2,64
CORVINAS	41,5	4,34
DOURADA	80,9	8,21
ESPADARTE	104,6	6,31
ESPARÍDEOS DIVERSOS	66,2	1,42
FANECA	153,5	1,57
GAROPAS E SIMILARES	3,1	3,87
JULIANA	10,0	4,87
LINGUADO	49,2	9,14
LIXA	0,0	0,00
PARGOS	11,5	12,94
PATA-ROXAS	47,1	0,68
PEIXE ESPADA	4,6	7,81
PEIXE ESPADA PRETO	244,5	3,57
PEIXES CHATOS	109,8	5,36
PESCADA	129,5	3,73
RABETA E SIMILARES	3,4	1,45
RAIAS	103,4	2,64
ROBALOS	50,5	11,00

ESTIMATIVA DE DESEMBARQUE - 2020
TOTAL ANUAL DE ESPÉCIES E GRUPOS DE ESPÉCIES POR MÊS

= CONTINENTE =

NOVEMBRO

ESPÉCIE e GRUPO de ESPÉCIES	QUANTIDADE (ton)	VALOR MÉDIO (euro/kg)
RUIVO	23,0	1,44
SALMONETES	13,1	12,90
SARDA	47,6	0,78
SARDINHA	0,0	0,00
SARGO SAFIA	24,1	2,21
SARGOS	46,2	4,34
SOLHAS	6,9	4,39
TAMBORIL	105,0	5,20
TUBARÕES E RAIAS DIVERSOS	25,4	1,31
VERDINHO	222,3	0,82
XAPUTA	0,0	2,49
DIVERSOS	115,2	4,06
Moluscos	1 294,6	3,89
AMÊIJOAS	65,3	1,66
BERBIGÃO	319,5	1,13
BÚZIOS	2,3	1,97
CHOCO	60,4	5,96
LONGUEIRÕES	25,0	3,67
LULAS	58,8	7,29
POLVOS	503,2	5,74
POTAS	4,0	3,43
DIVERSOS	256,0	2,77
Crustáceos	105,2	11,22
CAMARÕES	9,2	27,85
GAMBA	40,4	13,58
LAGOSTAS	0,1	22,44
LAGOSTIM	4,2	28,34
LAVAGANTE	0,5	17,94
SANTOLA	10,4	2,25
DIVERSOS	40,4	2,77
Outros produtos	35,5	3,08
MINHOCAS/MINHOCÃO	1,9	7,23
OURIÇO DO MAR	33,3	2,72
OVAS	0,0	0,00
PEPINOS-DO-MAR	0,2	6,81
TOTAL	8 369,8	2,06

ESTIMATIVA DE DESEMBARQUE - 2020
TOTAL ANUAL DE ESPÉCIES E GRUPOS DE ESPÉCIES POR MÊS

= CONTINENTE =

DEZEMBRO

ESPÉCIE e GRUPO de ESPÉCIES	QUANTIDADE (ton)	VALOR MÉDIO (euro/kg)
Águas salobra e doce -----	1,0	213,09
ENGUIAS	0,6	373,03
LAMPREIA	0,0	0,00
SÁVEL	0,2	1,44
SAVELHA	0,1	0,49
DIVERSOS	0,1	2,08
Águas marinhas -----	3 776,8	3,62
Peixes	2 365,6	2,81
ABRÓTEAS E SIMILARES	8,4	4,62
AREIRO	6,1	2,92
ATUNS E SIMILARES	11,0	2,36
BADEJO	1,4	4,32
BARROSO	0,0	2,54
BESUGO	26,9	4,49
BICA	8,4	5,36
BIQUEIRÃO	0,0	0,00
CAÇÕES	5,3	6,20
CARAPAU	589,5	1,51
CARAPAU NEGRÃO E SIMILARES	28,9	0,71
CAVALA	659,7	0,42
CHERNE	1,4	27,24
CONGRO	42,3	3,03
CORVINAS	10,7	8,50
DOURADA	30,9	12,65
ESPADARTE	88,2	7,87
ESPARÍDEOS DIVERSOS	37,8	2,88
FANECA	95,2	1,56
GAROPAS E SIMILARES	1,2	4,30
JULIANA	3,8	6,51
LINGUADO	34,1	11,68
LIXA	0,0	0,00
PARGOS	5,8	15,19
PATA-ROXAS	32,6	0,96
PEIXE ESPADA	3,5	6,45
PEIXE ESPADA PRETO	72,7	3,50
PEIXES CHATOS	58,7	7,36
PESCADA	75,8	4,11
RABETA E SIMILARES	3,0	1,92
RAIAS	73,1	2,83
ROBALOS	57,6	12,24

ESTIMATIVA DE DESEMBARQUE - 2020
TOTAL ANUAL DE ESPÉCIES E GRUPOS DE ESPÉCIES POR MÊS

= CONTINENTE =

DEZEMBRO

ESPÉCIE e GRUPO de ESPÉCIES	QUANTIDADE (ton)	VALOR MÉDIO (euro/kg)
RUIVO	18,1	1,60
SALMONETES	13,2	13,56
SARDA	4,1	2,76
SARDINHA	0,0	0,00
SARGO SAFIA	18,8	2,70
SARGOS	22,8	7,18
SOLHAS	6,1	5,10
TAMBORIL	64,2	7,49
TUBARÕES E RAIAS DIVERSOS	28,2	1,22
VERDINHO	52,9	0,72
XAPUTA	0,0	3,52
DIVERSOS	63,2	4,64
Moluscos	1 284,7	4,40
AMÊIJOAS	95,0	1,72
BERBIGÃO	148,2	1,54
BÚZIOS	1,2	5,44
CHOCO	76,7	5,45
LONGUEIRÕES	19,3	3,82
LULAS	60,1	7,17
POLVOS	525,5	6,28
POTAS	3,0	2,99
DIVERSOS	355,6	2,88
Crustáceos	106,4	14,74
CAMARÕES	5,9	38,31
GAMBA	46,3	18,88
LAGOSTAS	0,1	33,41
LAGOSTIM	2,8	54,88
LAVAGANTE	0,2	27,93
SANTOLA	5,9	4,17
DIVERSOS	45,2	2,82
Outros produtos	20,1	3,08
MINHOCAS/MINHOCÃO	1,2	8,11
OURIÇO DO MAR	18,8	2,61
OVAS	0,0	0,00
PEPINOS-DO-MAR	0,0	13,16
TOTAL	3 777,8	3,67

ESTIMATIVA DE DESEMBARQUE - 2020
TOTAL ANUAL DE ESPÉCIES E GRUPOS DE ESPÉCIES POR DELEGAÇÃO

= CONTINENTE =

VIANA DO CASTELO

ESPÉCIE e GRUPO de ESPÉCIES	QUANTIDADE (ton)	VALOR MÉDIO (euro/kg)
Águas salobra e doce -----	51,1	23,50
ENGUIAS	1,7	292,16
LAMPREIA	35,7	17,39
SÁVEL	13,0	5,81
SAVELHA	0,0	0,00
DIVERSOS	0,7	7,32
Águas marinhas -----	1 958,8	2,95
Peixes	1 484,5	2,51
ABRÓTEAS E SIMILARES	0,3	4,55
AREIRO	0,9	2,44
ATUNS E SIMILARES	16,4	1,56
BADEJO	12,2	2,47
BARROSO	0,0	0,00
BESUGO	7,8	4,00
BICA	0,0	0,00
BIQUEIRÃO	46,2	2,74
CAÇÕES	0,7	1,64
CARAPAU	177,2	0,74
CARAPAU NEGRÃO E SIMILARES	0,0	0,00
CAVALA	24,7	0,66
CHERNE	0,1	12,01
CONGRO	132,5	1,85
CORVINAS	0,2	7,75
DOURADA	0,6	8,52
ESPADARTE	7,7	6,92
ESPARÍDEOS DIVERSOS	23,0	2,06
FANECA	116,4	2,12
GAROPAS E SIMILARES	0,0	0,00
JULIANA	32,4	4,90
LINGUADO	52,9	8,36
LIXA	0,0	0,00
PARGOS	1,1	10,90
PATA-ROXAS	10,5	0,39
PEIXE ESPADA	0,0	0,00
PEIXE ESPADA PRETO	0,0	0,00
PEIXES CHATOS	20,0	9,04
PESCADA	66,3	2,93
RABETA E SIMILARES	0,0	0,00
RAIAS	41,9	1,79
ROBALOS	116,1	8,44

ESTIMATIVA DE DESEMBARQUE - 2020
TOTAL ANUAL DE ESPÉCIES E GRUPOS DE ESPÉCIES POR DELEGAÇÃO

= CONTINENTE =

VIANA DO CASTELO

ESPÉCIE e GRUPO de ESPÉCIES	QUANTIDADE (ton)	VALOR MÉDIO (euro/kg)
RUIVO	11,5	3,25
SALMONETES	1,9	9,73
SARDA	13,9	1,20
SARDINHA	406,0	0,86
SARGO SAFIA	0,0	0,00
SARGOS	42,3	4,09
SOLHAS	18,1	3,73
TAMBORIL	8,5	4,05
TUBARÕES E RAIAS DIVERSOS	9,5	1,05
VERDINHO	0,1	0,80
XAPUTA	0,0	5,00
DIVERSOS	64,4	3,40
Moluscos	299,1	5,95
AMÊIJOAS	0,0	0,00
BERBIGÃO	0,0	0,00
BÚZIOS	3,3	1,06
CHOCO	0,2	5,24
LONGUEIRÕES	0,0	0,00
LULAS	0,0	7,30
POLVOS	295,5	6,01
POTAS	0,0	5,21
DIVERSOS	0,0	1,77
Crustáceos	62,6	2,50
CAMARÕES	0,0	11,77
GAMBA	0,0	0,00
LAGOSTAS	0,0	16,88
LAGOSTIM	0,0	8,11
LAVAGANTE	2,3	13,40
SANTOLA	9,8	2,58
DIVERSOS	50,5	1,98
Outros produtos	112,7	2,28
MINHOCAS/MINHOCÃO	0,0	0,00
OURIÇO DO MAR	112,7	2,28
OVAS	0,0	0,00
PEPINOS-DO-MAR	0,0	0,00
TOTAL	2 010,0	3,38

ESTIMATIVA DE DESEMBARQUE - 2020
TOTAL ANUAL DE ESPÉCIES E GRUPOS DE ESPÉCIES POR DELEGAÇÃO

= CONTINENTE =

PÓVOA DE VARZIM

ESPÉCIE e GRUPO de ESPÉCIES	QUANTIDADE (ton)	VALOR MÉDIO (euro/kg)
Águas salobra e doce -----	0,7	1,15
ENGUIAS	0,0	0,00
LAMPREIA	0,0	11,20
SÁVEL	0,5	1,15
SAVELHA	0,0	0,38
DIVERSOS	0,2	1,18
Águas marinhas -----	829,2	2,97
Peixes	608,1	2,60
ABRÓTEAS E SIMILARES	0,5	3,43
AREIRO	0,5	2,42
ATUNS E SIMILARES	1,7	1,77
BADEJO	0,2	3,23
BARROSO	0,0	0,00
BESUGO	2,1	3,63
BICA	0,0	5,90
BIQUEIRÃO	0,0	1,00
CAÇÕES	0,5	1,85
CARAPAU	40,2	0,96
CARAPAU NEGRÃO E SIMILARES	0,0	0,00
CAVALA	2,8	0,69
CHERNE	0,3	13,68
CONGRO	12,7	1,63
CORVINAS	0,1	6,39
DOURADA	0,2	7,70
ESPADARTE	0,1	4,40
ESPARÍDEOS DIVERSOS	4,7	2,25
FANECA	164,1	1,36
GAROPAS E SIMILARES	0,0	0,00
JULIANA	4,6	3,95
LINGUADO	38,9	7,08
LIXA	0,0	0,00
PARGOS	0,1	10,78
PATA-ROXAS	7,2	0,54
PEIXE ESPADA	0,7	3,69
PEIXE ESPADA PRETO	43,8	3,75
PEIXES CHATOS	31,5	5,06
PESCADA	70,5	2,30
RABETA E SIMILARES	0,0	0,00
RAIAS	43,8	1,39
ROBALOS	27,4	6,26

ESTIMATIVA DE DESEMBARQUE - 2020
TOTAL ANUAL DE ESPÉCIES E GRUPOS DE ESPÉCIES POR DELEGAÇÃO

= CONTINENTE =

PÓVOA DE VARZIM

ESPÉCIE e GRUPO de ESPÉCIES	QUANTIDADE (ton)	VALOR MÉDIO (euro/kg)
RUIVO	14,7	2,56
SALMONETES	0,9	8,08
SARDA	18,5	0,53
SARDINHA	18,7	0,49
SARGO SAFIA	0,0	0,00
SARGOS	7,3	3,72
SOLHAS	9,9	2,52
TAMBORIL	8,7	2,93
TUBARÕES E RAIAS DIVERSOS	4,7	0,56
VERDINHO	0,7	0,51
XAPUTA	0,0	0,00
DIVERSOS	25,0	3,43
Moluscos	81,8	5,25
AMÊIJOAS	0,0	0,00
BERBIGÃO	0,0	0,00
BÚZIOS	0,0	1,15
CHOCO	0,9	3,74
LONGUEIRÕES	0,0	0,00
LULAS	0,0	8,94
POLVOS	80,2	5,31
POTAS	0,6	2,04
DIVERSOS	0,0	0,00
Crustáceos	46,0	5,11
CAMARÕES	0,1	9,55
GAMBA	0,0	0,00
LAGOSTAS	0,0	12,50
LAGOSTIM	0,0	0,00
LAVAGANTE	0,2	10,91
SANTOLA	2,9	1,73
DIVERSOS	42,8	5,30
Outros produtos	93,3	2,81
MINHOCAS/MINHOCÃO	0,0	0,00
OURIÇO DO MAR	93,3	2,81
OVAS	0,0	0,00
PEPINOS-DO-MAR	0,0	0,00
TOTAL	830,0	2,97

ESTIMATIVA DE DESEMBARQUE - 2020
TOTAL ANUAL DE ESPÉCIES E GRUPOS DE ESPÉCIES POR DELEGAÇÃO

= CONTINENTE =

MATOSINHOS

ESPÉCIE e GRUPO de ESPÉCIES	QUANTIDADE (ton)	VALOR MÉDIO (euro/kg)
Águas salobra e doce -----	27,0	5,75
ENGUIAS	0,7	10,56
LAMPREIA	3,1	21,74
SÁVEL	22,5	3,67
SAVELHA	0,6	0,40
DIVERSOS	0,1	5,45
Águas marinhas -----	9 530,2	1,92
Peixes	8 092,3	1,67
ABRÓTEAS E SIMILARES	0,7	4,78
AREIRO	1,7	3,66
ATUNS E SIMILARES	6,3	3,12
BADEJO	0,5	3,75
BARROSO	0,0	0,00
BESUGO	20,8	3,20
BICA	0,2	6,76
BIQUEIRÃO	2 190,7	1,83
CAÇÕES	1,1	2,10
CARAPAU	660,9	1,07
CARAPAU NEGRÃO E SIMILARES	6,0	0,65
CAVALA	133,3	0,44
CHERNE	0,2	20,50
CONGRO	186,4	2,18
CORVINAS	0,1	7,80
DOURADA	1,4	11,56
ESPADARTE	71,5	5,60
ESPARÍDEOS DIVERSOS	58,7	1,43
FANECA	450,3	1,95
GAROPAS E SIMILARES	0,0	0,56
JULIANA	10,7	5,81
LINGUADO	61,7	9,36
LIXA	0,5	1,50
PARGOS	3,5	17,04
PATA-ROXAS	35,0	0,40
PEIXE ESPADA	6,7	2,51
PEIXE ESPADA PRETO	67,4	3,02
PEIXES CHATOS	222,0	4,07
PESCADA	98,2	3,54
RABETA E SIMILARES	0,0	0,00
RAIAS	88,2	2,06
ROBALOS	71,5	9,09

ESTIMATIVA DE DESEMBARQUE - 2020
TOTAL ANUAL DE ESPÉCIES E GRUPOS DE ESPÉCIES POR DELEGAÇÃO

= CONTINENTE =

MATOSINHOS

ESPÉCIE e GRUPO de ESPÉCIES	QUANTIDADE (ton)	VALOR MÉDIO (euro/kg)
RUIVO	45,5	2,23
SALMONETES	5,8	11,61
SARDA	70,9	1,34
SARDINHA	2 733,0	0,93
SARGO SAFIA	19,6	3,33
SARGOS	5,6	3,42
SOLHAS	37,5	4,14
TAMBORIL	4,9	4,98
TUBARÕES E RAIAS DIVERSOS	33,1	0,98
VERDINHO	556,6	1,10
XAPUTA	0,0	4,08
DIVERSOS	123,6	3,00
Moluscos	1 290,6	3,68
AMÊIJOAS	0,6	4,92
BERBIGÃO	0,0	0,00
BÚZIOS	1,3	4,16
CHOCO	8,9	5,44
LONGUEIRÕES	0,4	0,27
LULAS	19,7	7,42
POLVOS	153,0	6,68
POTAS	14,7	3,50
DIVERSOS	1 091,9	3,16
Crustáceos	47,2	5,60
CAMARÕES	2,4	6,34
GAMBA	0,0	0,00
LAGOSTAS	0,0	0,00
LAGOSTIM	0,0	0,00
LAVAGANTE	0,3	12,00
SANTOLA	3,9	1,23
DIVERSOS	40,7	5,92
Outros produtos	100,1	2,78
MINHOCAS/MINHOCÃO	0,0	0,00
OURIÇO DO MAR	100,1	2,78
OVAS	0,0	0,00
PEPINOS-DO-MAR	0,0	0,00
TOTAL	9 557,2	1,92

ESTIMATIVA DE DESEMBARQUE - 2020
TOTAL ANUAL DE ESPÉCIES E GRUPOS DE ESPÉCIES POR DELEGAÇÃO

= CONTINENTE =

AVEIRO

ESPÉCIE e GRUPO de ESPÉCIES	QUANTIDADE (ton)	VALOR MÉDIO (euro/kg)
Águas salobra e doce -----	7,2	5,88
ENGUIAS	0,1	11,67
LAMPREIA	2,1	15,14
SAVEL	3,9	2,51
SAVELHA	1,0	0,25
DIVERSOS	0,0	6,81
Águas marinhas -----	10 650,8	1,88
Peixes	6 187,8	1,54
ABRÓTEAS E SIMILARES	0,6	3,79
AREIRO	4,0	2,75
ATUNS E SIMILARES	5,9	1,91
BADEJO	2,2	5,73
BARROSO	0,0	0,00
BESUGO	9,0	4,93
BICA	0,0	5,87
BIQUEIRÃO	1 191,8	1,55
CACOES	2,5	3,18
CARAPAU	2 158,0	1,13
CARAPAU NEGRÃO E SIMILARES	2,9	3,81
CAVALA	499,4	0,38
CHERNE	0,1	14,67
CONGRO	33,3	2,50
CORVINAS	1,0	5,81
DOURADA	4,4	11,44
ESPADARTE	0,4	6,22
ESPARIDEOS DIVERSOS	32,7	2,36
FANECA	437,6	1,17
GAROPAS E SIMILARES	0,0	0,00
JULIANA	0,0	0,00
LINGUADO	84,6	5,88
LIXA	0,0	1,32
PARGOS	1,9	15,05
PATA-ROXAS	57,9	0,48
PEIXE ESPADA	0,0	10,24
PEIXE ESPADA PRETO	3,6	3,87
PEIXES CHATOS	325,6	3,81
PESCADA	163,4	2,72
RABETA E SIMILARES	0,0	0,00
RAIAS	82,0	2,50
ROBALOS	47,4	10,54

ESTIMATIVA DE DESEMBARQUE - 2020
TOTAL ANUAL DE ESPÉCIES E GRUPOS DE ESPÉCIES POR DELEGAÇÃO

= CONTINENTE =

AVEIRO

ESPÉCIE e GRUPO de ESPÉCIES	QUANTIDADE (ton)	VALOR MÉDIO (euro/kg)
RUIVO	84,4	1,30
SALMONETES	6,7	7,48
SARDA	281,9	1,30
SARDINHA	466,2	0,73
SARGO SAFIA	5,2	4,33
SARGOS	7,7	5,23
SOLHAS	17,1	4,28
TAMBORIL	9,4	4,89
TUBARÕES E RAIAS DIVERSOS	4,3	0,61
VERDINHO	45,6	0,34
XAPUTA	0,0	1,60
DIVERSOS	107,0	3,63
Moluscos	4 129,2	2,64
AMÊIJOAS	121,7	6,03
BERBIGÃO	2 899,4	1,20
BÚZIOS	0,0	0,00
CHOCO	360,0	5,55
LONGUEIRÕES	14,6	2,98
LULAS	263,1	7,96
POLVOS	183,5	4,62
POTAS	21,3	2,90
DIVERSOS	265,6	3,21
Crustáceos	326,8	0,44
CAMARÕES	0,0	13,86
GAMBA	0,0	0,00
LAGOSTAS	0,0	13,16
LAGOSTIM	0,0	0,00
LAVAGANTE	1,3	9,78
SANTOLA	6,9	0,49
DIVERSOS	318,5	0,40
Outros produtos	7,0	3,25
MINHOCAS/MINHOCÃO	7,0	3,25
OURIÇO DO MAR	0,0	0,00
OVAS	0,0	0,00
PEPINOS-DO-MAR	0,0	0,00
TOTAL	10 657,9	1,88

ESTIMATIVA DE DESEMBARQUE - 2020
TOTAL ANUAL DE ESPÉCIES E GRUPOS DE ESPÉCIES POR DELEGAÇÃO

= CONTINENTE =

FIGUEIRA DA FOZ

ESPÉCIE e GRUPO de ESPÉCIES	QUANTIDADE (ton)	VALOR MÉDIO (euro/kg)
Águas salobra e doce -----	18,6	6,92
ENGUIAS	0,0	0,00
LAMPREIA	5,6	17,47
SÁVEL	12,9	2,74
SAVELHA	0,1	0,07
DIVERSOS	0,0	0,00
Águas marinhas -----	5 652,1	1,63
Peixes	5 465,3	1,48
ABRÓTEAS E SIMILARES	0,9	2,13
AREIRO	7,1	2,48
ATUNS E SIMILARES	3,7	1,30
BADEJO	0,2	5,17
BARROSO	0,0	0,00
BESUGO	5,9	4,98
BICA	0,0	6,29
BIQUEIRÃO	1 889,1	1,47
CAÇÕES	2,2	1,42
CARAPAU	1 757,3	1,16
CARAPAU NEGRÃO E SIMILARES	5,3	0,52
CAVALA	142,6	0,33
CHERNE	1,3	13,00
CONGRO	21,7	2,70
CORVINAS	16,7	5,72
DOURADA	2,0	11,35
ESPADARTE	4,9	5,55
ESPARÍDEOS DIVERSOS	18,0	1,26
FANECA	171,0	1,08
GAROPAS E SIMILARES	0,0	0,00
JULIANA	0,5	4,88
LINGUADO	25,1	9,09
LIXA	0,0	0,00
PARGOS	1,4	17,01
PATA-ROXAS	82,6	0,43
PEIXE ESPADA	0,6	7,30
PEIXE ESPADA PRETO	6,1	4,40
PEIXES CHATOS	65,9	6,36
PESCADA	271,2	2,28
RABETA E SIMILARES	0,0	0,00
RAIAS	74,4	2,53
ROBALOS	7,0	12,60

ESTIMATIVA DE DESEMBARQUE - 2020
TOTAL ANUAL DE ESPÉCIES E GRUPOS DE ESPÉCIES POR DELEGAÇÃO

= CONTINENTE =

FIGUEIRA DA FOZ

ESPÉCIE e GRUPO de ESPÉCIES	QUANTIDADE (ton)	VALOR MÉDIO (euro/kg)
RUIVO	0,1	3,60
SALMONETES	4,0	8,33
SARDA	83,9	1,42
SARDINHA	687,0	0,90
SARGO SAFIA	3,5	4,14
SARGOS	2,8	6,75
SOLHAS	3,8	3,99
TAMBORIL	5,9	4,58
TUBARÕES E RAIAS DIVERSOS	3,5	0,70
VERDINHO	9,2	0,43
XAPUTA	0,0	2,37
DIVERSOS	76,9	4,56
Moluscos	172,0	6,58
AMÊIJOAS	0,0	0,00
BERBIGÃO	0,0	0,00
BÚZIOS	0,0	0,00
CHOCO	21,9	6,01
LONGUEIRÕES	0,0	0,00
LULAS	74,1	8,33
POLVOS	63,8	4,99
POTAS	6,5	2,59
DIVERSOS	5,7	3,20
Crustáceos	14,8	5,91
CAMARÕES	0,0	0,00
GAMBA	0,0	0,00
LAGOSTAS	0,0	23,42
LAGOSTIM	0,0	0,00
LAVAGANTE	0,3	16,27
SANTOLA	2,4	0,83
DIVERSOS	12,1	6,68
Outros produtos	0,0	0,00
MINHOCAS/MINHOCÃO	0,0	0,00
OURIÇO DO MAR	0,0	0,00
OVAS	0,0	0,00
PEPINOS-DO-MAR	0,0	0,00
TOTAL	5 670,8	1,65

ESTIMATIVA DE DESEMBARQUE - 2020
TOTAL ANUAL DE ESPÉCIES E GRUPOS DE ESPÉCIES POR DELEGAÇÃO

= CONTINENTE =

NAZARÉ

ESPÉCIE e GRUPO de ESPÉCIES	QUANTIDADE (ton)	VALOR MÉDIO (euro/kg)
Águas salobra e doce -----	3,2	1,41
ENGUIAS	0,0	0,00
LAMPREIA	0,0	0,00
SÁVEL	3,1	1,44
SAVELHA	0,1	0,13
DIVERSOS	0,0	8,69
Águas marinhas -----	4 266,6	2,18
Peixes	3 957,3	1,97
ABRÓTEAS E SIMILARES	6,4	5,03
AREIRO	22,2	2,70
ATUNS E SIMILARES	3,3	2,59
BADEJO	3,0	7,41
BARROSO	0,0	7,90
BESUGO	10,0	5,96
BICA	0,0	12,51
BIQUEIRÃO	0,2	0,28
CAÇÕES	6,3	1,95
CARAPAU	2 667,0	1,49
CARAPAU NEGRÃO E SIMILARES	23,2	0,78
CAVALA	61,4	0,46
CHERNE	3,0	21,70
CONGRO	54,8	3,39
CORVINAS	2,4	9,11
DOURADA	15,0	9,75
ESPADARTE	9,3	5,63
ESPARÍDEOS DIVERSOS	14,5	1,85
FANECA	127,0	1,04
GAROUPAS E SIMILARES	0,0	8,83
JULIANA	0,1	2,56
LINGUADO	20,8	10,87
LIXA	0,0	1,36
PARGOS	0,7	17,35
PATA-ROXAS	118,3	0,68
PEIXE ESPADA	0,1	8,51
PEIXE ESPADA PRETO	2,4	4,06
PEIXES CHATOS	41,1	8,62
PESCADA	338,1	2,84
RABETA E SIMILARES	0,0	0,00
RAIAS	129,8	2,31
ROBALOS	46,9	13,95

ESTIMATIVA DE DESEMBARQUE - 2020
TOTAL ANUAL DE ESPÉCIES E GRUPOS DE ESPÉCIES POR DELEGAÇÃO

= CONTINENTE =

NAZARÉ

ESPÉCIE e GRUPO de ESPÉCIES	QUANTIDADE (ton)	VALOR MÉDIO (euro/kg)
RUIVO	14,8	2,21
SALMONETES	1,7	9,06
SARDA	45,4	1,52
SARDINHA	12,8	0,72
SARGO SAFIA	7,9	3,95
SARGOS	31,9	6,78
SOLHAS	2,5	3,50
TAMBORIL	4,1	7,48
TUBARÕES E RAIAS DIVERSOS	8,9	1,98
VERDINHO	47,3	0,41
XAPUTA	0,0	6,34
DIVERSOS	52,5	3,84
Moluscos	295,9	5,15
AMÊIJOAS	0,0	0,00
BERBIGÃO	0,0	0,00
BÚZIOS	0,0	4,15
CHOCO	18,0	6,01
LONGUEIRÕES	0,8	0,31
LULAS	54,6	8,14
POLVOS	107,9	5,32
POTAS	6,6	2,55
DIVERSOS	108,0	3,02
Crustáceos	13,4	10,03
CAMARÕES	0,0	0,00
GAMBA	0,0	0,00
LAGOSTAS	0,1	34,84
LAGOSTIM	0,0	13,90
LAVAGANTE	1,0	18,12
SANTOLA	3,5	1,91
DIVERSOS	8,8	12,08
Outros produtos	0,0	5,00
MINHOCAS/MINHOCÃO	0,0	0,00
OURIÇO DO MAR	0,0	0,00
OVAS	0,0	0,00
PEPINOS-DO-MAR	0,0	5,00
TOTAL	4 269,8	2,18

ESTIMATIVA DE DESEMBARQUE - 2020
TOTAL ANUAL DE ESPÉCIES E GRUPOS DE ESPÉCIES POR DELEGAÇÃO

= CONTINENTE =

PENICHE

ESPÉCIE e GRUPO de ESPÉCIES	QUANTIDADE (ton)	VALOR MÉDIO (euro/kg)
Águas salobra e doce -----	17,4	4,60
ENGUIAS	2,8	11,32
LAMPREIA	0,0	0,00
SÁVEL	14,6	3,31
SAVELHA	0,0	0,00
DIVERSOS	0,0	0,00
Águas marinhas -----	14 115,5	2,51
Peixes	13 570,3	2,34
ABRÓTEAS E SIMILARES	55,4	3,85
AREIRO	56,1	3,29
ATUNS E SIMILARES	23,3	5,54
BADEJO	0,0	0,00
BARROSO	0,0	0,00
BESUGO	124,2	4,97
BICA	1,5	11,34
BIQUEIRÃO	2,1	0,34
CAÇÕES	21,5	3,34
CARAPAU	1 836,7	1,52
CARAPAU NEGRÃO E SIMILARES	1 770,9	0,58
CAVALA	2 219,2	0,65
CHERNE	57,9	18,94
CONGRO	197,1	3,16
CORVINAS	31,0	9,95
DOURADA	41,7	16,00
ESPADARTE	462,2	6,45
ESPARÍDEOS DIVERSOS	98,5	7,02
FANECA	131,8	1,74
GAROPAS E SIMILARES	9,4	4,56
JULIANA	5,6	6,59
LINGUADO	57,8	13,87
LIXA	0,0	0,00
PARGOS	27,4	17,33
PATA-ROXAS	111,2	0,96
PEIXE ESPADA	74,2	8,17
PEIXE ESPADA PRETO	28,3	4,15
PEIXES CHATOS	63,8	11,74
PESCADA	480,5	3,50
RABETA E SIMILARES	0,0	0,00
RAIAS	370,8	2,77
ROBALOS	157,6	13,80

ESTIMATIVA DE DESEMBARQUE - 2020
TOTAL ANUAL DE ESPÉCIES E GRUPOS DE ESPÉCIES POR DELEGAÇÃO

= CONTINENTE =

PENICHE

ESPÉCIE e GRUPO de ESPÉCIES	QUANTIDADE (ton)	VALOR MÉDIO (euro/kg)
RUIVO	8,1	3,63
SALMONETES	15,2	16,49
SARDA	27,2	1,79
SARDINHA	4 366,4	1,91
SARGO SAFIA	39,3	2,77
SARGOS	46,2	9,14
SOLHAS	1,6	3,95
TAMBORIL	76,0	6,13
TUBARÕES E RAIAS DIVERSOS	118,2	1,58
VERDINHO	10,6	0,25
XAPUTA	0,4	3,17
DIVERSOS	343,1	7,21
Moluscos	474,1	7,23
AMÊIJOAS	57,2	10,92
BERBIGÃO	0,0	0,00
BÚZIOS	3,8	1,43
CHOCO	30,3	6,17
LONGUEIRÕES	1,9	4,88
LULAS	38,1	9,55
POLVOS	329,4	6,63
POTAS	9,3	3,00
DIVERSOS	4,0	3,03
Crustáceos	70,6	11,46
CAMARÕES	0,0	0,00
GAMBA	0,6	12,39
LAGOSTAS	5,3	21,81
LAGOSTIM	1,9	45,80
LAVAGANTE	5,2	18,55
SANTOLA	16,2	3,28
DIVERSOS	41,4	10,35
Outros produtos	0,6	3,72
MINHOCAS/MINHOCÃO	0,0	0,00
OURIÇO DO MAR	0,6	3,72
OVAS	0,0	0,00
PEPINOS-DO-MAR	0,0	0,00
TOTAL	14 132,9	2,51

ESTIMATIVA DE DESEMBARQUE - 2020
TOTAL ANUAL DE ESPÉCIES E GRUPOS DE ESPÉCIES POR DELEGAÇÃO

= CONTINENTE =

CASCAIS

ESPÉCIE e GRUPO de ESPÉCIES	QUANTIDADE (ton)	VALOR MÉDIO (euro/kg)
Águas salobra e doce -----	0,0	0,00
ENGUIAS	0,0	0,00
LAMPREIA	0,0	0,00
SÁVEL	0,0	0,00
SAVELHA	0,0	0,00
DIVERSOS	0,0	0,00
Águas marinhas -----	36,8	10,46
Peixes	0,0	0,00
ABRÓTEAS E SIMILARES	0,0	0,00
AREIRO	0,0	0,00
ATUNS E SIMILARES	0,0	0,00
BADEJO	0,0	0,00
BARROSO	0,0	0,00
BESUGO	0,0	0,00
BICA	0,0	0,00
BIQUEIRÃO	0,0	0,00
CAÇÕES	0,0	0,00
CARAPAU	0,0	0,00
CARAPAU NEGRÃO E SIMILARES	0,0	0,00
CAVALA	0,0	0,00
CHERNE	0,0	0,00
CONGRO	0,0	0,00
CORVINAS	0,0	0,00
DOURADA	0,0	0,00
ESPADARTE	0,0	0,00
ESPARÍDEOS DIVERSOS	0,0	0,00
FANECA	0,0	0,00
GAROPAS E SIMILARES	0,0	0,00
JULIANA	0,0	0,00
LINGUADO	0,0	0,00
LIXA	0,0	0,00
PARGOS	0,0	0,00
PATA-ROXAS	0,0	0,00
PEIXE ESPADA	0,0	0,00
PEIXE ESPADA PRETO	0,0	0,00
PEIXES CHATOS	0,0	0,00
PESCADA	0,0	0,00
RABETA E SIMILARES	0,0	0,00
RAIAS	0,0	0,00
ROBALOS	0,0	0,00

ESTIMATIVA DE DESEMBARQUE - 2020
TOTAL ANUAL DE ESPÉCIES E GRUPOS DE ESPÉCIES POR DELEGAÇÃO

= CONTINENTE =

CASCAIS

ESPÉCIE e GRUPO de ESPÉCIES	QUANTIDADE (ton)	VALOR MÉDIO (euro/kg)
RUIVO	0,0	0,00
SALMONETES	0,0	0,00
SARDA	0,0	0,00
SARDINHA	0,0	0,00
SARGO SAFIA	0,0	0,00
SARGOS	0,0	0,00
SOLHAS	0,0	0,00
TAMBORIL	0,0	0,00
TUBARÕES E RAIAS DIVERSOS	0,0	0,00
VERDINHO	0,0	0,00
XAPUTA	0,0	0,00
DIVERSOS	0,0	0,00
Moluscos	14,2	1,07
AMÊIJOAS	13,0	0,67
BERBIGÃO	0,0	0,00
BÚZIOS	0,0	0,00
CHOCO	0,0	0,00
LONGUEIRÕES	0,0	0,00
LULAS	0,0	0,00
POLVOS	0,0	0,00
POTAS	0,0	0,00
DIVERSOS	1,2	6,83
Crustáceos	22,5	18,06
CAMARÕES	0,0	0,00
GAMBA	0,0	0,00
LAGOSTAS	0,0	0,00
LAGOSTIM	0,0	0,00
LAVAGANTE	0,0	0,00
SANTOLA	0,9	9,52
DIVERSOS	21,6	18,40
Outros produtos	0,1	4,17
MINHOCAS/MINHOCÃO	0,0	0,00
OURIÇO DO MAR	0,1	4,17
OVAS	0,0	0,00
PEPINOS-DO-MAR	0,0	0,00
TOTAL	36,8	10,46

ESTIMATIVA DE DESEMBARQUE - 2020
TOTAL ANUAL DE ESPÉCIES E GRUPOS DE ESPÉCIES POR DELEGAÇÃO

= CONTINENTE =

SESIMBRA

ESPÉCIE e GRUPO de ESPÉCIES	QUANTIDADE (ton)	VALOR MÉDIO (euro/kg)
Águas salobra e doce -----	3,9	3,46
ENGUIAS	0,4	11,29
LAMPREIA	0,0	8,10
SÁVEL	1,4	2,10
SAVELHA	0,1	0,79
DIVERSOS	1,9	2,89
Águas marinhas -----	23 741,8	1,47
Peixes	22 576,4	1,29
ABRÓTEAS E SIMILARES	21,8	4,13
AREIRO	36,0	1,84
ATUNS E SIMILARES	4,0	4,94
BADEJO	0,1	6,28
BARROSO	0,1	1,52
BESUGO	51,2	5,51
BICA	1,5	6,56
BIQUEIRÃO	0,2	0,64
CAÇÕES	16,6	3,65
CARAPAU	4 193,8	0,66
CARAPAU NEGRÃO E SIMILARES	388,2	0,41
CAVALA	11 672,3	0,33
CHERNE	17,7	19,67
CONGRO	77,2	3,25
CORVINAS	229,8	6,89
DOURADA	44,7	12,71
ESPADARTE	235,7	6,19
ESPARÍDEOS DIVERSOS	244,6	0,46
FANECA	15,5	1,85
GAROPAS E SIMILARES	2,0	6,69
JULIANA	0,0	0,00
LINGUADO	76,8	12,18
LIXA	3,6	2,10
PARGOS	3,1	15,99
PATA-ROXAS	65,7	0,98
PEIXE ESPADA	0,6	7,63
PEIXE ESPADA PRETO	2 216,8	3,52
PEIXES CHATOS	71,1	8,68
PESCADA	188,3	3,20
RABETA E SIMILARES	16,1	1,78
RAIAS	169,9	2,71
ROBALOS	132,6	11,01

ESTIMATIVA DE DESEMBARQUE - 2020
TOTAL ANUAL DE ESPÉCIES E GRUPOS DE ESPÉCIES POR DELEGAÇÃO

= CONTINENTE =

SESIMBRA

ESPÉCIE e GRUPO de ESPÉCIES	QUANTIDADE (ton)	VALOR MÉDIO (euro/kg)
RUIVO	1,5	1,20
SALMONETES	6,4	15,17
SARDA	10,1	2,84
SARDINHA	1 799,3	1,56
SARGO SAFIA	26,4	2,35
SARGOS	67,9	5,71
SOLHAS	1,2	3,13
TAMBORIL	149,8	6,13
TUBARÕES E RAIAS DIVERSOS	67,8	1,10
VERDINHO	15,8	0,62
XAPUTA	0,0	2,91
DIVERSOS	232,8	4,66
Moluscos	1 146,0	5,49
AMÊIJOAS	185,2	2,37
BERBIGÃO	16,2	2,49
BÚZIOS	2,6	3,55
CHOCO	116,0	6,01
LONGUEIRÕES	12,7	4,69
LULAS	7,6	11,87
POLVOS	769,0	6,46
POTAS	2,2	2,13
DIVERSOS	34,5	4,24
Crustáceos	8,0	22,85
CAMARÕES	0,0	0,00
GAMBA	0,0	0,00
LAGOSTAS	0,8	21,28
LAGOSTIM	2,7	35,23
LAVAGANTE	0,0	24,93
SANTOLA	1,2	8,13
DIVERSOS	3,3	15,12
Outros produtos	11,3	2,20
MINHOCAS/MINHOCÃO	0,0	28,8
OURIÇO DO MAR	11,3	2,1
OVAS	0,0	0,0
PEPINOS-DO-MAR	0,0	0,0
TOTAL	23 745,6	1,47

ESTIMATIVA DE DESEMBARQUE - 2020
TOTAL ANUAL DE ESPÉCIES E GRUPOS DE ESPÉCIES POR DELEGAÇÃO

= CONTINENTE =

SETÚBAL

ESPÉCIE e GRUPO de ESPÉCIES	QUANTIDADE (ton)	VALOR MÉDIO (euro/kg)
Águas salobra e doce -----	1,3	3,58
ENGUIAS	0,0	0,00
LAMPREIA	0,0	0,00
SÁVEL	1,3	3,60
SAVELHA	0,0	0,31
DIVERSOS	0,0	0,00
Águas marinhas -----	2 719,8	3,13
Peixes	517,2	5,40
ABRÓTEAS E SIMILARES	2,2	4,08
AREIRO	0,4	2,63
ATUNS E SIMILARES	2,1	2,48
BADEJO	0,0	4,73
BARROSO	0,0	0,00
BESUGO	14,7	7,06
BICA	4,9	5,54
BIQUEIRÃO	0,0	0,00
CAÇÕES	11,9	6,44
CARAPAU	29,0	1,45
CARAPAU NEGRÃO E SIMILARES	0,3	0,40
CAVALA	12,4	0,52
CHERNE	0,0	21,66
CONGRO	10,5	2,95
CORVINAS	59,0	4,12
DOURADA	22,3	11,91
ESPADARTE	0,0	0,00
ESPARÍDEOS DIVERSOS	23,4	0,85
FANECA	11,9	2,13
GAROPAS E SIMILARES	0,0	0,00
JULIANA	0,0	0,00
LINGUADO	55,8	12,23
LIXA	0,0	0,00
PARGOS	0,3	11,13
PATA-ROXAS	9,2	1,19
PEIXE ESPADA	0,0	0,00
PEIXE ESPADA PRETO	0,2	3,56
PEIXES CHATOS	24,6	10,86
PESCADA	17,2	3,72
RABETA E SIMILARES	0,0	0,00
RAIAS	46,8	2,67
ROBALOS	18,5	10,66

ESTIMATIVA DE DESEMBARQUE - 2020
TOTAL ANUAL DE ESPÉCIES E GRUPOS DE ESPÉCIES POR DELEGAÇÃO

= CONTINENTE =

SETÚBAL

ESPÉCIE e GRUPO de ESPÉCIES	QUANTIDADE (ton)	VALOR MÉDIO (euro/kg)
RUIVO	0,1	0,36
SALMONETES	11,7	21,02
SARDA	2,1	4,91
SARDINHA	0,7	1,16
SARGO SAFIA	13,6	2,70
SARGOS	23,8	5,43
SOLHAS	0,0	5,01
TAMBORIL	0,3	9,23
TUBARÕES E RAIAS DIVERSOS	2,6	1,76
VERDINHO	0,0	0,00
XAPUTA	0,0	0,00
DIVERSOS	84,7	1,93
Moluscos	2 163,3	2,56
AMÊIJOAS	549,5	1,23
BERBIGÃO	16,4	0,71
BÚZIOS	0,0	0,00
CHOCO	228,7	6,23
LONGUEIRÕES	223,4	3,62
LULAS	0,7	11,96
POLVOS	81,0	6,52
POTAS	0,0	2,86
DIVERSOS	1 063,8	2,19
Crustáceos	31,2	0,84
CAMARÕES	0,0	0,00
GAMBA	0,0	0,00
LAGOSTAS	0,0	0,00
LAGOSTIM	0,0	0,00
LAVAGANTE	0,0	0,00
SANTOLA	0,2	12,56
DIVERSOS	31,0	0,78
Outros produtos	8,1	9,33
MINHOCAS/MINHOCÃO	6,6	10,38
OURIÇO DO MAR	1,5	3,08
OVAS	0,0	0,00
PEPINOS-DO-MAR	0,0	0,00
TOTAL	2 721,1	3,13

ESTIMATIVA DE DESEMBARQUE - 2020
TOTAL ANUAL DE ESPÉCIES E GRUPOS DE ESPÉCIES POR DELEGAÇÃO

= CONTINENTE =

SINES

ESPÉCIE e GRUPO de ESPÉCIES	QUANTIDADE (ton)	VALOR MÉDIO (euro/kg)
Águas salobra e doce -----	0,1	1,21
ENGUIAS	0,0	0,00
LAMPREIA	0,0	0,00
SÁVEL	0,0	2,66
SAVELHA	0,0	0,28
DIVERSOS	0,0	0,00
Águas marinhas -----	8 277,1	1,19
Peixes	7 907,4	1,03
ABRÓTEAS E SIMILARES	28,8	3,93
AREIRO	4,6	1,39
ATUNS E SIMILARES	26,3	2,11
BADEJO	0,1	8,10
BARROSO	0,0	0,00
BESUGO	9,2	5,45
BICA	5,4	6,04
BIQUEIRÃO	0,0	0,00
CACOES	1,8	4,51
CARAPAU	211,9	1,10
CARAPAU NEGRÃO E SIMILARES	74,0	0,55
CAVALA	4 705,7	0,40
CHERNE	0,6	15,40
CONGRO	43,5	3,01
CORVINAS	1,4	9,60
DOURADA	26,1	10,03
ESPADARTE	0,3	7,30
ESPARIDEOS DIVERSOS	173,2	0,51
FANECA	10,2	1,69
GAROPAS E SIMILARES	0,4	2,65
JULIANA	0,0	1,15
LINGUADO	34,0	9,13
LIXA	0,0	0,00
PARGOS	5,6	16,13
PATA-ROXAS	25,5	0,69
PEIXE ESPADA	0,0	0,00
PEIXE ESPADA PRETO	0,6	3,01
PEIXES CHATOS	11,5	11,42
PESCADA	39,2	2,00
RABETA E SIMILARES	9,8	2,37
RAIAS	52,6	2,43
ROBALOS	17,1	14,51

ESTIMATIVA DE DESEMBARQUE - 2020
TOTAL ANUAL DE ESPÉCIES E GRUPOS DE ESPÉCIES POR DELEGAÇÃO

= CONTINENTE =

SINES

ESPÉCIE e GRUPO de ESPÉCIES	QUANTIDADE (ton)	VALOR MÉDIO (euro/kg)
RUIVO	0,0	0,00
SALMONETES	11,6	17,48
SARDA	0,7	2,50
SARDINHA	1 205,6	1,92
SARGO SAFIA	52,8	1,17
SARGOS	23,2	7,84
SOLHAS	0,0	6,78
TAMBORIL	87,0	5,33
TUBARÕES E RAIAS DIVERSOS	4,9	1,02
VERDINHO	923,1	0,75
XAPUTA	0,0	5,20
DIVERSOS	79,1	5,46
Moluscos	358,5	5,43
AMÊIJOAS	0,4	10,00
BERBIGÃO	0,0	0,00
BÚZIOS	8,0	3,64
CHOCO	26,7	6,83
LONGUEIROES	0,0	0,00
LULAS	2,1	14,79
POLVOS	321,0	5,27
POTAS	0,2	1,90
DIVERSOS	0,0	3,00
Crustáceos	11,2	17,20
CAMARÕES	0,0	0,00
GAMBA	0,9	15,75
LAGOSTAS	0,5	28,52
LAGOSTIM	0,9	18,28
LAVAGANTE	0,2	30,14
SANTOLA	1,6	11,28
DIVERSOS	7,2	17,36
Outros produtos	0,0	0,00
MINHOCAS/MINHOCÃO	0,0	0,00
OURIÇO DO MAR	0,0	0,00
OVAS	0,0	0,00
PEPINOS-DO-MAR	0,0	0,00
TOTAL	8 277,2	1,19

ESTIMATIVA DE DESEMBARQUE - 2020
TOTAL ANUAL DE ESPÉCIES E GRUPOS DE ESPÉCIES POR DELEGAÇÃO

= CONTINENTE =

LAGOS

ESPÉCIE e GRUPO de ESPÉCIES	QUANTIDADE (ton)	VALOR MÉDIO (euro/kg)
Águas salobra e doce -----	0,1	0,14
ENGUIAS	0,0	0,00
LAMPREIA	0,0	0,00
SÁVEL	0,0	0,05
SAVELHA	0,1	0,15
DIVERSOS	0,0	0,00
Águas marinhas -----	2 235,0	4,05
Peixes	1 683,8	3,36
ABRÓTEAS E SIMILARES	49,3	2,98
AREIRO	0,2	2,30
ATUNS E SIMILARES	4,2	3,01
BADEJO	0,0	0,00
BARROSO	0,4	2,38
BESUGO	126,9	3,58
BICA	20,2	4,88
BIQUEIRÃO	0,0	3,58
CACÕES	2,7	5,07
CARAPAU	274,6	1,60
CARAPAU NEGRÃO E SIMILARES	5,9	2,27
CAVALA	278,7	0,41
CHERNE	8,0	18,21
CONGRO	30,5	3,23
CORVINAS	1,1	12,47
DOURADA	23,6	10,10
ESPADARTE	0,2	8,71
ESPARIDEOS DIVERSOS	47,2	3,62
FANECA	13,7	2,88
GAROUPAS E SIMILARES	1,1	1,86
JULIANA	0,0	0,00
LINGUADO	10,9	11,56
LIXA	0,0	0,00
PARGOS	20,6	17,12
PATA-ROXAS	24,1	1,62
PEIXE ESPADA	0,0	0,00
PEIXE ESPADA PRETO	0,0	0,00
PEIXES CHATOS	49,4	9,41
PESCADA	18,7	2,94
RABETA E SIMILARES	0,0	0,48
RAIAS	61,4	2,42
ROBALOS	23,3	16,72

ESTIMATIVA DE DESEMBARQUE - 2020
TOTAL ANUAL DE ESPÉCIES E GRUPOS DE ESPÉCIES POR DELEGAÇÃO

= CONTINENTE =

LAGOS

ESPÉCIE e GRUPO de ESPÉCIES	QUANTIDADE (ton)	VALOR MÉDIO (euro/kg)
RUIVO	0,7	2,11
SALMONETES	23,0	17,48
SARDA	0,5	3,43
SARDINHA	349,3	1,86
SARGO SAFIA	24,5	2,07
SARGOS	17,2	9,25
SOLHAS	1,9	13,25
TAMBORIL	84,8	6,16
TUBARÕES E RAIAS DIVERSOS	13,4	2,45
VERDINHO	0,0	0,36
XAPUTA	0,0	4,45
DIVERSOS	71,6	7,24
Moluscos	513,0	6,12
AMÊIJOAS	0,9	10,23
BERBIGÃO	0,0	4,41
BÚZIOS	0,2	10,10
CHOCO	50,8	5,38
LONGUEIRÕES	0,7	8,60
LULAS	11,6	11,41
POLVOS	430,2	6,10
POTAS	0,0	0,00
DIVERSOS	18,5	3,90
Crustáceos	35,9	13,71
CAMARÕES	0,0	0,00
GAMBA	0,0	10,78
LAGOSTAS	2,2	29,38
LAGOSTIM	0,0	0,00
LAVAGANTE	0,5	25,87
SANTOLA	4,6	5,66
DIVERSOS	28,6	13,62
Outros produtos	2,3	5,18
MINHOCAS/MINHOCÃO	0,0	0,00
OURIÇO DO MAR	1,8	6,01
OVAS	0,0	0,00
PEPINOS-DO-MAR	0,6	3,19
TOTAL	2 235,1	4,05

ESTIMATIVA DE DESEMBARQUE - 2020
TOTAL ANUAL DE ESPÉCIES E GRUPOS DE ESPÉCIES POR DELEGAÇÃO

= CONTINENTE =

PORTIMÃO

ESPÉCIE e GRUPO de ESPÉCIES	QUANTIDADE (ton)	VALOR MÉDIO (euro/kg)
Águas salobra e doce -----	0,0	0,27
ENGUIAS	0,0	0,00
LAMPREIA	0,0	0,00
SÁVEL	0,0	0,27
SAVELHA	0,0	0,00
DIVERSOS	0,0	0,00
Águas marinhas -----	4 169,1	2,16
Peixes	3 340,0	1,43
ABRÓTEAS E SIMILARES	15,7	2,57
AREIRO	0,9	1,74
ATUNS E SIMILARES	3,9	3,59
BADEJO	0,0	0,00
BARROSO	0,0	0,00
BESUGO	38,6	5,15
BICA	30,0	8,02
BIQUEIRÃO	13,6	1,15
CAÇÕES	0,1	5,94
CARAPAU	362,1	1,49
CARAPAU NEGRÃO E SIMILARES	134,4	0,48
CAVALA	1 268,0	0,33
CHERNE	0,0	15,43
CONGRO	16,1	2,39
CORVINAS	0,5	12,57
DOURADA	10,5	10,30
ESPADARTE	0,0	0,00
ESPARIDEOS DIVERSOS	16,8	1,10
FANECA	13,7	2,88
GAROPAS E SIMILARES	1,5	0,43
JULIANA	0,0	0,00
LINGUADO	3,8	12,85
LIXA	0,0	0,00
PARGOS	4,8	13,34
PATA-ROXAS	18,6	1,21
PEIXE ESPADA	0,0	0,00
PEIXE ESPADA PRETO	0,0	0,00
PEIXES CHATOS	27,5	9,91
PESCADA	37,9	2,14
RABETA E SIMILARES	0,0	5,50
RAIAS	19,7	2,92
ROBALOS	1,6	9,68

ESTIMATIVA DE DESEMBARQUE - 2020
TOTAL ANUAL DE ESPÉCIES E GRUPOS DE ESPÉCIES POR DELEGAÇÃO

= CONTINENTE =

PORTIMÃO

ESPÉCIE e GRUPO de ESPÉCIES	QUANTIDADE (ton)	VALOR MÉDIO (euro/kg)
RUIVO	0,2	1,99
SALMONETES	22,4	18,35
SARDA	4,4	2,29
SARDINHA	1 089,9	1,67
SARGO SAFIA	28,8	2,37
SARGOS	11,6	7,98
SOLHAS	0,0	7,20
TAMBORIL	6,6	6,29
TUBARÕES E RAIAS DIVERSOS	2,9	2,10
VERDINHO	109,0	0,73
XAPUTA	0,0	0,00
DIVERSOS	24,2	4,28
Moluscos	817,9	6,00
AMÊIJOAS	1,0	17,52
BERBIGÃO	0,8	2,39
BÚZIOS	0,7	3,87
CHOCO	73,0	4,99
LONGUEIRÕES	4,8	8,66
LULAS	3,6	11,92
POLVOS	730,0	6,05
POTAS	0,1	2,38
DIVERSOS	3,8	3,41
Crustáceos	9,0	8,25
CAMARÕES	0,1	18,79
GAMBA	0,7	7,86
LAGOSTAS	0,0	30,39
LAGOSTIM	0,0	10,71
LAVAGANTE	0,1	26,60
SANTOLA	2,4	3,77
DIVERSOS	5,6	9,43
Outros produtos	2,2	4,80
MINHOCAS/MINHOCÃO	0,0	10,81
OURIÇO DO MAR	0,4	1,03
OVAS	0,0	0,00
PEPINOS-DO-MAR	1,7	5,38
TOTAL	4 169,2	2,16

ESTIMATIVA DE DESEMBARQUE - 2020
TOTAL ANUAL DE ESPÉCIES E GRUPOS DE ESPÉCIES POR DELEGAÇÃO

= CONTINENTE =

OLHÃO

ESPÉCIE e GRUPO de ESPÉCIES	QUANTIDADE (ton)	VALOR MÉDIO (euro/kg)
Águas salobra e doce -----	0,2	7,67
ENGUIAS	0,1	14,03
LAMPREIA	0,0	0,00
SÁVEL	0,1	0,59
SAVELHA	0,0	0,43
DIVERSOS	0,0	0,00
Águas marinhas -----	8 151,6	2,67
Peixes	5 317,9	1,90
ABRÓTEAS E SIMILARES	11,9	3,09
AREIRO	3,4	2,74
ATUNS E SIMILARES	113,5	2,37
BADEJO	0,0	0,00
BARROSO	0,0	0,00
BESUGO	42,7	5,79
BICA	43,1	3,83
BIQUEIRÃO	141,0	2,84
CAÇÕES	1,9	5,13
CARAPAU	235,5	2,02
CARAPAU NEGRÃO E SIMILARES	94,2	0,61
CAVALA	2 259,6	0,33
CHERNE	1,1	21,51
CONGRO	18,7	2,76
CORVINAS	9,6	10,30
DOURADA	118,3	8,14
ESPADARTE	0,1	11,27
ESPARIDEOS DIVERSOS	100,2	1,34
FANECA	14,9	3,36
GAROPAS E SIMILARES	5,3	1,07
JULIANA	0,0	1,99
LINGUADO	54,4	13,13
LIXA	0,0	0,00
PARGOS	12,7	10,60
PATA-ROXAS	39,5	1,05
PEIXE ESPADA	0,0	0,00
PEIXE ESPADA PRETO	0,0	0,00
PEIXES CHATOS	88,4	9,76
PESCADA	53,8	3,36
RABETA E SIMILARES	0,1	2,02
RAIAS	44,7	3,36
ROBALOS	19,7	11,35

ESTIMATIVA DE DESEMBARQUE - 2020
TOTAL ANUAL DE ESPÉCIES E GRUPOS DE ESPÉCIES POR DELEGAÇÃO

= CONTINENTE =

OLHÃO

ESPÉCIE e GRUPO de ESPÉCIES	QUANTIDADE (ton)	VALOR MÉDIO (euro/kg)
RUIVO	6,7	1,08
SALMONETES	33,9	13,78
SARDA	15,2	2,85
SARDINHA	1 367,9	1,62
SARGO SAFIA	66,6	2,37
SARGOS	62,6	4,77
SOLHAS	0,0	0,00
TAMBORIL	110,3	7,01
TUBARÕES E RAIAS DIVERSOS	16,2	1,53
VERDINHO	0,1	2,74
XAPUTA	0,1	5,43
DIVERSOS	109,8	2,68
Moluscos	2 819,8	4,44
AMÊIJOAS	57,4	4,50
BERBIGÃO	369,2	0,99
BÚZIOS	6,3	15,87
CHOCO	312,3	5,21
LONGUEIRÕES	1,5	5,86
LULAS	40,4	11,47
POLVOS	1 294,8	6,07
POTAS	0,1	3,80
DIVERSOS	737,7	2,24
Crustáceos	8,8	7,06
CAMARÕES	0,0	0,00
GAMBA	3,0	10,58
LAGOSTAS	0,1	31,10
LAGOSTIM	0,0	34,00
LAVAGANTE	0,1	28,77
SANTOLA	5,1	3,58
DIVERSOS	0,6	7,27
Outros produtos	5,1	1,24
MINHOCAS/MINHOCÃO	2,7	1,28
OURIÇO DO MAR	2,3	1,19
OVAS	0,0	0,00
PEPINOS-DO-MAR	0,0	0,00
TOTAL	8 151,8	2,67

ESTIMATIVA DE DESEMBARQUE - 2020
TOTAL ANUAL DE ESPÉCIES E GRUPOS DE ESPÉCIES POR DELEGAÇÃO

= CONTINENTE =

TAVIRA

ESPÉCIE e GRUPO de ESPÉCIES	QUANTIDADE (ton)	VALOR MÉDIO (euro/kg)
Águas salobra e doce -----	0,0	0,00
ENGUIAS	0,0	0,00
LAMPREIA	0,0	0,00
SÁVEL	0,0	0,00
SAVELHA	0,0	0,00
DIVERSOS	0,0	0,00
Águas marinhas -----	382,4	6,24
Peixes	0,0	0,00
ABRÓTEAS E SIMILARES	0,0	0,00
AREIRO	0,0	0,00
ATUNS E SIMILARES	0,0	0,00
BADEJO	0,0	0,00
BARROSO	0,0	0,00
BESUGO	0,0	0,00
BICA	0,0	0,00
BIQUEIRÃO	0,0	0,00
CAÇÕES	0,0	0,00
CARAPAU	0,0	0,00
CARAPAU NEGRÃO E SIMILARES	0,0	0,00
CAVALA	0,0	0,00
CHERNE	0,0	0,00
CONGRO	0,0	0,00
CORVINAS	0,0	0,00
DOURADA	0,0	0,00
ESPADARTE	0,0	0,00
ESPARIDEOS DIVERSOS	0,0	0,00
FANECA	0,0	0,00
GAROPAS E SIMILARES	0,0	0,00
JULIANA	0,0	0,00
LINGUADO	0,0	0,00
LIXA	0,0	0,00
PARGOS	0,0	0,00
PATA-ROXAS	0,0	0,00
PEIXE ESPADA	0,0	0,00
PEIXE ESPADA PRETO	0,0	0,00
PEIXES CHATOS	0,0	0,00
PESCADA	0,0	0,00
RABETA E SIMILARES	0,0	0,00
RAIAS	0,0	0,00
ROBALOS	0,0	0,00

ESTIMATIVA DE DESEMBARQUE - 2020
TOTAL ANUAL DE ESPÉCIES E GRUPOS DE ESPÉCIES POR DELEGAÇÃO

= CONTINENTE =

TAVIRA

ESPÉCIE e GRUPO de ESPÉCIES	QUANTIDADE (ton)	VALOR MÉDIO (euro/kg)
RUIVO	0,0	0,00
SALMONETES	0,0	0,00
SARDA	0,0	0,00
SARDINHA	0,0	0,00
SARGO SAFIA	0,0	0,00
SARGOS	0,0	0,00
SOLHAS	0,0	0,00
TAMBORIL	0,0	0,00
TUBARÕES E RAIAS DIVERSOS	0,0	0,00
VERDINHO	0,0	0,00
XAPUTA	0,0	0,00
DIVERSOS	0,0	0,00
Moluscos	382,4	6,86
AMÊIJOAS	1,0	10,29
BERBIGÃO	0,0	0,00
BÚZIOS	0,5	14,95
CHOCO	0,0	0,00
LONGUEIRÕES	4,3	5,02
LULAS	0,0	0,00
POLVOS	369,4	6,28
POTAS	0,0	0,00
DIVERSOS	7,2	3,63
Crustáceos	0,0	0,00
CAMARÕES	0,0	0,00
GAMBA	0,0	0,00
LAGOSTAS	0,0	0,00
LAGOSTIM	0,0	0,00
LAVAGANTE	0,0	0,00
SANTOLA	0,0	0,00
DIVERSOS	0,0	0,00
Outros produtos	0,0	0,00
MINHOCAS/MINHOCÃO	0,0	0,00
OURIÇO DO MAR	0,0	0,00
OVAS	0,0	0,00
PEPINOS-DO-MAR	0,0	0,00
TOTAL	382,4	6,24

ESTIMATIVA DE DESEMBARQUE - 2020
TOTAL ANUAL DE ESPÉCIES E GRUPOS DE ESPÉCIES POR DELEGAÇÃO

= CONTINENTE =

VILA REAL DE ST.ANTÓNIO

ESPÉCIE e GRUPO de ESPÉCIES	QUANTIDADE (ton)	VALOR MÉDIO (euro/kg)
Águas salobra e doce -----	0,2	10,15
ENGUIAS	0,1	13,40
LAMPREIA	0,0	0,00
SÁVEL	0,0	0,00
SAVELHA	0,1	10,00
DIVERSOS	0,0	3,00
Águas marinhas -----	1 061,5	12,02
Peixes	230,4	3,24
ABRÓTEAS E SIMILARES	0,4	2,38
AREIRO	13,2	3,17
ATUNS E SIMILARES	0,0	4,70
BADEJO	0,0	0,00
BARROSO	0,0	2,35
BESUGO	0,6	6,38
BICA	1,0	2,63
BIQUEIRÃO	0,0	0,00
CAÇÕES	0,3	7,38
CARAPAU	4,7	0,97
CARAPAU NEGRÃO E SIMILARES	0,0	1,20
CAVALA	0,0	0,50
CHERNE	0,0	30,50
CONGRO	0,8	3,88
CORVINAS	0,7	10,92
DOURADA	4,3	12,25
ESPADARTE	0,0	0,00
ESPARIDEOS DIVERSOS	0,1	1,68
FANECA	0,2	2,75
GAROPAS E SIMILARES	0,0	0,00
JULIANA	0,0	0,00
LINGUADO	3,0	13,07
LIXA	0,0	1,05
PARGOS	0,6	11,56
PATA-ROXAS	17,0	1,09
PEIXE ESPADA	0,0	0,00
PEIXE ESPADA PRETO	0,2	3,68
PEIXES CHATOS	2,9	9,45
PESCADA	49,6	2,49
RABETA E SIMILARES	0,0	0,00
RAIAS	2,7	2,47
ROBALOS	2,1	13,58

ESTIMATIVA DE DESEMBARQUE - 2020
TOTAL ANUAL DE ESPÉCIES E GRUPOS DE ESPÉCIES POR DELEGAÇÃO

= CONTINENTE =

VILA REAL DE ST.ANTÓNIO

ESPÉCIE e GRUPO de ESPÉCIES	QUANTIDADE (ton)	VALOR MÉDIO (euro/kg)
RUIVO	0,5	1,20
SALMONETES	1,0	12,30
SARDA	0,0	2,36
SARDINHA	0,0	0,00
SARGO SAFIA	0,3	2,05
SARGOS	0,9	4,66
SOLHAS	0,1	5,40
TAMBORIL	45,9	6,37
TUBARÕES E RAIAS DIVERSOS	0,6	0,99
VERDINHO	70,8	0,88
XAPUTA	0,0	2,85
DIVERSOS	5,8	3,97
Moluscos	187,8	2,92
AMÊIJOAS	27,6	1,57
BERBIGAO	0,0	0,00
BÚZIOS	0,9	16,11
CHOCO	20,0	6,10
LONGUEIRÕES	0,0	2,00
LULAS	0,1	9,74
POLVOS	13,8	3,34
POTAS	0,2	1,87
DIVERSOS	125,3	2,55
Crustáceos	643,2	17,11
CAMARÕES	83,9	30,36
GAMBA	431,8	13,95
LAGOSTAS	0,0	29,65
LAGOSTIM	125,7	19,20
LAVAGANTE	0,1	28,63
SANTOLA	0,2	2,41
DIVERSOS	1,5	10,44
Outros produtos	0,0	0,00
MINHOCAS/MINHOCÃO	0,0	0,00
OURIÇO DO MAR	0,0	0,00
OVAS	0,0	0,00
PEPINOS-DO-MAR	0,0	0,00
TOTAL	1 061,6	12,02

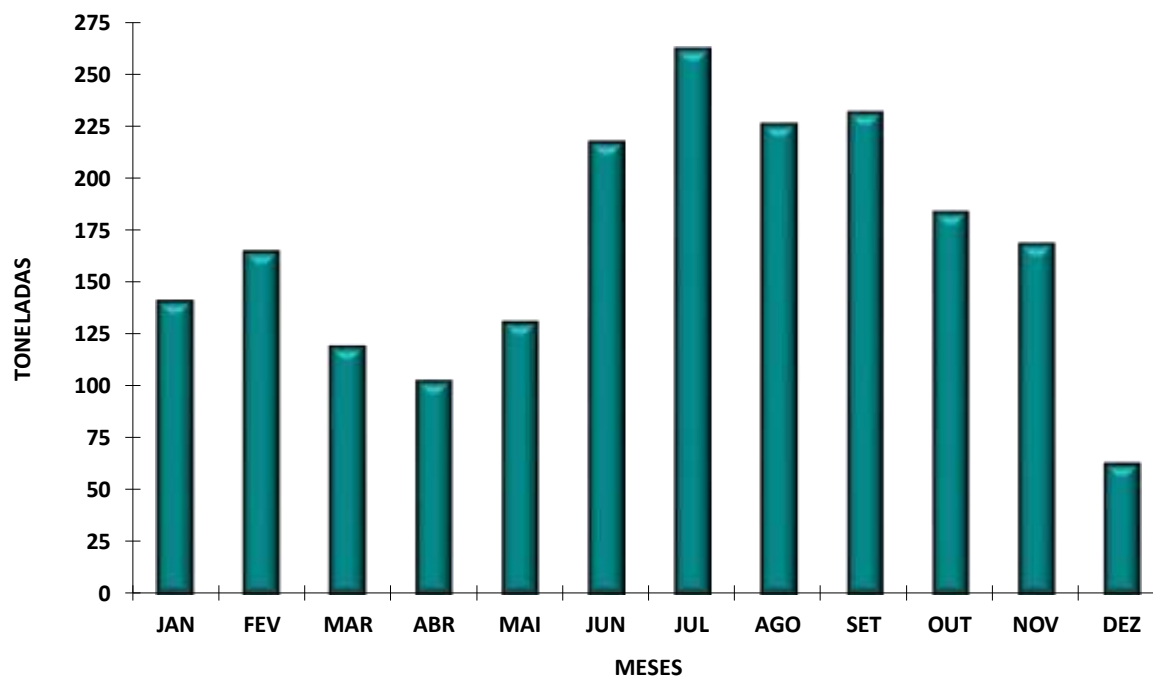
ESTIMATIVA DE DESEMBARQUE - 2020
TOTAL POR DELEGAÇÃO E POR MÊS

= CONTINENTE =

VIANA DO CASTELO

MÊS	QUANTIDADE (ton)	VALOR MÉDIO (euro/kg)
JANEIRO	141,1	6,11
FEVEREIRO	164,8	5,59
MARÇO	119,1	5,37
ABRIL	102,5	4,20
MAIO	130,8	4,08
JUNHO	217,4	2,19
JULHO	262,0	2,04
AGOSTO	226,0	2,43
SETEMBRO	231,5	2,23
OUTUBRO	183,5	2,35
NOVEMBRO	168,6	3,65
DEZEMBRO	62,8	6,89
TOTAL	2 010,0	3,38

DELEGAÇÃO DE VIANA DO CASTELO
ESTIMATIVA DE DESEMBARQUE - 2020



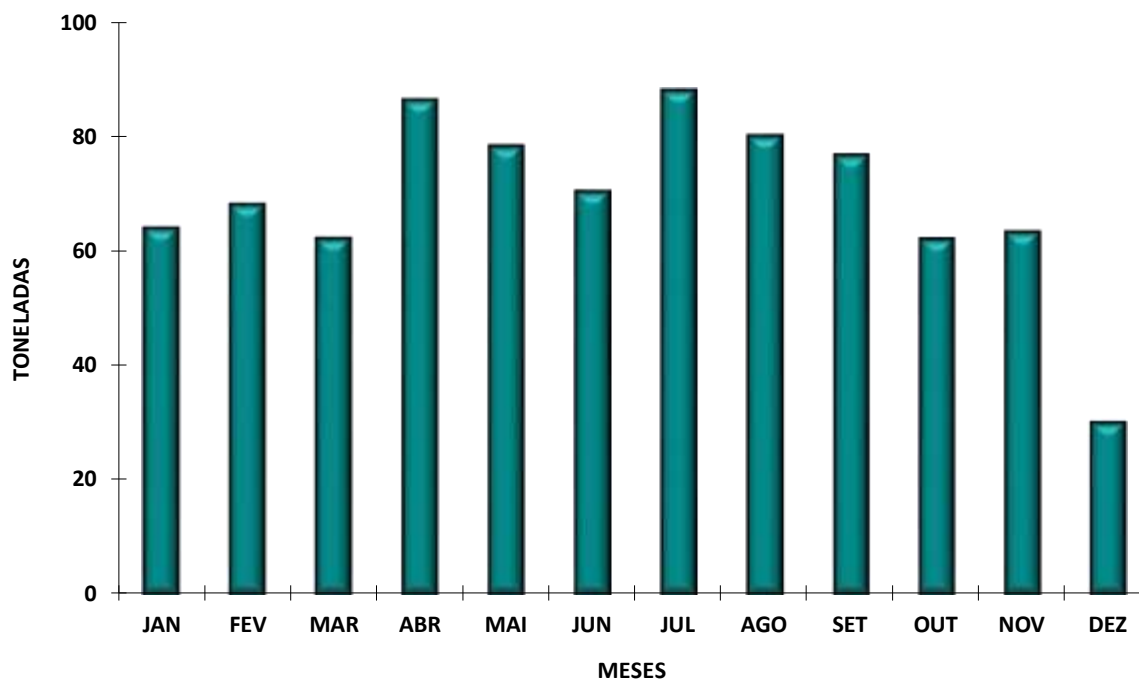
ESTIMATIVA DE DESEMBARQUE - 2020
TOTAL POR DELEGAÇÃO E POR MÊS

= CONTINENTE =

PÓVOA DE VARZIM

MÊS	QUANTIDADE (ton)	VALOR MÉDIO (euro/kg)
JANEIRO	64,0	3,86
FEVEREIRO	68,1	3,65
MARÇO	62,1	2,80
ABRIL	86,4	2,37
MAIO	78,3	2,79
JUNHO	70,4	2,02
JULHO	88,1	2,57
AGOSTO	80,1	3,06
SETEMBRO	76,8	3,10
OUTUBRO	62,1	3,33
NOVEMBRO	63,3	3,42
DEZEMBRO	30,0	3,47
TOTAL	830,0	2,97

DELEGAÇÃO DA PÓVOA DE VARZIM
ESTIMATIVA DE DESEMBARQUE - 2020



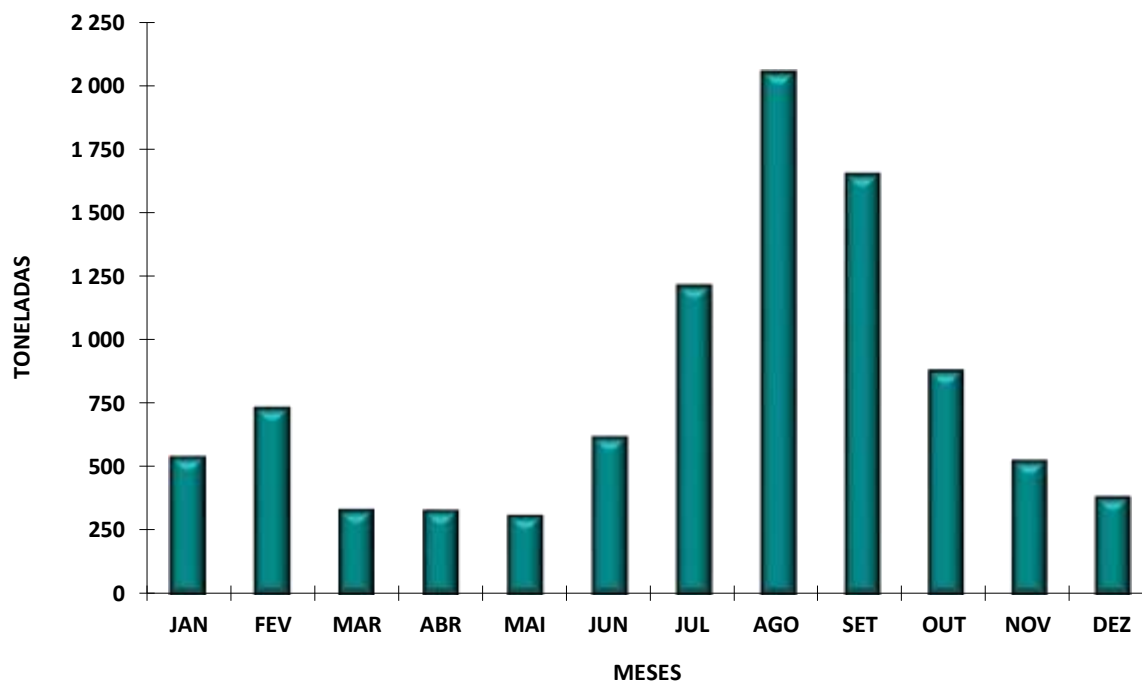
ESTIMATIVA DE DESEMBARQUE - 2020
TOTAL POR DELEGAÇÃO E POR MÊS

= CONTINENTE =

MATOSINHOS

MÊS	QUANTIDADE (ton)	VALOR MÉDIO (euro/kg)
JANEIRO	539,5	3,22
FEVEREIRO	734,1	3,09
MARÇO	329,9	3,03
ABRIL	327,6	2,71
MAIO	305,9	2,60
JUNHO	618,1	1,31
JULHO	1 215,1	1,40
AGOSTO	2 054,2	1,38
SETEMBRO	1 651,2	1,53
OUTUBRO	879,7	1,82
NOVEMBRO	522,7	2,54
DEZEMBRO	379,4	3,10
TOTAL	9 557,2	1,92

DELEGAÇÃO DE MATOSINHOS
ESTIMATIVA DE DESEMBARQUE - 2020



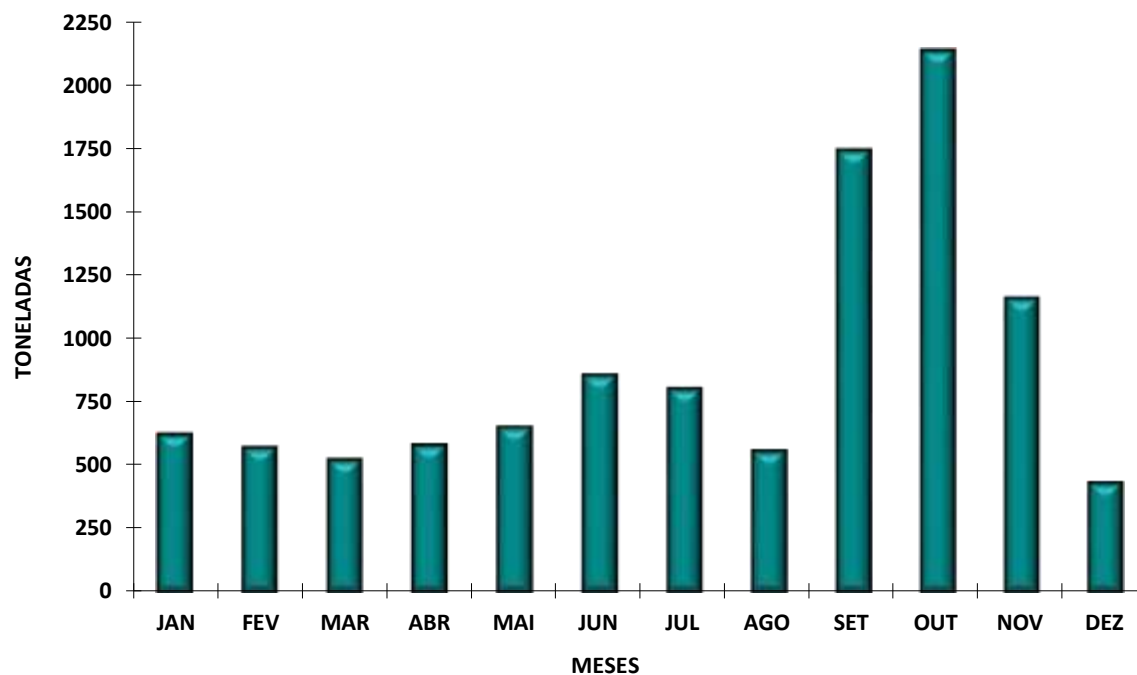
ESTIMATIVA DE DESEMBARQUE - 2020
TOTAL POR DELEGAÇÃO E POR MÊS

= CONTINENTE =

AVEIRO

MÊS	QUANTIDADE (ton)	VALOR MÉDIO (euro/kg)
JANEIRO	624,9	2,45
FEVEREIRO	571,3	2,15
MARÇO	524,4	2,39
ABRIL	580,8	2,56
MAIO	652,2	2,40
JUNHO	859,4	1,97
JULHO	805,8	1,72
AGOSTO	558,2	2,24
SETEMBRO	1 745,9	1,44
OUTUBRO	2 138,6	1,39
NOVEMBRO	1 163,1	1,76
DEZEMBRO	433,2	2,25
TOTAL	10 657,9	1,88

DELEGAÇÃO DE AVEIRO
ESTIMATIVA DE DESEMBARQUE - 2020



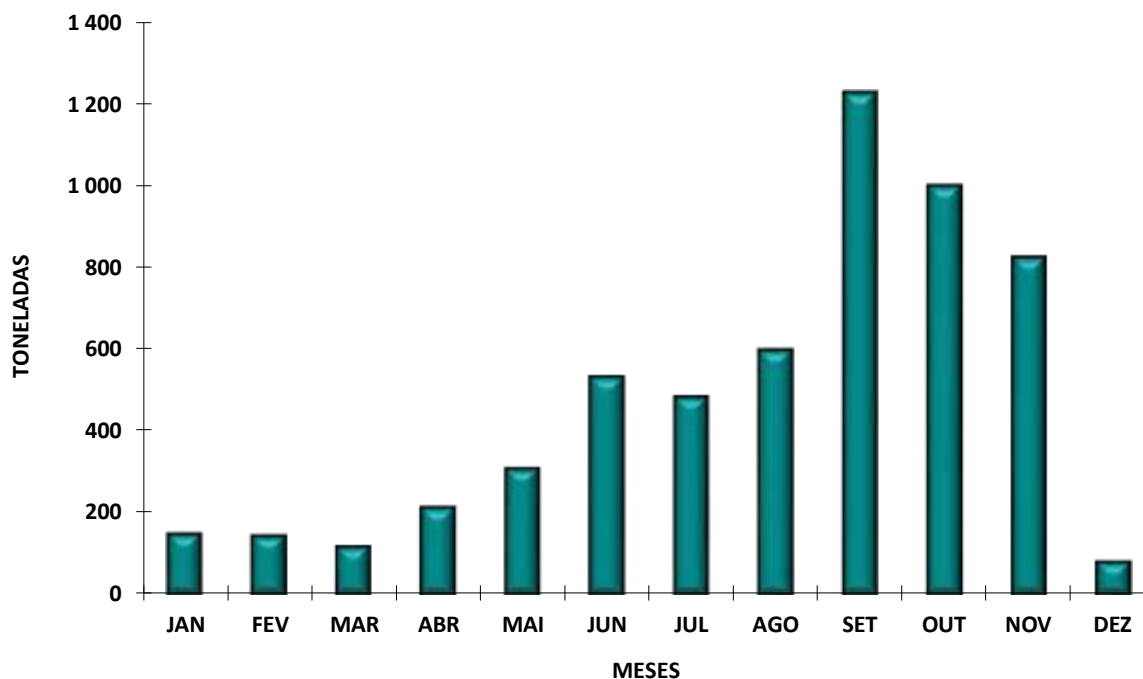
ESTIMATIVA DE DESEMBARQUE - 2020
TOTAL POR DELEGAÇÃO E POR MÊS

= CONTINENTE =

FIGUEIRA DA FOZ

MÊS	QUANTIDADE (ton)	VALOR MÉDIO (euro/kg)
JANEIRO	147,6	2,75
FEVEREIRO	142,8	2,63
MARÇO	116,4	2,39
ABRIL	212,6	2,05
MAIO	307,4	1,89
JUNHO	532,0	1,26
JULHO	483,5	1,62
AGOSTO	599,0	1,60
SETEMBRO	1 227,6	1,46
OUTUBRO	999,1	1,59
NOVEMBRO	824,4	1,54
DEZEMBRO	78,6	2,82
TOTAL	5 670,8	1,65

DELEGAÇÃO DE FIGUEIRA DA FOZ
ESTIMATIVA DE DESEMBARQUE - 2020



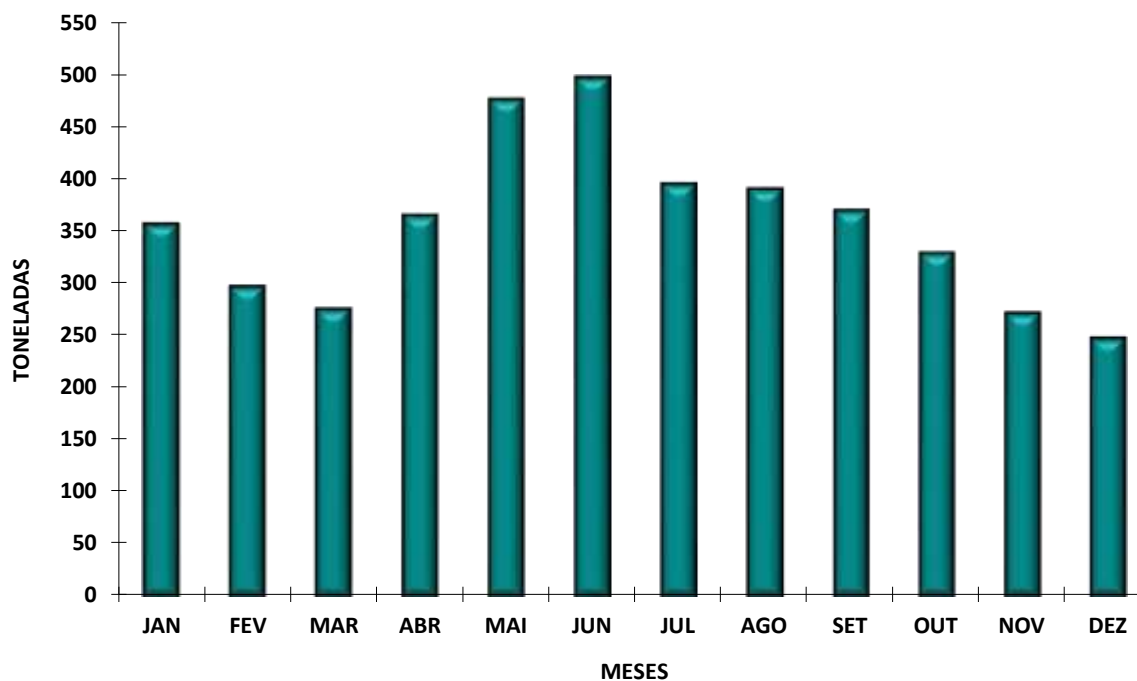
ESTIMATIVA DE DESEMBARQUE - 2020
TOTAL POR DELEGAÇÃO E POR MÊS

= CONTINENTE =

NAZARÉ

MÊS	QUANTIDADE (ton)	VALOR MÉDIO (euro/kg)
JANEIRO	356,5	2,67
FEVEREIRO	296,8	2,65
MARÇO	275,3	2,37
ABRIL	364,8	2,29
MAIO	475,6	1,80
JUNHO	496,9	1,51
JULHO	395,0	2,00
AGOSTO	390,3	2,01
SETEMBRO	369,6	1,76
OUTUBRO	329,4	2,62
NOVEMBRO	272,0	2,51
DEZEMBRO	247,6	2,88
TOTAL	4 269,8	2,18

DELEGAÇÃO DE NAZARÉ
ESTIMATIVA DE DESEMBARQUE - 2020



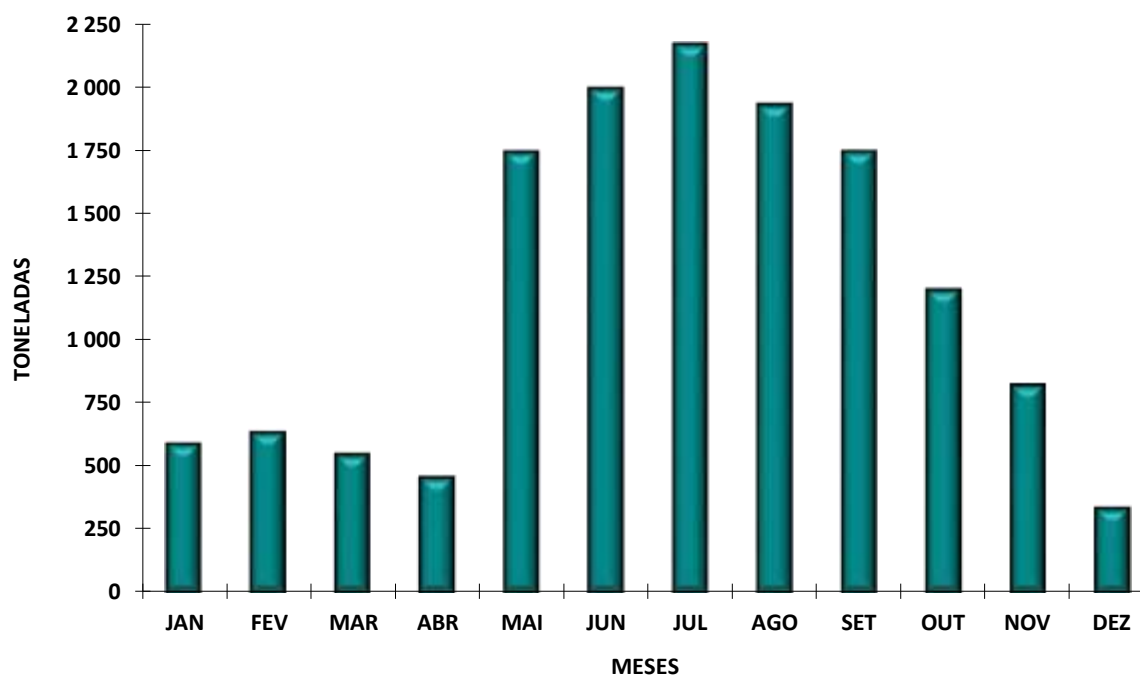
ESTIMATIVA DE DESEMBARQUE - 2020
TOTAL POR DELEGAÇÃO E POR MÊS

= CONTINENTE =

PENICHE

MÊS	QUANTIDADE (ton)	VALOR MÉDIO (euro/kg)
JANEIRO	584,4	4,34
FEVEREIRO	630,4	4,13
MARÇO	545,6	3,51
ABRIL	452,4	3,36
MAIO	1 742,0	1,44
JUNHO	1 992,8	2,32
JULHO	2 168,1	2,21
AGOSTO	1 929,2	2,19
SETEMBRO	1 742,8	2,18
OUTUBRO	1 196,0	2,46
NOVEMBRO	819,0	3,03
DEZEMBRO	330,1	5,24
TOTAL	14 132,9	2,51

DELEGAÇÃO DE PENICHE
ESTIMATIVA DE DESEMBARQUE - 2020



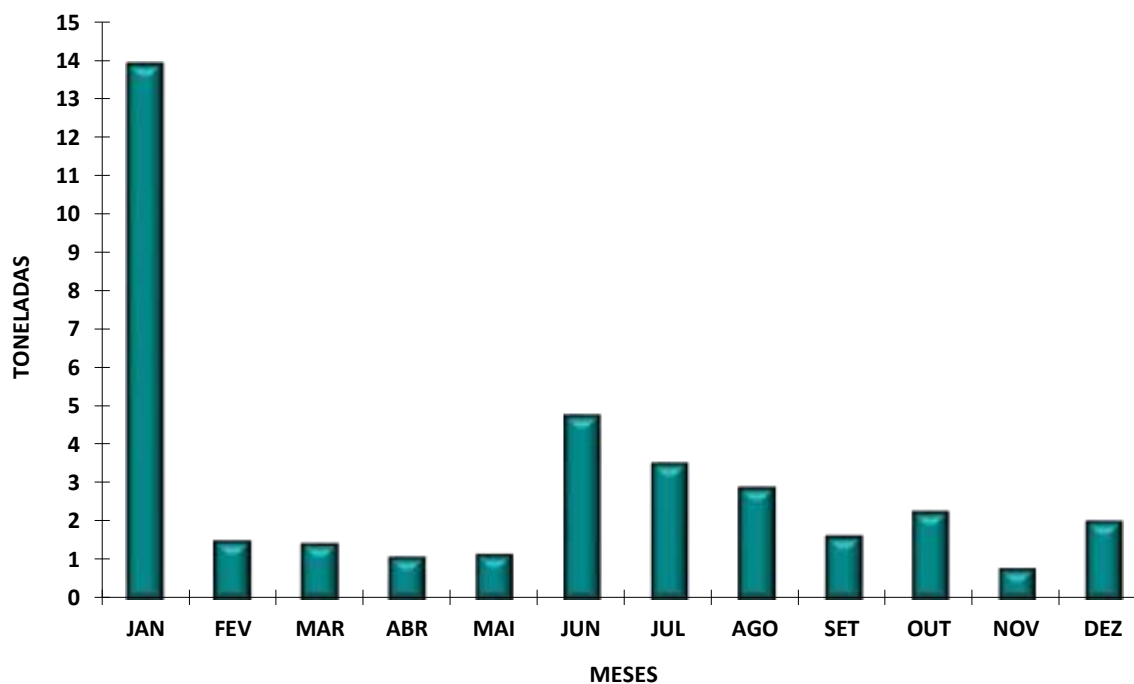
ESTIMATIVA DE DESEMBARQUE - 2020
TOTAL POR DELEGAÇÃO E POR MÊS

= CONTINENTE =

CASCAIS

MÊS	QUANTIDADE (ton)	VALOR MÉDIO (euro/kg)
JANEIRO	13,9	2,23
FEVEREIRO	1,5	11,99
MARÇO	1,4	4,98
ABRIL	1,1	8,91
MAIO	1,1	16,81
JUNHO	4,8	20,24
JULHO	3,5	18,83
AGOSTO	2,9	15,76
SETEMBRO	1,6	21,35
OUTUBRO	2,3	18,59
NOVEMBRO	0,8	21,55
DEZEMBRO	2,0	14,92
TOTAL	36,8	10,46

DELEGAÇÃO DE CASCAIS
ESTIMATIVA DE DESEMBARQUE - 2020



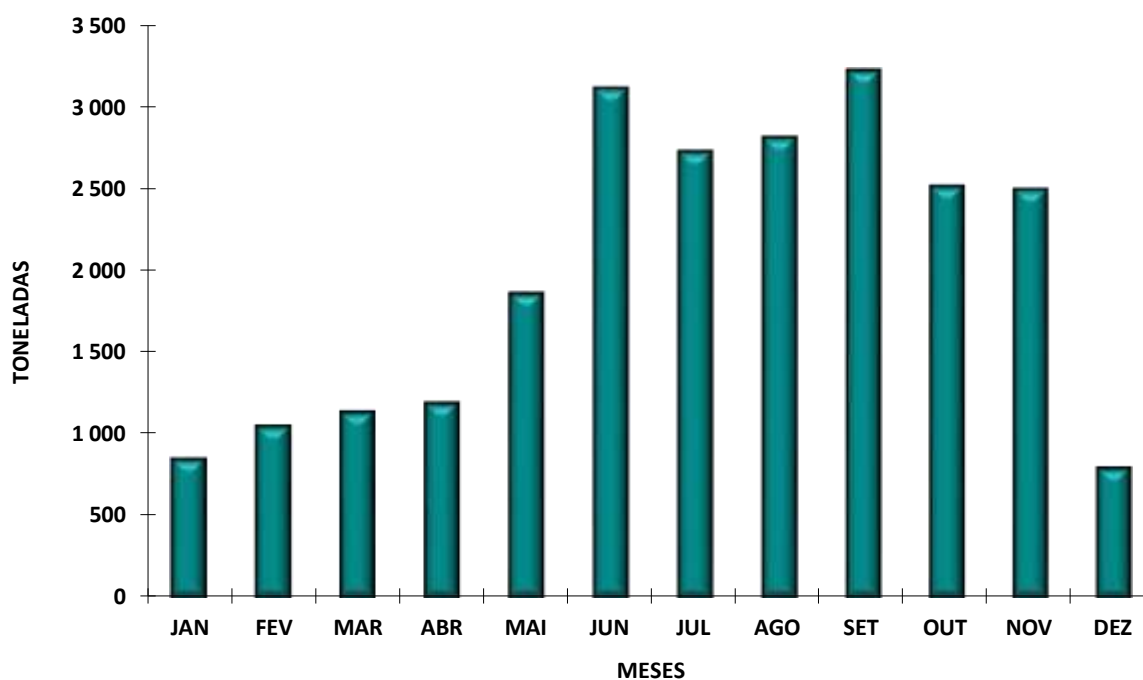
ESTIMATIVA DE DESEMBARQUE - 2020
TOTAL POR DELEGAÇÃO E POR MÊS

= CONTINENTE =

SESIMBRA

MÊS	QUANTIDADE (ton)	VALOR MÉDIO (euro/kg)
JANEIRO	845,3	3,10
FEVEREIRO	1 043,9	2,51
MARÇO	1 130,7	1,88
ABRIL	1 184,7	1,91
MAIO	1 856,9	1,48
JUNHO	3 116,5	1,30
JULHO	2 726,0	1,20
AGOSTO	2 814,9	1,21
SETEMBRO	3 226,1	1,02
OUTUBRO	2 513,6	1,25
NOVEMBRO	2 496,9	1,29
DEZEMBRO	790,1	2,60
TOTAL	23 745,6	1,47

DELEGAÇÃO DE SESIMBRA
ESTIMATIVA DE DESEMBARQUE - 2020



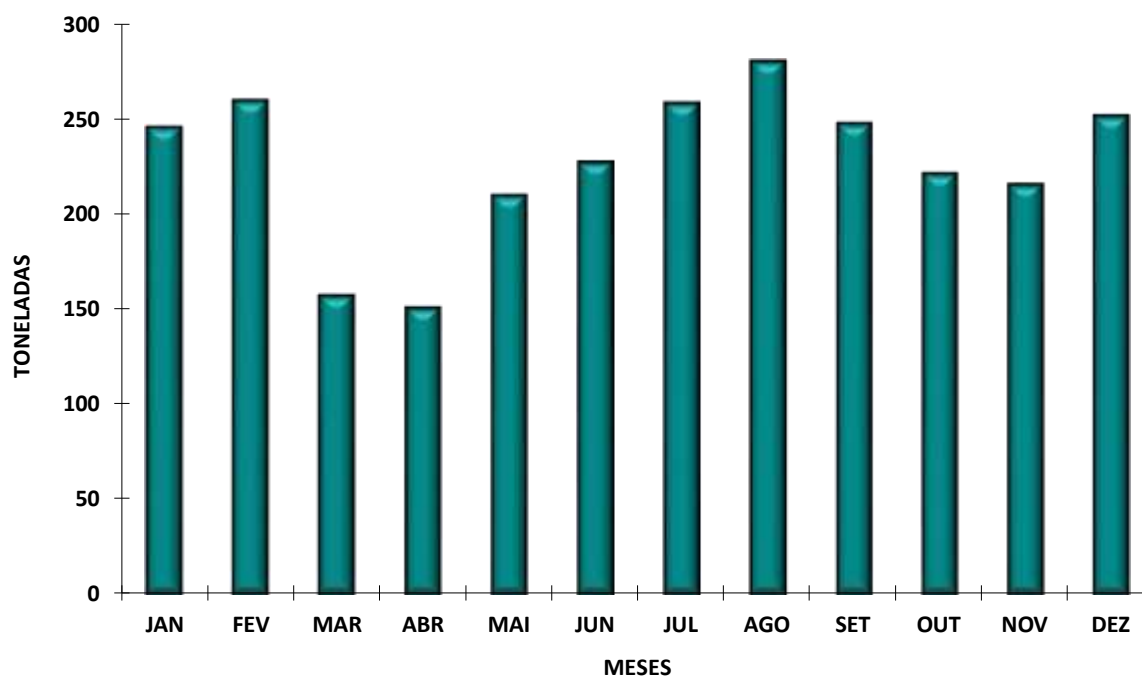
ESTIMATIVA DE DESEMBARQUE - 2020
TOTAL POR DELEGAÇÃO E POR MÊS

= CONTINENTE =

SETÚBAL

MÊS	QUANTIDADE (ton)	VALOR MÉDIO (euro/kg)
JANEIRO	245,3	2,67
FEVEREIRO	259,3	2,93
MARÇO	156,6	3,62
ABRIL	150,2	4,39
MAIO	209,5	3,48
JUNHO	227,1	3,37
JULHO	258,2	2,95
AGOSTO	280,0	2,85
SETEMBRO	247,1	3,09
OUTUBRO	221,0	3,21
NOVEMBRO	215,3	3,03
DEZEMBRO	251,4	2,85
TOTAL	2 721,1	3,13

DELEGAÇÃO DE SETÚBAL
ESTIMATIVA DE DESEMBARQUE - 2020



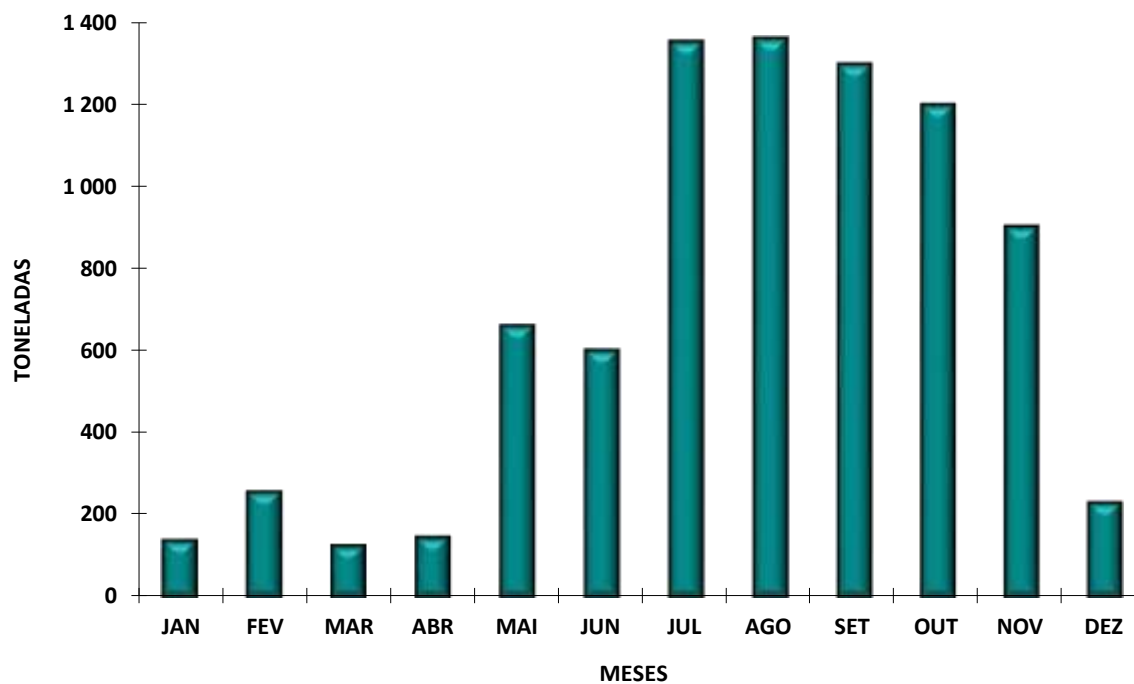
ESTIMATIVA DE DESEMBARQUE - 2020
TOTAL POR DELEGAÇÃO E POR MÊS

= CONTINENTE =

SINES

MÊS	QUANTIDADE (ton)	VALOR MÉDIO (euro/kg)
JANEIRO	138,6	3,42
FEVEREIRO	256,7	2,25
MARÇO	125,9	3,66
ABRIL	146,6	2,65
MAIO	662,8	0,86
JUNHO	603,3	1,80
JULHO	1 352,1	1,12
AGOSTO	1 360,3	1,13
SETEMBRO	1 297,4	0,91
OUTUBRO	1 199,4	0,81
NOVEMBRO	903,0	0,94
DEZEMBRO	231,0	1,56
TOTAL	8 277,2	1,19

DELEGAÇÃO DE SINES
ESTIMATIVA DE DESEMBARQUE - 2020



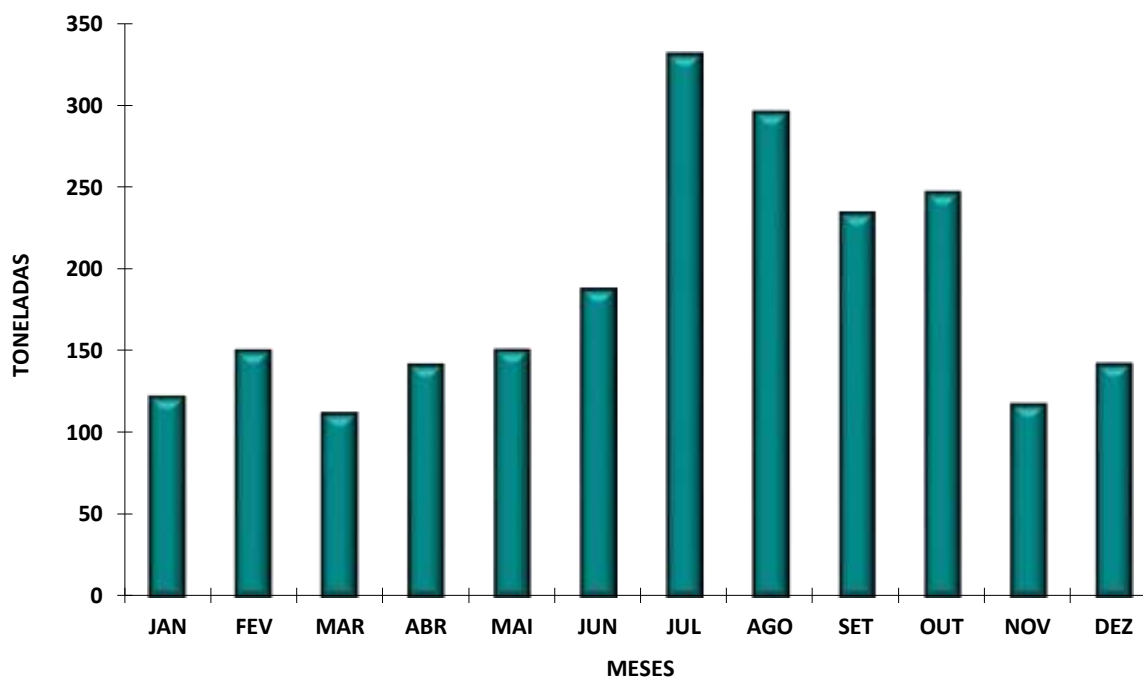
ESTIMATIVA DE DESEMBARQUE - 2020
TOTAL POR DELEGAÇÃO E POR MÊS

= CONTINENTE =

LAGOS

MÊS	QUANTIDADE (ton)	VALOR MÉDIO (euro/kg)
JANEIRO	122,2	6,14
FEVEREIRO	150,6	4,12
MARÇO	112,1	5,06
ABRIL	141,9	4,88
MAIO	151,0	4,31
JUNHO	188,1	3,89
JULHO	331,1	3,07
AGOSTO	296,1	4,01
SETEMBRO	234,6	3,54
OUTUBRO	247,1	2,38
NOVEMBRO	117,8	4,47
DEZEMBRO	142,4	7,01
TOTAL	2 235,1	4,05

DELEGAÇÃO DE LAGOS
ESTIMATIVA DE DESEMBARQUE - 2020



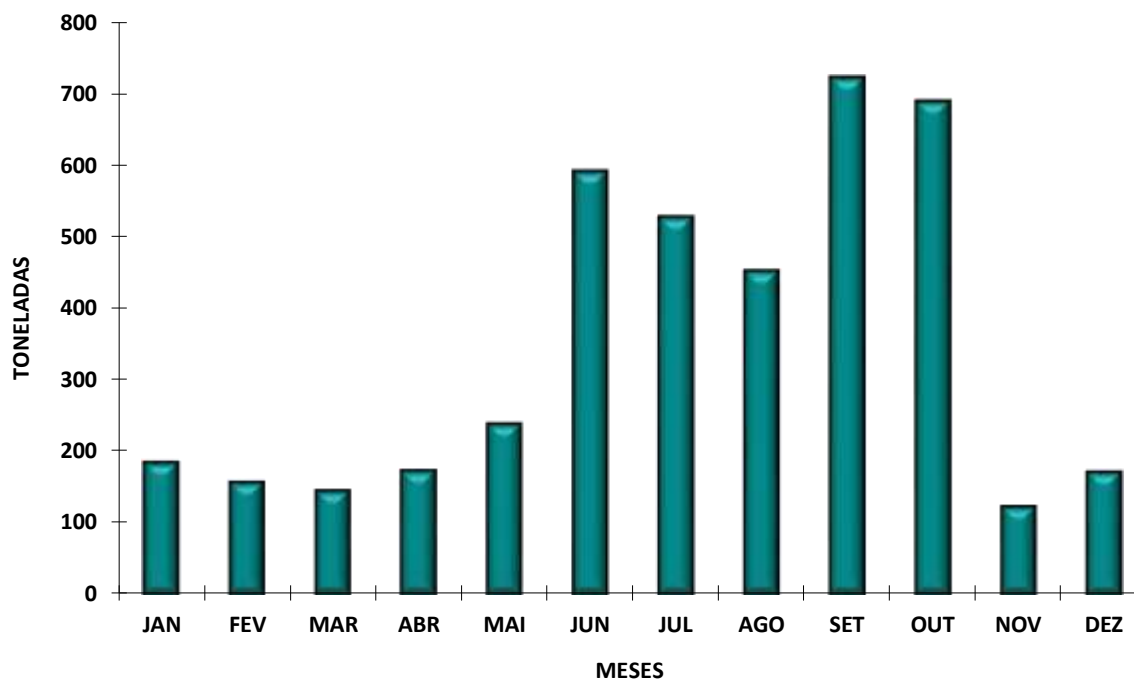
ESTIMATIVA DE DESEMBARQUE - 2020
TOTAL POR DELEGAÇÃO E POR MÊS

= CONTINENTE =

PORTIMÃO

MÊS	QUANTIDADE (ton)	VALOR MÉDIO (euro/kg)
JANEIRO	184,2	3,45
FEVEREIRO	156,3	3,82
MARÇO	144,3	4,05
ABRIL	172,1	3,34
MAIO	238,1	2,59
JUNHO	590,8	2,05
JULHO	527,1	1,98
AGOSTO	452,0	2,06
SETEMBRO	722,2	1,17
OUTUBRO	689,1	0,98
NOVEMBRO	122,0	5,30
DEZEMBRO	170,9	5,39
TOTAL	4 169,2	2,16

DELEGAÇÃO DE PORTIMÃO
ESTIMATIVA DE DESEMBARQUE - 2020



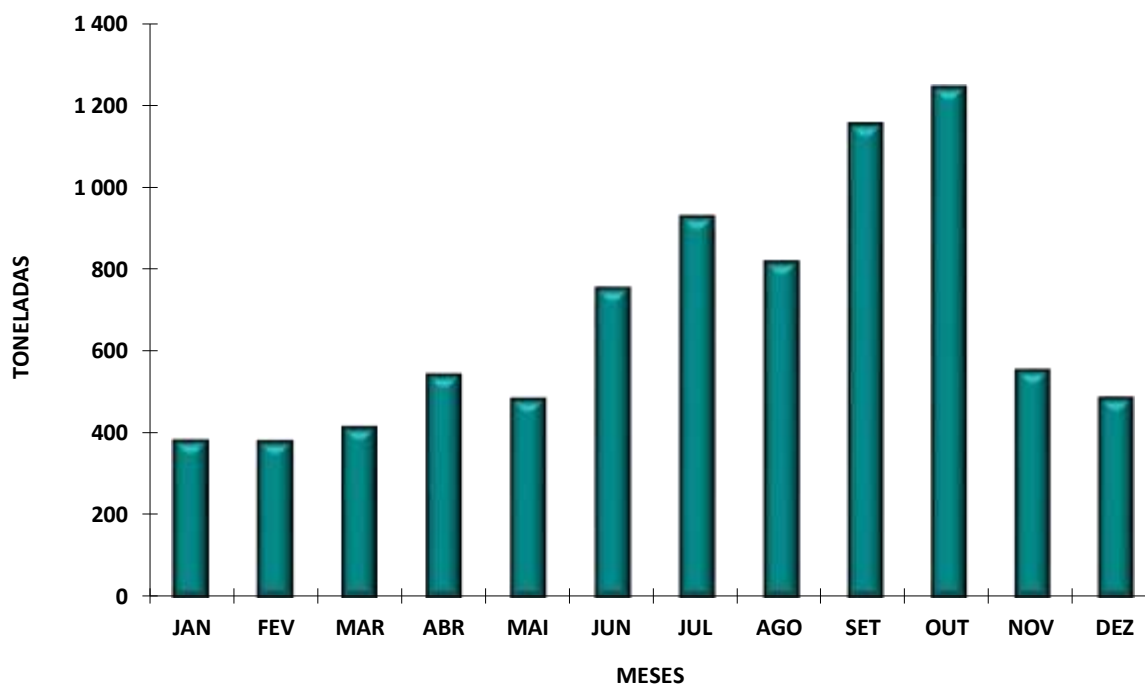
ESTIMATIVA DE DESEMBARQUE - 2020
TOTAL POR DELEGAÇÃO E POR MÊS

= CONTINENTE =

OLHÃO

MÊS	QUANTIDADE (ton)	VALOR MÉDIO (euro/kg)
JANEIRO	382,1	4,54
FEVEREIRO	380,4	4,49
MARÇO	415,3	3,94
ABRIL	544,2	3,33
MAIO	484,0	3,76
JUNHO	755,4	2,90
JULHO	929,2	2,49
AGOSTO	820,3	2,51
SETEMBRO	1 154,7	1,55
OUTUBRO	1 243,6	1,30
NOVEMBRO	554,8	2,99
DEZEMBRO	487,9	3,67
TOTAL	8 151,8	2,67

DELEGAÇÃO DE OLHÃO
ESTIMATIVA DE DESEMBARQUE - 2020



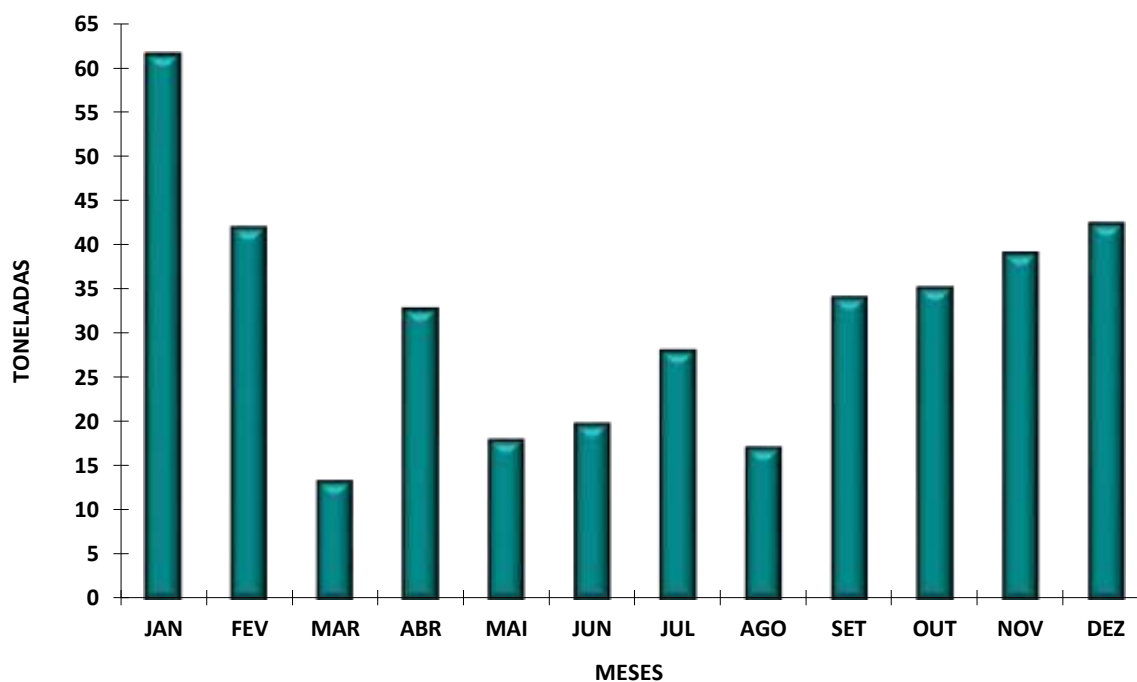
ESTIMATIVA DE DESEMBARQUE - 2020
TOTAL POR DELEGAÇÃO E POR MÊS

= CONTINENTE =

TAVIRA

MÊS	QUANTIDADE (ton)	VALOR MÉDIO (euro/kg)
JANEIRO	61,5	6,66
FEVEREIRO	41,9	6,70
MARÇO	13,2	6,70
ABRIL	32,7	5,52
MAIO	17,9	5,23
JUNHO	19,7	5,81
JULHO	28,0	6,09
AGOSTO	17,0	6,47
SETEMBRO	34,0	6,66
OUTUBRO	35,1	6,63
NOVEMBRO	39,0	5,51
DEZEMBRO	42,4	6,20
TOTAL	382,4	6,24

DELEGAÇÃO DE TAVIRA
ESTIMATIVA DE DESEMBARQUE - 2020



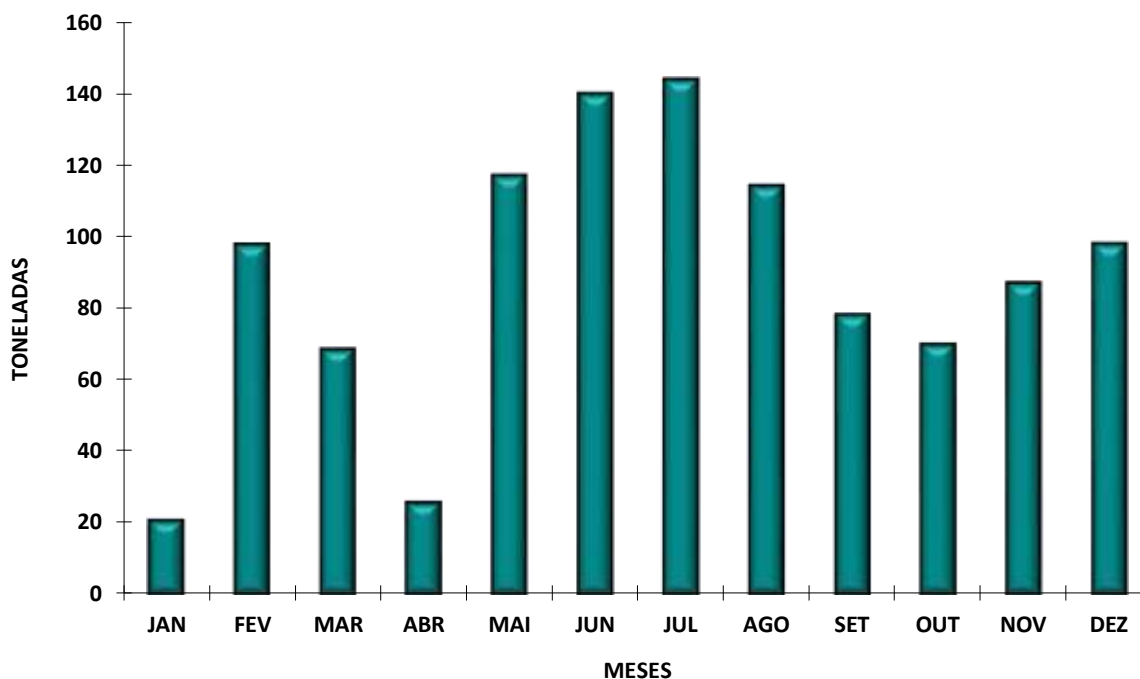
ESTIMATIVA DE DESEMBARQUE - 2020
TOTAL POR DELEGAÇÃO E POR MÊS

= CONTINENTE =

VILA REAL DE STº ANTÓNIO

MÊS	QUANTIDADE (ton)	VALOR MÉDIO (euro/kg)
JANEIRO	20,6	3,08
FEVEREIRO	97,9	12,27
MARÇO	68,6	10,61
ABRIL	25,7	2,98
MAIO	117,2	8,36
JUNHO	140,0	11,75
JULHO	143,9	13,29
AGOSTO	114,2	12,99
SETEMBRO	78,4	15,46
OUTUBRO	70,0	12,94
NOVEMBRO	87,2	11,67
DEZEMBRO	98,0	14,57
TOTAL	1 061,6	12,02

DELEGAÇÃO DE VILA REAL DE STº ANTÓNIO
ESTIMATIVA DE DESEMBARQUE - 2020



ESTIMATIVA DE DESEMBARQUE - 2020
COMPARAÇÃO DOS TOTAIS MENSAIS REFERENTES A 2019 E 2020

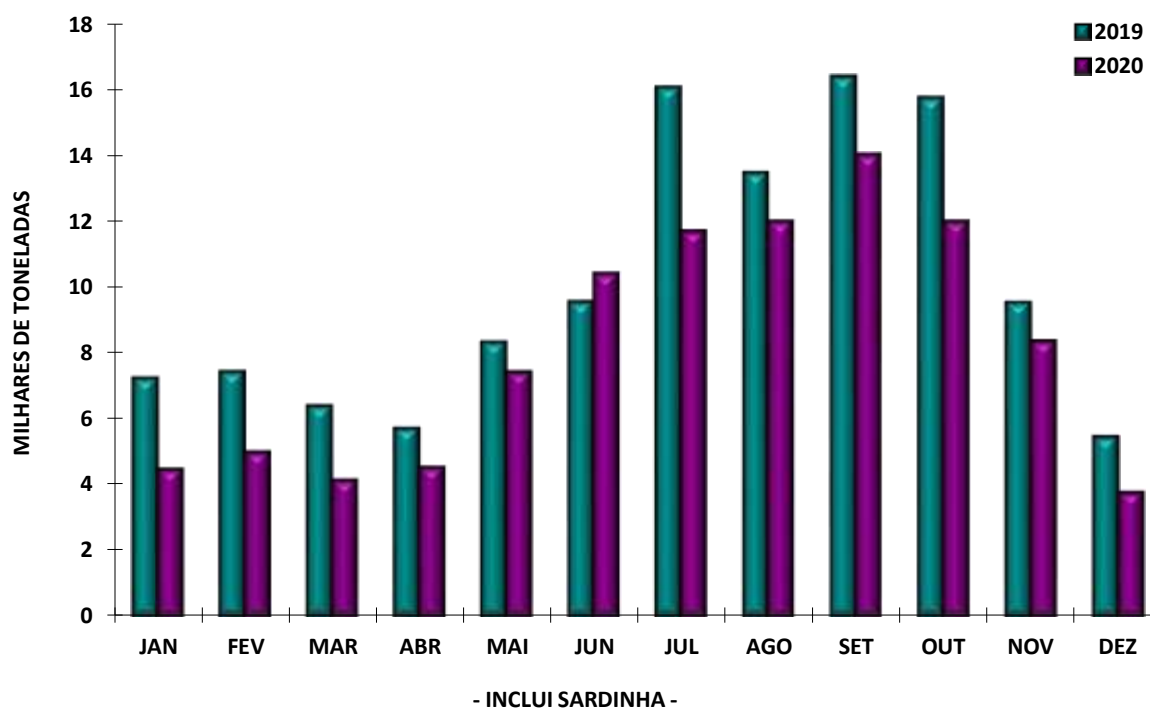
= CONTINENTE =

Unidade: Tonelada

MÊS	TOTAIS (INCLUINDO SARDINHA)		DIFERENÇA
	2019	2020	(2020-2019)*
JANEIRO	7 232,6	4 471,7	(2 760,9)
FEVEREIRO	7 429,9	4 996,6	(2 433,3)
MARÇO	6 378,2	4 141,0	(2 237,2)
ABRIL	5 707,4	4 526,4	(1 181,0)
MAIO	8 317,3	7 430,6	(886,7)
JUNHO	9 554,1	10 432,8	878,7
JULHO	16 067,3	11 716,7	(4 350,6)
AGOSTO	13 476,1	11 994,9	(1 481,2)
SETEMBRO	16 384,9	14 041,4	(2 343,5)
OUTUBRO	15 748,4	12 009,6	(3 738,8)
NOVEMBRO	9 534,3	8 369,8	(1 164,5)
DEZEMBRO	5 441,2	3 777,8	(1 663,4)
TOTAL	121 271,7	97 909,3	(23 362,4)

* Os valores (...) são negativos

TOTAL ANUAL POR MÊS - CONTINENTE
ESTIMATIVA DE DESEMBARQUE - 2019/2020



ESTIMATIVA DE DESEMBARQUE - 2020
COMPARAÇÃO DOS TOTAIS MENSIS REFERENTES A 2019 E 2020
TOTAIS SEM INCLUIR SARDINHA

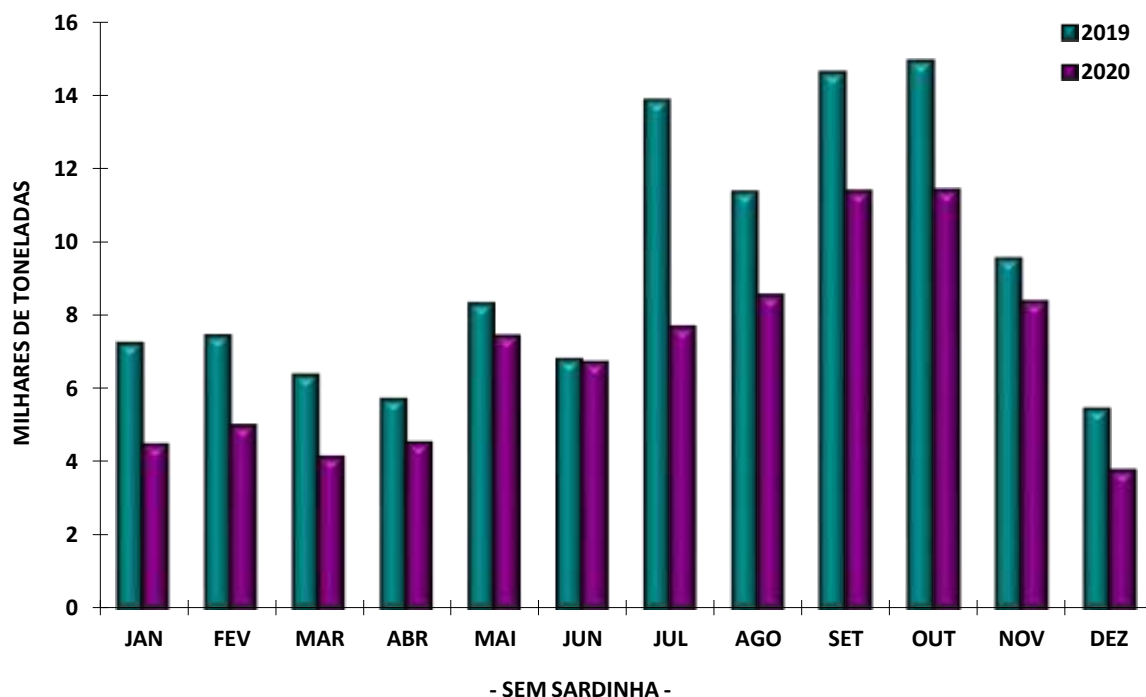
= CONTINENTE =

Unidade: Tonelada

MÊS	TOTAIS (SEM SARDINHA)		DIFERENÇA
	2019	2020	(2020-2019)*
JANEIRO	7 232,6	4 471,7	(2 760,9)
FEVEREIRO	7 429,9	4 996,6	(2 433,3)
MARCO	6 378,2	4 141,0	(2 237,2)
ABRIL	5 707,4	4 526,4	(1 181,0)
MAIO	8 317,3	7 430,5	(886,8)
JUNHO	6 796,2	6 719,1	(77,1)
JULHO	13 858,2	7 674,5	(6 183,7)
AGOSTO	11 349,5	8 541,3	(2 808,2)
SETEMBRO	14 620,3	11 363,1	(3 257,2)
OUTUBRO	14 929,6	11 394,7	(3 534,9)
NOVEMBRO	9 534,3	8 369,8	(1 164,5)
DEZEMBRO	5 441,2	3 777,8	(1 663,4)
TOTAL	111 594,7	83 406,5	(28 188,2)

* Os valores (...) são negativos

TOTAL ANUAL POR MESES - CONTINENTE
ESTIMATIVA DE DESEMBARQUE - 2019/2020



ESTIMATIVA DE DESEMBARQUE - 2020
COMPARAÇÃO DOS PREÇOS MEDIOS MENSAIS REFERENTES A 2019 E 2020

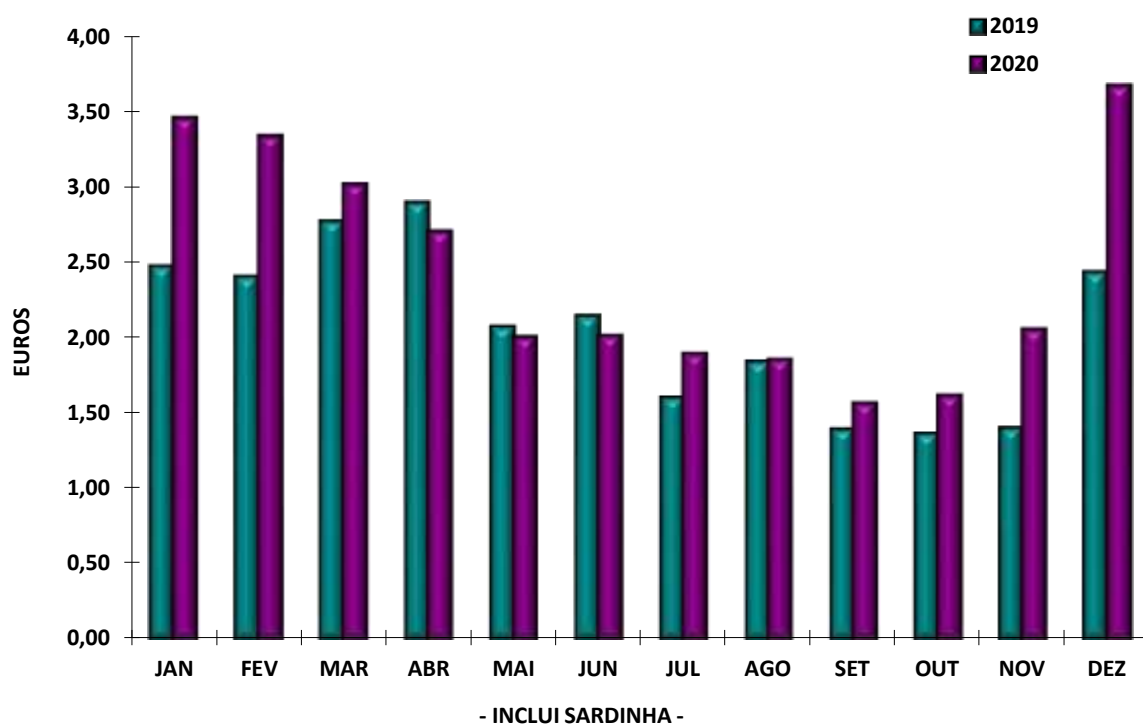
= CONTINENTE =

Unidade: Euro/Kg

MÊS	PREÇO MEDIO (INCLUI SARDINHA)		DIFERENÇA
	2019	2020	(2020-2019)*
JANEIRO	2,47	3,46	0,99
FEVEREIRO	2,40	3,34	0,94
MARCO	2,77	3,02	0,25
ABRIL	2,89	2,71	(0,18)
MAIO	2,07	2,01	(0,06)
JUNHO	2,14	2,02	(0,12)
JULHO	1,60	1,90	0,30
AGOSTO	1,84	1,86	0,02
SETEMBRO	1,39	1,57	0,18
OUTUBRO	1,36	1,62	0,26
NOVEMBRO	1,40	2,06	0,66
DEZEMBRO	2,43	3,67	1,24
TOTAL	1,88	2,14	0,26

* Os valores (...) são negativos

PREÇO MEDIO POR MÊS - CONTINENTE
ESTIMATIVA DE DESEMBARQUE - 2019/2020



ESTIMATIVA DE DESEMBARQUE - 2020
COMPARAÇÃO DOS PREÇOS MEDIOS MENSIS REFERENTES A 2019 E 2020
DESEMBARQUES SEM INCLUIR SARDINHA

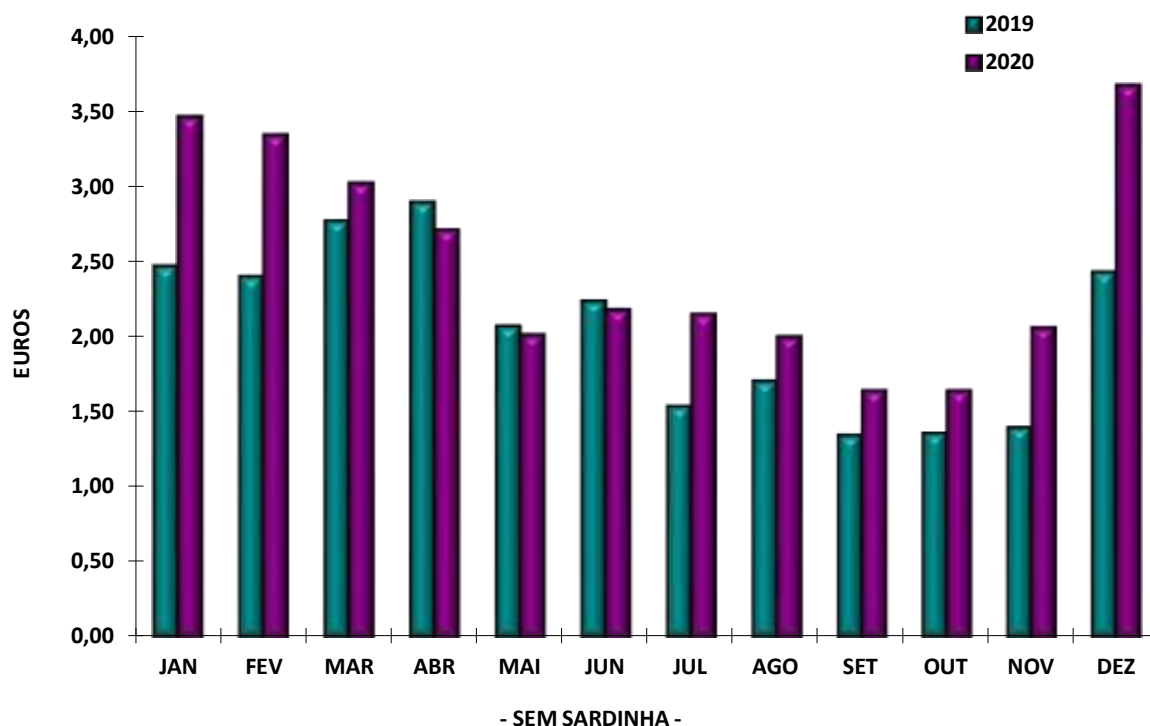
= CONTINENTE =

Unidade: Euro/Kg

MÊS	PREÇO MEDIO (SEM SARDINHA)		DIFERENÇA
	2019	2020	(2020-2019)*
JANEIRO	2,47	3,46	0,99
FEVEREIRO	2,40	3,34	0,94
MARÇO	2,77	3,02	0,25
ABRIL	2,89	2,71	(0,18)
MAIO	2,07	2,01	(0,06)
JUNHO	2,24	2,18	(0,06)
JULHO	1,54	2,15	0,61
AGOSTO	1,71	2,00	0,29
SETEMBRO	1,35	1,64	0,29
OUTUBRO	1,36	1,64	0,28
NOVEMBRO	1,40	2,06	0,66
DEZEMBRO	2,43	3,67	1,24
TOTAL	1,87	2,25	0,38

* Os valores (...) são negativos

PREÇO MÉDIO POR MÊS - CONTINENTE
ESTIMATIVA DE DESEMBARQUE - 2019/2020



ESTIMATIVA DE DESEMBARQUE - 2020
COMPARAÇÃO DOS TOTAIS MENSIS REFERENTES A 2019 E 2020

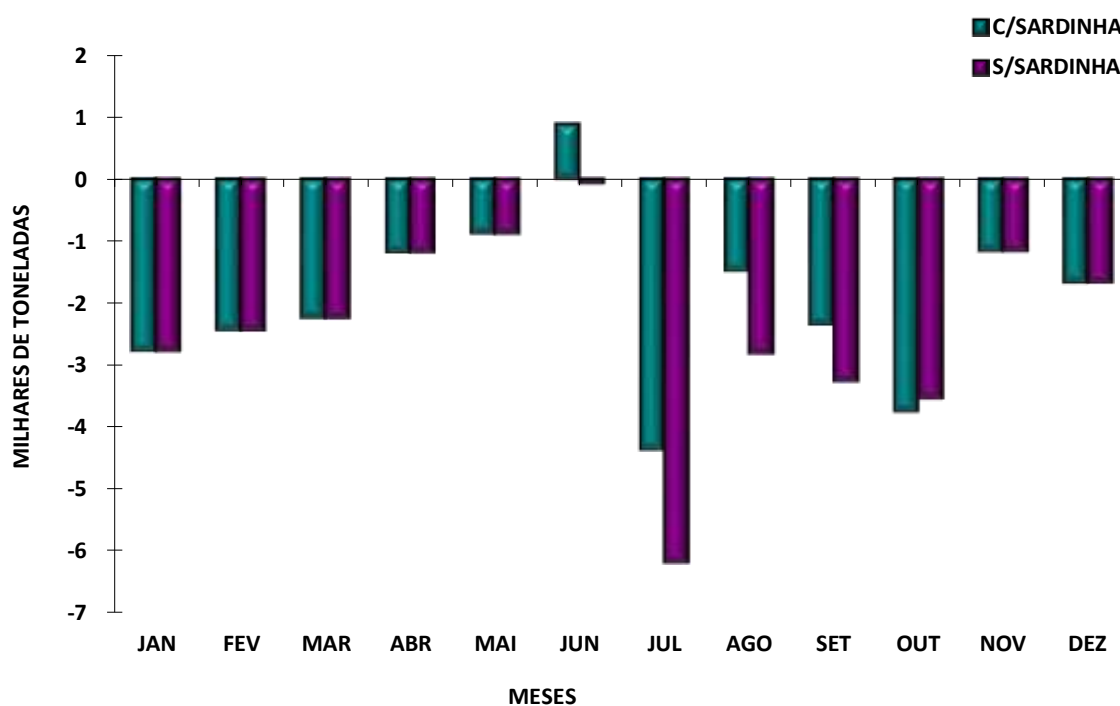
= CONTINENTE =

Unidade: Tonelada

MÊS	DIFERENÇAS 2020 - 2019	
	COM SARDINHA*	SEM SARDINHA*
JANEIRO	(2 760,9)	(2 760,9)
FEVEREIRO	(2 433,3)	(2 433,3)
MARCO	(2 237,2)	(2 237,2)
ABRIL	(1 181,0)	(1 181,0)
MAIO	(886,7)	(886,8)
JUNHO	878,7	(77,1)
JULHO	(4 350,6)	(6 183,7)
AGOSTO	(1 481,2)	(2 808,2)
SETEMBRO	(2 343,5)	(3 257,2)
OUTUBRO	(3 738,8)	(3 534,9)
NOVEMBRO	(1 164,5)	(1 164,5)
DEZEMBRO	(1 663,4)	(1 663,4)
TOTAL	(23 362,4)	(28 188,2)

* Os valores (...) são negativos

DIFERENÇAS 2020/2019 - CONTINENTE
ESTIMATIVA DE DESEMBARQUE - 2019/2020



ESTIMATIVA DE DESEMBARQUE - 2020
COMPARAÇÃO DOS PREÇOS MEDIOS MENSAIS REFERENTES A 2019 E 2020

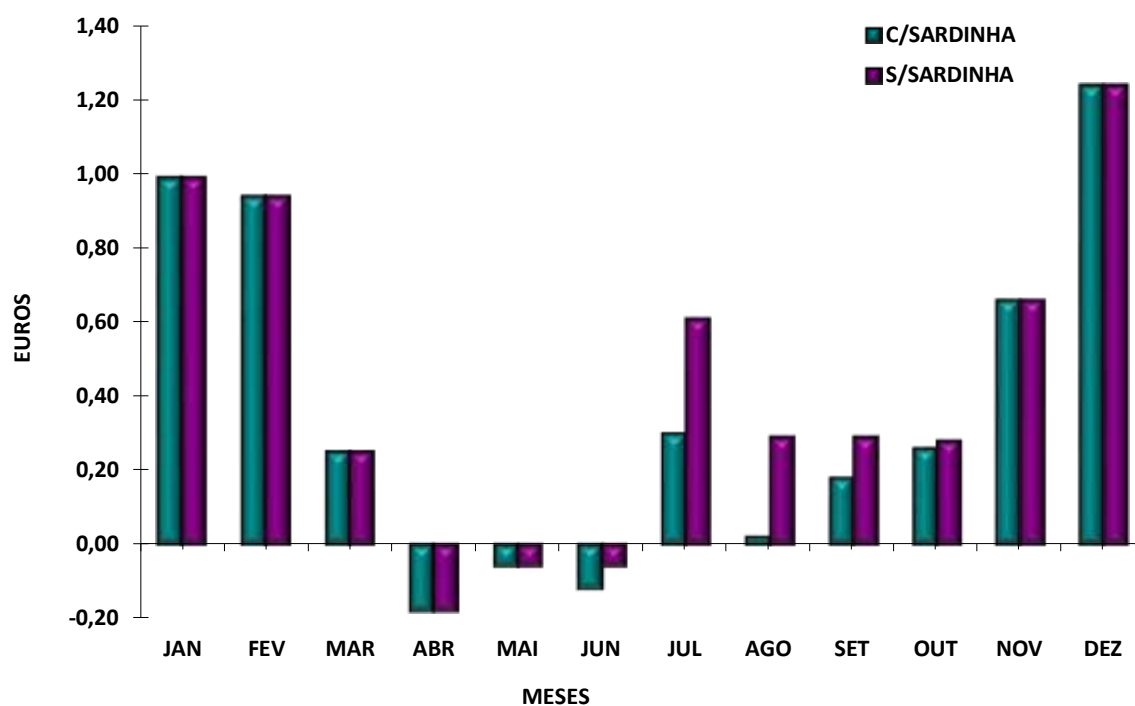
= CONTINENTE =

Unidade: Euro/Kg

MÊS	DIFERENÇAS 2020 - 2019	
	COM SARDINHA*	SEM SARDINHA*
JANEIRO	0,99	0,99
FEVEREIRO	0,94	0,94
MARÇO	0,25	0,25
ABRIL	(0,18)	(0,18)
MAIO	(0,06)	(0,06)
JUNHO	(0,12)	(0,06)
JULHO	0,30	0,61
AGOSTO	0,02	0,29
SETEMBRO	0,18	0,29
OUTUBRO	0,26	0,28
NOVEMBRO	0,66	0,66
DEZEMBRO	1,24	1,24
TOTAL	0,26	0,38

* Os valores (...) são negativos

VARIAÇÃO DO PREÇO MÉDIO - 2020/2019
ESTIMATIVA DE DESEMBARQUE - 2019/2020



ESTIMATIVA DE DESEMBARQUE - 2020
COMPARAÇÃO DOS TOTAIS POR DELEGAÇÃO REFERENTES A 2019 E 2020

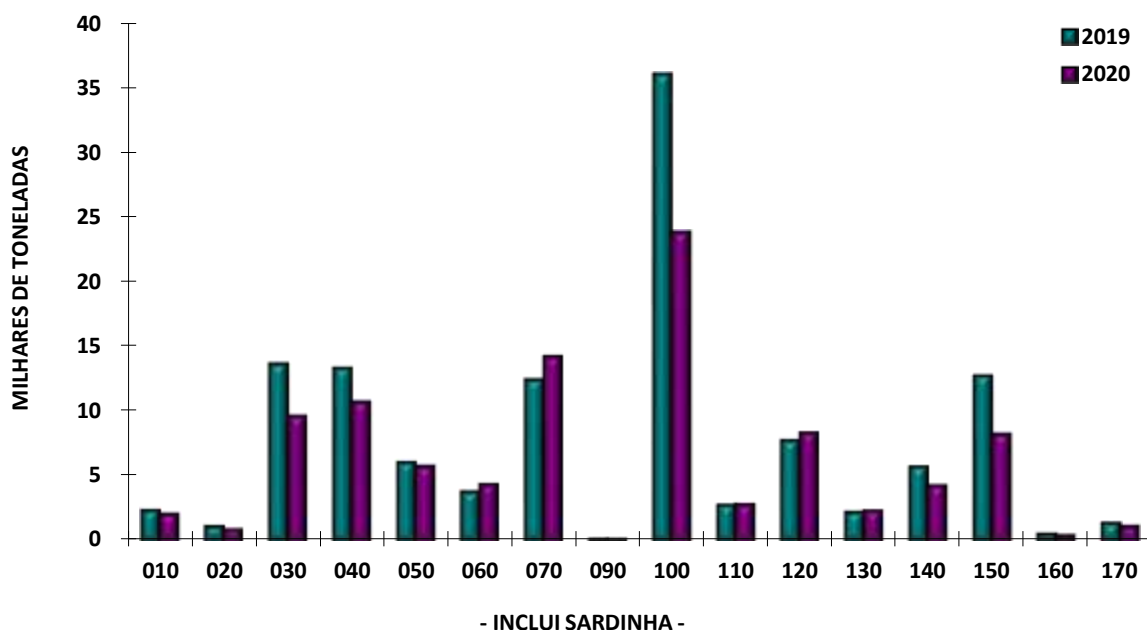
= CONTINENTE =

Unidade: Tonelada

DELEGAÇÕES	TOTAIS (INCLUINDO SARDINHA)		DIFERENÇA (2020-2019)*
	2019	2020	
010 - VIANA do CASTELO	2 288,4	2 010,0	(278,4)
020 - PÓVOA de VARZIM	1 053,1	830,0	(223,1)
030 - MATOSINHOS	13 681,2	9 557,2	(4 124,0)
040 - AVEIRO	13 314,0	10 657,9	(2 656,1)
050 - FIGUEIRA da FOZ	6 036,4	5 670,8	(365,6)
060 - NAZARÉ	3 736,3	4 269,8	533,5
070 - PENICHE	12 424,5	14 132,9	1 708,4
090 - CASCAIS	29,8	36,8	7,0
100 - SESIMBRA	36 002,8	23 745,6	(12 257,2)
110 - SETÚBAL	2 688,8	2 721,1	32,3
120 - SINES	7 731,0	8 277,2	546,2
130 - LAGOS	2 167,1	2 235,1	68,0
140 - PORTIMÃO	5 659,1	4 169,2	(1 489,9)
150 - OLHÃO	12 719,7	8 151,8	(4 567,9)
160 - TAVIRA	437,7	382,4	(55,3)
170 - V.R.S.ANTÓNIO	1 301,7	1 061,6	(240,1)
TOTAL	121 271,6	97 909,4	(23 362,2)

* Os valores (...) são negativos

TOTAL ANUAL POR DELEGAÇÕES
ESTIMATIVA DE DESEMBARQUE - 2019/2020



ESTIMATIVA DE DESEMBARQUE - 2020
COMPARAÇÃO DOS TOTAIS POR DELEGAÇÃO REFERENTES A 2019 E 2020
TOTAIS SEM INCLUIR SARDINHA

= CONTINENTE =

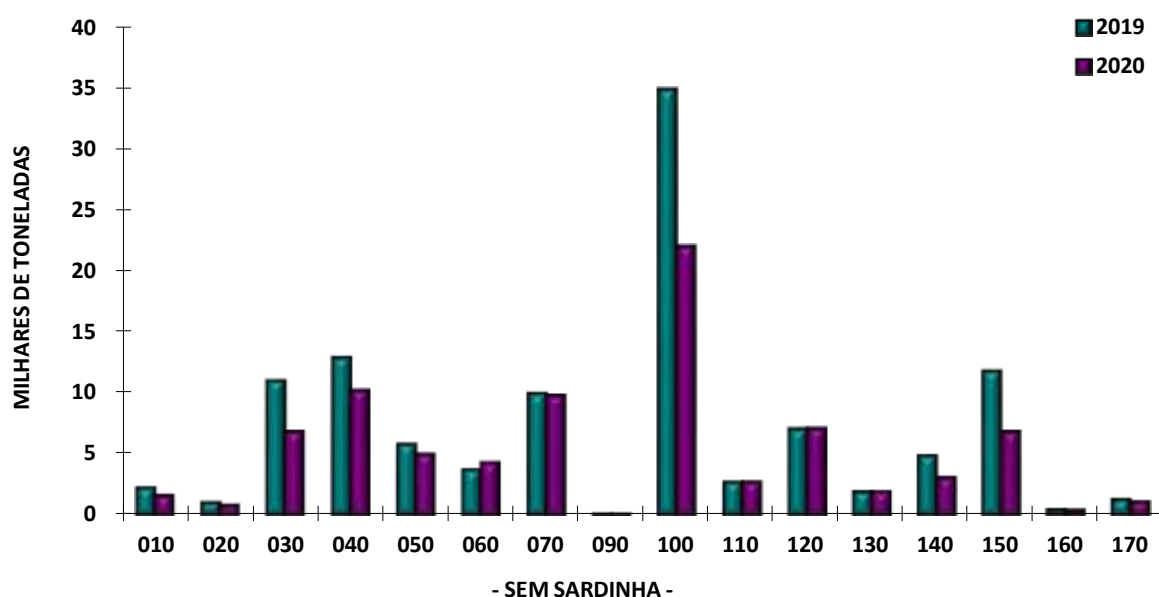
Unidade: Tonelada

DELEGAÇÕES	TOTAIS (SEM SARDINHA)		DIFERENÇA (2020-2019)*
	2019	2020	
010 - VIANA do CASTELO	2 217,5	1 603,9	(613,6)
020 - PÓVOA de VARZIM	1 039,8	811,2	(228,6)
030 - MATOSINHOS	11 011,9	6 824,2	(4 187,7)
040 - AVEIRO	12 912,3	10 191,7	(2 720,6)
050 - FIGUEIRA da FOZ	5 789,9	4 983,8	(806,1)
060 - NAZARÉ	3 717,6	4 257,0	539,4
070 - PENICHE	9 955,1	9 766,6	(188,5)
090 - CASCAIS	29,8	36,8	7,0
100 - SESIMBRA	34 851,4	21 946,3	(12 905,1)
110 - SETÚBAL	2 688,3	2 720,4	32,1
120 - SINES	7 080,9	7 071,5	(9,4)
130 - LAGOS	1 933,7	1 885,8	(47,9)
140 - PORTIMÃO	4 869,8	3 079,3	(1 790,5)
150 - OLHÃO	11 798,1	6 783,9	(5 014,2)
160 - TAVIRA	437,7	382,4	(55,3)
170 - V.R.S.ANTÓNIO	1 260,9	1 061,6	(199,3)
TOTAL	111 594,7	83 406,4	(28 188,3)

* Os valores (...) são negativos

A DELEGAÇÃO DE CASCAIS INCLUI A DELEGAÇÃO DA ERICEIRA

TOTAL ANUAL POR DELEGAÇÕES
ESTIMATIVA DE DESEMBARQUE - 2019/2020



ESTIMATIVA DE DESEMBARQUE - 2020
COMPARAÇÃO DOS PREÇOS MEDIOS POR DELEGAÇÃO REFERENTES A 2019 E 2020

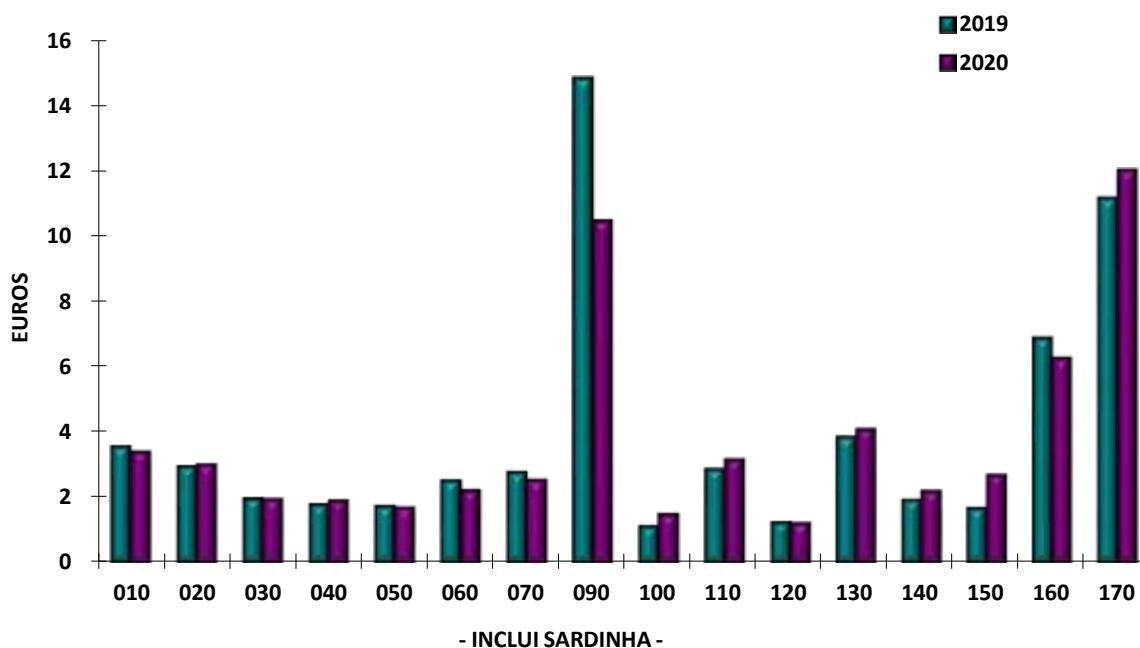
= CONTINENTE =

Unidade: Euro/Kg

DELEGAÇÕES	PREÇO MEDIO (INCLUI SARDINHA)		DIFERENÇA (2020-2019)*
	2019	2020	
010 - VIANA do CASTELO	3,53	3,38	(0,15)
020 - PÓVOA de VARZIM	2,91	2,97	0,06
030 - MATOSINHOS	1,93	1,92	(0,01)
040 - AVEIRO	1,75	1,88	0,13
050 - FIGUEIRA da FOZ	1,70	1,65	(0,05)
060 - NAZARÉ	2,49	2,18	(0,31)
070 - PENICHE	2,75	2,51	(0,24)
090 - CASCAIS	14,83	10,46	(4,37)
100 - SESIMBRA	1,09	1,47	0,38
110 - SETÚBAL	2,84	3,13	0,29
120 - SINES	1,20	1,19	(0,01)
130 - LAGOS	3,83	4,05	0,22
140 - PORTIMÃO	1,90	2,16	0,26
150 - OLHÃO	1,64	2,67	1,03
160 - TAVIRA	6,86	6,24	(0,62)
170 - V.R.S.ANTÓNIO	11,15	12,02	0,87
TOTAL	1,88	2,14	0,26

* Os valores (...) são negativos

PREÇO MEDIO POR DELEGAÇÕES
ESTIMATIVA DE DESEMBARQUE - 2019/2020



ESTIMATIVA DE DESEMBARQUE - 2020
COMPARAÇÃO DOS PREÇOS MEDIOS POR DELEGAÇÃO REFERENTES A 2019 E 2020
DESEMBARQUES SEM INCLUIR SARDINHA

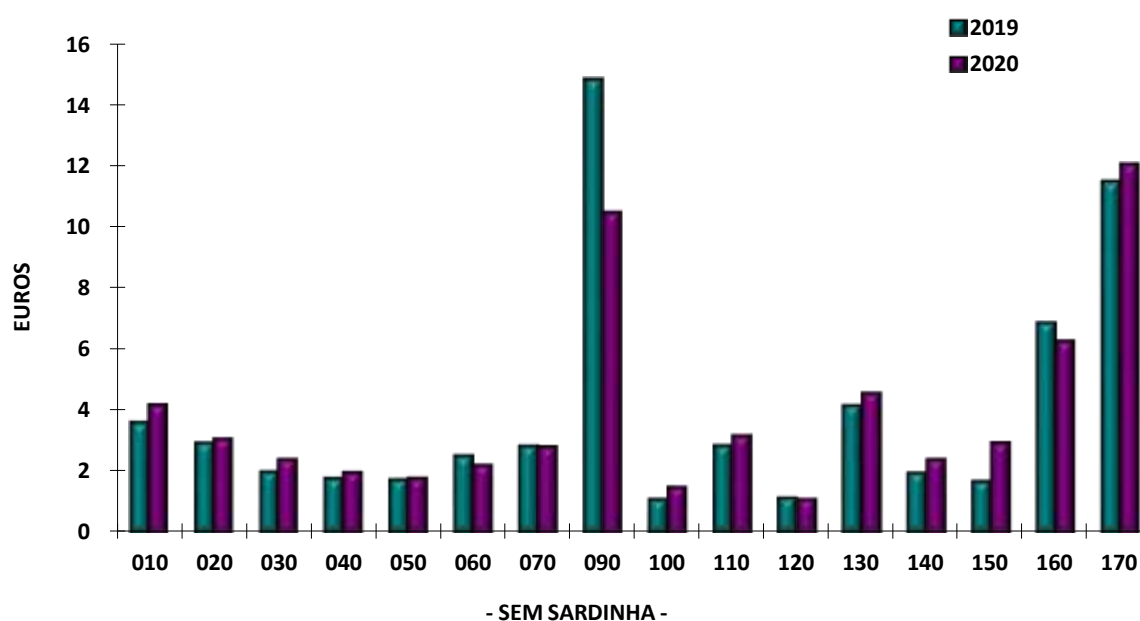
= CONTINENTE =

Unidade: Euro/Kg

DELEGAÇÕES	PREÇO MÉDIO (SEM SARDINHA)		DIFERENÇA (2020-2019)*
	2019	2020	
010 - VIANA do CASTELO	3,59	4,16	0,57
020 - PÓVOA de VARZIM	2,92	3,04	0,12
030 - MATOSINHOS	1,96	2,36	0,40
040 - AVEIRO	1,75	1,94	0,19
050 - FIGUEIRA da FOZ	1,71	1,75	0,04
060 - NAZARÉ	2,49	2,18	(0,31)
070 - PENICHE	2,81	2,80	(0,01)
090 - CASCAIS	14,83	10,46	(4,37)
100 - SESIMBRA	1,07	1,46	0,39
110 - SETÚBAL	2,84	3,14	0,30
120 - SINES	1,10	1,06	(0,04)
130 - LAGOS	4,14	4,54	0,40
140 - PORTIMÃO	1,93	2,36	0,43
150 - OLHÃO	1,65	2,92	1,27
160 - TAVIRA	6,86	6,24	(0,62)
170 - V.R.S.ANTÓNIO	11,48	12,02	0,54
TOTAL	1,87	2,25	0,38

* Os valores (...) são negativos

PREÇO MÉDIO POR DELEGAÇÕES
ESTIMATIVA DE DESEMBARQUE - 2019/2020



ESTIMATIVA DE DESEMBARQUE - 2019/2020
COMPARAÇÃO DOS TOTAIS POR DELEGAÇÃO REFERENTES A 2019 E 2020

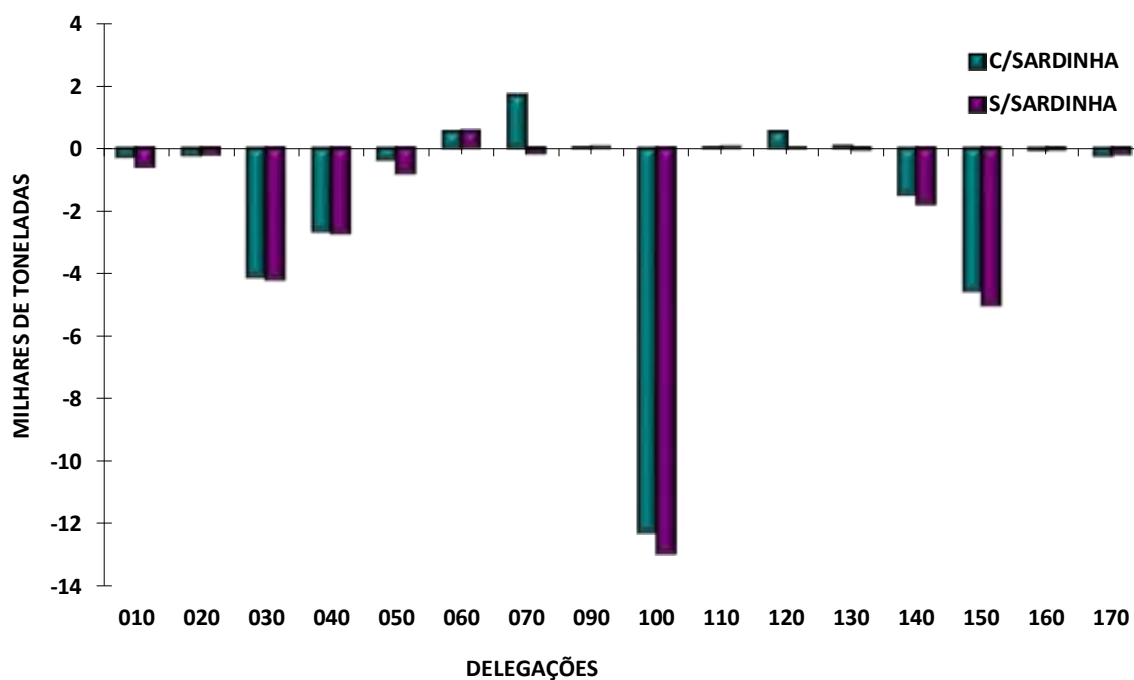
= CONTINENTE =

Unidade: Tonelada

DELEGAÇÕES	DIFERENÇAS 2020 - 2019	
	COM SARDINHA	SEM SARDINHA
010 - VIANA do CASTELO	(278,4)	(613,6)
020 - PÓVOA de VARZIM	(223,1)	(228,6)
030 - MATOSINHOS	(4 124,0)	(4 187,7)
040 - AVEIRO	(2 656,1)	(2 720,6)
050 - FIGUEIRA da FOZ	(365,6)	(806,1)
060 - NAZARÉ	533,5	539,4
070 - PENICHE	1 708,4	(188,5)
090 - CASCAIS	7,0	7,0
100 - SESIMBRA	(12 257,2)	(12 905,1)
110 - SETÚBAL	32,3	32,1
120 - SINES	546,2	(9,4)
130 - LAGOS	68,0	(47,9)
140 - PORTIMÃO	(1 489,9)	(1 790,5)
150 - OLHÃO	(4 567,9)	(5 014,2)
160 - TAVIRA	(55,3)	(55,3)
170 - V.R.S.ANTÓNIO	(240,1)	(199,3)
TOTAL	(23 362,2)	(28 188,3)

* Os valores (...) são negativos

DIFERENÇAS 2020/2019 - CONTINENTE
ESTIMATIVA DE DESEMBARQUE - 2019/2020



ESTIMATIVA DE DESEMBARQUE - 2019/2020
COMPARAÇÃO DOS PREÇOS MEDIOS POR DELEGAÇÃO REFERENTES A 2019 E 2020

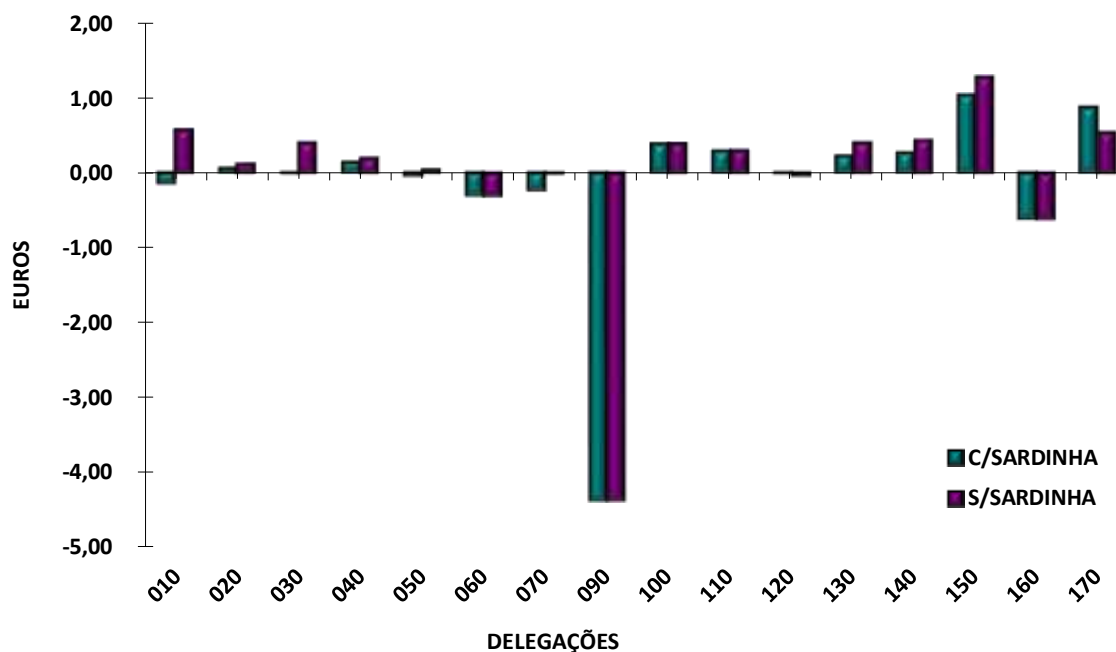
= CONTINENTE =

Unidade: Euros

DELEGAÇÕES	DIFERENÇAS 2020 - 2019	
	COM SARDINHA *	SEM SARDINHA *
010 - VIANA do CASTELO	(0,15)	0,57
020 - PÓVOA de VARZIM	0,06	0,12
030 - MATOSINHOS	(0,01)	0,40
040 - AVEIRO	0,13	0,19
050 - FIGUEIRA da FOZ	(0,05)	0,04
060 - NAZARÉ	(0,31)	(0,31)
070 - PENICHE	(0,24)	(0,01)
090 - CASCAIS	(4,37)	(4,37)
100 - SESIMBRA	0,38	0,39
110 - SETÚBAL	0,29	0,30
120 - SINES	(0,01)	(0,04)
130 - LAGOS	0,22	0,40
140 - PORTIMÃO	0,26	0,43
150 - OLHÃO	1,03	1,27
160 - TAVIRA	(0,62)	(0,62)
170 - V.R.S.ANTÓNIO	0,87	0,54
TOTAL	0,26	0,38

* Os valores (...) são negativos

VARIAÇÃO DO PREÇO MÉDIO - 2020/2019
ESTIMATIVA DE DESEMBARQUE - 2019/2020



ESTIMATIVA DE DESEMBARQUE - 2019/2020
COMPARAÇÃO DOS TOTAIS ANUAIS POR DELEGAÇÕES SUB-DELEGAÇÕES E POSTOS

= CONTINENTE =

Unidade: Tonelada

CODIGO	DESIGNAÇÃO	QUANTIDADES DESEMBARCADAS		DIFERENÇA
		2019	2020	(2020-2019)*
10000	VIANA DO CASTELO	1 602,0	1 344,2	(257,8)
10910	CAMINHA	64,7	59,0	(5,7)
10920	ESPOSENDE	85,4	121,7	36,3
10930	VILA PRAIA DA ÂNCORA	191,9	181,9	(10,0)
10940	CASTELO DO NEIVA	331,6	284,0	(47,6)
10950	FÃO	12,9	19,1	6,2
20000	PÓVOA DE VARZIM	903,4	699,9	(203,5)
20930	VILA CHÃ	17,6	21,4	3,8
20940	VILA DO CONDE	132,1	108,7	(23,4)
30000	MATOSINHOS	13 538,9	9 447,1	(4 091,8)
30910	ANGEIRAS	56,8	60,6	3,8
30920	AFURADA	8,9	7,2	(1,7)
30970	ESMORIZ	0,0	0,0	-
30991	AGUDA	7,1	6,2	(0,9)
30992	ESPINHO	65,0	33,2	(31,8)
30993	VALBOM	4,4	2,8	(1,6)
40000	AVEIRO	11 131,0	8 088,7	(3 042,3)
40910	VAGUEIRA	15,4	5,6	(9,8)
40920	TORREIRA	1 225,8	1 464,9	239,1
40930	MIRA	132,2	101,7	(30,5)
40940	FURADOURO	95,3	99,6	4,3
40950	CAIS DO BICO	714,4	897,5	183,1
50000	FIGUEIRA DA FOZ	6 036,4	5 670,8	(365,6)
60000	NAZARÉ	3 736,3	4 269,8	533,5
70000	PENICHE	12 239,8	13 926,5	1 686,7
70930	FOZ DO ARELHO	121,4	74,5	(46,9)
70940	VIEIRA DE LEIRIA	63,2	132,0	68,8
90000	CASCAIS	29,8	36,8	7,0
90920	ERICEIRA	0,0	0,0	-
90930	VILA FRANCA DE XIRA	0,0	0,0	-
100000	SESIMBRA	31 606,6	20 956,7	(10 649,9)
100100	COSTA DA CAPARICA	2 191,3	1 549,0	(642,3)
100910	TRAFARIA	320,8	318,8	(2,0)
100920	FONTE DA TELHA	1 884,1	921,2	(962,9)
100991	BARREIRO	0,0	0,0	-
100992	MONTIJO	0,0	0,0	-
100994	ALCOCHETE	0,0	0,0	-

* Os valores (...) são negativos

ESTIMATIVA DE DESEMBARQUE - 2019/2020
COMPARAÇÃO DOS TOTAIS ANUAIS POR DELEGAÇÕES SUB-DELEGAÇÕES E POSTOS

= CONTINENTE =

Unidade: Tonelada

CODIGO	DESIGNAÇÃO	QUANTIDADES DESEMBARCADAS		DIFERENÇA
		2019	2020	(2020-2019)*
110000	SETÚBAL	2 608,7	2 604,1	(4,6)
110920	CARRASQUEIRA	80,1	117,0	36,9
110930	GAMBIA	0,0	0,0	-
120000	SINES	7 608,0	8 155,8	547,8
120910	PORTO COVO	0,0	0,0	-
120920	VILA NOVA DE MILFONTES	60,8	81,0	20,2
120930	AZENHA DO MAR	26,3	6,7	(19,6)
120940	ZAMBUJEIRA	36,0	33,7	(2,3)
120950	ALMOGRAVE	0,0	0,0	-
120960	SANTO ANDRÉ	0,0	0,0	-
130000	LAGOS	781,2	730,7	(50,5)
130100	SAGRES	1 385,9	1 504,4	118,5
130910	CARRAPATEIRA	0,0	0,0	-
130920	ARRIFANA	0,0	0,0	-
130930	BURGAU	0,0	0,0	-
130940	SALEMA	0,0	0,0	-
140000	PORTIMÃO	5 445,3	3 906,1	(1 539,2)
140930	ALBUFEIRA	213,8	263,0	49,2
140940	ALVOR	0,0	0,0	-
140950	ARMAÇÃO DE PERA	0,0	0,0	-
140960	BENAGIL	0,0	0,0	-
140970	OLHOS DE ÁGUA	0,0	0,0	-
150000	OLHÃO	5 121,2	3 309,6	(1 811,6)
150100	FUZETA	540,3	895,1	354,8
150200	QUARTEIRA	7 058,3	3 947,1	(3 111,2)
150910	BARRETA	0,0	0,0	-
150920	FARO	0,0	0,0	-
160000	TAVIRA	0,0	0,0	-
160920	SANTA LUZIA	437,7	382,4	(55,3)
170000	VILA REAL SANTO ANTÓNIO	1 301,7	1 061,6	(240,1)
170910	CACELA	0,0	0,0	-
170920	MANTA ROTA	0,0	0,0	-
170930	MONTE GORDO	0,0	0,0	-
170960	MÉRTOLA	0,0	0,0	-
	TOTAL	121 271,8	97 909,4	(23 362,4)

* Os valores (...) são negativos

ESTIMATIVA DE DESEMBARQUE - 2019/2020
COMPARAÇÃO DOS TOTAIS ANUAIS POR DELEGAÇÕES SUB-DELEGAÇÕES E POSTOS

= CONTINENTE =

Unidade: Euro/Kg

CODIGO	DESIGNAÇÃO	PREÇOS MÉDIOS DESEMBARCADAS		DIFERENÇA
		2019	2020	(2020-2019)*
10000	VIANA DO CASTELO	2,92	2,50	(0,42)
10910	CAMINHA	16,06	18,54	2,48
10920	ESPOSENDE	3,47	3,63	0,16
10930	VILA PRAIA DA ÂNCORA	2,52	2,71	0,19
10940	CASTELO DO NEIVA	5,27	5,55	0,28
10950	FÃO	3,41	3,90	0,49
20000	PÓVOA DE VARZIM	2,92	3,00	0,08
20930	VILA CHÃ	4,73	4,35	(0,38)
20940	VILA DO CONDE	2,59	2,53	(0,06)
30000	MATOSINHOS	1,91	1,90	(0,01)
30910	ANGEIRAS	4,84	4,46	(0,38)
30920	AFURADA	6,05	5,96	(0,09)
30970	ESMORIZ	0,00	0,00	-
30991	AGUDA	9,73	9,73	-
30992	ESPINHO	0,99	1,29	0,30
30993	VALBOM	21,52	21,80	0,28
40000	AVEIRO	1,70	1,96	0,26
40910	VAGUEIRA	2,59	3,29	0,70
40920	TORREIRA	2,23	1,62	(0,61)
40930	MIRA	3,05	2,99	(0,06)
40940	FURADOURO	1,85	1,75	(0,10)
40950	CAIS DO BICO	1,62	1,30	(0,32)
50000	FIGUEIRA DA FOZ	1,70	1,65	(0,05)
60000	NAZARÉ	2,49	2,18	(0,31)
70000	PENICHE	2,72	2,50	(0,22)
70930	FOZ DO ARELHO	7,31	9,13	1,82
70940	VIEIRA DE LEIRIA	1,24	0,92	(0,32)
90000	CASCAIS	14,83	10,46	(4,37)
90920	ERICEIRA	0,00	0,00	-
90930	VILA FRANCA DE XIRA	0,00	0,00	-
100000	SESIMBRA	0,98	1,34	0,36
100100	COSTA DA CAPARICA	2,54	2,76	0,22
100910	TRAFARIA	7,39	6,76	(0,63)
100920	FONTE DA TELHA	0,77	1,18	0,41
100991	BARREIRO	0,00	0,00	-
100992	MONTIJO	0,00	0,00	-
100994	ALCOCHETE	0,00	0,00	-

* Os valores (...) são negativos

ESTIMATIVA DE DESEMBARQUE - 2019/2020
COMPARAÇÃO DOS TOTAIS ANUAIS POR DELEGAÇÕES SUB-DELEGAÇÕES E POSTOS

= CONTINENTE =

Unidade: Euro/Kg

CODIGO	DESIGNAÇÃO	PREÇOS MÉDIOS DESEMBARCADAS		DIFERENÇA
		2019	2020	(2020-2019)*
110000	SETÚBAL	2,78	3,11	0,33
110920	CARRASQUEIRA	4,90	3,82	(1,08)
110930	GAMBIA	0,00	0,00	-
120000	SINES	1,14	1,14	-
120910	PORTO COVO	0,00	0,00	-
120920	VILA NOVA DE MILFONTES	5,61	5,91	0,30
120930	AZENHA DO MAR	5,93	5,90	(0,03)
120940	ZAMBUJEIRA	6,82	6,08	(0,74)
120950	ALMOGRAVE	0,00	0,00	-
120960	SANTO ANDRÉ	0,00	0,00	-
130000	LAGOS	3,99	4,15	0,16
130100	SAGRES	3,75	4,01	0,26
130910	CARRAPATEIRA	0,00	0,00	-
130920	ARRIFANA	0,00	0,00	-
130930	BURGAU	0,00	0,00	-
130940	SALEMA	0,00	0,00	-
140000	PORTIMÃO	1,76	1,97	0,21
140930	ALBUFEIRA	6,23	5,81	(0,42)
140940	ALVOR	0,00	0,00	-
140950	ARMAÇÃO DE PERA	0,00	0,00	-
140960	BENAGIL	0,00	0,00	-
140970	OLHOS DE ÁGUA	0,00	0,00	-
150000	OLHÃO	1,73	2,54	0,81
150100	FUZETA	5,66	5,37	(0,29)
150200	QUARTEIRA	1,33	2,27	0,94
150910	BARRETA	0,00	0,00	-
150920	FARO	0,00	0,00	-
160000	TAVIRA	0,00	0,00	-
160920	SANTA LUZIA	6,86	6,24	(0,62)
170000	VILA REAL SANTO ANTÓNIO	11,15	12,02	0,87
170910	CACELA	0,00	0,00	-
170920	MANTA ROTA	0,00	0,00	-
170930	MONTE GORDO	0,00	0,00	-
170960	MÉRTOLA	0,00	0,00	-
	TOTAL	1,88	2,14	0,26

* Os valores (...) são negativos

ESTIMATIVA DE DESEMBARQUE - 2019/2020
COMPARAÇÃO DOS TOTAIS ANUAIS DE ESPÉCIES E GRUPOS DE ESPÉCIES

= CONTINENTE =

Unidade: Tonelada

ESPÉCIES e GRUPOS de ESPÉCIES	TOTAIS		DIFERENÇA
	2019	2020	(2020-2019)*
Águas salobra e doce -----	164,1	131,1	(33,0)
ENGUIAS	3,3	5,9	2,6
LAMPREIA	45,2	46,6	1,4
SÁVEL	106,7	73,5	(33,2)
SAVELHA	3,6	2,1	(1,5)
DIVERSOS	5,3	3,0	(2,3)
Águas marinhas -----	121 107,0	97 778,1	(23 328,9)
Peixes	104 511,1	80 917,4	(23 593,7)
ABRÓTEAS E SIMILARES	188,9	194,9	6,0
AREIRO	124,2	151,2	27,0
ATUNS E SIMILARES	676,6	214,7	(461,9)
BADEJO	15,8	18,5	2,7
BARROSO	0,4	0,5	0,1
BESUGO	519,0	463,8	(55,2)
BICA	125,9	107,9	(18,0)
BIQUEIRÃO	9 114,8	5 474,9	(3 639,9)
CAÇÕES	57,7	70,3	12,6
CARPAU	17 167,0	14 608,5	(2 558,5)
CARPAU NEGRÃO E SIMILARES	2 410,1	2 505,3	95,2
CAVALA	45 865,5	23 280,1	(22 585,4)
CHERNE	76,1	90,4	14,3
CONGRO	799,6	835,7	36,1
CORVINAS	474,1	353,7	(120,4)
DOURADA	271,3	315,2	43,9
ESPADARTE	768,0	792,4	24,4
ESPARÍDEOS DIVERSOS	750,7	855,6	104,9
FANECA	1 786,1	1 678,4	(107,7)
GAROUPAS E SIMILARES	20,4	19,6	(0,8)
JULIANA	56,8	53,9	(2,9)
LINGUADO	530,3	580,3	50,0
LIXA	17,0	4,2	(12,8)
PARGOS	84,0	83,9	(0,1)
PATA-ROXAS	656,9	622,4	(34,5)
PEIXE-ESPADA	38,9	82,7	43,8
PEIXE-ESPADA PRETO	2 301,8	2 369,5	67,7
PEIXES CHATOS	939,4	1 045,1	105,7
PESCADA	1 889,9	1 872,4	(17,5)
RABETA E SIMILARES	14,0	26,0	12,0
RAIAS	1 133,5	1 228,6	95,1
ROBALOS	602,0	688,7	86,7

* Os valores (...) são negativos

ESTIMATIVA DE DESEMBARQUE - 2019/2020
COMPARAÇÃO DOS TOTAIS ANUAIS DE ESPÉCIES E GRUPOS DE ESPÉCIES

= CONTINENTE =

Unidade: Tonelada

ESPÉCIES e GRUPOS de ESPÉCIES	TOTAIS		DIFERENÇA
	2019	2020	(2020-2019)*
RUIVO	184,5	188,8	4,3
SALMONETES	166,4	146,1	(20,3)
SARDA	704,5	574,7	(129,8)
SARDINHA	9 676,9	14 502,9	4 826,0
SARGO SAFIA	299,8	288,6	(11,2)
SARGOS	417,9	350,9	(67,0)
SOLHAS	76,3	93,6	17,3
TAMBORIL	304,7	601,8	297,1
TUBARÕES E RAIAS DIVERSOS	311,9	290,7	(21,2)
VERDINHO	1 429,0	1 788,8	359,8
XAPUTA	5,1	0,6	(4,5)
DIVERSOS	1 457,4	1 400,6	(56,8)
Moluscos	14 798,2	15 141,0	342,8
AMÊIJOAS	1 470,4	1 015,4	(455,0)
BERBIGÃO	2 285,2	3 302,0	1 016,8
BÚZIOS	22,0	27,6	5,6
CHOCO	1 104,8	1 267,7	162,9
LONGUEIRÕES	226,0	265,1	39,1
LULAS	443,3	516,1	72,8
POLVOS	5 895,9	5 222,5	(673,4)
POTAS	171,6	61,7	(109,9)
DIVERSOS	3 179,0	3 462,9	283,9
Crustáceos	1 462,5	1 351,2	(111,3)
CAMARÕES	106,0	86,5	(19,5)
GAMBA	537,0	437,1	(99,9)
LAGOSTAS	12,4	9,0	(3,4)
LAGOSTIM	151,8	131,1	(20,7)
LAVAGANTE	10,9	11,4	0,5
SANTOLA	43,3	61,8	18,5
DIVERSOS	601,1	614,3	13,2
Outros produtos	335,2	368,5	33,3
MINHOCAS/MINHOCÃO	20,8	16,4	(4,4)
OURIÇO DO MAR	296,0	324,2	28,2
OVAS	17,3	25,6	8,3
PEPINOS-DO-MAR	1,1	2,3	1,2
TOTAL	121 271,1	97 909,2	(23 361,9)

* Os valores (...) são negativos

ESTIMATIVA DE DESEMBARQUE - 2019/2020
COMPARAÇÃO DOS PREÇOS MÉDIOS ANUAIS DE ESPÉCIES E GRUPOS DE ESPÉCIES

= CONTINENTE =

Unidade: Euro/Kg

ESPÉCIES e GRUPOS de ESPÉCIES	TOTAIS		DIFERENÇA
	2019	2020	(2020-2019)*
Águas salobra e doce -----	9,40	12,28	2,88
ENGUIAS	84,20	89,97	5,77
LAMPREIA	20,03	17,58	(2,45)
SÁVEL	3,43	3,60	0,17
SAVELHA	0,53	0,71	0,18
DIVERSOS	4,14	3,84	(0,30)
Águas marinhas -----	1,87	2,13	0,26
Peixes	1,45	1,70	0,25
ABRÓTEAS E SIMILARES	3,74	3,59	(0,15)
AREIRO	2,96	2,71	(0,25)
ATUNS E SIMILARES	2,99	2,71	(0,28)
BADEJO	3,71	3,77	0,06
BARROSO	2,59	2,31	(0,28)
BESUGO	5,35	4,72	(0,63)
BICA	5,99	5,53	(0,46)
BIQUEIRÃO	1,61	1,68	0,07
CAÇÕES	4,23	3,92	(0,31)
CARAPAU	1,21	1,14	(0,07)
CARAPAU NEGRÃO E SIMILARES	0,52	0,56	0,04
CAVALA	0,38	0,38	0,00
CHERNE	22,30	19,01	(3,29)
CONGRO	2,96	2,71	(0,25)
CORVINAS	7,19	6,79	(0,40)
DOURADA	11,44	10,68	(0,76)
ESPADARTE	6,51	6,29	(0,22)
ESPARIDEOS DIVERSOS	1,88	1,75	(0,13)
FANECA	1,63	1,53	(0,10)
GAROUPAS E SIMILARES	4,63	3,31	(1,32)
JULIANA	5,16	5,17	0,01
LINGUADO	10,41	10,17	(0,24)
LIXA	2,04	2,02	(0,02)
PARGOS	17,85	15,70	(2,15)
PATA-ROXAS	0,87	0,78	(0,09)
PEIXE ESPADA	8,46	7,75	(0,71)
PEIXE ESPADA PRETO	3,45	3,52	0,07
PEIXES CHATOS	6,09	6,30	0,21
PESCADA	2,45	2,85	0,40
RABETA E SIMILARES	2,20	2,00	(0,20)
RAIAS	2,71	2,53	(0,18)
ROBALOS	11,85	11,30	(0,55)

* Os valores (...) são negativos

ESTIMATIVA DE DESEMBARQUE - 2019/2020
COMPARAÇÃO DOS PREÇOS MÉDIOS ANUAIS DE ESPÉCIES E GRUPOS DE ESPÉCIES

= CONTINENTE =

Unidade: Euro/Kg

ESPÉCIES e GRUPOS de ESPÉCIES	TOTAIS		DIFERENÇA
	2019	2020	(2020-2019)*
RUIVO	2,04	1,90	(0,14)
SALMONETES	15,55	15,51	(0,04)
SARDA	1,51	1,43	(0,08)
SARDINHA	1,96	1,52	(0,44)
SARGO SAFIA	2,54	2,35	(0,19)
SARGOS	5,90	6,16	0,26
SOLHAS	4,57	4,06	(0,51)
TAMBORIL	6,77	6,09	(0,68)
TUBARÕES E RAIAS DIVERSOS	1,72	1,39	(0,33)
VERDINHO	0,63	0,84	0,21
XAPUTA	3,02	3,76	0,74
DIVERSOS	4,86	4,77	(0,09)
Moluscos	4,35	4,04	(0,31)
AMÊIJOAS	2,61	2,62	0,01
BERBIGÃO	1,54	1,18	(0,36)
BÚZIOS	9,11	6,19	(2,92)
CHOCO	6,17	5,66	(0,51)
LONGUEIRÕES	3,88	3,77	(0,11)
LULAS	8,58	8,60	0,02
POLVOS	6,19	6,05	(0,14)
POTAS	2,50	2,95	0,45
DIVERSOS	2,54	2,66	0,12
Crustáceos	11,99	11,50	(0,49)
CAMARÕES	31,08	29,67	(1,41)
GAMBA	12,10	13,92	1,82
LAGOSTAS	25,62	24,13	(1,49)
LAGOSTIM	22,25	19,90	(2,35)
LAVAGANTE	18,52	17,03	(1,49)
SANTOLA	3,54	3,11	(0,43)
DIVERSOS	4,05	3,89	(0,16)
Outros produtos	2,63	2,83	0,20
MINHOCAS/MINHOCÃO	6,89	5,83	(1,06)
OURIÇO DO MAR	2,22	2,60	0,38
OVAS	13,05	11,16	(1,89)
PEPINOS-DO-MAR	3,79	4,85	1,06
TOTAL	1,88	2,14	0,26

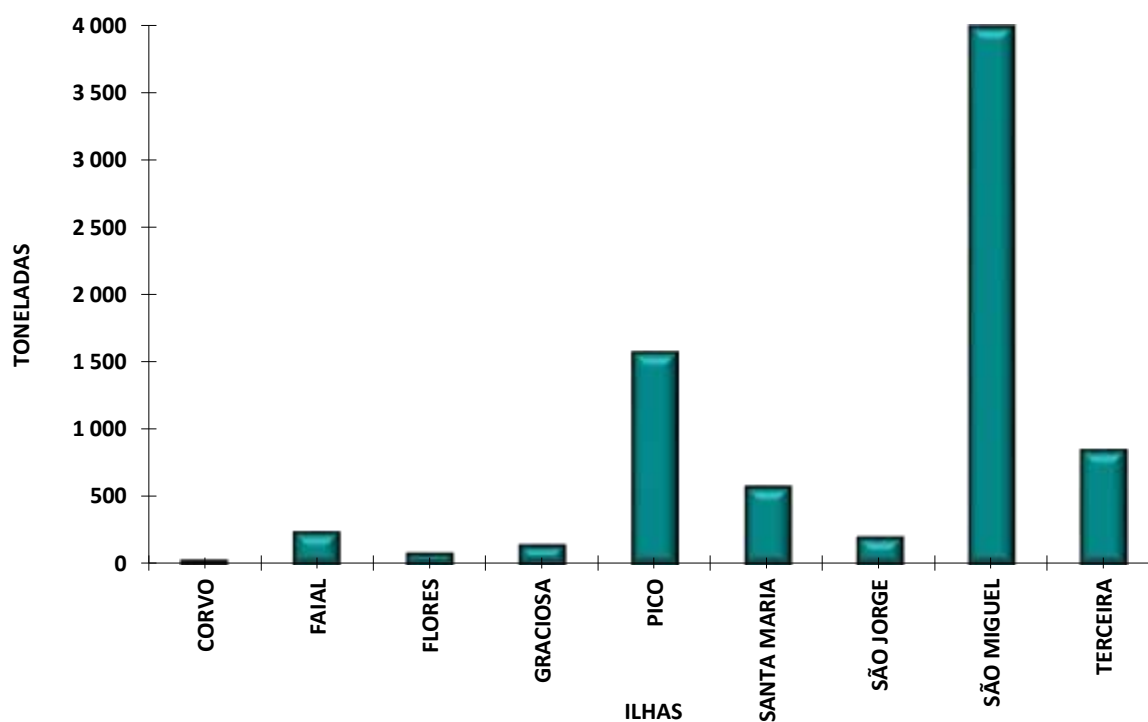
* Os valores (...) são negativos

ESTIMATIVA DE DESEMBARQUE - 2020
TOTAL ANUAL POR ILHAS

= REGIÃO AUTÓNOMA DOS AÇORES =

ILHAS	QUANTIDADE (ton)	VALOR MÉDIO (euro/kg)
CORVO	19,5	9,40
FAIAL	230,9	7,61
FLORES	73,8	10,97
GRACIOSA	135,7	7,09
PICO	1 567,2	2,38
SANTA MARIA	570,4	2,27
SÃO JORGE	193,4	3,04
SÃO MIGUEL	3 983,5	3,66
TERCEIRA	842,1	5,82
TOTAL	7 616,6	3,78

TOTAL ANUAL POR ILHAS - AÇORES
ESTIMATIVA DE DESEMBARQUE - 2020

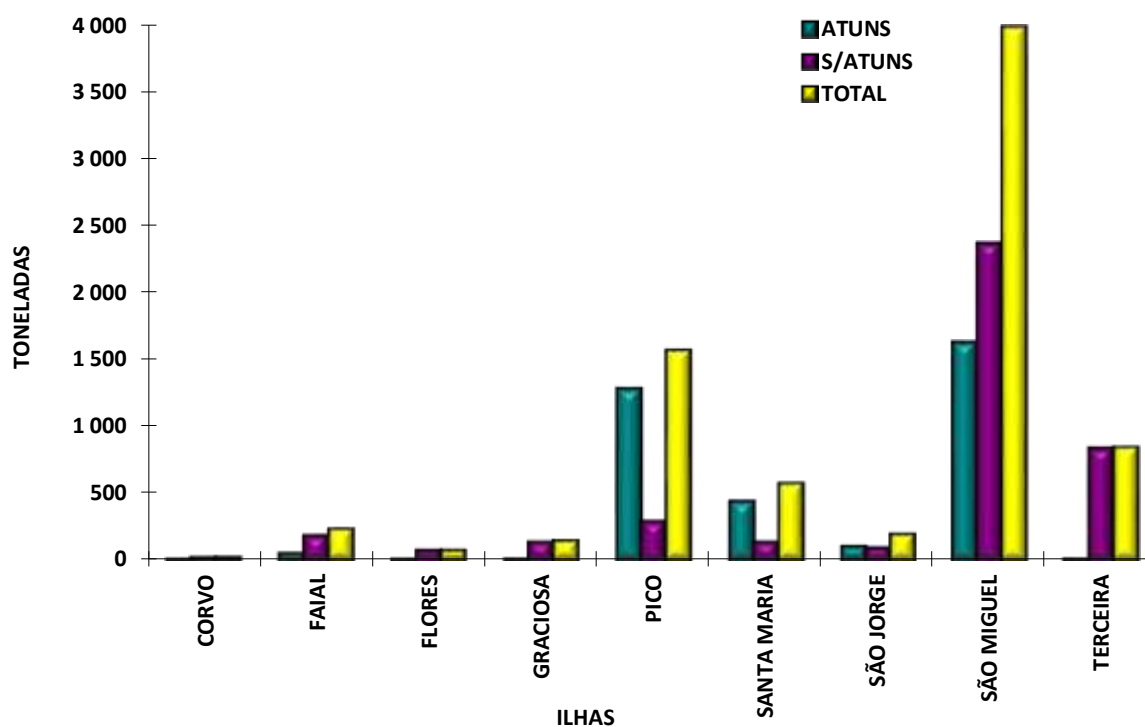


ESTIMATIVA DE DESEMBARQUE - 2020
TOTAL ANUAL POR ILHAS

= REGIÃO AUTÓNOMA DOS AÇORES =

ILHAS	QUANTIDADE ATUNS	QUANTIDADE S/ ATUNS
CORVO	0,4	19,5
FAIAL	46,9	184,1
FLORES	0,4	73,4
GRACIOSA	7,1	135,7
PICO	1 276,7	290,6
SANTA MARIA	436,1	134,3
SÃO JORGE	99,3	94,1
SÃO MIGUEL	1 621,8	2 361,7
TERCEIRA	7,1	835,0
TOTAL	3 495,8	4 128,4

TOTAL ANUAL POR ILHAS - AÇORES
ESTIMATIVA DE DESEMBARQUE - 2020



ESTIMATIVA DE DESEMBARQUE - 2020
TOTAL ANUAL DE ESPÉCIES E GRUPOS DE ESPÉCIES POR REGIÕES

=REGIÃO AUTONOMA DOS AÇORES =

ESPÉCIE e GRUPO de ESPÉCIES	QUANTIDADE (ton)	VALOR MÉDIO (euro/kg)
Águas salobra e doce -----	0,0	0,00
ENGUIAS	0,0	0,00
LAMPREIA	0,0	0,00
SÁVEL	0,0	0,00
SAVELHA	0,0	0,00
DIVERSOS	0,0	0,00
Águas marinhas -----	7 616,5	3,78
Peixes	6 824,4	3,56
ABRÓTEAS E SIMILARES	137,7	5,11
AREIRO	0,2	8,20
ATUNS E SIMILARES	3 488,2	1,96
BADEJO	0,0	0,00
BARROSO	0,0	0,00
BESUGO	21,7	4,23
BICA	0,0	0,00
BIQUEIRÃO	0,0	0,00
CAÇÕES	0,0	0,00
CARAPAU	0,0	0,00
CARAPAU NEGRÃO E SIMILARES	867,0	2,09
CAVALA	298,0	1,32
CHERNE	80,9	14,85
CONGRO	163,5	2,69
CORVINAS	0,0	0,00
DOURADA	0,0	0,00
ESPADARTE	18,4	5,51
ESPARIDEOS DIVERSOS	505,0	12,55
FANECA	0,0	0,00
GAROPAS E SIMILARES	49,9	7,50
JULIANA	0,0	0,00
LINGUADO	0,0	0,00
LIXA	0,0	0,00
PARGOS	41,5	11,25
PATA-ROXAS	0,0	0,00
PEIXE ESPADA	87,9	2,06
PEIXE ESPADA PRETO	0,1	4,97
PEIXES CHATOS	0,0	3,36
PESCADA	0,0	0,00
RABETA E SIMILARES	0,0	0,00
RAIAS	59,9	1,43
ROBALOS	0,0	0,00

ESTIMATIVA DE DESEMBARQUE - 2020
TOTAL ANUAL DE ESPÉCIES E GRUPOS DE ESPÉCIES POR REGIÕES

=REGIÃO AUTONOMA DOS AÇORES =

ESPÉCIE e GRUPO de ESPÉCIES	QUANTIDADE (ton)	VALOR MÉDIO (euro/kg)
RUIVO	0,0	0,00
SALMONETES	5,9	9,88
SARDA	0,0	0,00
SARDINHA	22,0	1,77
SARGO SAFIA	6,7	1,19
SARGOS	36,1	3,29
SOLHAS	0,0	0,00
TAMBORIL	2,4	2,01
TUBARÕES E RAIAS DIVERSOS	22,8	1,89
VERDINHO	0,0	0,00
XAPUTA	0,3	2,35
DIVERSOS	908,3	5,46
Moluscos	781,2	5,68
AMÊIJOAS	0,9	20,68
BERBIGÃO	0,0	0,00
BÚZIOS	0,4	2,39
CHOCO	0,0	0,00
LONGUEIRÕES	0,0	0,00
LULAS	741,9	5,45
POLVOS	4,1	12,83
POTAS	0,0	0,00
DIVERSOS	34,0	9,48
Crustáceos	10,7	10,29
CAMARÕES	0,0	0,00
GAMBA	0,0	0,00
LAGOSTAS	3,1	26,36
LAGOSTIM	0,0	0,00
LAVAGANTE	0,0	0,00
SANTOLA	0,0	4,69
DIVERSOS	7,6	3,67
Outros produtos	0,2	1,29
MINHOCAS/MINHOCÃO	0,0	0,00
OURIÇO DO MAR	0,2	1,29
OVAS	0,0	0,00
PEPINOS-DO-MAR	0,0	0,00
TOTAL	7 616,5	3,78

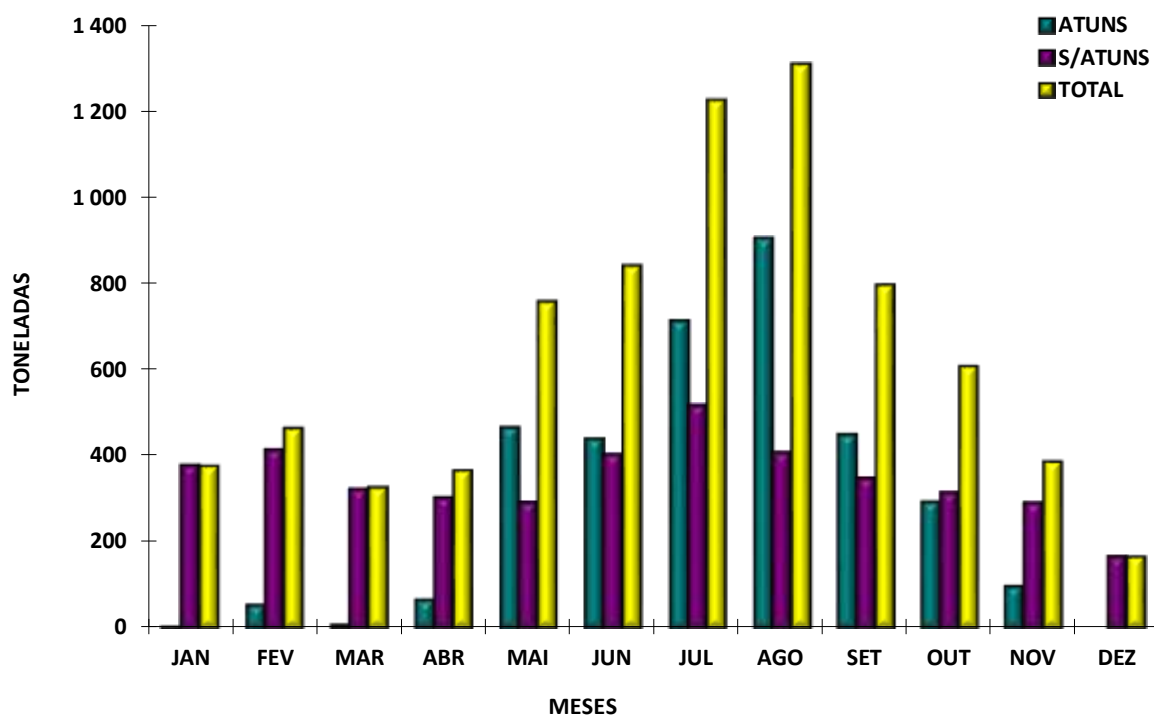
ESTIMATIVA DE DESEMBARQUE - 2020
TOTAL ANUAL POR MÊS

= REGIÃO AUTONOMA DOS AÇORES =

Unidade: Tonelada

MÊS	QUANTIDADE	
	ATUNS	S/ATUNS
JANEIRO	0,9	374,7
FEVEREIRO	53,0	410,9
MARÇO	7,3	319,4
ABRIL	64,3	300,7
MAIO	466,0	290,6
JUNHO	440,0	400,6
JULHO	711,8	513,4
AGOSTO	903,8	405,0
SETEMBRO	450,5	346,1
OUTUBRO	293,8	312,7
NOVEMBRO	96,7	288,6
DEZEMBRO	0,0	165,7
TOTAL	3 488,1	4 128,4

TOTAL ANUAL POR MÊS - AÇORES
ESTIMATIVA DE DESEMBARQUE - 2020



ESTIMATIVA DE DESEMBARQUE - 2020
TOTAL ANUAL DE ESPÉCIES E GRUPOS DE ESPÉCIES POR REGIÕES

= REGIÃO AUTONOMA DA MADEIRA =

ESPÉCIE e GRUPO de ESPÉCIES	QUANTIDADE (ton)	VALOR MÉDIO (euro/kg)
Águas salobra e doce -----	0,0	0,00
ENGUIAS	0,0	0,00
LAMPREIA	0,0	0,00
SÁVEL	0,0	0,00
SAVELHA	0,0	0,00
DIVERSOS	0,0	0,00
Águas marinhas -----	4 854,6	3,02
Peixes	4 760,3	2,97
ABRÓTEAS E SIMILARES	4,9	3,60
AREIRO	0,0	0,00
ATUNS E SIMILARES	2 269,0	2,96
BADEJO	0,0	0,00
BARROSO	0,1	1,68
BESUGO	0,1	2,42
BICA	0,0	0,00
BIQUEIRÃO	0,0	0,00
CAÇÕES	0,2	1,20
CARAPAU	0,0	0,00
CARAPAU NEGRÃO E SIMILARES	149,6	1,61
CAVALA	88,6	1,61
CHERNE	0,4	16,97
CONGRO	1,7	1,63
CORVINAS	0,0	0,00
DOURADA	0,0	0,00
ESPADARTE	8,2	4,82
ESPARIDEOS DIVERSOS	1,0	5,34
FANECA	0,0	0,00
GAROUPAS E SIMILARES	4,0	8,46
JULIANA	0,0	0,00
LINGUADO	0,0	0,00
LIXA	9,1	1,86
PARGOS	25,7	7,51
PATA-ROXAS	0,0	0,00
PEIXE ESPADA	0,0	0,00
PEIXE ESPADA PRETO	2 164,5	3,04
PEIXES CHATOS	0,0	0,00
PESCADA	0,0	0,00
RABETA E SIMILARES	0,0	0,00
RAIAS	0,2	0,34
ROBALOS	0,0	0,00

ESTIMATIVA DE DESEMBARQUE - 2020
TOTAL ANUAL DE ESPÉCIES E GRUPOS DE ESPÉCIES POR REGIÕES

= REGIÃO AUTONOMA DA MADEIRA =

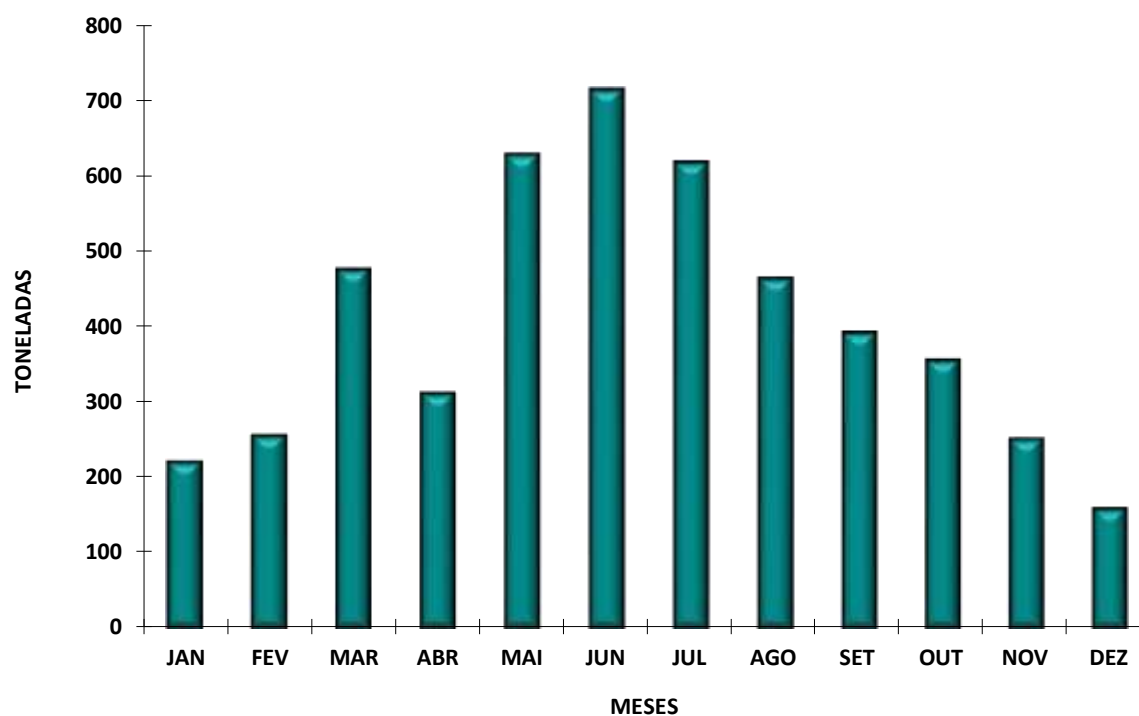
ESPÉCIE e GRUPO de ESPÉCIES	QUANTIDADE (ton)	VALOR MÉDIO (euro/kg)
RUIVO	0,0	0,00
SALMONETES	0,2	3,27
SARDA	0,0	0,00
SARDINHA	0,9	1,31
SARGO SAFIA	1,2	3,83
SARGOS	0,6	4,61
SOLHAS	0,0	0,00
TAMBORIL	0,0	0,00
TUBARÕES E RAIAS DIVERSOS	3,3	1,68
VERDINHO	0,0	0,00
XAPUTA	0,5	2,34
DIVERSOS	26,4	4,03
Moluscos	94,3	5,93
AMÊIJOAS	0,0	0,00
BERBIGÃO	0,0	0,00
BÚZIOS	0,0	0,00
CHOCO	0,0	0,00
LONGUEIRÕES	0,0	0,00
LULAS	0,0	0,00
POLVOS	0,1	11,02
POTAS	2,4	3,36
DIVERSOS	91,8	5,99
Crustáceos	0,0	26,02
CAMARÕES	0,0	0,00
GAMBA	0,0	0,00
LAGOSTAS	0,0	26,04
LAGOSTIM	0,0	0,00
LAVAGANTE	0,0	0,00
SANTOLA	0,0	0,00
DIVERSOS	0,0	25,68
Outros produtos	0,0	0,00
MINHOCAS/MINHOCÃO	0,0	0,00
OURIÇO DO MAR	0,0	0,00
OVAS	0,0	0,00
PEPINOS-DO-MAR	0,0	0,00
TOTAL	4 854,6	3,02

ESTIMATIVA DE DESEMBARQUE - 2020
TOTAL ANUAL POR MÊS

= REGIÃO AUTONOMA DA MADEIRA =

MÊS	QUANTIDADE (ton)	VALOR MÉDIO (euro/kg)
JANEIRO	221,1	3,36
FEVEREIRO	256,1	3,34
MARÇO	477,3	3,23
ABRIL	312,7	2,96
MAIO	628,5	2,56
JUNHO	714,6	3,09
JULHO	618,7	2,85
AGOSTO	464,6	2,97
SETEMBRO	393,2	3,18
OUTUBRO	356,5	3,21
NOVEMBRO	252,1	3,11
DEZEMBRO	158,9	2,99
TOTAL	4 854,6	3,02

TOTAL ANUAL POR MESES - MADEIRA
ESTIMATIVA DE DESEMBARQUE - 2020



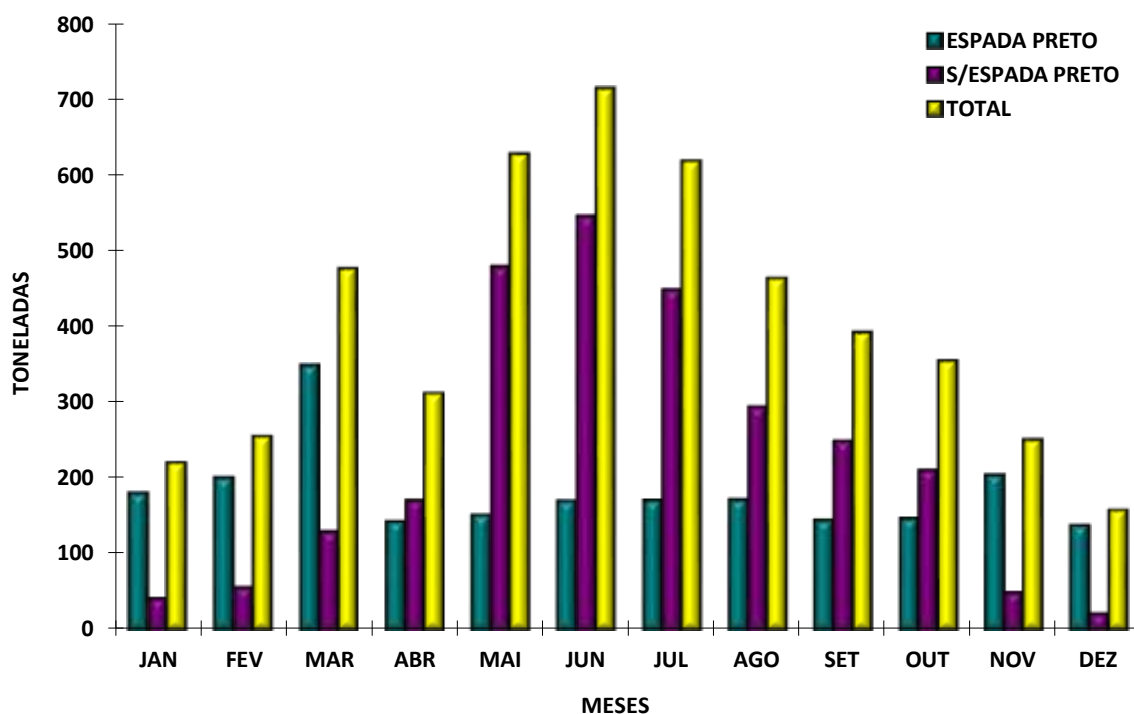
ESTIMATIVA DE DESEMBARQUE - 2020 TOTAL ANUAL POR MÊS

= REGIÃO AUTONOMA DA MADEIRA =

Unidade: Tonelada

MÊS	QUANTIDADE ESPADA PRETO	QUANTIDADE S/ESPADA PRETO
JANEIRO	179,7	41,4
FEVEREIRO	200,3	55,8
MARÇO	347,7	129,6
ABRIL	142,4	170,3
MAIO	150,5	478,1
JUNHO	169,9	544,7
JULHO	170,8	447,9
AGOSTO	171,3	293,3
SETEMBRO	144,5	248,7
OUTUBRO	146,5	210,0
NOVEMBRO	203,3	48,8
DEZEMBRO	137,5	21,4
TOTAL	2 164,4	2 690,0

TOTAL ANUAL POR MÊS - MADEIRA ESTIMATIVA DE DESEMBARQUE - 2020



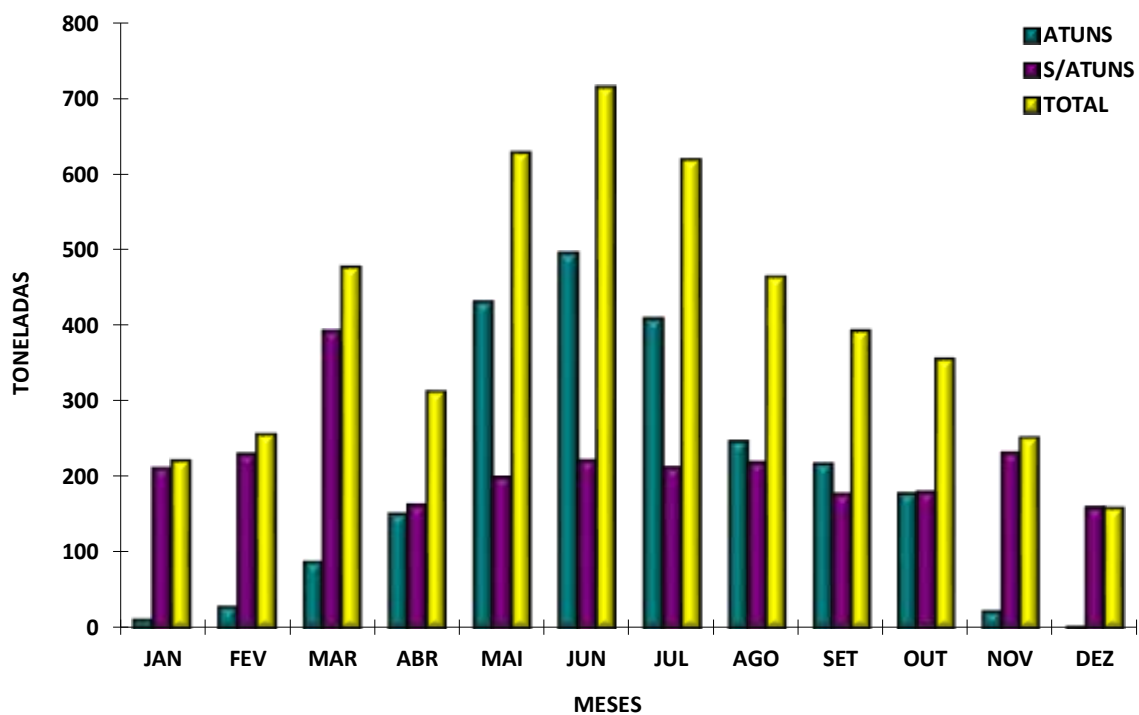
ESTIMATIVA DE DESEMBARQUE - 2020
TOTAL ANUAL POR MÊS

= REGIÃO AUTONOMA DA MADEIRA =

Unidade: Tonelada

MÊS	QUANTIDADE	
	ATUNS	S/ATUNS
JANEIRO	10,5	210,6
FEVEREIRO	27,1	229,0
MARÇO	86,3	391,0
ABRIL	150,4	162,3
MAIO	430,0	198,5
JUNHO	494,5	220,2
JULHO	407,6	211,2
AGOSTO	246,3	218,4
SETEMBRO	216,8	176,4
OUTUBRO	177,8	178,7
NOVEMBRO	21,6	230,6
DEZEMBRO	0,2	158,7
TOTAL	2 269,1	2 585,6

TOTAL POR MÊS - MADEIRA
ESTIMATIVA DE DESEMBARQUE - 2020



ESTIMATIVA DE DESEMBARQUE - 2020

ESPÉCIES NOTÁVEIS

TOTAIS

= CONTINENTE =

QUANTIDADES	
ESPÉCIES	%
CAVALA	23,78
CARAPAU	14,92
SARDINHA	14,81
BIQUEIRÃO	5,59
POLVOS	5,33
SOMA	64,43
OUTRAS	35,57

VALORES	
ESPÉCIES	%
POLVOS	14,48
SARDINHA	10,07
CARAPAU	7,59
BIQUEIRÃO	4,20
CAVALA	4,03
SOMA	40,37
OUTRAS	59,63

ESTIMATIVA DE DESEMBARQUE - 2020

ESPÉCIES NOTÁVEIS

REGIÃO NORTE

= CONTINENTE =

QUANTIDADES	
ESPÉCIES	%
SARDINHA	25,47
BIQUEIRÃO	18,04
CARAPAU	7,08
FANECA	5,90
VERDINHO	4,50
SOMA	60,99
OUTRAS	39,01

VALORES	
ESPÉCIES	%
BIQUEIRÃO	14,20
POLVOS	11,06
SARDINHA	9,98
ROBALOS	6,18
FANECA	4,63
SOMA	46,05
OUTRAS	53,95

ESTIMATIVA DE DESEMBARQUE - 2020

ESPÉCIES NOTÁVEIS

REGIÃO CENTRO

= CONTINENTE =

QUANTIDADES	
ESPÉCIES	%
CARAPAU	24,24
SARDINHA	15,93
BIQUEIRÃO	8,88
CAVALA	8,41
BERBIGÃO	8,35
SOMA	65,81
OUTRAS	34,19

VALORES	
ESPÉCIES	%
CARAPAU	14,57
SARDINHA	12,09
BIQUEIRÃO	6,01
POLVOS	5,18
PESCADA	4,81
SOMA	42,66
OUTRAS	57,34

ESTIMATIVA DE DESEMBARQUE - 2020

ESPÉCIES NOTÁVEIS

REGIÃO ÁREA METROPOLITANA DE LISBOA

= CONTINENTE =

QUANTIDADES	
ESPÉCIES	%
CAVALA	44,28
CARAPAU	16,00
PEIXE-ESPADA PRETO	8,40
SARDINHA	6,82
POLVOS	3,20
SOMA	78,70
OUTRAS	21,30

VALORES	
ESPÉCIES	%
PEIXE-ESPADA PRETO	17,50
POLVOS	12,28
CAVALA	8,62
CARAPAU	6,29
SARDINHA	6,29
SOMA	50,98
OUTRAS	49,02

ESTIMATIVA DE DESEMBARQUE - 2020

ESPÉCIES NOTÁVEIS

REGIÃO ALENTEJO

= CONTINENTE =

QUANTIDADES	
ESPÉCIES	%
CAVALA	56,06
SARDINHA	14,36
VERDINHO	11,00
POLVOS	3,88
CARAPAU	2,55
SOMA	87,85
OUTRAS	12,15

VALORES	
ESPÉCIES	%
SARDINHA	21,15
CAVALA	17,27
POLVOS	15,67
VERDINHO	6,28
TAMBORIL	4,23
SOMA	64,60
OUTRAS	35,40

ESTIMATIVA DE DESEMBARQUE - 2020

ESPÉCIES NOTÁVEIS

REGIÃO ALGARVE

= CONTINENTE =

QUANTIDADES	
ESPÉCIES	%
CAVALA	23,79
POLVOS	17,74
SARDINHA	17,54
CARAPAU	5,48
CHOCO	2,85
SOMA	67,40
OUTRAS	32,60

VALORES	
ESPÉCIES	%
POLVOS	30,29
GAMBA	10,63
SARDINHA	8,22
CAMARÕES	4,47
LAGOSTIM	4,23
SOMA	57,84
OUTRAS	42,16

ESTIMATIVA DE DESEMBARQUE - 2020

ESPÉCIES NOTÁVEIS

ÁGUAS NACIONAIS

= CONTINENTE =

QUANTIDADES	
ESPÉCIES	%
CAVALA	21,45
CARAPAU	13,24
SARDINHA	13,17
BIQUEIRÃO	4,96
POLVO VULGAR	4,58
SOMA	57,40
OUTRAS	42,60

VALORES	
ESPÉCIES	%
POLVO VULGAR	11,92
SARDINHA	8,43
CARAPAU	6,34
PEIXE-ESPADA PRETO	5,70
CAVALA	3,57
SOMA	35,96
OUTRAS	64,04

ESTIMATIVA DE DESEMBARQUE - 2020

ESPÉCIES NOTÁVEIS

PESCA POR ARRASTO

= CONTINENTE =

QUANTIDADES	
ESPÉCIES	%
CARAPAU	51,66
VERDINHO	10,65
CAVALA	6,39
CARAPAU NEGRÃO	4,25
PESCADA BRANCA	4,15
SOMA	77,10
OUTRAS	22,90

VALORES	
ESPÉCIES	%
CARAPAU	29,37
GAMBA BRANCA	15,81
LULAS	8,71
LAGOSTIM	5,74
PESCADA BRANCA	4,97
SOMA	64,60
OUTRAS	35,40

ESTIMATIVA DE DESEMBARQUE - 2020

ESPÉCIES NOTÁVEIS
PESCA POR POLIVALENTE

= CONTINENTE =

QUANTIDADES	
ESPÉCIES	%
POLVO VULGAR	10,40
PEIXE-ESPADA PRETO	9,44
CAVALA	7,78
BERBIGÃO VULGAR	6,87
ATUM PATUDO	6,08
SOMA	40,57
OUTRAS	59,43

VALORES	
ESPÉCIES	%
POLVO VULGAR	17,13
PEIXE-ESPADA PRETO	8,29
ROBALO LEGÍTIMO	4,20
ATUM PATUDO	3,84
CHOCO VULGAR	3,81
SOMA	37,27
OUTRAS	62,73

ESTIMATIVA DE DESEMBARQUE - 2020

ESPÉCIES NOTÁVEIS
PESCA POR CERCO

= CONTINENTE =

QUANTIDADES	
ESPÉCIES	%
CAVALA	41,35
SARDINHA	30,26
BIQUEIRÃO	11,72
CARAPAU	10,36
CARAPAU NEGRÃO	4,01
SOMA	97,70
OUTRAS	2,30

VALORES	
ESPÉCIES	%
SARDINHA	48,17
BIQUEIRÃO	20,52
CAVALA	16,90
CARAPAU	7,42
CARAPAU NEGRÃO	2,39
SOMA	95,40
OUTRAS	4,60

ESTIMATIVA DE CAPTURA POR ÁREA DE PESCA (Divisão FAO) - 2020
PESO À SAÍDA DE ÁGUA

Unidade: Tonelada

ÁREA/DIVISÃO ESTATÍSTICA	JAN	FEV	MAR	ABR	MAI	JUN	JUL	AGO	SET	OUT	NOV	DEZ	TOTAL
21 - ATLÂNTICO NOROESTE (NAFO) (o)	776,5	1 992,0	1 652,5	951,1	2 559,1	1 901,8	933,1	3 901,9	1 659,0	2 715,7	1 730,9	1 372,5	22 146,0
3L	241,4	57,0	159,4	6,7	561,4	25,4	232,8	750,8	280,1	873,8	888,8	30,5	4 108,1
3M	4,4	1 821,6	1 338,0	736,2	1 395,8	209,1	144,5	2 107,3	847,5	600,4	155,4	340,9	9 701,0
3N	194,1	17,6	58,7	64,3	118,0	199,6	170,0	155,2	71,1	436,9	158,3	716,7	2 360,4
3O	336,6	95,8	96,5	-	483,9	1 467,7	363,6	888,5	460,3	804,5	528,5	284,5	5 810,3
6G	-	-	-	40,0	-	-	3,4	-	-	-	-	-	43,4
6H	-	-	-	104,0	-	-	18,9	-	-	-	-	-	122,8
27 - ATLÂNTICO NORDESTE (ICES)	5 609,6	6 065,9	8 885,3	8 981,9	8 852,4	13 668,1	14 357,6	14 127,4	16 000,1	13 266,5	10 835,7	4 420,2	125 070,8
Ila - Noruega	-	-	-	2 673,3	-	691,4	-	-	480,1	-	-	-	3 844,9
Ilb - Svalbard	-	-	-	-	-	307,2	-	-	-	-	1 041,1	-	1 348,3
VIII - Norte de Espanha	12,5	80,4	3 733,9	779,5	7,5	0,4	15,4	4,1	44,9	22,2	22,9	29,0	4 752,7
IXa - Portugal Continental	4 712,3	5 244,8	4 275,4	4 838,8	7 718,9	11 293,9	12 814,8	12 632,5	14 433,8	12 241,3	8 600,0	3 940,9	102 747,6
Xa - Açores	738,7	627,2	766,4	542,2	1 113,9	990,8	1 499,1	1 447,4	898,2	722,8	583,6	366,6	10 296,7
Outras	146,1	113,5	109,7	148,1	12,1	384,4	28,4	43,3	143,0	280,2	588,2	83,7	2 080,6
31 - ATLÂNTICO CENTRO OESTE	-	-	-	-	24,7	-	-	3,4	-	-	-	-	28,1
34 - ATLÂNTICO CENTRO ESTE (CECAF)	412,1	436,0	358,0	961,2	919,8	822,0	1 340,0	590,2	641,5	626,2	252,0	222,9	7 581,9
34.1.1 Divisão Costeira de Marrocos	-	3,1	5,8	4,5	-	-	-	-	-	-	-	-	13,4
34.1.2 Madeira	226,4	268,3	260,2	337,1	657,2	724,1	646,2	464,0	399,9	356,1	252,0	158,9	4 750,5
34.1.3 Divisão Costeira do Sara	-	18,7	10,3	-	9,6	6,0	2,5	-	-	-	-	-	47,2
34.2.0 Divisão Oceânica Norte	64,4	19,0	81,6	135,7	56,2	91,9	99,8	-	5,0	-	-	32,2	585,7
34.3.2 Divisão Insular de Cabo-Verde	26,9	5,3	-	1,6	-	-	-	-	-	-	-	-	33,9
34.3.3 Divisão Sherbro	39,4	121,5	-	230,9	2,7	-	136,7	61,1	48,5	41,1	-	-	682,0
34.3.4 Divisão Oeste do Golfo da Guiné	-	-	-	-	-	-	-	50,1	-	19,5	-	-	69,6
34.3.5 Divisão Centro do Golfo da Guiné	-	-	-	-	-	-	-	-	-	63,7	-	-	63,7
34.3.6 Divisão Sul do Golfo da Guiné	-	-	-	-	-	-	23,3	-	36,9	-	-	31,9	92,1
34.4.1 Divisão Sudoeste do Golfo da Guiné	-	-	-	137,2	194,1	-	405,7	15,0	151,1	145,7	-	-	1 048,9
34.4.2 Divisão Oceânica Sudoeste	55,0	-	-	114,2	-	-	25,8	-	-	-	-	-	195,0
37 - MEDITERRÂNEO E MAR NEGRO	-	5,7	-	4,5	-	-	8,4	4,6	-	7,8	7,7	2,4	41,1
41 - ATLÂNTICO SUDOESTE	225,7	422,4	218,4	510,2	648,1	291,7	400,5	272,4	569,4	-	273,9	663,5	4 496,1
41.1.4 Divisão Oceânica Norte	-	-	-	105,7	-	-	-	-	-	-	-	-	105,7
41.2.2 Divisão Rio Grande	-	-	-	-	38,3	-	-	143,4	42,5	-	48,3	-	272,5
41.2.3 Divisão Platense	-	-	18,3	-	52,1	-	-	-	51,1	-	5,5	6,9	134,0
41.2.4 Divisão Oceânica Centro	225,7	420,8	62,9	349,3	468,5	291,7	318,4	129,0	475,8	-	220,0	656,6	3 618,7
41.3.1 Norte da Patagónia	-	-	25,3	-	-	-	82,1	-	-	-	-	-	107,4
41.3.3 Divisão Oceânica Sul	-	1,6	111,9	55,1	89,3	-	-	-	-	-	-	-	257,8
47 - ATLÂNTICO SUDESTE	-	-	478,6	333,6	188,8	-	201,7	-	179,1	-	-	430,5	1 812,3
47.A.0 Divisão SEAFO A.0	-	-	42,7	184,4	151,8	-	114,1	-	179,1	-	-	358,1	1 030,2
47.A.1 Divisão SEAFO A.1	-	-	-	13,0	-	-	87,6	-	-	-	-	-	100,6
47.B.0 Divisão SEAFO B.0	-	-	190,1	136,3	-	-	-	-	-	-	-	-	326,4
47.B.1 Divisão SEAFO B.1	-	-	245,8	-	37,0	-	-	-	-	-	-	72,4	355,2
51 - ÍNDICO OESTE	41,2	85,8	-	115,2	96,0	117,0	86,8	-	-	349,9	66,6	-	958,4
77 - PACÍFICO CENTRO ESTE	-	-	-	-	-	-	30,5	-	-	-	-	7,5	38,0
87 - PACÍFICO SUDESTE	32,3	169,2	71,7	218,4	-	-	239,3	254,4	488,7	-	-	190,0	1 664,1
TOTAL GERAL	7 097,5	9 177,0	11 664,5	12 076,1	13 288,9	16 800,5	17 597,9	19 154,2	19 537,7	16 966,0	13 166,8	7 309,6	163 836,7

Nota - Inclui as quantidades retiradas, rejeitadas e os desembarques efectuados em portos não nacionais.

* Inclui todas as capturas efectuadas na área 21.

PRODUÇÃO - PESCA DO LARGO - 2020
CAPTURAS NA NAFO POR MÊS, DIVISÃO ESTATÍSTICA E ESPÉCIE
(Peso à Saída de Água)

= CONTINENTE =

Unidade: Tonelada

DIVISÃO/ESPÉCIE	PESO A SAÍDA DE ÁGUA												TOTAL
	JAN	FEV	MAR	ABR	MAI	JUN	JUL	AGO	SET	OUT	NOV	DEZ	
DIVISÃO 3L	241,4	57,0	159,4	6,7	561,4	25,4	232,8	750,8	280,1	873,8	888,8	30,5	4 108,1
Alabote da Gronelândia	201,2	54,4	154,2	6,6	535,6	-	-	369,4	14,0	161,8	821,8	-	2 318,9
Cantarilhos do Norte nep	31,7	1,2	0,6	-	20,0	22,0	214,6	344,5	243,2	632,7	55,1	26,7	1 592,3
Bacalhau-do-Atlântico	0,0	1,1	-	-	-	1,2	7,3	10,0	8,9	31,1	-	1,3	61,0
Solha americana	5,3	-	2,0	-	1,1	1,2	7,1	5,3	0,5	23,3	0,2	0,0	46,1
Alabote do Atlântico	0,7	-	0,0	0,0	0,5	0,3	0,3	11,7	13,2	13,7	1,1	2,5	44,1
Granadeiro	-	-	1,9	-	-	-	-	0,4	-	4,0	8,4	-	14,7
Outras espécies	2,5	0,3	0,7	0,1	4,2	0,8	3,4	9,5	0,3	7,1	2,2	-	31,0
DIVISÃO 3M	4,4	1 821,6	1 338,0	736,2	1 395,8	209,1	144,5	2 107,3	847,5	600,4	155,4	340,9	9 701,0
Cantarilhos do Norte nep	-	1 364,1	1 267,8	258,4	86,7	62,2	0,2	1 378,8	713,3	309,0	0,5	-	5 441,2
Bacalhau-do-Atlântico	-	420,2	11,1	464,2	1 152,2	42,1	0,9	610,3	83,3	185,1	51,2	310,5	3 331,1
Alabote da Gronelândia	4,4	10,2	26,6	10,6	103,9	-	3,6	48,5	7,0	12,5	53,4	-	280,8
Tintureira	-	-	-	-	-	-	103,8	3,5	18,7	27,2	9,6	-	162,7
Solha americana	-	16,5	23,7	1,4	47,0	7,4	-	26,2	8,1	9,6	1,8	14,1	155,8
Solhão	-	7,0	1,9	-	2,2	97,0	-	18,4	1,8	14,8	1,8	6,3	151,4
Outras espécies	-	3,5	6,9	1,6	3,7	0,4	36,0	21,5	15,1	42,2	37,1	10,0	177,9
DIVISÃO 3N	194,1	17,6	58,7	64,3	118,0	199,6	170,0	155,2	71,1	436,9	158,3	716,7	2 360,4
Cantarilhos do Norte nep	176,2	16,7	55,2	61,3	114,5	129,0	16,9	131,5	67,0	180,0	153,1	650,3	1 751,7
Raias nep	0,2	-	0,0	-	0,2	24,9	-	6,0	0,4	135,5	1,6	-	168,8
Tintureira	-	-	-	-	-	-	123,7	-	-	14,1	-	-	137,8
Solha americana	7,4	0,2	2,1	0,7	0,6	9,1	0,4	1,6	-	17,8	1,8	31,6	73,3
Bacalhau-do-Atlântico	7,1	0,1	0,7	0,2	1,3	7,3	0,3	1,4	0,6	15,1	-	22,9	57,0
Solha do Mar do Norte	-	-	-	-	-	12,6	-	0,7	-	31,8	-	-	45,1
Outras espécies	3,2	0,6	0,6	2,0	1,4	16,9	28,7	14,1	3,1	42,6	1,8	11,8	126,6
DIVISÃO 3O	336,6	95,8	96,5	-	483,9	1 467,7	363,6	888,5	460,3	804,5	528,5	284,5	5 810,3
Cantarilhos do Norte nep	291,7	91,5	88,4	-	442,3	1 069,8	296,7	757,4	335,8	378,3	495,4	239,2	4 486,5
Pota do Norte	0,7	-	-	-	-	-	-	0,2	74,7	235,8	6,7	5,4	323,5
Pescada prateada	1,6	-	-	-	-	20,0	37,3	32,6	11,2	76,9	-	2,4	182,0
Solha americana	4,4	3,1	4,8	-	8,9	68,1	14,2	17,0	-	24,1	-	11,6	156,2
Solha do Mar do Norte	-	-	-	-	-	68,8	-	37,3	-	48,1	-	-	154,2
Bacalhau-do-Atlântico	4,8	1,0	1,7	-	4,1	55,4	12,6	14,4	25,1	26,3	-	6,5	151,9
Outras espécies	33,3	0,2	1,6	-	28,7	185,5	2,8	29,4	13,6	15,0	26,4	19,4	356,0
DIVISÃO 6G	-	-	-	40,0	-	-	3,4	-	-	-	-	-	43,4
Tintureira	-	-	-	33,6	-	-	2,1	-	-	-	-	-	35,6
Espadarte	-	-	-	3,8	-	-	0,8	-	-	-	-	-	4,6
Tubarão anequim	-	-	-	2,1	-	-	0,4	-	-	-	-	-	2,5
Atum patudo	-	-	-	0,4	-	-	0,1	-	-	-	-	-	0,5
Atum voador	-	-	-	0,0	-	-	-	-	-	-	-	-	0,0
Espadim raiado	-	-	-	0,0	-	-	-	-	-	-	-	-	0,0
DIVISÃO 6H	-	-	-	104,0	-	-	18,9	-	-	-	-	-	122,8
Tintureira	-	-	-	73,9	-	-	10,1	-	-	-	-	-	84,0
Tubarão anequim	-	-	-	17,6	-	-	3,3	-	-	-	-	-	21,0
Espadarte	-	-	-	12,1	-	-	5,3	-	-	-	-	-	17,4
Escolar-preto	-	-	-	0,2	-	-	0,1	-	-	-	-	-	0,3
Atum patudo	-	-	-	0,1	-	-	0,1	-	-	-	-	-	0,1
Atum voador	-	-	-	0,0	-	-	-	-	-	-	-	-	0,0
Outras espécies	-	-	-	0,0	-	-	-	-	-	-	-	-	0,0
TOTAL GERAL	776,5	1 992,0	1 652,5	951,1	2 559,1	1 901,8	933,1	3 901,9	1 659,0	2 715,7	1 730,9	1 372,5	22 146,0
Abrótea-branca	4,2	-	0,7	-	6,3	10,5	1,0	3,2	2,4	3,9	1,1	5,1	38,4
Alabote da Gronelândia	209,9	64,6	180,7	17,2	639,5	-	3,6	430,1	21,4	177,9	875,2	1,2	2 621,4
Alabote do Atlântico	26,7	3,2	6,0	3,2	21,3	44,0	5,8	46,2	29,9	29,2	26,4	28,0	270,0
Arinca	-	-	-	-	-	0,2	-	-	-	-	-	-	0,2
Atum patudo	-	-	-	0,5	-	-	0,5	-	0,1	0,1	-	-	1,2
Atum voador	-	-	-	0,0	-	-	-	-	-	-	-	-	0,0
Bacalhau-do-Atlântico	11,9	422,5	13,5	464,4	1 157,5	105,9	21,2	636,1	117,9	257,5	51,2	341,2	3 600,9
Cantarilhos do Norte nep	499,6	1 473,5	1 412,1	319,7	663,5	1 283,0	528,4	2 612,2	1 359,3	1 500,0	704,1	916,2	13 271,8
Dourado	-	-	-	-	-	-	-	-	0,1	0,0	-	-	0,1
Escolar	-	-	-	-	-	-	-	-	-	-	0,0	-	0,0
Escolar-preto	-	-	-	0,2	-	-	0,4	-	0,2	-	0,1	-	0,8
Espadarte	-	-	-	16,0	-	-	21,6	0,3	2,6	5,6	4,9	-	51,0
Espadim azul do Atlântico	-	-	-	-	-	-	-	-	0,4	-	-	-	0,4
Espadim raiado	-	-	-	0,0	-	-	-	-	-	0,2	-	-	0,2
Granadeiro	-	-	2,1	-	-	-	-	0,4	-	4,2	9,1	-	15,8
Peixe cravo	-	-	-	-	-	-	-	-	-	0,0	-	-	0,0
Peixe prata	1,5	0,4	-	0,3	4,2	-	-	2,2	-	-	0,4	-	9,0
Peixes lobo nep	-	-	-	0,2	-	-	-	1,6	-	-	-	-	1,8
Peixes marinhos diversos	-	-	-	-	-	-	-	0,2	-	0,0	-	-	0,2
Pescada prateada	1,6	-	-	-	-	20,0	37,3	32,6	11,2	89,6	-	2,4	194,8
Pota do Norte	0,7	-	-	-	-	-	-	0,2	74,7	246,5	6,7	5,4	334,2
Raias nep	3,3	1,1	2,8	-	2,6	100,2	-	21,3	1,6	147,0	7,1	9,3	296,3
Solha americana	17,1	19,8	32,6	2,1	57,5	85,8	21,8	50,2	8,6	74,8	3,8	57,3	431,4
Solha do Mar do Norte	-	-	-	-	-	81,4	-	38,0	-	79,9	-	-	199,3
Solhão	-	7,0	1,9	-	6,5	170,8	3,4	22,7	1,9	20,2	1,8	6,3	242,6
Tintureira	-	-	-	107,5	-	-	240,3	3,5	18,7	41,3	9,6	-	420,8
Tubarão anequim	-	-	-	19,8	-	-	48,0	0,9	7,8	37,3	29,4	-	143,2
Veleiro	-	-	-	-	-	-	0,0	-	0,1	0,2	0,0	-	0,4

**ESTIMATIVA DE CAPTURAS POR MÊS E PRINCIPAIS ESPÉCIES
OUTROS PESQUEIROS EXTERNOS
2020**

Unidade: Tonelada

ÁREA / DIVISÃO ESTATÍSTICA	JAN	FEV	MAR	ABR	MAI	JUN	JUL	AGO	SET	OUT	NOV	DEZ	TOTAL
27 - ATLÂNTICO NORDESTE (CIEM) (1)	158,6	193,8	3 843,5	3 600,9	19,6	1 383,4	43,8	47,4	668,1	302,4	1 652,1	112,7	12 026,4
Bacalhau-do-Atlântico	-	-	-	2 656,5	-	787,6	-	-	-	-	1 415,5	-	4 859,7
Cantarilhos do Norte nep	-	-	-	31,9	-	443,8	-	-	-	-	0,8	-	476,5
Espadarte	67,3	71,4	41,1	8,9	2,0	5,2	4,2	18,1	53,9	53,9	73,5	28,6	428,1
Peixe vermelho da fundura	-	-	-	-	-	-	-	-	480,1	-	-	-	480,1
Sarda	0,0	0,0	3 625,5	665,3	0,4	-	-	-	-	-	-	-	4 291,2
Tintureira	71,6	35,0	64,1	19,7	8,5	18,1	31,4	19,9	100,4	221,3	50,5	51,3	691,8
Outras espécies	19,7	87,5	112,8	218,4	8,7	128,7	8,2	9,4	33,6	27,2	111,8	32,8	799,1
31 - ATLÂNTICO CENTRO OESTE	-	-	-	24,7	-	-	3,4	-	-	-	-	-	28,1
Atum patudo	-	-	-	-	-	-	0,1	-	-	-	-	-	0,1
Atum voador	-	-	-	-	-	-	-	-	-	-	-	-	-
Escolar-preto	-	-	-	-	-	-	-	-	-	-	-	-	-
Espadarte	-	-	-	1,5	-	-	1,6	-	-	-	-	-	3,1
Tintureira	-	-	-	19,1	-	-	1,6	-	-	-	-	-	20,7
Tubarão anequim	-	-	-	4,0	-	-	0,1	-	-	-	-	-	4,2
Outras espécies	-	-	-	-	-	-	-	-	-	-	-	-	-
34 - ATLÂNTICO CENTRO-ESTE (CECAF) (2)	185,7	167,6	97,7	624,2	262,6	97,9	693,8	126,2	241,6	270,0	-	64,1	2 831,5
Atum albacora	6,5	-	-	8,4	2,5	-	3,5	-	0,2	-	-	0,1	21,2
Atum patudo	1,6	1,9	-	1,9	2,6	-	3,6	-	1,5	7,1	-	0,4	20,6
Espadarte	29,2	15,0	1,9	71,3	43,5	13,1	59,2	25,9	9,5	37,7	-	0,7	307,2
Pescadas	-	12,3	8,0	2,5	-	-	-	-	-	-	-	-	22,8
Tintureira	136,2	118,3	76,3	514,1	204,7	81,6	572,6	86,3	221,3	211,0	-	58,5	2 280,7
Tubarão anequim	7,0	3,1	2,9	10,2	4,0	2,8	35,1	3,3	6,5	8,9	-	3,5	87,4
Outras espécies	5,1	17,1	8,6	15,8	5,4	0,3	19,9	10,6	2,6	5,4	-	0,8	91,7
37 - MEDITERRÂNEO	-	5,7	-	4,5	-	-	8,4	4,6	-	7,8	7,7	2,4	41,1
Gamba da Madeira	-	5,7	-	4,5	-	-	8,4	4,6	-	7,8	7,7	2,4	41,1
41 - ATLÂNTICO SUDOESTE	225,7	422,4	218,4	510,2	648,1	291,7	400,5	272,4	569,4	-	273,9	663,5	4 496,1
Espadarte	1,8	6,5	1,5	18,1	16,0	10,6	8,9	13,6	16,7	-	3,9	-	97,6
Espadim raiado	-	-	-	9,3	-	-	-	-	-	-	-	-	9,3
Pescada argentina	-	-	9,3	-	-	-	30,8	-	-	-	-	-	40,2
Pota argentina	-	-	14,3	-	-	-	50,2	-	-	-	-	-	64,5
Tintureira	213,9	403,4	166,0	449,5	598,5	260,3	301,1	258,7	539,0	-	236,4	651,3	4 078,2
Tubarão anequim	10,0	12,0	25,6	23,8	33,6	20,5	7,6	-	10,9	-	27,1	10,6	181,5
Outras espécies	-	0,5	1,7	9,4	0,0	0,3	1,9	-	2,8	-	6,6	1,6	24,8
47 - ATLÂNTICO SUDESTE	-	-	478,6	333,6	188,8	-	201,7	-	179,1	-	-	430,5	1 812,3
Atum patudo	-	-	2,4	74,1	6,3	-	2,7	-	2,7	-	-	4,1	92,3
Espadarte	-	-	31,6	37,2	6,3	-	5,1	-	3,1	-	-	-	83,4
Espadim azul do Atlântico	-	-	5,0	9,3	3,0	-	2,2	-	-	-	-	-	19,6
Tintureira	-	-	332,3	191,4	162,4	-	153,4	-	152,8	-	-	384,4	1 376,7
Tubarão anequim	-	-	88,6	7,9	9,7	-	32,6	-	19,0	-	-	31,8	189,4
Veleiro	-	-	4,6	2,8	0,9	-	0,9	-	0,8	-	-	7,2	17,0
Outras espécies	-	-	14,2	10,9	0,2	-	4,9	-	0,8	-	-	3,0	34,0
51 - OCEANO ÍNDICO OESTE	41,2	85,8	-	115,2	96,0	117,0	86,8	-	-	349,9	66,6	-	958,4
Atum patudo	1,6	1,5	-	1,6	1,8	0,9	3,8	-	-	4,2	8,5	-	23,9
Escolar-preto	0,4	0,6	-	0,8	0,9	0,7	1,9	-	-	2,8	0,4	-	8,7
Espadarte	12,9	25,4	-	36,0	37,6	40,0	43,7	-	-	135,3	42,7	-	373,6
Espadim raiado	0,7	0,7	-	0,9	0,7	0,3	0,7	-	-	4,3	0,4	-	8,7
Tintureira	23,3	48,4	-	66,7	46,4	64,3	21,2	-	-	164,4	11,0	-	445,8
Tubarão anequim	2,4	9,1	-	9,2	8,6	10,6	15,5	-	-	37,2	3,7	-	96,2
Outras espécies	-	-	-	-	-	-	-	-	-	1,6	-	-	1,6
77 - PACÍFICO CENTRO ESTE	-	-	-	-	-	-	30,5	-	-	-	-	7,5	38,0
Atum patudo	-	-	-	-	-	-	0,2	-	-	-	-	-	0,2
Espadarte	-	-	-	-	-	-	16,4	-	-	-	-	-	3,8
Espadim negro	-	-	-	-	-	-	0,8	-	-	-	-	-	1,2
Tintureira	-	-	-	-	-	-	4,6	-	-	-	-	-	6,2
Tubarão anequim	-	-	-	-	-	-	0,6	-	-	-	-	-	0,6
Veleiro	-	-	-	-	-	-	-	-	-	-	-	-	0,0
Outras espécies	-	-	-	-	-	-	7,9	-	-	-	-	-	8,8
87 - PACÍFICO SUDESTE	32,3	169,2	71,7	218,4	-	-	239,3	254,4	488,7	-	-	190,0	1 664,1
Escolar-preto	0,4	1,5	2,4	3,8	-	-	1,7	0,4	6,2	-	-	0,3	16,6
Espadarte	22,7	117,1	34,9	104,0	-	-	52,3	169,0	234,6	-	-	101,6	836,2
Espadim negro	0,1	-	4,3	-	-	-	6,0	-	0,3	-	-	4,4	15,1
Espadim raiado	-	5,2	-	15,1	-	-	0,6	0,5	2,2	-	-	-	23,6
Tintureira	3,9	36,9	27,9	85,9	-	-	152,2	41,6	209,1	-	-	34,4	591,9
Tubarão anequim	0,9	5,5	0,5	6,3	-	-	21,9	42,3	20,1	-	-	48,5	145,9
Outras espécies	4,4	3,1	1,8	3,5	-	-	4,6	0,5	16,1	-	-	0,8	34,8
TOTAL GERAL	643,6	1 044,6	4 710,0	5 431,6	1 215,2	1 889,9	1 708,1	705,0	2 146,8	930,1	2 000,3	1 470,7	23 895,9

(1) Não estão contempladas as Divisões estatísticas correspondentes à ZEE do Continente e ZEE da Região Autónoma dos Açores, Divisões IX.a. e X.a. da área de pesca 27.

(2) Não está contemplada a Divisão estatística correspondente à ZEE da Região Autónoma da Madeira, Divisão 34.1.2. da área de pesca 34.

IV - PRODUÇÃO SECUNDÁRIA

PRODUÇÃO DE CONGELADOS - 2020
ESTIMATIVA DE DESEMBARQUE
(Peso à Descarga)

= CONTINENTE =

Unidade: Tonelada

ESPÉCIE	PORTOS NACIONAIS	PORTOS NÃO NACIONAIS	TOTAL
ABRÓTEAS	14,6	5,0	19,6
AREEIRO E CARTA	0,0	0,0	0,0
ATUM E SIMILARES	179,8	1 655,5	1 835,2
BACALHAU	2 190,7	2 472,5	4 663,2
CANTARILHOS	7 363,9	3 247,9	10 611,8
CRUSTÁCEOS DIVERSOS	0,0	41,1	41,1
DIVERSOS	2 630,2	6 004,1	8 634,3
GAMBAS	3,3	0,0	3,3
LULAS	0,5	0,6	1,1
OUTRAS PESCADAS	148,6	9,4	158,0
PESCADA BRANCA	0,1	0,0	0,1
POLVOS	0,1	0,0	0,1
POTAS	352,7	21,0	373,6
RAIAS	72,8	4,3	77,1
SOLHAS	435,5	86,5	522,0
TOTAL	13 392,7	13 547,9	26 940,6

Nota: Neste quadro estão incluídas as quantidades de congelados transbordadas para outras embarcações ou contentores.

PRODUÇÃO NACIONAL DE SAL MARINHO - 2020
TOTAL ANUAL POR REGIÃO/SALGADO

= CONTINENTE =

NUTS II /Zona de salgado	Salinas com atividade nº	Área ha	Produção ton
Norte	0	0	0
Centro	11	50	562
Aveiro	1	6	36
Figueira da Foz	10	45	527
Área Metropolitana de Lisboa	1	36	0
Tejo	1	36	0
Sado	0	0	0
Alentejo	2	50	3 787
Tejo	1	2	967
Sado	1	48	2 820
Algarve	32	1 079	88 538
Algarve	32	1 079	88 538
TOTAL	46	1 216	92 887

TOTAL ANUAL POR REGIÃO/SALGADO/TIPO DE SAL

NUTS II /Zona de salgado	Flor de Sal			Sal Marinho Tradicional			Outro Sal Marinho		
	Salinas	Área	Produção	Salinas	Área	Produção	Salinas	Área	Produção
	nº	ha	ton	nº	ha	ton	nº	ha	ton
Norte	0	0	0	0	0	0	0	0	0
Centro	5	17	4	11	33	558	0	0	0
Aveiro	1	3	1	1	3	35	0	0	0
Figueira da Foz	4	15	4	10	30	523	0	0	0
Área Metropolitana de Lisboa	0	0	0	0	0	0	0	0	0
Tejo	0	0	0	0	0	0	0	0	0
Sado	0	0	0	0	0	0	0	0	0
Alentejo	0	0	0	0	0	0	2	50	3 787
Tejo	0	0	0	0	0	0	1	2	967
Sado	0	0	0	0	0	0	1	48	2 820
Algarve	10	112	146	9	110	1 969	24	858	86 422
Algarve	10	112	146	9	110	1 969	24	858	86 422
TOTAL	15	129	151	20	143	2 527	26	908	90 209

V - COMÉRCIO EXTERNO

**BALANÇA COMERCIAL DOS PRODUTOS DA PESCA
2018 A 2020**

TIPO DE COMERCIALIZAÇÃO	ENTRADAS						SAÍDAS					
	2018 (def)		2019 (def)		2020 (prov)		2018 (def)		2019 (def)		2020 (prov)	
	QUANT. (tons)	VALOR (mil euros)	QUANT. (tons)	VALOR (mil euros)	QUANT. (tons)	VALOR (mil euros)	QUANT. (tons)	VALOR (mil euros)	QUANT. (tons)	VALOR (mil euros)	QUANT. (tons)	VALOR (mil euros)
CAP. 03	445 479,6	1 967 023,7	422 017,3	1 933 747,3	384 525,3	1 661 304,1	202 112,8	832 466,7	215 818,4	826 716,9	167 362,9	632 892,9
03.01 Peixe Vivo	642,1	11 130,5	702,8	11 640,3	811,3	10 552,8	454,6	6 063,1	240,3	3 332,9	116,1	2 420,9
03.02 Peixe Fresco e Refrigerado	79 284,9	341 270,5	72 952,1	339 145,2	77 610,1	334 738,7	40 131,8	125 765,6	42 265,3	148 880,1	35 171,9	128 144,9
03.03 Peixe Congelado	161 323,3	471 190,0	150 667,4	467 953,8	135 439,2	379 683,0	83 014,7	229 717,4	102 715,9	270 407,0	76 030,7	195 380,2
03.04 Filetes	34 341,5	137 676,5	35 126,3	144 183,3	30 572,2	120 507,3	14 745,2	74 688,2	14 178,1	72 310,3	10 995,3	50 604,2
03.05 Salgados	60 897,1	374 176,4	62 186,4	423 896,8	56 166,8	370 731,9	10 954,9	60 179,0	11 003,1	66 332,8	10 715,7	63 391,0
03.06 Crustáceos	36 579,2	270 017,6	34 156,7	247 978,2	30 487,4	209 802,1	10 806,4	100 016,4	8 796,0	81 787,5	7 232,5	64 532,6
03.07 Moluscos	72 361,4	360 823,3	66 191,0	298 095,6	53 412,1	234 816,0	41 850,3	232 698,4	36 303,7	179 147,2	26 795,7	124 367,0
03.08 Outros Invertebrados	50,0	738,9	34,7	854,0	26,1	472,3	154,8	3 338,5	316,1	4 519,2	305,0	4 052,1
15.04 Gorduras e Oleos de Peixe	700,2	2 665,7	1 113,9	4 649,4	571,0	2 666,9	542,9	1 130,6	803,3	1 018,1	1 032,7	1 531,5
16.04 Preparações e Conservas e Semi-Conservas de Peixe	40 750,2	162 479,1	40 265,3	163 082,9	48 287,9	187 827,3	41 654,1	227 903,8	39 510,5	214 254,9	47 621,5	243 783,7
16.04.13 Sardinha	1 199,4	3 893,4	1 043,0	4 293,2	1 678,4	7 702,4	8 402,6	47 601,1	8 049,0	46 095,3	10 090,9	56 835,9
16.04.14 Atuns	22 318,6	107 082,5	22 900,7	105 814,2	28 755,4	119 933,0	16 225,4	96 355,6	15 448,6	86 146,6	20 263,2	100 308,5
16.04.15 Sarda e Cavala	655,6	2 208,8	601,4	3 837,1	785,6	6 546,9	9 105,5	48 400,3	8 606,1	47 098,1	9 487,8	49 938,3
Outras	16 576,5	49 294,5	15 720,3	49 138,5	17 068,5	53 645,0	7 920,6	35 546,9	7 406,8	34 915,0	7 779,5	36 701,0
16.05 Preparações e Conservas de Crustáceos e Moluscos	15 916,4	41 440,8	16 441,7	41 600,4	15 852,9	38 919,3	4 249,8	12 903,0	4 192,7	12 499,3	3 571,8	12 031,8
19.02.20.10 Massas de Peixe	473,0	1 573,2	2 174,8	7 871,7	2 172,1	8 937,5	286,4	1 298,6	302,3	1 401,4	323,5	1 522,4
23.01.20 Farinhas de Peixe	5 120,9	5 822,6	7 114,0	8 122,6	3 391,3	4 289,3	9 931,7	9 692,6	7 209,0	7 612,4	6 043,8	5 801,5
TOTAL	508 440,3	2 181 005,2	489 127,0	2 159 074,2	454 800,5	1 903 944,5	258 777,7	1 085 395,3	267 836,2	1 063 503,1	225 956,2	897 563,8

Fonte: INE - Instituto Nacional de Estatística

ANEXOS

NOMES DAS ESPÉCIES E DOS GRUPOS DE ESPÉCIES UTILIZADOS

NOME ESTATÍSTICO	DESIGNAÇÃO DESEJÁVEL	OUTRAS DESIGNAÇÕES
ENGUIAS	ENGUIA EUROPEIA	ENGUIA
LAMPREIA	LAMPREIA DO MAR	LAMPREIA
SÁVEL	SÁVEL	
SAVELHA	SAVELHA	
DIVERSOS (Peixes de águas doce e salobra)	ALOSA-AZUL	
	ALOSA-CINZENTA	
	ALOSAS	
	BARBO-COMUM	
	CARPA	SARMÃO
	ESTURJÃO	
	LÚCIO	
	PARDELHAS	
	PEIXE-GATO	
	PIMPÃO	
	SALMÃO DO ATLÂNTICO	SALMÃO
	SALMÃO-VERMELHO	SALMÃO-DO-PACIFICO
	TENCA	TINCA
	TRUTA ARCO-ÍRIS	TRUTA, TRUTA SALMONADA
	TRUTA COMUM	TRUTA FARIO (AQUICULTURA)
	TRUTA MARISCA	TRUTA, TRUTA COMUM
ABRÓTEAS E SIMILARES	ABRÓTEA-BRANCA	ABRÓTEA
	ABRÓTEA-DA-COSTA	ABRÓTEA
	ABRÓTEA-DO-ALTO	ABRÓTEA, JULIANA (RAA)
	ABRÓTEAS	
	ABRÓTEA-VERMELHA	ABRÓTEA
	ARINCA	ALECRIM
	BACALHAU-DA-GRONELÂNDIA	
	BACALHAU-DO-ÁRTICO	
	BACALHAU-DO-ATLÂNTICO	BACALHAU
	BACALHAU-POLAR	
	BOLOTA	ZARBO
	DONZELA-AZUL	LINGUE, LINGUE-AZUL, MARUCA-AZUL
	DONZELA-DA-PEDRA	LINGUE, LINGUE-DA-PEDRA, PESCADA-DOS-AÇORES
	ESCAMUDO	ESCAMUDO NEGRO
	FALSA-ABRÓTEA	
	FANCA DA NORUEGA	
	MARUCA	LINGUE, DONZELA
	TOMECODE	
AREEIRO	AREEIRO	CARTA
	AREEIRO QUATRO MANCHAS	AREEIRO, CARTA
	CARTA-DO-MEDITERRÂNEO	
	CARTAS NEP	
ATUNS E SIMILARES	ATUM ALBACORA	ATUM, GALHA A RÉ, GALHA AMARELA
	ATUM DO SUL	
	ATUM PATUDO	ATUM
	ATUM RABILHO	ATUM, RABILO, RABIL
	ATUM VOADOR	ATUM, GERMÃO
	ATUM-BARBATANA-NEGRA	
	ATUM-RABILHO-DO-PACÍFICO	ATUM
	ATUNS NEP	
	ESPADIM ÁGUIA	ESPADIM, ESPADIM DO MEDITERRÂNEO
	ESPADIM AZUL DO ATLÂNTICO	ESPADIM
	ESPADIM BICUDO	ESPADIM-BICUDO, MARLIM-BICUDO, PETO (RAM)
	ESPADIM BRANCO DO ATLÂNTICO	ESPADIM, PETO (RAM)
	ESPADIM DE BICO CURTO	

NOMES DAS ESPÉCIES E DOS GRUPOS DE ESPÉCIES UTILIZADOS

NOME ESTATÍSTICO	DESIGNAÇÃO DESEJÁVEL	OUTRAS DESIGNAÇÕES
	ESPADIM NEGRO	ESPADIM
	ESPADIM RAIADO	
	ESPADINS NEP	
	GAIADO	BONITO, ATUM, RAIADO
	JUDEU	
	JUDEU LISO	CHAPOUTO, JUDEU
	MERMA	BONITO
	SARRAJÃO	SERRAJÃO, BONITO, SERRA
	VELEIRO	VELEIRO DO ATLÂNTICO
	VELEIRO	VELEIRO DO INDO-PACÍFICO
BADEJO	BADEJO	
BARROSO	BARROSO	TUBARÃO, XARA BRANCA, RAMUDO (RAM)
BESUGO	BESUGO	
BICA	BICA	
BIQUEIRÃO	BIQUEIRÃO	
CAÇÕES	CAÇÃO LISO	CAÇÃO, CANEJA
	CAÇÃO PINTADO	CAÇÃO
	CAÇÕES NEP	
CARAPAU	CARAPAU	CHICHARRO
CARAPAU NEGRÃO E SIMILARES	CARAPAU AMARELO	CHARRO-AMARELO
	CARAPAU DO MEDITERRÂNEO	CHARRO
	CARAPAU NEGRÃO	CHICHARRO NEGRÃO, CHICHARRO (RAA) (RAM), CHICHARRO DO ALTO (RAA)
	CHARUTEIRO CATARINO	
	CHARUTEIRO-AZEITE	
	CHARUTEIROS	
	ENCHARÉU	XARÉU, XARÉU BICUDO
	ÍRIO	LÍRIO
	PALOMBETA	
	PEIXE PILOTO	ROMEIRO
	SALEMÃO	FOGUETEIRO-ARCO-ÍRIS
	SEREIA CAMOCHILO	SEREIA, PROMBETA, POMBETA, CABRA (RAA), FACAIO
	SEREIAS	
	XARÉU AZUL	XARÉU, LÍRIO DE SERRA, ÍRIO DE SERRA
	XARÉU MACOA	XARÉU
	XARÉUS	CHARROS
CAVALA	CAVALA	
	CAVALA NEP	
CHERNE	CHERNE LEGÍTIMO	CHERNE, CHERNOTE
CONGRO	CONGRO	SAFIO, URTIGA (RAA)
CORVINAS	CORVINA LEGÍTIMA	CORVINA
	CORVINA-MALHADA	
	CORVINAS NEP	
	CORVINATA REAL	CORVINATA
DOURADA	DOURADA	
ESPADARTE	ESPADARTE	AGULHÃO (RAA), PEIXE AGULHA (RAM)
ESPARÍDEOS DIVERSOS	BICA BUÇO	BICA
	BOGA DO MAR	BOGA
	CACHUCHO	
	CACHUCHO DENTÃO	CACHUCHO
	CAPATÃO LEGÍTIMO	PARGO, PARGO CAPATÃO
	CHOUPA	
	DENTÃO	DENTÃO-DAS-CANÁRIAS
	DENTÃO DE ANGOLA	DENTÃO
	DENTÕES NEP	

NOMES DAS ESPÉCIES E DOS GRUPOS DE ESPÉCIES UTILIZADOS

NOME ESTATÍSTICO	DESIGNAÇÃO DESEJÁVEL	OUTRAS DESIGNAÇÕES
	DOBRADIÇA	DOBRADA
	FERREIRA	
	GORAZ	PEIXÃO, CARAPAU (RAA)
	SALEMA	
FANECA	FANECA	
GAROUPAS E SIMILARES	CANÁRIO DO MAR	ANDORINHO, IMPERADOR (RAM)
	GAROUPA CHUMBO	GAROUPA, BADEJO (RAM)
	GAROUPA LEGÍTIMA	GAROUPA
	GAROUPAS BADEJO	BADEJO (RAA) (RAM)
	GAROUPAS NEP	
	MERO	
	MERO LEGÍTIMO	
	ROBALO DO NORTE	
	ROBALO MUGE	
	SERRANO ALECRIM	GAROUPA DO ALTO
	SERRANO DE ROLO	GAROUPA
	SERRANOS NEP	SERRÃO
JULIANA	JULIANA	PALOCO
LINGUADO	LINGUADO DA AREIA	LINGUADO, MACACA
	LINGUADO DA GUINÉ	LINGUA
	LINGUADO LEGÍTIMO	LINGUADO
	LINGUADO-BRANCO	
	LINGUADOS NEP	
LIXA	LIXA	TUBARÃO, XARA (RAA), XARA BRANCA (RAM)
	LIXA BARBATANA CURTA	
PARGOS	PARGO LEGÍTIMO	PARGO, PARGUETE
	PARGO RUÇO	PARGO-AMARGO, PARGO-BOI, RUÇO, SOLAPA
	PARGO SÊMOLA	PARGO SÊMOLA, PARGO, SÊMEA, PARGO DE RISCAS
	PARGO-CAPELO	PARGO-DE-BANDEIRA (RAM), CAPATÃO-DE-BANDEIRA
	PARGOS NEP	
PATA-ROXAS	PATA ROXA DENISA	PATA ROXA
	PATA ROXAS NEP	
PEIXE-ESPADA	PEIXE-ESPADA	PEIXE CINTO (RAM)
	PEIXE-ESPADA	PEIXE ESPADA BRANCO
PEIXE-ESPADA PRETO	PEIXE-ESPADA INTERMÉDIO	PEIXE-ESPADA PRETO (RAA) (RAM)
	PEIXE-ESPADA PRETO	ESPADA, ESPADA PRETO
PEIXES CHATOS	ALABOTE DA GRONELÂNDIA	
	ALABOTE DO ATLÂNTICO	ALABOTE
	AZEVIA RAIADA	AZEVIA
	AZEVIAS NEP	MALACUECO
	CARTA DE OLHOS GRANDES	SOLHA
	LÍNGUA	LINGUA
	PREGADO	
	RODOVALHO	
	SOLHA AMERICANA	SOLHA
	SOLHA DE INVERNO	SOLHA
	SOLHA DO MAR DO NORTE	SOLHA, SOLHA PINTA AMARELA, LIMANDA
	SOLHA ESCURA DO MAR DO NORTE	SOLHA, LIMANDA
	SOLHA LIMÃO	SOLHA
	SOLHÃO	
PESCADA	PESCADA BRANCA	PESCADA, MARMOTA BRANCA
	PESCADAS	
RABETA E SIMILARES	CALAFATE	CALAFATE DE RISCAS
	RABETA AFRICANA	RABETA
	RAINHA SENEGAL	
	RAINHAS NEP	

NOMES DAS ESPÉCIES E DOS GRUPOS DE ESPÉCIES UTILIZADOS

NOME ESTATÍSTICO	DESIGNAÇÃO DESEJÁVEL	OUTRAS DESIGNAÇÕES
RAIAS	RAIA BICUDA	
	RAIA CURVA	
	RAIA DE BIGELOW	RAIA (RAA)
	RAIA DE DOIS OLHOS	
	RAIA DE QUATRO OLHOS	
	RAIA DE S. PEDRO	RAIA
	RAIA LENGA	RAIA
	RAIA MANCHADA	
	RAIA PONTUADA	
	RAIA REPREGADA	
	RAIA ZIMBREIRA	
	RAIAS NEP	
ROBALOS	ROBALO BAILA	BAILA
	ROBALO LEGÍTIMO	ROBALO, ROBALETE
	ROBALOS NEP	
RUIVO	RUIVO	
SALMONETES	SALMONETE	
	SALMONETE DA VAZA	
	SALMONETE DO ALTO	SALMONETE DO ALTO
	SALMONETE LEGÍTIMO	SALMONETE
	SALMONETES NEP	
SARDA	SARDA	
SARDINHA	SARDINHA	
SARGO SAFIA	SAFIA	MUCHARRA, SEIFIA (RAM)
SARGOS	SARGO ALCORRAZ	SARGO, ALCORRAZ
	SARGO BICUDO	SARGO
	SARGO DA AMÉRICA DO NORTE	SARGO AMERICANO
	SARGO LEGÍTIMO	SARGO, SARGUETE, PALMEIRO
	SARGO VEADO	SARGO, SARGO VERDE
	SARGOS NEP	
	SOLHAS	SOLHA DA PEDRA
	SOLHA LEGÍTIMA	SOLHA, SOLHA AVESSA
TAMBORIL	TAMBORIL	PANADEIRA
	TAMBORIL AFRICANO	
	TAMBORIL AMERICANO	
	TAMBORIL PRETO	TAMBORIL
	TAMBORIS	
TUBARÕES E RAIAS DIVERSOS	ANJO DE MALHAS	
	ANJOS NEP	
	ARREGANHADA	BOCA, NEGRA, RISOTA
	BICO DOCE	ALBAFAR BRAVO, TUBARÃO
	CAÇÃO-TORTO	
	CAROCHO	TUBARÃO, XARA PRETA
	CORNUDA	TUBARÃO, TUBARÃO MARTELO
	GALHUDO MALHADO	GALHUDO, TUBARÃO
	GATA	GATA LIXA
	LEITÃO	
	LIXINHAS DA FUNDURA NEP	LIXINHAS DA FONDURA
	MARRACHO DE COVAS	
	PERNA DE MOÇA	CAÇÃO
	PERNAS DE MOÇA NEP	CAÇÃO
	RATÃO	RATÃO ÁGUIA (RAM)
	SAPATA	SAPATA BRANCA, TUBARÃO
	SAPATA PRETA	TUBARÃO, SAPATA DE NATURA (RAM)
	SAPATA-ÁSPERA	SAPATA (RAM)
	SAPATA-GUILHA	SAPATA (RAM)

NOMES DAS ESPÉCIES E DOS GRUPOS DE ESPÉCIES UTILIZADOS

NOME ESTATÍSTICO	DESIGNAÇÃO DESEJÁVEL	OUTRAS DESIGNAÇÕES
	TINTUREIRA	TUBARÃO, QUELHA, GUELHA
	TREMELGAS NEP	TREMEDEIRA (RAM)
	TUBARÃO ALBAFAR	TUBARÃO, ALBAFAR
	TUBARÃO ANEQUIM	TUBARÃO, RINQUIM, ANEQUIM, MARRACHO (RAM)
	TUBARÃO ANEQUIM DE GADANHA	
	TUBARÃO CORRE COSTA	TUBARÃO
	TUBARÃO CROCODILO	
	TUBARÃO DA GRONELÂNDIA	TUBARÃO
	TUBARÃO DE PONTAS BRANCAS	TUBARÃO
	TUBARÃO DE PONTAS NEGRAS	TUBARÃO
	TUBARÃO DE SÃO TOMÉ	TUBARÃO, TUBARÃO BRANCO
	TUBARÃO FAQUETA	TUBARÃO
	TUBARÃO FRADE	TUBARÃO
	TUBARÃO LUSITANO	TUBARÃO
	TUBARÃO LUZÍDIO	TUBARÃO
	TUBARÃO PREGO	TUBARÃO
	TUBARÃO RAPOSO	TUBARÃO, ZORRO, PEIXE RATO (RAM)
	TUBARÃO RAPOSO OLHUDO	TUBARÃO RAPOSO, TUBARÃO, PEIXE RATO (RAM)
	TUBARÃO SARDO	TUBARÃO, MARRACHO
	TUBARÃO-AREIA	
	TUBARÕES MARRACHO NEP	
	TUBARÕES MARTELO NEP	
	TUBARÕES NEP	
	UGE	RATÃO (RAA) (RAM)
	UGE DE CARDAS	UGE
	UGE MANTA	UGE, BREAMANTA
	UGES NEP	RATÕES (RAM)
	VIOLAS NEP	
	XARA PRETA DE NATURA	XARA PRETA DE NATURA (RAM)
VERDINHO	VERDINHO	PICHELIM
XAPUTA	XAPUTA	FREIRA, CHAPUTA
DIVERSOS (Peixes Marinhos)	AGULHA	PEIXE-AGULHA, AGULHINHA
	AGULHÃO	
	ALCARRAZ	ALFONSINHO, ALCARAZ, FOLIÃO (RAA)
	ANCHOVA	ENCHOVA
	ARENQUE	
	ARGENTINAS	
	AZEVIA	LINGUADO (RAM)
	BACALHAU AUSTRAL	
	BAGRES NEP	
	BARBUDO-DE-DEZ-BARBAS	BARBUDO, CAPITÃO-BARBUDO
	BARBUDOS NEP	
	BICUDA	BARRACUDA
	BICUDA DE CABO VERDE	BICUDA
	BODIÃO	BODIÃO
	BODIÃO CANÁRIO	PEIXE REI DO ALTO (RAA)
	BODIÃO DENTE DE CÃO	BODIÃO, PEIXE CÃO, GAIO
	BODIÃO RETICULADO	BODIÃO VERMELHO, BODIÃO
	BODIÃO VERDE	BODIÃO, MARACOTO (RAA), TRUTA VERDE, TRUTA DA COSTA (RAM)
	BODIÃO VERDE	BODIÃO, RAINHA (RAA)
	BODIÃO VIDRÃO	BODIÃO, TRUTA, TRUTA-DO-ALTO (RAM)
	BOQUEIRÃO	PARALIS (RAA), BOQUEIRÃO (RAM)
	CABEÇUDOS NEP	
	CABOZ NEGRO	CABOZ, CARDOSA
	CABOZES DO ATLÂNTICO	

NOMES DAS ESPÉCIES E DOS GRUPOS DE ESPÉCIES UTILIZADOS

NOME ESTATÍSTICO	DESIGNAÇÃO DESEJÁVEL	OUTRAS DESIGNAÇÕES
	CABRA CABAÇO	RUIVO, CABRA
	CABRA DE BANDEIRA	CABRINHA
	CABRA LIRA	CABRA LIRIO
	CABRA MORENA	
	CABRA VERMELHA	
	CABRAS NEP	
	CANGULO	PAMPO-DE-SINES, PEIXE-PORCO
	CANGULOS NEP	
	CANTARILHO DOS MARES DO NORTE	PEIXE VERMELHO
	CANTARILHO LEGÍTIMO	CANTARILHO, CANTARILHO DO ATLÂNTICO, CANTARIL, BOCA NEGRA
	CANTARILHO REQUEIME	CANTARILHO, BAGRE (RAA), REQUEIME
	CANTARILHOS DO NORTE NEP	
	CANTARILHOS NEP	
	CAPASSECA	
	CAPELIM	
	CARAPAU DO CUNENE	
	CARDEAL	R A MADEIRA
	CASTANHETA	CASTANHETA BAIA, CASTANHETA BRANCA (RAM)
	CASTANHETA	
	CASTANHETA PRETA	CASTANHETA, CASTANHETA AZUL
	CELINDRA	TOMASINO, TRISTE LINDA
	CELINDRA	
	CHARROCO	ENCHARROCO
	COLO COLO	RONCADOR
	DOURADO	R A MADEIRA
	DOURADO	DOIRADO, DOURADA (RAM)
	EPERLANO EUROPEU	PEIXE DE CHEIRO
	ESCOLAR	CHOCOLATE
	ESCOLAR BRANCO	PEIXE COELHO
	ESCOLAR-PRETO	ESCOLAR DE NATURA (RAM)
	ESCORPIÕES NEP	
	ESGANA GATAS	
	ESPADILHA	
	FANECÃO	
	FREIRA DE NATURA	R A MADEIRA
	FURA VASOS	
	GALEOTAS NEP	
	GALO BRANCO	PEIXE GALO
	GALO NEGRO	PEIXE GALO, PEIXE SÃO PEDRO
	GALUCHA	
	GRANADEIRO	LAGARTIXA-DA-ROCHA
	GRANADEIROS	LAGARTIXAS, LAGARTIXA-DO-MAR (RAM)
	IMPERADOR	ALFONSINHO-DE-COSTA-LARGA, ALFONSIM-DE-COSTA-LARGA
	IMPERADOR-DE-COSTA-ESTREITA	SELONGO, ALFONSIM, ALFONSINHO-DE-COSTA-ESTREITA, ALFONSIM-DE-COSTA-ESTREITA
	IMPERADORES	
	JUDIA	PEIXE REI (RAA)
	LAGARTO-DA-COSTA	R A MADEIRA
	LAGARTO-DA-COSTA	PEIXE-LAGARTO
	LAGARTO-DA-GUINÉ	PEIXE-LAGARTO-DO-ALTO
	LAIBEQUE	
	LÍNGUA-DE-CÃO	LINGUA-DE-CÃO-DAS-CANÁRIAS (SANCHES)
	LÍNGUAS DE CÃO NEP	
	LÍRIO	PEIXE ESPADA LÍRIO

NOMES DAS ESPÉCIES E DOS GRUPOS DE ESPÉCIES UTILIZADOS

NOME ESTATÍSTICO	DESIGNAÇÃO DESEJÁVEL	OUTRAS DESIGNAÇÕES
LIRO IMPERIAL		CHOUPA (RAA), LÍRIO (RAM)
LUCIANO		CASTANHOLA
LUCIANO LARANJA		
LUCIANOS NEP		
MARLONGA NEGRA		ROBALO, PEIXE GELO DO ANTÁRTICO
MARUCA ROSA		MARUCA
MORA		MELGA, ROBALDO BRANCO, RIBALVO, ABRÓTEA DO ALTO (RAM)
MOREÃO		MOREIA, MOREÃO-DE-NATURA (RAM)
MOREÃO CASTANHO		MOREIA, MOREÃO
MOREIA		MOREIA PINTADA, MOREIA AMARELA, MOREIA-PRETA (RAA) (RAM)
MOREIA PRETA		
MOREIAS		
MOREIA-SERPENTE		MOREIA-VÍBORA (RAA), VÍBORA (RAA)
MUJA		TAÍNHA, LIÇA, MUGE
NOTOTÉNIA DA PATAGÓNIA		
OLHO-DE-VIDRO		PEIXE-RELÓGIO
OLHO-DE-VIDRO-LARANJA		ARREGALADO, PEIXE-RELÓGIO
OLHUDO		ESCAMUDA, JORDÃO, CHINO, CARDINAL, SALMONETE DA FUNDURA, ROBALDO PRETO, SALMONETE DO FUNDO
PALMA		
PALMA ESPINHOSA		
PALOMETA		BONITO DENTE DE CÃO
PAMPO		RANHOSO
PAPAGAIO VELHO		BODIÃO, VEJA, VEJO, VEJA PARDA
PEIXE ARANHA MAIOR		PEIXE ARANHA
PEIXE CRAVO		
PEIXE LAPA		LUMPO
PEIXE LOBO		PEIXE LOBO MALHADO, GATA
PEIXE LOBO RISCADO		PEIXE LOBO
PEIXE LUA		
PEIXE PRATA		GRANADEIRO
PEIXE VERMELHO DA FUNDURA		
PEIXE-ARANHA		R A MADEIRA
PEIXE-CAVALO		PEIXE-ÁGUA (RAM)
PEIXE-COELHO DE NATURA		R A MADEIRA
PEIXE-FOLHA		R A MADEIRA
PEIXE-REAL		R A MADEIRA
PEIXE-REI		LIGUEIRÃO, GUELRO (RAM)
PEIXE-REI-VERDE		PEIXE-REI
PEIXES ARANHA NEP		
PEIXES LOBO NEP		
PEIXES MARINHOS DIVERSOS		PEIXES DIVERSOS
PEIXES-VOADORES		
PEIXE-VIDRO		R A MADEIRA
PESCADA ARGENTINA		
PESCADA DA ÁFRICA DO SUL		PESCADA, PESCADA DO CABO
PESCADA DA NAMÍBIA		PESCADA DO SUDOESTE AFRICANO, PESCADA DO CABO
PESCADA DE ANGOLA		PESCADA
PESCADA DE CAUDA AZUL		GRANADEIRO DA PATAGÓNIA
PESCADA DO CHILE		
PESCADA NEGRA		PESCADA, MARMOTA NEGRA
PESCADA PRATEADA		PESCADA
PIMPIM		TEM-TE EM PÉ, MINI SAIA
POMBO		PARGO MULATO

NOMES DAS ESPÉCIES E DOS GRUPOS DE ESPÉCIES UTILIZADOS

NOME ESTATÍSTICO	DESIGNAÇÃO DESEJÁVEL	OUTRAS DESIGNAÇÕES
	PORCO	PORCO MARINHO, TAMBOR, TUBARÃO-PORCO
	PREGUIÇOSA BRANCA	PATRUÇA (RAA), PREGUIÇOSA (RAM)
	RASCASSO VERMELHO	ROCAZ, RASCASSO, PEIXE CARNEIRO
	RASCASSOS NEP	
	REQUEME DE NATURA	R A MADEIRA
	RISCADO	RONCADOR, RONCADOR RISCADO
	RONCADOR BRAVURA	RONCADOR
	RONCADOR DE PINTAS	RONCADOR
	RONCADORES NEP	RONCADORES
	SARDINELA DA MADEIRA	ARENQUE (RAM)
	SARDINELA-LOMBUDA	SARDINELA
	SARDINELAS	
	SENUCA	
	SERRA DA ÍNDIA	CAVALA DA ÍNDIA, UAU (RAA), WAHOO (RAA)
	SERRA ESPANHOLA	
	SERRAS NEP	
	SUSPENSÓRIO	PEIXE-COR-DE-ROSA, CINTA
	TAÍNHA FATAÇA	FATAÇA, MUGE
	TAÍNHA GARRENTO	GARRENTO, MUGE
	TAÍNHA OLHALVO	TAINHA, OLHALVO, MUGE
	TAÍNHAS	
	TAMBORIL-ESPINHOSO	
	TROMBEIROS	
	TROMBETEIRO	APARA-LÁPIS
	UNHA	PEIXE CIRURGIÃO
	VERDINHO AUSTRAL	
AMÉIJOAS	AMÉIJOA BOA	AMÉIJOA, AMÉIJOA REAL, AMÉIJOA CRISTÃ, AMÉIJOA VERDADEIRA, AMÉIJOA VULGAR
	AMÉIJOA CÃO	AMÉIJOA BICUDA, AMÉIJOA AMARELA, AMÉIJOA RUGOSA
	AMÉIJOA DOURADA	
	AMÉIJOA JAPONESA	
	AMÉIJOA MACHA	AMÉIJOA JUDIA
	AMÉIJOA RELÓGIO	
	AMÉIJOA VERMELHA	AMÉIJOA VERMELHA
	AMÉIJOA ZEBRA	
	PÉ DE BURRINHO	
	PÉ DE BURRO	PÉ DE BURRO
	TELINA	
BERBIGÃO	BERBIGÃO GRANDE	
	BERBIGÃO LUSTROSO	BERBIGÃO
	BERBIGÃO VULGAR	
BÚZIOS	BÚZIO	CASCO-RUGOSO
	BÚZIO CANILHA	BÚZIO
	BÚZIOS NEP	
	FUSO TORTO	BÚZIO
CHOCO	CHOCO VULGAR	CHOCO
LONGUEIRÕES	LONGUEIRÃO	LINGUEIRÃO, CANIVETE, FACA
	LONGUEIRÃO-DIREITO	LONGUEIRÃO, LINGUEIRÃO-DIREITO
	NAVALHA	LONGUEIRÃO
LULAS	LULA	LULA-DO-ÍNDICO
	LULA BICUDA	
	LULA BICUDA COMPRIDA	
	LULA DA PATAGÓNIA	
	LULA PÁLIDA	
	LULA RISCADA	LULA
	LULAS	

NOMES DAS ESPÉCIES E DOS GRUPOS DE ESPÉCIES UTILIZADOS

NOME ESTATÍSTICO	DESIGNAÇÃO DESEJÁVEL	OUTRAS DESIGNAÇÕES	
POLVOS	LULAS NEP		
	POLVO VULGAR	POLVO	
	POLVO-CABEÇUDO		
	POLVO-DE-CHEIRO		
POTAS	POLVOS NEP		
	POTA	POTA-SALTADORA, POTA DE ORELHAS	
	POTA ARGENTINA		
	POTA DO NORTE		
	POTA EUROPEIA	POTRA, CATUCHO	
DIVERSOS (Moluscos)	POTAS NEP	POTRAS	
	ABALONE		
	AMÉIJOA BRANCA		
	AMEIJOLA	CLAME DURA	
	BORRELHO	BURRIÉ, CARACOL DO MAR	
	BUZINA	BUZINA	
	CADELINHAS NEP	CADELINHAS, CONQUILHAS	
	CARAMUJO-DA-MADEIRA	CARAMUJO (RAM)	
	CARAMUJOS NEP	BURRIES	
	CASTANHOLA		
	FERRO-DE-ENGOMAR		
	FUNIL		
	LAMBUJINHA	LAMEIJINHA	
	LAPA BRAVA	LAPA, LAPA BRANCA	
	LAPA MANSA	LAPA, LAPA PRETA	
	LAPAS NEP		
	LEQUE	VIEIRA	
	MEXILHÃO NEP		
	MEXILHÃO-DO-CHILE	MEXILHÃO	
	MEXILHÃO-DO-MEDITERRÂNEO	MEXILHÃO, MEXILHÃO-GALEGO	
	MEXILHÃO-VULGAR	MEXILHÃO	
	MOLUSCOS MARINHOS DIVERSOS	MOLUSCOS DIVERSOS	
	ORELHA-DO-MAR		
	OSTRA EUROPEIA		
	OSTRA JAPONESA	OSTRA JAPÓNICA	
	OSTRA PORTUGUESA	OSTRA, OSTRA GIGANTE	
	OSTRAS NEP		
	OSTRAS PLANAS NEP	OSTRAS REDONDAS	
	PÉ DE BURRICO		
	TARALHÃO		
	VIEIRA		
	CAMARÕES	CAMARÃO	CAMARÃO-CRISTAL-BRANCO
		CAMARÃO BRANCO INDIANO	CAMARÃO BANANA
CAMARÃO DA GUINÉ			
CAMARÃO MANCHADO			
CAMARÃO MARFIL			
CAMARÃO NAVALHA			
CAMARÃO PENAEUS SPP			
CAMARÃO PÚRPURA		CAMARÃO	
CAMARÃO ROSADO DO SUL		GAMBA DE ANGOLA	
CAMARÃO TIGRE			
CAMARÃO TIGRE VERDE		CAMARÃO BANANA	
CAMARÃO VERMELHO		CAMARÃO, CAMARÃO CARABINEIRO	
CAMARÃO VERMELHO LISTADO			
CAMARÕES NATANTIA NEP		CAMARÕES	
CARABINEIRO		CARABINEIRO CARDEAL	
GAMBA	CAMARÃO DE QUARTEIRA	CAMARÃO, GAMBA MANCHADA	

NOMES DAS ESPÉCIES E DOS GRUPOS DE ESPÉCIES UTILIZADOS

NOME ESTATÍSTICO	DESIGNAÇÃO DESEJÁVEL	OUTRAS DESIGNAÇÕES
	CAMARÃO JAPONÊS	
	GAMBA BRANCA	GAMBA, GAMBA LEGÍTIMA
LAGOSTAS	LAGOSTA CASTANHA	LAGOSTA, LAGOSTA VULGAR
	LAGOSTA RÓSEA	LAGOSTA, LAGOSTA DA MAURITÂNIA, LAGOSTA ROSA
	LAGOSTA VERDE	LAGOSTA
	LAGOSTAS NEP	
LAGOSTIM	LAGOSTIM	LAGOSTIM
	LAGOSTIM DE MOÇAMBIQUE	LAGOSTIM
	LAGOSTIM VERMELHO DO RIO	LAGOSTIM DE ÁGUA DOCE
LAVAGANTE	LAVAGANTE EUROPEU	LAVAGANTE
SANTOLA	SANTOLA	CARANGUEJOLA (RAM)
	SANTOLA	
DIVERSOS (Crustáceos)	CAMARÃO	CAMARÕES PANDALUS NEP
	CAMARÃO BRANCO LEGÍTIMO	CAMARÃO, CAMARÃO DA COSTA, CAMARÃO DE ESPINHO
	CAMARÃO DO NORTE	
	CAMARÃO MARRECO DO ALTO	
	CAMARÃO MARRECO FLECHA	
	CAMARÃO NEGRO	CAMARÃO, CAMARÃO MOURO, CAMARÃO DO RIO
	CAMARINHA	CAMARILHA
	CAMARÕES MARRECO NEP	CAMARÃO-DA-MADEIRA (RAM)
	CARANGUEJO	CARANGUEJO-NADADOR
	CARANGUEJO	CARANGUEJO MOURO (RAM)
	CARANGUEJO FIDALGO	
	CARANGUEJO (GEN. CHACEON)	
	CARANGUEJO (GEN. GERYON)	
	CARANGUEJO MOURO	CARANGUEJO VERDE, CARANGUEJO
	CARANGUEJO-DA-FUNDURA	CARANGUEJO-REAL (DENOMINAÇÃO COMERCIAL AUTORIZADA APENAS PARA A RAA)
	CARANGUEJO-MURRACEIRO	MORUNO
	CARANGUEJOS NADADORES NEP	
	CAVA-CAVA DO CABO	
	CAVA-CAVA LISA	
	CAVACO	CARRASCO, LAGOSTA DA PEDRA
	CIGARRA	BRUXA, CIGARRA DO MAR, LAGOSTA DA PEDRA, LAMEIRO
	CRACA	
	CRUSTÁCEOS MARINHOS DIVERSOS	CRUSTÁCEOS DIVERSOS
	GAMBA DA MADEIRA	
	NAVALHEIRA	
	NAVALHEIRA-AZUL	CARANGUEJO-AZUL, CARANGUEJO
	PERCEVE	PERCEBE
	PILADO	
	RALO	
	SAPATEIRA	
FÍGADOS	FÍGADOS	
MINHOCAS/MINHOCÃO	CASULETA	
	CASULO	MINHOCA
	MINHOCÃO	GANSO
OURIÇO DO MAR	OURIÇO DO MAR	
	OURIÇO-CASTANHO-DE-ESPINHOS-LONGOS	(RAA)
	OURIÇO-DO-MAR-NEGRO	(RAA)
OVAS	OVAS	

(RAA) Nomes de Espécies utilizadas na Região Autónoma dos Açores

(RAM) Nomes de Espécies utilizadas na Região Autónoma da Madeira

CORRESPONDÊNCIA PORTOS - NUTS II

PORTOS		NUTS II (*)
CÓDIGO	DESIGNAÇÃO	
010000	VIANA DO CASTELO	NORTE
010910	CAMINHA	
010920	ESPOSENDE	
010930	VILA PRAIA DE ÂNCORA	
010935	ÂNCORA	
010940	CASTELO DO NEIVA	
010950	FAO	
020000	PÓVOA DE VARZIM	
020910	A VER-O-MAR	
020920	CAXINAS	
020930	VILA CHÃ	
020940	VILA DO CONDE	
030000	MATOSINHOS	
030005	LEIXÕES	
030905	DOURO	
030910	ANGEIRAS	
030920	AFURADA	
030930	PARAMOS	
030940	AREINHO	
030960	RIBEIRA	
030991	AGUDA	
030992	ESPINHO	
030993	VALBOM	
030994	MIRAMAR	
030970	ESMORIZ	CENTRO
040000	AVEIRO	
040910	VAGUEIRA	
040920	TORREIRA	
040930	MIRA	
040940	FURADOURO	
040950	CAIS DO BICO	
050000	FIGUEIRA DA FOZ	
050910	BUARCOS	
050920	GALA	
050930	LEIROSA	
060000	NAZARÉ	
060910	SÃO MARTINHO DO PORTO	
070000	PENICHE	
070910	PORTO DAS BARCAS	
070920	PORTO DINHEIRO	
070930	FOZ DO ARELHO	
090910	ASSENTA	
090000	CASCAIS	ÁREA METROPOLITANA DE LISBOA
090920	ERICEIRA	
090930	VILA FRANCA DE XIRA	
100000	SESIMBRA	
100100	COSTA DA CAPARICA	

CORRESPONDÊNCIA PORTOS - NUTS II

PORTOS		NUTS II (*)
CÓDIGO	DESIGNAÇÃO	
100910	TRAFARIA	ÁREA METROPOLITANA DE LISBOA
100920	FONTE DA TELHA	
100991	BARREIRO	
100992	MONTIJO	
100993	SEIXAL	
100994	ALCOCHETE	
100995	PÓVOA DE SANTA IRIA	
110000	SETÚBAL	
110910	FARALHÃO	
110930	GAMBIA	
110920	CARRASQUEIRA	ALENTEJO
120000	SINES	
120910	PORTO COVO	
120920	VILA NOVA DE MILFONTES	
120930	AZENHA DO MAR	
120940	ZAMBUJEIRA	
120950	ALMOGRAVE	
120960	SANTO ANDRÉ	
170960	MÉRTOLA	
130000	LAGOS	ALGARVE
130100	SAGRES	
130910	CARRAPATEIRA	
130920	ARRIFANA	
130930	BURGAU	
130940	SALEMA	
130950	PRAIA DA LUZ	
130991	MEIA PRAIA	
140000	PORTIMÃO	
140910	CARVOEIRO	
140920	PRAIA DA OURA	
140930	ALBUFEIRA	
140940	ALVOR	
140950	ARMAÇÃO DE PERA	
140960	BENAGIL	
140970	OLHOS DE ÁGUA	
140980	FERRAGUDO	
150000	OLHÃO	
150100	FUZETA	
150200	QUARTEIRA	
150910	BARRETA	
150920	FARO	
160000	TAVIRA	
160910	CABANAS	
160920	SANTA LUZIA	
170000	VILA REAL DE SANTO ANTÓNIO	
170910	CACELA	
170920	MANTA ROTA	
170930	MONTE GORDO	

CORRESPONDÊNCIA PORTOS - NUTS II

PORTOS		NUTS II (*)
CÓDIGO	DESIGNAÇÃO	
170940	TORRE DE AIRES	ALGARVE
170950	CASTRO MARIM	
501000	FUNCHAL	REGIÃO AUTÓNOMA DA MADEIRA
501100	CÂMARA DE LOBOS	
501200	RIBEIRA BRAVA	
501300	MADALENA DO MAR	
501400	CALHETA	
501500	PAUL DO MAR	
501600	PORTO MONIZ	
501700	CANICAL	
501800	MACHICO	
501900	SANTA CRUZ	
502000	PORTO SANTO	
602100	SANTA MARIA (ILHA)	REGIÃO AUTÓNOMA DOS AÇORES
602101	VILA DO PORTO	
602200	RIBEIRA GRANDE	
602201	PONTA DELGADA	
602202	LAGOA	
602203	ÁGUA DE PAU	
602204	VILA FRANCA DO CAMPO	
602205	RIBEIRA QUENTE	
602206	POVOAÇÃO	
602207	NORDESTE	
602208	MAIA	
602209	PORTO FORMOSO	
602210	RABO DE PEIXE	
602211	CAPELAS	
602212	MOSTEIROS	
602300	VILA DA PRAIA DA VITÓRIA	
602301	ANGRA DO HEROÍSMO (PORTO PIPAS)	
602302	SILVEIRA	
602303	SÃO MATEUS	
602304	BISCOITOS	
602305	VILA NOVA	
602306	CINCO RIBEIRAS	
602307	PRAIA DA VITÓRIA	
602308	PORTO MARTINS	
602309	PORTO JUDEU	
602400	ILHA GRACIOSA	
602401	SANTA CRUZ DA GRACIOSA	
602402	PRAIA DA GRACIOSA	
602403	FOLGA	
602404	CARAPACHO	
602405	PORTO AFONSO	
602500	ILHA DE SÃO JORGE	
602501	VELAS	
602502	CALHETA	
602503	URZELINA	

CORRESPONDÊNCIA PORTOS - NUTS II

PORTOS		NUTS II (*)
CÓDIGO	DESIGNAÇÃO	
602504	TOPO	REGIÃO AUTÓNOMA DOS AÇORES
602505	NORTE GRANDE	
602506	MANADAS	
602600	ILHA DO PICO	
602601	MADALENA DO PICO	
602602	SÃO JOÃO	
602603	LAJES DO PICO	
602604	RIBEIRAS	
602605	CALHETA DO NESQUIM	
602606	CALHAU DA PIEDADE	
602607	MONTE CALHAU	
602608	SÃO ROQUE DO PICO	
602609	SÃO MATEUS	
602610	MANHENHA	
602611	SÃO CAETANO	
602612	SANTO AMARO	
602700	ILHA DO FAIAL	
602701	HORTA (SANTA CRUZ)	
602702	CASTELO BRANCO	
602703	VARADOURO	
602704	SALÃO	
602800	ILHA DAS FLORES	
602801	PONTA DELGADA (FLORES)	
602802	LAJES DAS FLORES	
602803	SANTA CRUZ	
602804	FAJÃ GRANDE	
602900	ILHA DO CORVO	
602901	CORVO	

(*) Unidades territoriais definidas pelo Regulamento (UE) nº 868/2014 da Comissão, de 8 de agosto de 2014.