

RECURSOS DA PESCA

Série ESTATÍSTICA
VOLUME 32 A-B
ANO 2019

**DIRECÇÃO-GERAL DE RECURSOS NATURAIS, SEGURANÇA E
SERVIÇOS MARÍTIMOS**

LISBOA

JULHO 2020

INDICE

Nota Introdutória	3
Notas Interpretativas	4
I - PESSOAL DO MAR	
Formação profissional	
Pessoal formado no ano de 2019 (FOR-MAR)	8
II - MOVIMENTO DA FROTA	
Movimento da frota em 2019 por área/segmento da frota	10
Frota por GT e Região	11
Composição da frota por segmento	12
III - PRODUÇÃO PRIMÁRIA	
Aquicultura	
Produção por espécie em 2018	14
Apanha de algas	
Produção por região/espécie	15
Estimativa de Desembarques	
Total anual por região	16
Continente	
Total anual por pescador	17
Total anual por pescador com retiradas e rejeições.....	18
Total anual por pescador e por região	19
Total anual por mês	21
Total anual por delegação	23
Total anual por delegação com retiradas e rejeições	25
Total anual de espécies e grupos de espécies totais	26
Total anual de espécies e grupos de espécies totais - com retiradas e rejeições.....	28
Total anual de espécies e grupos de espécies por região	30
Total anual de espécies e grupos de espécies por pescador	
- Pesca no Norte de África	40
- Pesca em Espanha	42
- Pesca em Águas Nacionais	44
Total anual de espécies e grupos de espécies em águas nacionais, por modalidade	
- Arrasto	46
- Polivalente	48
- Cerco	50
Total anual de espécies e grupos de espécies por mês	52

Total anual de espécies e grupos de espécies por delegação	76
Total por delegação e por mês	108
Comparação das estimativas de desembarque referentes aos anos de 2018 e 2019	
- por mês	124
- por delegação.....	130
- por delegação e postos de venda	136
- por espécie e grupos de espécies	140
Região Autónoma dos Açores	
Total anual por ilha	144
Total anual de espécies e grupos de espécies	146
Total anual por mês	148
Região Autónoma da Madeira	
Total anual de espécies e grupos de espécies	149
Total anual por mês	151
Espécies transaccionadas em lota com maior significado	
Totais	154
Região Norte	154
Região Centro	155
Região Lisboa	155
Região Alentejo	156
Região Algarve	156
Pesca em águas nacionais	157
Pesca por arrasto	157
Pesca por polivalente	158
Pesca por cerco	158
Capturas por área de pesca	
Capturas por área e por mês	159
Capturas na NAFO por divisão estatística/espécies/mês	160
Capturas por mês e principais espécies/outros pesqueiros externos	161
IV - PRODUÇÃO SECUNDÁRIA	
Produção de congelados por espécie	163
Produção de sal marinho por região/salgado/tipo de sal	164
V - COMÉRCIO EXTERNO	
Balança Comercial dos Produtos da Pesca	166
ANEXOS	
Nomes das espécies e dos grupos de espécies utilizados	168
Correspondência Porto SLV, NUTS II e Divisões tradicionais	179

NOTA INTRODUTÓRIA

Com a edição de mais um número dos “Recursos da Pesca - Série Estatística”, volume 32 A-B, pretende esta Direcção-Geral disponibilizar ao público um resumo da actividade do sector das pescas no ano de 2019.

Esta publicação, iniciada em 1987, pelo ex-Gabinete de Estudos e Planeamento das Pescas, revelou-se um instrumento de trabalho importante para todos aqueles que desenvolvem uma actividade profissional no sector da pesca ou que, de algum modo, se relacionam com ele. Por esta razão, e apesar da Direcção-Geral de Recursos Naturais, Segurança e Serviços Marítimos (DGRM) manter a colaboração na publicação conjunta com o INE - Instituto Nacional de Estatística (“**Estatísticas da Pesca 2019**”, disponível em www.ine.pt), decidiu-se manter acessíveis ao público os habituais quadros estatísticos, agora unicamente em formato electrónico e através da nossa página, www.dgrm.mm.gov.pt.

A DGRM agradece a todos os Serviços e Organismos Públicos e Privados que, de algum modo, contribuíram para a recolha da informação aqui compilada e tornaram possível, assim, o acesso a esses dados por parte de Entidades que, pela natureza da sua actividade, necessitam de informação estatística sobre o sector das pescas.

Aproveita-se esta oportunidade para solicitar a todos aqueles que vierem a utilizar a informação contida nesta publicação que nos enviem as sugestões com vista à introdução de alterações ou melhoramentos, quer no que respeita à sua apresentação quer ao seu conteúdo, tornando, desse modo, possível o melhor e mais completo conhecimento do Sector das Pescas.

**DIRECÇÃO-GERAL DE RECURSOS NATURAIS, SEGURANÇA E
SERVIÇOS MARÍTIMOS
JULHO de 2020**

NOTAS INTERPRETATIVAS

Os valores registados nas tabelas correspondem a ***estimativas das quantidades de pescado desembarcado***, fresco ou refrigerado, complementadas, em cada caso, pelos preços médios alcançados na primeira venda.

Três tipos-base de agregação foram tidos em conta no arranjo dos dados :

a) REGIÕES

Foi considerada a distribuição por NUTS II, de acordo com Unidades territoriais definidas pelo Regulamento (UE) nº 868/2014 da Comissão, de 8 de agosto de 2014.

CONTINENTE

Norte

Centro

Área Metropolitana de Lisboa

Alentejo

Algarve

AÇORES

MADEIRA

Os ***portos de pesca*** assinalados nas tabelas correspondem, no Continente, às delegações da DOCAPESCA – Portos e Lotas, SA, e cada delegação engloba os postos dependentes da mesma.

b) PESQUEIROS

Distinguem-se os seguintes pesqueiros, que correspondem a grandes zonas de atuação da frota de pesca continental, de cuja atividade resultaram desembarques de pescado fresco/refrigerado.

Águas Nacionais

Espanha

Norte de África

c) MODALIDADES DE PESCA

Referidas unicamente ao pesqueiro “águas nacionais” e relativamente à pesca efetuada em águas do Continente, distingue-se o resultado da atividade dos seguintes segmentos de pesca:

Arrasto

Cerco

Polivalente

A informação reportada nas tabelas, refere-se somente às estimativas de desembarque destinadas ao consumo humano, direto ou indireto.

Os preços médios indicados foram os efetivamente alcançados na primeira venda.

Na tabela “Estimativa de Captura por Área de Pesca” (vd. pág. 159) incluem-se, para além de todas as capturas desembarcadas em portos nacionais, as desembarcadas em portos estrangeiros e que foram do conhecimento do Banco Nacional de Dados das Pescas.

Deverá notar-se ainda que o conjunto das ***espécies*** e ***grupos de espécies*** selecionado, foi uniformemente aplicado a todas as tabelas em que aparece esse tipo de desagregação. Na escolha de tal conjunto de espécies e grupos de espécies foram tidos em conta os seguintes critérios:

- Espécies com maior peso relativo nos desembarques;

- Espécies sujeitas a Total Admissível de Captura (TAC); e ainda algumas espécies, selecionadas atendendo ao seu valor económico ou porque, tradicionalmente, sempre foram distinguidas no tratamento estatístico nacional.

No quadro “Nome de Espécies e Grupos de Espécies Utilizados” estabelece-se a relação entre a designação (nome estatístico) adotada nesta publicação, a designação que é mais frequentemente usada pela DOCAPESCA – Portos e Lotas, SA e, ainda, o nome corrente considerado mais correto para cada um dos casos considerados. Estão ainda identificados os nomes usados nas Regiões Autónomas dos Açores e Madeira, e assinalados como (RAA) e (RAM).

NOTA: Alguns dos totais exibidos poderão ser diferentes dos esperados devido ao nível de precisão dos valores de base utilizados no seu cálculo.

I - PESSOAL DO MAR

FORMAÇÃO PROFISSIONAL

Cursos	Cursos	Inscritos	Aprovados	Transita para 2020	Taxa de sucesso	Obs (d)
	nº			%		
Ajudante de Maquinista	9	164	110	16	67	3
Ambiente, Segurança, Higiene e Saúde no Trabalho	2	31	26	0	84	3
Apanha e Produção de Moluscos Bivalves	1	23	14	0	61	3
Aplicação das Medidas de Primeiros Socorros, Combate a Incêndios e Evacuaçã	1	3	3	0	100	3
Arrais de Pesca	5	79	56	0	71	3
Arrais de Pesca Local	11	171	121	0	71	3
Atividades Marítimo Turísticas	7	119	90	0	76	3
Atualização em Segurança Básica	11	107	96	0	90	3
CAD - Modelação Tridimensional	1	15	11	0	73	3
Comunicação na Empresa/Interna e Externa	1	20	20	0	100	3
Comunicações Marítimas	5	71	48	0	68	3
Condução e Manobração de Empilhadores	1	7	7	0	100	3
Condução e Manobra de Equipamentos de Carga e Descarga	22	318	277	0	87	3
Condução de Motores de potência igual ou inferior a 350 kW	4	54	38	0	70	3
Contramestre	2	41	37	0	90	3
Contramestre Pescador	7	125	99	0	79	3
Controlo de Multidões Segurança e Assistência Direta aos Passageiros	14	151	140	0	93	3
Diário Pesca Eletrónico	11	115	93	0	81	3
Eletricista	2	22	18	0	82	3
Eletromecânico de Refrigeração e Climatização	3	41	29	0	71	3
Especialização em Fiscalização da Pesca	1	8	8	0	100	3
Exercício de Funções Específicas de Proteção	21	254	232	0	91	3
Formação em CAD	1	16	13	0	81	3
GMDSS A1 e A2	14	220	181	0	82	3
Higiene e Segurança Alimentar	1	15	14	0	93	3
Informática na Ótica do Utilizador	2	35	25	0	71	3
Instalações de AVAC e de Frio Industrial (operação e manutenção)	1	10	10	0	100	3
Língua Francesa - Informação Turística	1	17	12	0	71	3
Língua Francesa - Técnicas de Escrita	1	17	10	0	59	3
Língua Inglesa - Atendimento	2	33	22	0	67	3
Língua Inglesa - Atividades Marítimas	1	15	11	0	73	3
Língua Inglesa - Comunicações Marítimas	3	44	34	0	77	3
Língua Inglesa - Informação Turística	1	12	11	0	92	3
Língua Inglesa - Técnicas de Escrita	2	30	28	0	93	3
Manuseamento e Conservação do Pescado a Bordc	1	8	8	0	100	3
Manuseamento, Conservação e Valorização do Pescado	2	30	24	0	80	3
Maquinista Prático 2ª Classe	5	52	43	0	83	3
Marinheiro	2	33	0	32	0	4
Marinheiro de 2º Classe	16	319	245	0	77	3
Marinheiro de 2º Classe de Tráfego Local	28	507	347	15	68	3
Marinheiro Maquinista	3	52	22	22	42	3
Marinheiro Pescador	6	106	82	0	77	3
Mecânico de Bordo	2	28	20	0	71	3
Mestre de Tráfego Local	4	66	51	0	77	3
Movimentação e Operação de Empilhadores	2	27	26	0	96	3
Operações Básicas de Manutenção de Componentes Mecânicos	1	18	17	0	94	3
Operações de Manobra em Embarcações Tráfego Local	2	31	25	0	81	3
Operador de Logística	2	32	11	10	34	1
Operador de Transformação do Pescado	3	62	0	42	0	1
Pescador	33	626	438	14	70	3
Português para Outros Falantes	1	24	23	0	96	3
Prevenção e Combate a Incêndios em Embarcações	1	15	15	0	100	3
Primeiros Socorros	7	121	114	0	94	3
Primeiros Socorros Básicos	1	14	11	0	79	3
Qualidade na Comercialização do Pescado	5	49	49	0	100	3
Relacionamento Interpessoal	1	15	15	0	100	3
Saúde, Higiene e Segurança no Trabalho a Bordo das Embarcações	6	98	76	0	78	3
SBV-DAE	1	6	4	0	67	3
Segurança Básica	62	784	686	0	88	3
Segurança e Saúde no Trabalho para Empregador/Trabalhador Designad	1	15	13	0	87	3
Segurança Marítima - Técnicas Pessoais de Sobrevivência	3	31	31	0	100	3
Soldadura Eletrogénea e Oxi-Acetilénica	1	16	7	0	44	3
Técnico Administrativo	2	38	0	26	0	1
Técnico de Informação e Animação Turística	1	29	0	23	0	1
Técnico de Controlo da Qualidade Alimentar	2	37	15	14	41	1
Tecnologias Náuticas - Marinheiro Desportista Náuticc	3	50	0	50	0	3
Tecnologias da Pesca - Reparações Simples	1	20	12	0	60	3
TOTAL 2018	383	5762	4374	264	76	

Fonte: FOR-MAR Centro de Formação Profissional das Pescas e do Mar

Corpo docente: 209 formadores externos (regime de prestação de serviços); 11 formadores internos do quadro do FOR-MAR

(d) 1 - Educação e formação de adultos

2 - Sistema de aprendizagem

3 - Formação modular

4 - Educação e Formação de jovens

Notas: A diferença existente entre inscritos e aprovados é referente a um total de 148 reprovados, 989 desistentes e 264 formandos cujas ações de formação transitaram de ano.

Na formação englobada no sistema de aprendizagem e Cursos de Educação e Formação não estão os formandos de anos sequenciais.

Não estão consideradas ações de formação interna.

Estão consideradas ações de formação em regime de prestação de serviços.

II - MOVIMENTO DA FROTA

MOVIMENTO DA FROTA DE PESCA PORTUGUESA EM 2019

ÁREA	ZONA	STOCKS	ARTES	POP4	SITUAÇÃO			ENTRADAS			SAÍDAS			MODIFICAÇÕES		SITUAÇÃO		
					EM 01-01-2019			EM 2019			EM 2019			EM 2019		EM 31-12-2019		
					Nº	GT	POT(kw)	Nº	GT	POT(kw)	Nº	GT	POT(kw)	GT	POT(kw)	Nº	GT	POT(kw)
CONTINENTE (MFL)	CIEM IXa	DEMERSAIS	ARTES FIXAS PEQUENA PESCA <12 m	4K1	6 064	9 394	116 186	47	93	1 829	105	182	1605	3,78	1 512,86	6 006	9 309	117 922
	CIEM VIIIc,IXa,IXb,X E CEECAF	DEMERSAIS	ARTES FIXAS ≥12 m	4K2	328	14 525	52 462	3	463	1 106	5	80	450	15,71	-174,31	326	14 924	52 944
	CIEM VIIIc,IXa,IXb	DEMERSAIS (+CARAPAU)	ARRASTO	4K3	77	13 685	34 791	4	500	1 140	3	583	1587	25,29	0,00	78	13 627	34 344
	CIEM IXa	PEQUENOS PELÁGICOS (SARDINHA E OUTROS)	CERCO	4K4	177	7 007	36 115	2	26	212	3	44	413	2,39	17,62	176	6 991	35 931
	ÁGUAS INTERNACIONAIS	DEMERSAIS E PELÁGICOS	POLIVALENTE, ARRASTO E ANZOL	4K5	25	25 949	32 018	2	5 269	6 530	1	1926	2207	72,00	0,00	26	29 364	36 341
	TOTAL CONTINENTE (MFL)					6 671	70 559	271 572	58	6 351	10 817	117	2 815	6 263	119	1 356	6 612	74 215
MADEIRA	CEECAF	DEMERSAIS	ARTES FIXAS PEQUENA PESCA <12 M	4K6	378	455	3 599	2	5	82	5	9	95	0	16	375	450	3 601
	CEECAF E ÁGUAS INTERNACIONAIS	DEMERSAIS E PELÁGICOS	ARTES FIXAS ≥12 m	4K7	41	3 216	11 389	0	0	0	1	26	112	0	27	40	3 191	11 304
		PELÁGICOS	CERCO	4K8	3	136	777	0	0	0	0	0	0	0	0	3	136	777
	TOTAL MADEIRA					422	3 807	15 765	2	5	82	6	35	207	0	42	418	3 776
AÇORES	CIEM X	DEMERSAIS	ARTES FIXAS PEQUENA PESCA <12 m	4K9	628	2 275	29 340	4	7	115	16	26	579	14,49	-42,61	616	2 270	28 833
	CIEM X E ÁGUAS INTERNACIONAIS	DEMERSAIS E PELÁGICOS	ARTES FIXAS E PALANGRE ≥12 m	4KA	122	7 767	24 532	1	16	110	1	764	1177	8,04	-23,22	122	7 027	23 442
	TOTAL AÇORES					750	10 042	53 872	5	23	225	17	790	1 756	23	-66	738	9 297
TOTAL PORTUGAL					7 843	84 408	341 209	65	6 378	11 123	140	3 640	8 226	142	1 333	7 768	87 288	345 439

(1) ARQUEAÇÃO BRUTA DE ACORDO COM O REG(CEE) Nº 2930/86, DE 22 DE SETEMBRO, ALTERADO PELO REG(CE) Nº 3259/94, DE 22 DE DEZEMBRO.

FROTA POR CLASSE DE ARQUEAÇÃO BRUTA
Situação em 31 de Dezembro de 2019

CLASSES DE GT(1)	EMBARCAÇÕES COM MOTOR			EMBARCAÇÕES SEM MOTOR	
	Nº	GT(1)	KW	Nº	GT(1)
Até 5 GT	4 979	7 290	117 382	1 538	854
De mais de 5 GT a 25 GT	811	8 953	66 174	2	18
De mais de 25 GT a 50 GT	151	5 227	26 975	1	45
De mais de 50 GT a 100 GT	118	8 698	33 122	0	0
De mais de 100 GT	168	56 205	101 768	0	0
TOTAL	6 227	86 373	345 420	1 541	917

FROTA POR REGIÃO
Situação em 31 de Dezembro de 2019

REGIÕES	EMBARCAÇÕES COM MOTOR			EMBARCAÇÕES SEM MOTOR	
	Nº	GT(1)	KW	Nº	GT(1)
CONTINENTE	5 310	73 410	277 464	1 302	807
Norte	1 131	22 543	83 011	105	89
Centro	1 425	33 447	79 510	472	241
Lisboa	1 118	4 665	39 107	473	289
Alentejo	146	1 617	8 669	39	19
Algarve	1 490	11 138	67 167	213	169
AÇORES	734	9 308	52 370	5	3
MADEIRA	183	3 656	15 586	234	108
TOTAL	6 227	86 373	345 420	1 541	917

(1) ARQUEAÇÃO BRUTA DE ACORDO COM O REG(CEE) Nº 2930/86, DE 22 DE SETEMBRO, ALTERADO PELO REG (CE) Nº 3259/94, DE 22 DE DEZEMBRO.

COMPOSIÇÃO DA FROTA DE PESCA POR SEGMENTO
Situação em 31 de Dezembro de 2019

REGIÃO	ZONA	STOCKS	ARTES	POP4	Nº	GT(1)	POT(kw)
CONTINENTE	CIEM IXa	DEMERSAIS	ARTES FIXAS PEQUENA PESCA <12 m	4K1	6 010	9 305	116 508
	CIEM VIIIc,IXa,IXb,X E CECAF	DEMERSAIS	ARTES FIXAS ≥12 m	4K2	326	14 688	52 474
	CIEM VIIIc,IXa,IXb	DEMERSAIS (+CARAPAU)	ARRASTO (*)	4K3	79	13 825	34 932
	CIEM IXa	PEQUENOS PELÁGICOS (SARDINHA E OUTROS)	CERCO (*)	4K4	176	6 991	35 931
	ÁGUAS INTERNACIONAIS	DEMERSAIS E PELÁGICOS	POLIVALENTE, ARRASTO E ANZOL	4K5	26	29 364	34 576
MADERA	CECAF	DEMERSAIS	ARTES FIXAS PEQUENA PESCA <12 M	4K6	374	437	3 494
	CECAF E ÁGUAS INTERNACIONAIS	DEMERSAIS E PELÁGICOS	ARTES FIXAS ≥12 m	4K7	40	3 191	11 304
		PELÁGICOS	CERCO	4K8	3	136	777
AÇORES	CIEM X	DEMERSAIS	ARTES FIXAS PEQUENA PESCA <12 m	4K9	617	2 283	28 928
	CIEM X E ÁGUAS INTERNACIONAIS	DEMERSAIS E PELÁGICOS	ARTES FIXAS E PALANGRE ≥12 m	4KA	122	7 027	23 442
TOTAL					7 773	87 247	342 365

(1) Arqueação bruta de acordo com o Reg.(CEE) Nº 2930/86, de 22 de Setembro, alterado pelo Reg.(CE) Nº 3259/94, de 22 de Dezembro.

(*) Inclui embarcações provenientes dos segmentos 4K1 e 4K2, reclassificadas nestes segmentos.

III - PRODUÇÃO PRIMÁRIA

PRODUÇÃO DA AQUICULTURA EM ÁGUAS DOCES E MARINHAS

TOTAL ANUAL POR ESPÉCIE - 2018

Unidade: Tonelada

ESPÉCIE	ÁGUAS DE TRANSIÇÃO E MARINHAS	ÁGUAS INTERIORES	TOTAL
AMÉIJOAS	3 969,8	-	3 969,8
BERBIGÃO VULGAR	201,1	-	201,1
BÚZIO CANILHA	0,9	-	0,9
CAMARINHA (r)	18,3	-	18,3
CORVINA LEGÍTIMA	32,7	-	32,7
DOURADA	897,9	-	897,9
ENGUIA EUROPEIA	-	32,4	32,4
ENGUIA EUROPEIA (*)	0,5	-	0,5
LEQUE	1,4	-	1,4
LINGUADOS	144,8	-	144,8
LONGUEIRÃO	11,6	-	11,6
MACROALGAS CASTANHAS (r) (**)	0,2	-	0,2
MACROALGAS VERDES (r) (**)	33,3	-	33,3
MACROALGAS VERMELHAS (r) (**)	1,3	-	1,3
MERMA	0,0	-	0,0
MEXILHÃO	1 745,6	-	1 745,6
OSTRAS (r)	3 451,4	-	3 451,4
PREGADO	2 582,0	-	2 582,0
ROBALOS	199,7	-	199,7
SARGOS (*)	0,8	-	0,8
TAÍNHAS (*)	1,7	-	1,7
TRUTA ARCO-ÍRIS	-	654,6	654,6
TRUTA-COMUM	-	10,0	10,0
TOTAL	13 294,9	697,1	13 992,1

(r) Espécies de regime extensivo, produzidas em pisciculturas de tipo misto (extensivo e semi-intensivo) classificadas como semi-intensivas em função do regime de produção predominante.

(*) Espécies que surgem naturalmente.

(**) Produção em peso fresco

PRODUÇÃO DE ALGAS - 2019
TOTAL ANUAL POR REGIÃO E ESPÉCIE

ZONAS DE APANHA	AGARÓFITAS			CARRAGINÓFITAS			TOTAL		
	QUANT(*) (ton)	VALOR (euros)	PREÇO MÉDIO (euro/kg)	QUANT(*) (ton)	VALOR (euros)	PREÇO MÉDIO (euro/kg)	QUANT(*) (ton)	VALOR (euros)	PREÇO MÉDIO (euro/kg)
ZONA I (Foz do Rio Minho até N. de Estela)	-	-	-	-	-	-	-	-	-
ZONA II (Sul da Estela até N. da Foz do Rio Mondego)	-	-	-	-	-	-	-	-	-
ZONA III (Sul da Foz do Rio Mondego até N. da Foz do Arelho)	286,4	773 404,2	2,70	-	-	-	286,4	773 404,2	2,70
ZONA IV (Sul da Foz do Arelho até N. do Cabo da Roca)	30,2	81 586,8	2,70	-	-	-	30,2	81 586,8	2,70
ZONA V (Sul do Cabo da Roca até N. do Cabo de Sines)	-	-	-	-	-	-	-	-	-
ZONA VI (Sul do Cabo de Sines até à Foz do Rio Guadiana)	-	-	-	-	-	-	-	-	-
AÇORES	53,8	148 043,5	2,75	-	-	-	53,8	148 043,5	2,75
TOTAL	370,5	1 003 034,5	2,71	-	-	-	370,5	1 003 034,5	2,71

(*) - Peso seco

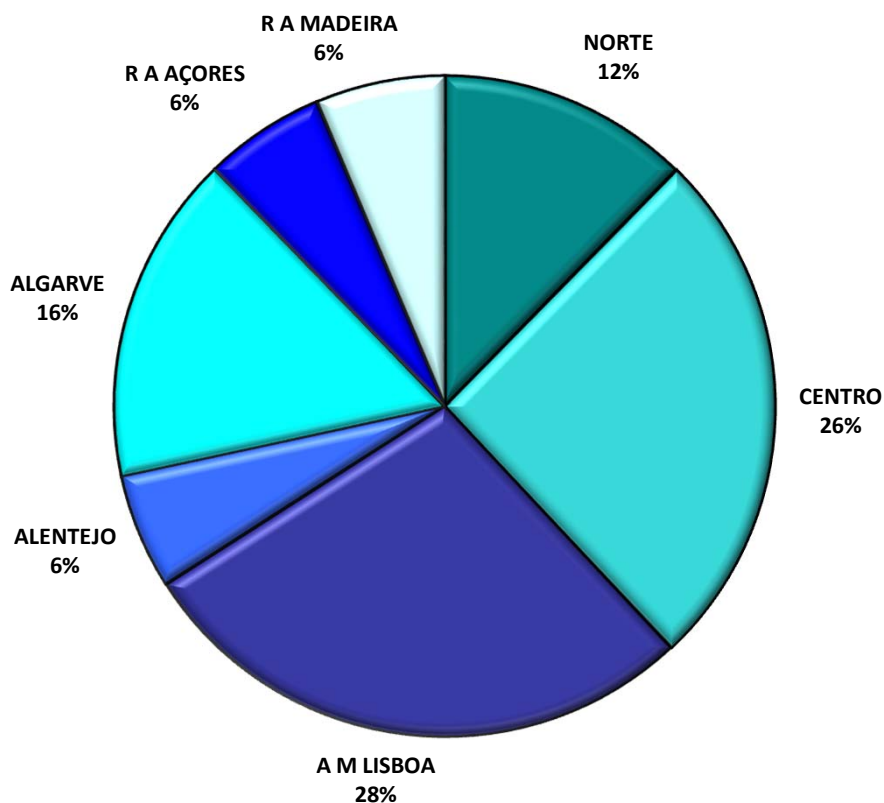
ESTIMATIVA DE DESEMBARQUE - 2019
DESEMBARQUE ANUAL NAS REGIÕES - TOTAL

= CONTINENTE, R.A. AÇORES E R.A. MADEIRA =

REGIÃO	QUANTIDADE (ton)	VALOR MÉDIO (euro/kg)
CONTINENTE	121 271,7	1,88
NORTE	17 022,6	2,18
CENTRO	35 511,3	2,17
ÁREA METROPOLITANA DE LISBOA	38 641,3	1,20
ALENTEJO	7 811,1	1,23
ALGARVE	22 285,4	2,58
REGIÃO AUTÓNOMA DOS AÇORES	8 184,9	4,15
REGIÃO AUTÓNOMA DA MADEIRA	8 773,3	2,75
TOTAL GERAL	138 229,9	2,08

Nota: Não estão incluídas retiradas e rejeições.

TOTAL ANUAL NAS REGIÕES
ESTIMATIVA DE DESEMBARQUE - 2019

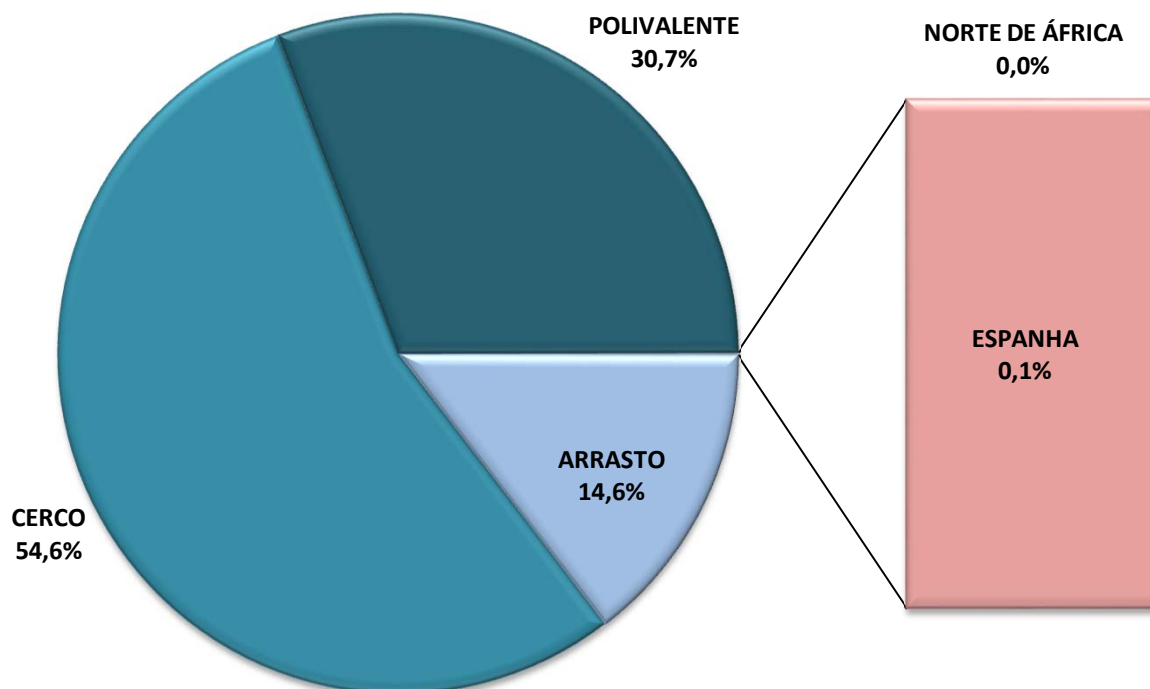


**ESTIMATIVA DE DESEMBARQUE - 2019
TOTAL ANUAL POR PESQUEIRO**

= CONTINENTE =

PESQUEIRO	QUANTIDADE (ton)	VALOR MÉDIO (euro/kg)
ÁGUAS NACIONAIS	121 164,6	1,88
ARRASTO	17 669,7	2,17
CERCO	66 245,1	0,92
POLIVALENTE	37 249,8	3,75
NORTE DE ÁFRICA	0,0	0,00
ESPAÑA	107,1	4,53
TOTAL GERAL	121 271,7	1,88

**TOTAL ANUAL POR PESQUEIRO
ESTIMATIVA DE DESEMBARQUE - 2019**



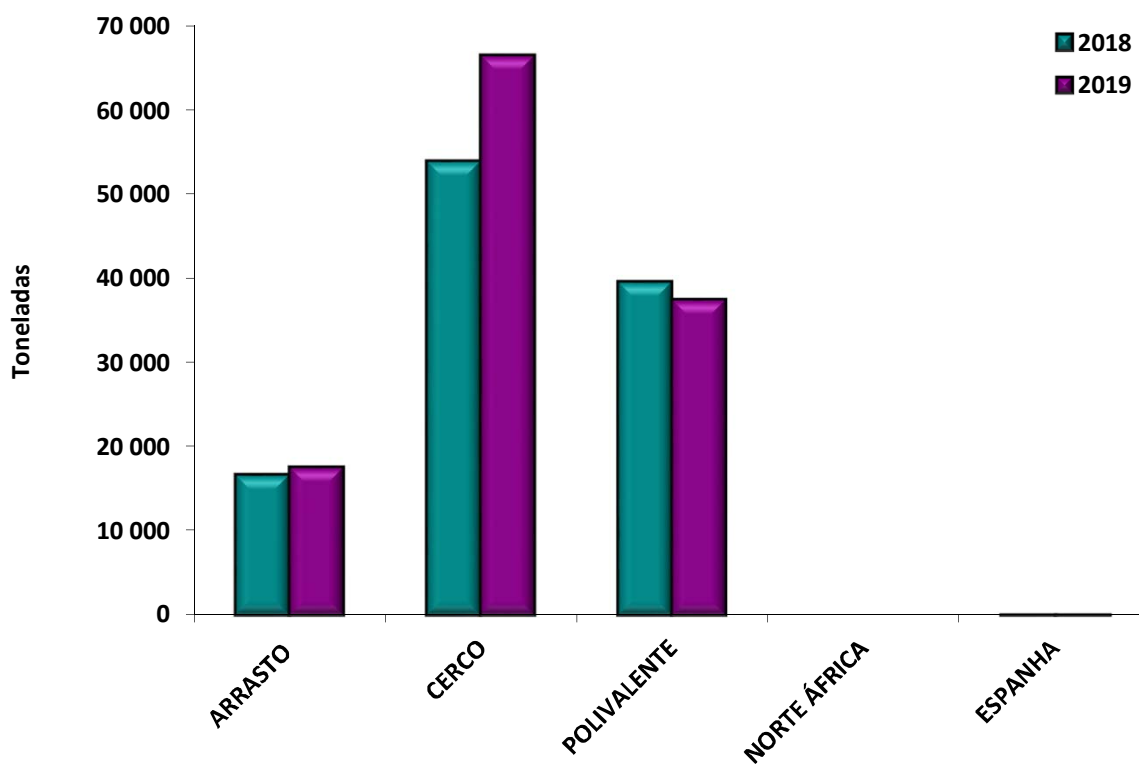
**ESTIMATIVA DE DESEMBARQUE
TOTAL ANUAL POR PESQUEIRO COM RETIRADAS E REJEIÇÕES**

= CONTINENTE =

Unidade: Tonelada

PESQUEIRO	QUANTIDADE	
	2018	2019
ÁGUAS NACIONAIS	110 031,9	121 728,3
ARRASTO	16 629,3	17 759,1
CERCO	53 838,0	66 434,2
POLIVALENTE	39 564,6	37 535,0
NORTE DE ÁFRICA	0,0	0,0
ESPANHA	126,5	107,1
TOTAL GERAL	110 158,4	121 835,4

**TOTAL ANUAL POR PESQUEIRO
ESTIMATIVA DE DESEMBARQUES COM RETIRADAS E REJEIÇÕES**



ESTIMATIVA DE DESEMBARQUE - 2019
DESEMBARQUE ANUAL NAS REGIÕES - TOTAL POR PESQUEIRO

= CONTINENTE =

PESQUEIRO	QUANTIDADE	VALOR MÉDIO
REGIÃO	(ton)	(euro/kg)
NORTE:	17 022,6	2,18
=====		
ÁGUAS NACIONAIS	17 018,2	2,18
ARRASTO	1 209,5	1,36
CERCO	9 707,1	1,55
POLIVALENTE	6 101,6	3,60
NORTE DE ÁFRICA	0,0	0,00
ESPANHA	4,4	1,28
CENTRO:	35 511,3	2,17
=====		
ÁGUAS NACIONAIS	35 511,3	2,17
ARRASTO	12 484,3	1,58
CERCO	12 686,3	1,49
POLIVALENTE	10 340,7	4,03
NORTE DE ÁFRICA	0,0	0,00
ESPANHA	0,0	0,00
ÁREA METROPOLITANA DE LISBOA:	38 641,3	1,20
=====		
ÁGUAS NACIONAIS	38 641,3	1,20
ARRASTO	900,9	1,52
CERCO	24 644,1	0,44
POLIVALENTE	13 096,4	2,85
NORTE DE ÁFRICA	0,0	0,00
ESPANHA	0,0	0,00

ESTIMATIVA DE DESEMBARQUE - 2019
DESEMBARQUE ANUAL NAS REGIÕES - TOTAL POR PESQUEIRO

= CONTINENTE =

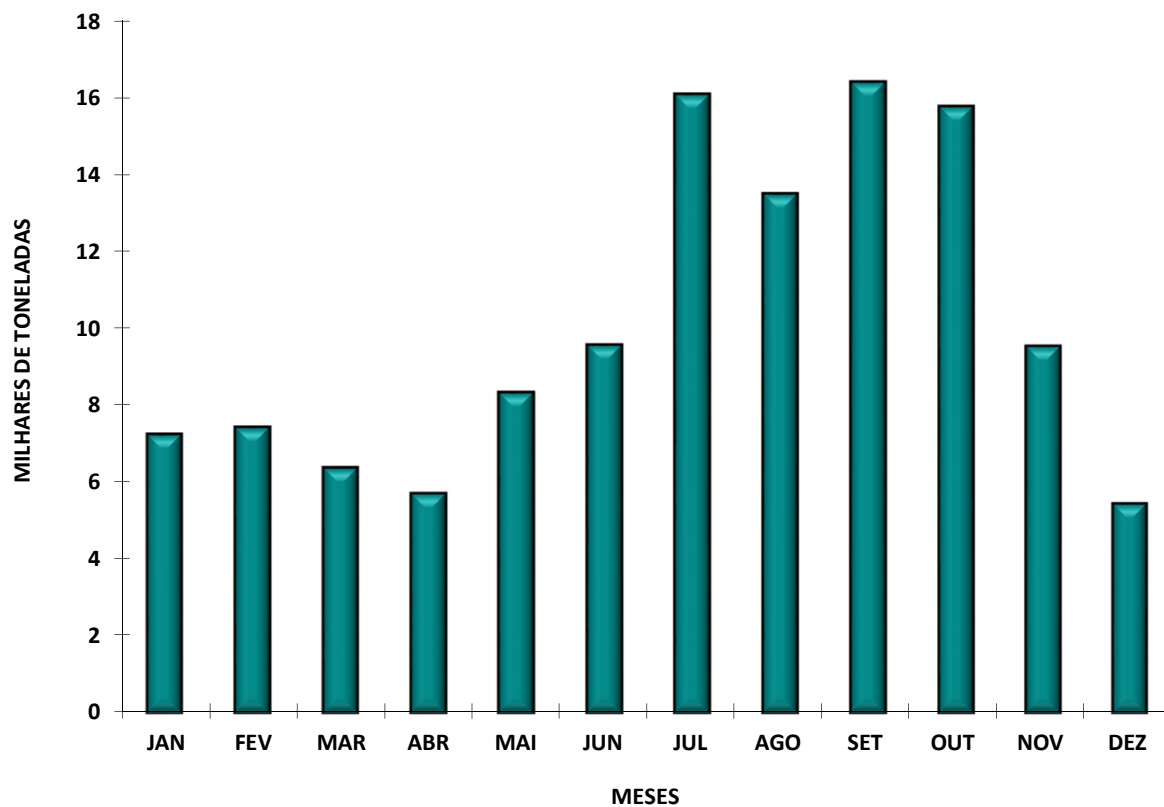
PESQUEIRO	QUANTIDADE	VALOR MÉDIO
REGIÃO	(ton)	(euro/kg)
ALENTEJO: =====	7 811,1	1,23
ÁGUAS NACIONAIS	7 811,1	1,23
ARRASTO	681,2	0,57
CERCO	6 207,9	0,81
POLIVALENTE	921,9	5,20
NORTE DE ÁFRICA	0,0	0,00
ESPANHA	0,0	0,00
ALGARVE: =====	22 285,4	2,58
ÁGUAS NACIONAIS	22 182,7	2,58
ARRASTO	2 393,9	6,35
CERCO	12 999,6	0,80
POLIVALENTE	6 789,2	5,08
NORTE DE ÁFRICA	0,0	0,00
ESPANHA	102,7	4,70
TOTAL GERAL	121 271,7	1,88

**ESTIMATIVA DE DESEMBARQUE - 2019
TOTAL ANUAL POR MÊS**

= CONTINENTE =

MÊS	QUANTIDADE (ton)	VALOR MÉDIO (euro/kg)
JANEIRO	7 232,6	2,47
FEVEREIRO	7 429,9	2,40
MARÇO	6 378,2	2,77
ABRIL	5 707,4	2,89
MAIO	8 317,3	2,07
JUNHO	9 554,1	2,14
JULHO	16 067,3	1,60
AGOSTO	13 476,1	1,84
SETEMBRO	16 384,9	1,39
OUTUBRO	15 748,4	1,36
NOVEMBRO	9 534,3	1,40
DEZEMBRO	5 441,2	2,43
TOTAL	121 271,7	1,88

**TOTAL ANUAL POR MÊS - CONTINENTE
ESTIMATIVA DE DESEMBARQUE - 2019**



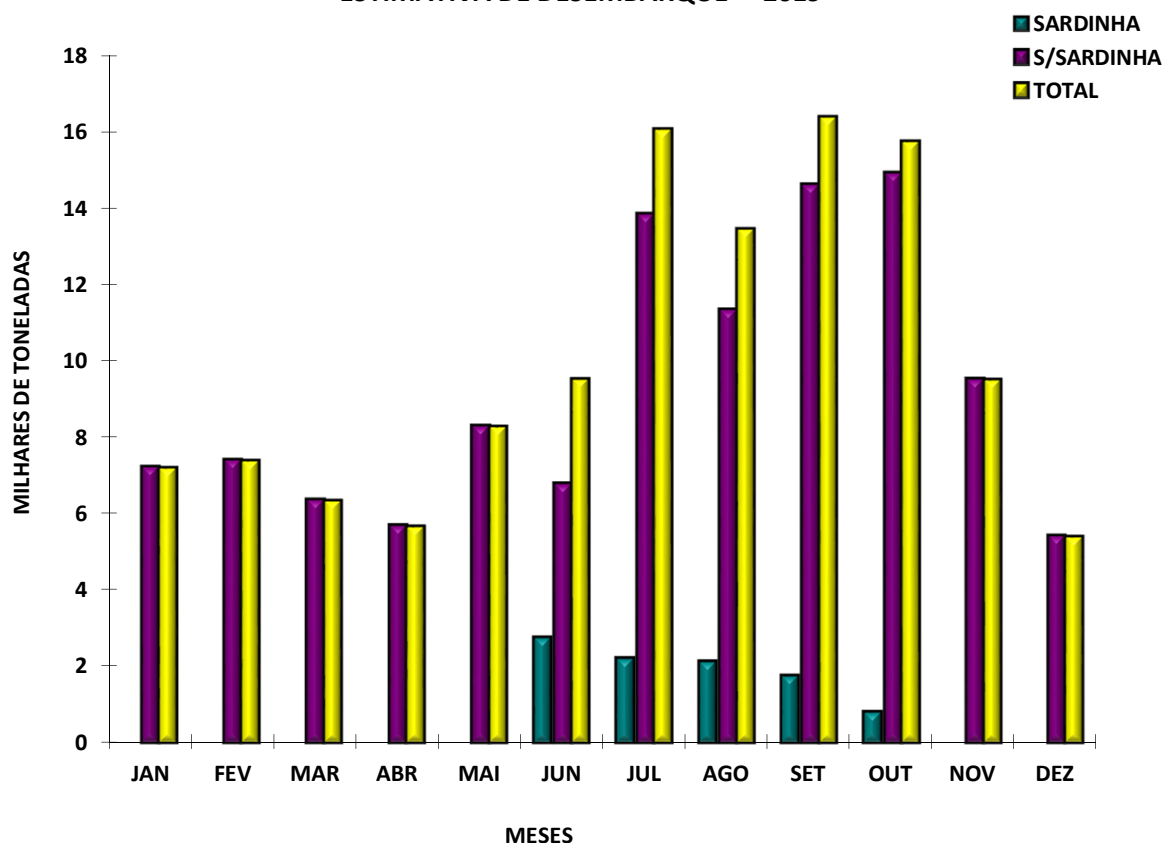
**ESTIMATIVA DE DESEMBARQUE - 2019
TOTAL ANUAL POR MÊS**

= CONTINENTE =

Unidade: Tonelada

MÊS	QUANTIDADE	
	SARDINHA	S/ SARDINHA
JANEIRO	0,0	7 232,6
FEVEREIRO	0,0	7 429,9
MARÇO	0,0	6 378,2
ABRIL	0,0	5 707,4
MAIO	0,0	8 317,3
JUNHO	2 757,9	6 796,2
JULHO	2 209,0	13 858,2
AGOSTO	2 126,6	11 349,5
SETEMBRO	1 764,6	14 620,3
OUTUBRO	818,8	14 929,6
NOVEMBRO	0,0	9 534,3
DEZEMBRO	0,0	5 441,2
TOTAL	9 676,9	111 594,7

**TOTAL ANUAL POR MÊS - CONTINENTE
ESTIMATIVA DE DESEMBARQUE - 2019**

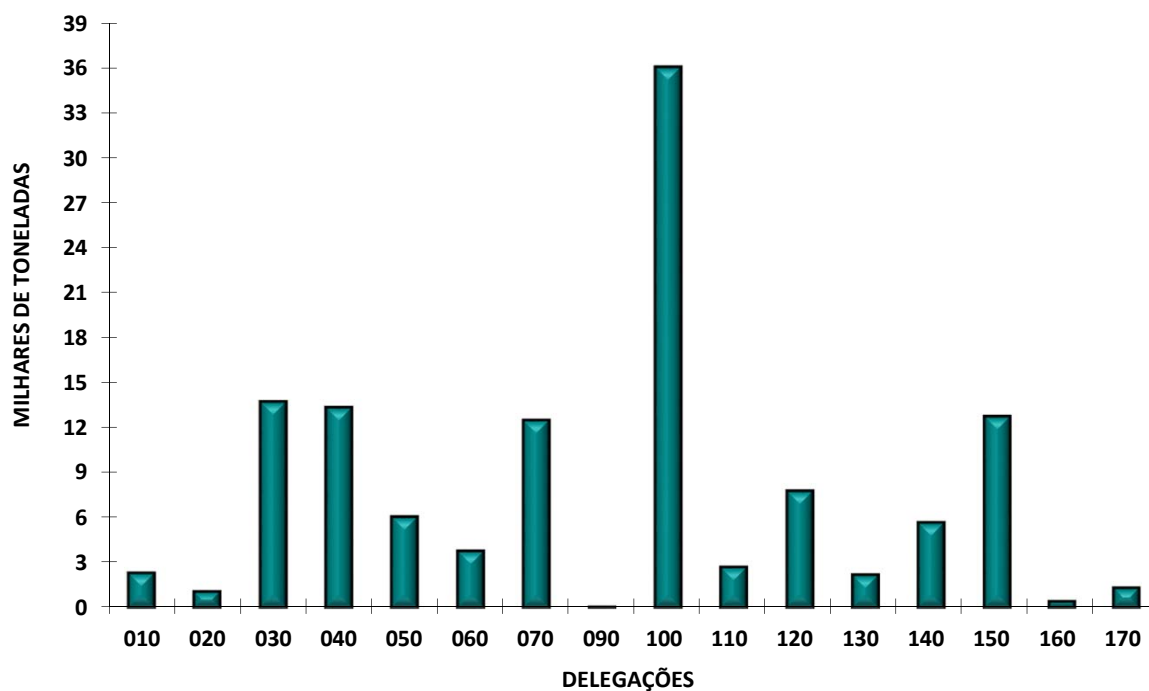


ESTIMATIVA DE DESEMBARQUE - 2019 TOTAL ANUAL POR DELEGAÇÃO

= CONTINENTE =

DELEGAÇÕES	QUANTIDADE (ton)	VALOR MÉDIO (euro/kg)
010 - VIANA do CASTELO	2 288,4	3,53
020 - PÓVOA de VARZIM	1 053,1	2,91
030 - MATOSINHOS	13 681,2	1,93
040 - AVEIRO	13 314,0	1,75
050 - FIGUEIRA da FOZ	6 036,4	1,70
060 - NAZARÉ	3 736,3	2,49
070 - PENICHE	12 424,5	2,75
090 - CASCAIS	29,8	14,83
100 - SESIMBRA	36 002,8	1,09
110 - SETÚBAL	2 688,8	2,84
120 - SINES	7 731,0	1,20
130 - LAGOS	2 167,1	3,83
140 - PORTIMÃO	5 659,1	1,90
150 - OLHÃO	12 719,7	1,64
160 - TAVIRA	437,7	6,86
170 - V.R.S.ANTÓNIO	1 301,7	11,15
TOTAL	121 271,7	1,88

TOTAL ANUAL POR DELEGAÇÃO ESTIMATIVA DE DESEMBARQUE - 2019



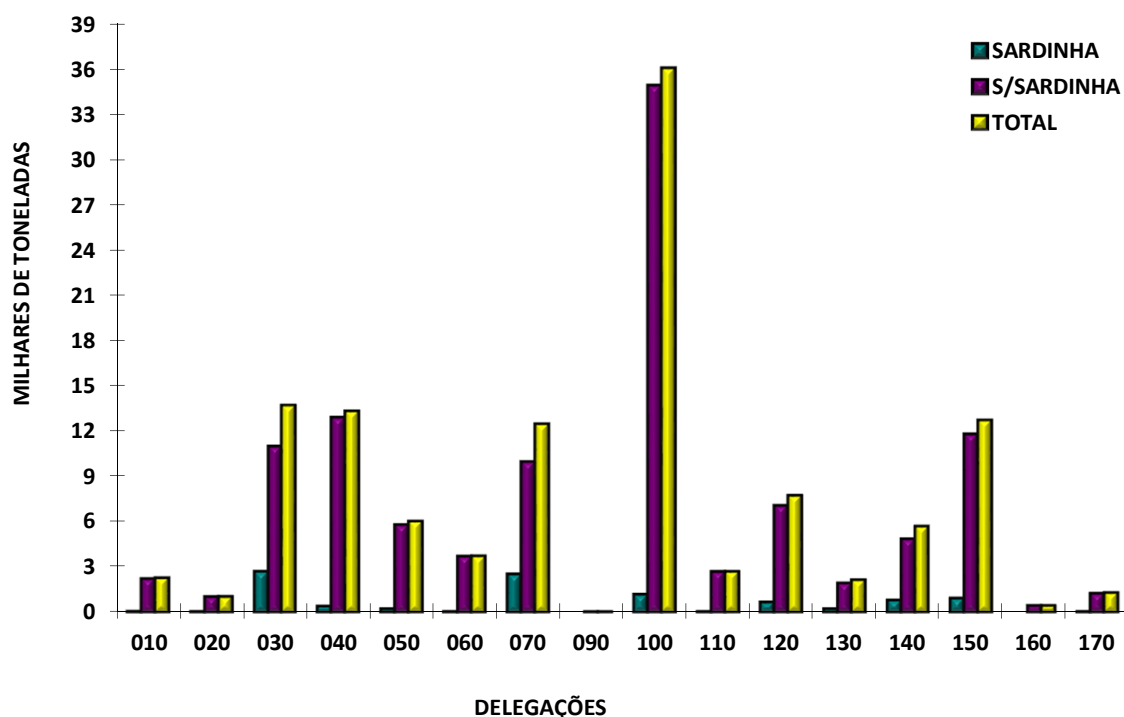
ESTIMATIVA DE DESEMBARQUE - 2019 TOTAL ANUAL POR DELEGAÇÃO

= CONTINENTE =

Unidade: Tonelada

DELEGAÇÕES	QUANTIDADE SARDINHA	QUANTIDADE S/SARDINHA
010 - VIANA do CASTELO	70,9	2 217,5
020 - PÓVOA de VARZIM	13,2	1 039,8
030 - MATOSINHOS	2 669,2	11 011,9
040 - AVEIRO	401,7	12 912,3
050 - FIGUEIRA da FOZ	246,5	5 789,9
060 - NAZARÉ	18,8	3 717,6
070 - PENICHE	2 469,3	9 955,1
090 - CASCAIS	0,0	29,8
100 - SESIMBRA	1 151,4	34 851,4
110 - SETÚBAL	0,5	2 688,3
120 - SINES	650,1	7 080,9
130 - LAGOS	233,4	1 933,7
140 - PORTIMÃO	789,3	4 869,8
150 - OLHÃO	921,7	11 798,1
160 - TAVIRA	0,0	437,7
170 - V.R.S.ANTÓNIO	40,8	1 260,9
TOTAL	9 676,8	111 594,7

TOTAL ANUAL POR DELEGAÇÃO ESTIMATIVA DE DESEMBARQUE - 2019



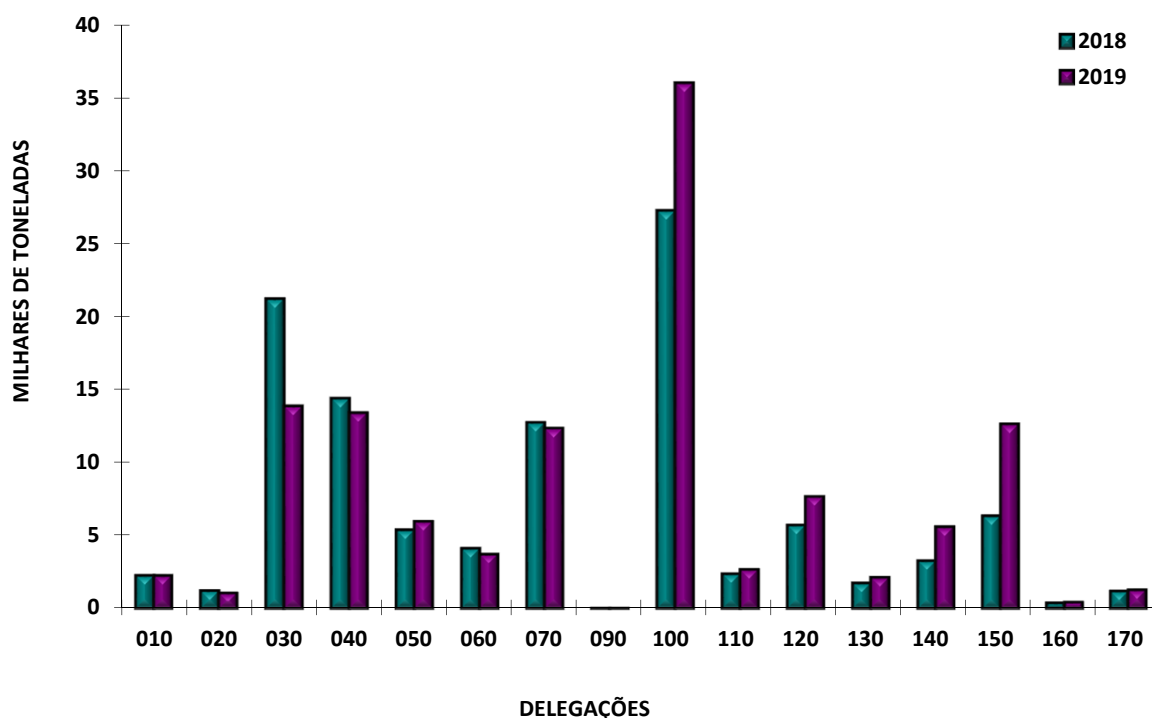
**ESTIMATIVA DE DESEMBARQUE
TOTAL ANUAL POR DELEGAÇÃO COM RETIRADAS E REJEIÇÕES**

= CONTINENTE =

Unidade: Tonelada

DELEGAÇÕES	QUANTIDADE	
	2018	2019
010 - VIANA do CASTELO	2 294,7	2 288,4
020 - PÓVOA de VARZIM	1 232,8	1 077,3
030 - MATOSINHOS	21 255,1	13 943,2
040 - AVEIRO	14 442,9	13 486,5
050 - FIGUEIRA da FOZ	5 436,4	6 037,1
060 - NAZARÉ	4 167,4	3 766,2
070 - PENICHE	12 794,5	12 439,5
090 - CASCAIS	35,8	29,8
100 - SESIMBRA	27 282,5	36 019,9
110 - SETÚBAL	2 398,1	2 706,5
120 - SINES	5 757,9	7 745,1
130 - LAGOS	1 768,0	2 169,0
140 - PORTIMÃO	3 294,1	5 661,7
150 - OLHÃO	6 396,4	12 725,0
160 - TAVIRA	394,2	437,7
170 - V.R.S.ANTÓNIO	1 207,6	1 302,6
TOTAL	110 158,4	121 835,5

**TOTAL ANUAL POR DELEGAÇÃO COM RETIRADAS E REJEIÇÕES
ESTIMATIVA DE DESEMBARQUE**



ESTIMATIVA DE DESEMBARQUE - 2019
TOTAL ANUAL DE ESPÉCIES E GRUPOS DE ESPÉCIES POR REGIÕES

= CONTINENTE =

TOTAIS

ESPÉCIE e GRUPO de ESPÉCIES	QUANTIDADE (ton)	VALOR MÉDIO (euro/kg)
Águas salobra e doce -----	164,2	9,40
ENGUIAS	3,3	84,20
LAMPREIA	45,2	20,03
SÁVEL	106,7	3,43
SAVELHA	3,6	0,53
DIVERSOS	5,3	4,14
Águas marinhas -----	121 107,6	1,87
Peixes	104 528,6	1,45
ABRÓTEAS E SIMILARES	189,0	3,74
AREIRO	124,2	2,96
ATUNS E SIMILARES	676,6	2,99
BADEJO	15,8	3,71
BARROSO	0,4	2,59
BESUGO	519,1	5,35
BICA	125,9	5,99
BIQUEIRÃO	9 114,8	1,61
CAÇÕES	57,7	4,23
CARAPAU	17 167,2	1,21
CARAPAU NEGRÃO E SIMILARES	2 410,1	0,52
CAVALA	45 865,5	0,38
CHERNE	76,1	22,30
CONGRO	799,6	2,96
CORVINAS	474,1	7,19
DOURADA	271,3	11,44
ESPADARTE	768,0	6,51
ESPARÍDEOS DIVERSOS	750,7	1,88
FANCA	1 786,3	1,63
GAROPAS E SIMILARES	20,4	4,63
JULIANA	56,8	5,16
LINGUADO	530,4	10,41
LIXA	17,0	2,04
PARGOS	84,0	17,85
PATA-ROXAS	656,9	0,87
PEIXE ESPADA	38,9	8,46
PEIXE ESPADA PRETO	2 301,8	3,45
PEIXES CHATOS	939,5	6,09
PESCADA	1 906,4	2,55
RABETA E SIMILARES	14,0	2,20
RAIAS	1 133,7	2,71
ROBALOS	602,0	11,85

ESTIMATIVA DE DESEMBARQUE - 2019
TOTAL ANUAL DE ESPÉCIES E GRUPOS DE ESPÉCIES POR REGIÕES

= CONTINENTE =

TOTAIS

ESPÉCIE e GRUPO de ESPÉCIES	QUANTIDADE (ton)	VALOR MÉDIO (euro/kg)
RUIVO	184,5	2,04
SALMONETES	166,4	15,55
SARDA	704,5	1,51
SARDINHA	9 676,9	1,96
SARGO SAFIA	299,8	2,54
SARGOS	417,9	5,90
SOLHAS	76,3	4,57
TAMBORIL	304,7	6,76
TUBARÕES E RAIAS DIVERSOS	312,0	1,72
VERDINHO	1 429,0	0,63
XAPUTA	5,1	3,02
DIVERSOS	1 457,5	4,86
Moluscos	14 798,6	4,35
AMÊIJOAS	1 470,4	2,61
BERBIGÃO	2 285,2	1,54
BÚZIOS	22,0	9,11
CHOCO	1 104,8	6,17
LONGUEIRÕES	226,0	3,88
LULAS	443,3	8,58
POLVOS	5 896,2	6,19
POTAS	171,6	2,50
DIVERSOS	3 179,0	2,54
Crustáceos	1 462,5	11,99
CAMARÕES	106,0	31,08
GAMBA	537,0	12,10
LAGOSTAS	12,4	25,62
LAGOSTIM	151,8	22,25
LAVAGANTE	10,9	18,52
SANTOLA	43,3	3,54
DIVERSOS	601,1	4,05
Outros produtos	317,9	2,63
MINHOCAS/MINHOÇÃO	20,8	6,89
OURIÇO DO MAR	296,0	2,22
OVAS	0,0	0,00
PEPINOS-DO-MAR	1,1	3,79
TOTAL	121 271,7	1,88

ESTIMATIVA DE DESEMBARQUE
TOTAL ANUAL DE ESPÉCIES E GRUPOS DE ESPÉCIES COM RETIRADAS E REJEIÇÕES

= CONTINENTE =

TOTAIS

ESPÉCIE e GRUPO de ESPÉCIES	QUANTIDADE (ton)	
	2018	2019
Águas salobra e doce -----	169,7	165,1
ENGUIAS	5,9	3,3
LAMPREIA	60,4	45,2
SÁVEL	96,5	107,1
SAVELHA	3,3	4,2
DIVERSOS	3,6	5,3
Águas marinhas -----	109 988,6	121 669,9
Peixes	89 952,1	104 828,5
ABRÓTEAS E SIMILARES	183,6	189,8
AREIRO	136,3	124,4
ATUNS E SIMILARES	631,4	676,8
BADEJO	14,2	15,8
BARROSO	4,1	0,4
BESUGO	635,6	519,1
BICA	117,6	126,0
BIQUEIRÃO	8 310,7	9 126,1
CAÇÕES	57,0	57,8
CARAPAU	16 001,6	17 219,0
CARAPAU NEGRÃO E SIMILARES	2 763,6	2 411,8
CAVALA	33 423,4	45 893,7
CHERNE	83,7	76,1
CONGRO	801,1	801,0
CORVINAS	545,6	474,7
DOURADA	273,9	271,3
ESPADARTE	579,2	768,0
ESPARÍDEOS DIVERSOS	1 036,2	773,8
FANECA	1 799,4	1 796,4
GAROPAS E SIMILARES	15,9	20,6
JULIANA	33,1	56,8
LINGUADO	475,7	530,4
LIXA	2,1	17,0
PARGOS	94,0	84,0
PATA-ROXAS	605,3	665,8
PEIXE ESPADA	25,1	38,9
PEIXE ESPADA PRETO	1 728,2	2 301,8
PEIXES CHATOS	772,3	939,5
PESCADA	1 478,3	1 894,2
RABETA E SIMILARES	17,1	14,2
RAIAS	1 107,6	1 134,5
ROBALOS	542,0	602,1

ESTIMATIVA DE DESEMBARQUE
TOTAL ANUAL DE ESPÉCIES E GRUPOS DE ESPÉCIES COM RETIRADAS E REJEIÇÕES

= CONTINENTE =

TOTAIS

ESPÉCIE e GRUPO de ESPÉCIES	QUANTIDADE (ton)	
	2018	2019
RUIVO	190,5	188,6
SALMONETES	166,1	166,4
SARDA	856,6	705,6
SARDINHA	9 740,8	9 798,5
SARGO SAFIA	350,0	301,1
SARGOS	381,7	418,4
SOLHAS	73,4	76,3
TAMBORIL	337,7	304,7
TUBARÕES E RAIAS DIVERSOS	486,0	313,0
VERDINHO	1 500,9	1 458,3
XAPUTA	0,6	5,1
DIVERSOS	1 572,9	1 470,7
Moluscos	18 030,0	14 799,6
AMÊIJOAS	1 202,1	1 470,4
BERBIGÃO	5 330,1	2 285,2
BÚZIOS	28,2	22,0
CHOCO	1 018,3	1 104,8
LONGUEIRÕES	181,7	226,0
LULAS	448,3	443,3
POLVOS	6 763,1	5 897,2
POTAS	130,0	171,7
DIVERSOS	2 928,2	3 179,0
Crustáceos	1 814,5	1 706,6
CAMARÕES	111,4	106,0
GAMBA	443,0	537,0
LAGOSTAS	14,1	12,4
LAGOSTIM	179,4	151,8
LAVAGANTE	10,0	10,9
SANTOLA	46,2	43,5
DIVERSOS	1 010,4	845,0
Outros produtos	192,0	335,2
MINHOCAS/MINHOCA	10,7	20,8
OURIÇO DO MAR	169,9	296,0
OVAS	11,0	17,3
PEPINOS-DO-MAR	0,4	1,1
TOTAL	110 158,3	121 835,0

ESTIMATIVA DE DESEMBARQUE - 2019
TOTAL ANUAL DE ESPÉCIES E GRUPOS DE ESPÉCIES POR REGIÕES

= CONTINENTE =

REGIÃO NORTE

ESPÉCIE e GRUPO de ESPÉCIES	QUANTIDADE (ton)	VALOR MÉDIO (euro/kg)
Águas salobra e doce -----	98,3	12,83
ENGUIAS	1,5	168,60
LAMPREIA	37,9	20,70
SÁVEL	56,1	4,16
SAVELHA	1,3	0,58
DIVERSOS	1,4	3,81
Águas marinhas -----	16 924,4	2,13
Peixes	14 236,3	1,86
ABRÓTEAS E SIMILARES	0,7	4,43
AREIRO	2,5	3,54
ATUNS E SIMILARES	109,6	4,51
BADEJO	12,3	2,81
BARROSO	0,0	0,00
BESUGO	30,2	3,62
BICA	0,2	5,41
BIQUEIRÃO	4 203,0	1,57
CAÇÕES	2,7	2,04
CARAPAU	2 307,9	1,34
CARAPAU NEGRÃO E SIMILARES	6,8	0,87
CAVALA	1 343,6	0,85
CHERNE	0,6	16,66
CONGRO	247,3	2,26
CORVINAS	1,6	5,88
DOURADA	1,7	9,73
ESPADARTE	33,3	3,98
ESPARIDEOS DIVERSOS	38,2	2,91
FANECA	714,7	1,99
GAROPAS E SIMILARES	0,0	1,83
JULIANA	51,7	4,97
LINGUADO	137,6	8,35
LIXA	0,0	0,00
PARGOS	4,2	14,55
PATA-ROXAS	56,7	0,47
PEIXE ESPADA	1,3	3,32
PEIXE ESPADA PRETO	149,9	2,82
PEIXES CHATOS	325,0	3,99
PESCADA	245,2	2,82
RABETA E SIMILARES	0,0	0,00
RAIAS	158,7	1,89
ROBALOS	180,4	8,29

ESTIMATIVA DE DESEMBARQUE - 2019
TOTAL ANUAL DE ESPÉCIES E GRUPOS DE ESPÉCIES POR REGIÕES

= CONTINENTE =

REGIÃO NORTE

ESPÉCIE e GRUPO de ESPÉCIES	QUANTIDADE (ton)	VALOR MÉDIO (euro/kg)
RUIVO	61,5	2,70
SALMONETES	9,1	11,11
SARDA	145,7	1,21
SARDINHA	2 753,3	1,84
SARGO SAFIA	18,4	3,85
SARGOS	86,2	4,05
SOLHAS	49,7	4,10
TAMBORIL	39,1	3,70
TUBARÕES E RAIAS DIVERSOS	52,2	1,11
VERDINHO	479,0	0,80
XAPUTA	0,0	1,28
DIVERSOS	174,5	4,63
Moluscos	2 323,8	4,15
AMÊIJOAS	1,8	1,96
BERBIGÃO	0,0	0,00
BUZIOS	1,9	4,06
CHOCO	6,2	5,04
LONGUEIRÕES	1,9	1,47
LULAS	17,4	7,71
POLVOS	1 032,2	5,50
POTAS	70,1	2,45
DIVERSOS	1 192,3	3,06
Crustáceos	94,6	5,56
CAMARÕES	0,4	8,23
GAMBA	0,0	0,00
LAGOSTAS	0,0	10,26
LAGOSTIM	0,0	12,40
LAVAGANTE	1,3	13,22
SANTOLA	10,5	2,22
DIVERSOS	82,4	5,86
Outros produtos	269,6	2,18
MINHOCAS/MINHOÇÃO	0,0	0,00
OURIÇO DO MAR	269,6	2,18
OVAS	0,0	0,00
PEPINOS-DO-MAR	0,0	0,00
TOTAL	17 022,6	2,18

ESTIMATIVA DE DESEMBARQUE - 2019
TOTAL ANUAL DE ESPÉCIES E GRUPOS DE ESPÉCIES POR REGIÕES

= CONTINENTE =

REGIÃO CENTRO

ESPÉCIE e GRUPO de ESPÉCIES	QUANTIDADE (ton)	VALOR MÉDIO (euro/kg)
Águas salobra e doce -----	60,7	4,42
ENGUIAS	1,5	13,39
LAMPREIA	7,3	16,56
SÁVEL	50,0	2,64
SAVELHA	1,8	0,41
DIVERSOS	0,0	9,70
Águas marinhas -----	35 450,6	2,17
Peixes	29 947,8	1,91
ABRÓTEAS E SIMILARES	68,6	4,10
AREIRO	84,9	3,15
ATUNS E SIMILARES	77,8	4,81
BADEJO	3,1	6,88
BARROSO	0,0	1,73
BESUGO	132,2	5,69
BICA	1,4	11,46
BIQUEIRÃO	4 791,3	1,60
CAÇÕES	32,4	3,20
CARAPAU	8 054,3	1,33
CARAPAU NEGRÃO E SIMILARES	1 523,4	0,53
CAVALA	5 232,7	0,53
CHERNE	48,0	21,21
CONGRO	313,6	3,30
CORVINAS	25,3	10,46
DOURADA	53,2	14,88
ESPADARTE	492,8	6,51
ESPARIDEOS DIVERSOS	127,0	5,55
FANECA	991,5	1,32
GAROPAS E SIMILARES	9,5	5,64
JULIANA	5,1	7,01
LINGUADO	189,3	9,09
LIXA	0,1	1,07
PARGOS	34,8	18,84
PATA-ROXAS	402,2	0,73
PEIXE ESPADA	37,4	8,58
PEIXE ESPADA PRETO	16,7	4,80
PEIXES CHATOS	396,9	5,58
PESCADA	1 100,1	2,40
RABETA E SIMILARES	0,0	12,19
RAIAS	613,7	2,75
ROBALOS	201,2	14,40

ESTIMATIVA DE DESEMBARQUE - 2019
TOTAL ANUAL DE ESPÉCIES E GRUPOS DE ESPÉCIES POR REGIÕES

= CONTINENTE =

REGIÃO CENTRO

ESPÉCIE e GRUPO de ESPÉCIES	QUANTIDADE (ton)	VALOR MÉDIO (euro/kg)
RUIVO	112,6	1,77
SALMONETES	32,6	13,83
SARDA	507,9	1,47
SARDINHA	3 136,4	2,32
SARGO SAFIA	54,6	3,86
SARGOS	93,4	7,58
SOLHAS	24,1	5,10
TAMBORIL	95,0	6,60
TUBARÕES E RAIAS DIVERSOS	152,1	1,89
VERDINHO	98,4	0,28
XAPUTA	0,6	3,93
DIVERSOS	579,9	6,05
Moluscos	5 046,2	4,02
AMÊIJOAS	268,6	7,65
BERBIGÃO	1 993,4	1,59
BÚZIOS	2,7	1,76
CHOCO	328,1	5,69
LONGUEIRÕES	21,2	3,13
LULAS	396,9	8,29
POLVOS	1 250,3	5,61
POTAS	98,3	2,53
DIVERSOS	686,8	2,35
Crustáceos	449,6	3,50
CAMARÕES	0,0	10,94
GAMBA	0,0	34,15
LAGOSTAS	8,8	23,60
LAGOSTIM	3,6	53,90
LAVAGANTE	8,9	18,47
SANTOLA	26,8	2,77
DIVERSOS	401,4	2,17
Outros produtos	7,0	3,25
MINHOCAS/MINHOÇÃO	6,6	3,19
OURIÇO DO MAR	0,4	4,83
OVAS	0,0	0,00
PEPINOS-DO-MAR	0,0	0,00
TOTAL	35 511,3	2,23

ESTIMATIVA DE DESEMBARQUE - 2019
TOTAL ANUAL DE ESPÉCIES E GRUPOS DE ESPÉCIES POR REGIÕES

= CONTINENTE =

REGIÃO DA ÁREA METROPOLITANA DE LISBOA

ESPÉCIE e GRUPO de ESPÉCIES	QUANTIDADE (ton)	VALOR MÉDIO (euro/kg)
Águas salobra e doce -----	4,5	4,53
ENGUIAS	0,2	14,76
LAMPREIA	0,0	11,78
SÁVEL	0,3	1,29
SAVELHA	0,3	0,76
DIVERSOS	3,7	4,42
Águas marinhas -----	38 636,8	1,20
Peixes	35 292,3	1,02
ABRÓTEAS E SIMILARES	26,1	4,01
AREIRO	17,9	2,20
ATUNS E SIMILARES	44,5	7,29
BADEJO	0,2	5,58
BARROSO	0,0	0,00
BESUGO	97,3	6,56
BICA	6,9	5,99
BIQUEIRÃO	3,9	0,34
CAÇÕES	16,3	6,03
CARAPAU	4 332,9	0,72
CARAPAU NEGRÃO E SIMILARES	238,9	0,40
CAVALA	24 640,8	0,30
CHERNE	17,5	25,38
CONGRO	108,8	3,34
CORVINAS	410,4	6,77
DOURADA	57,5	13,62
ESPADARTE	241,4	6,85
ESPARIDEOS DIVERSOS	188,2	0,76
FANECA	24,1	2,37
GAROPAS E SIMILARES	3,6	8,33
JULIANA	0,0	0,00
LINGUADO	128,6	13,31
LIXA	16,9	2,04
PARGOS	3,2	18,06
PATA-ROXAS	61,1	1,19
PEIXE ESPADA	0,3	9,81
PEIXE ESPADA PRETO	2 134,8	3,49
PEIXES CHATOS	85,3	9,13
PESCADA	243,3	3,23
RABETA E SIMILARES	6,9	1,83
RAIAS	196,6	2,98
ROBALOS	167,3	11,88

ESTIMATIVA DE DESEMBARQUE - 2019
TOTAL ANUAL DE ESPÉCIES E GRUPOS DE ESPÉCIES POR REGIÕES

= CONTINENTE =

REGIÃO LISBOA

ESPÉCIE e GRUPO de ESPÉCIES	QUANTIDADE (ton)	VALOR MÉDIO (euro/kg)
RUIVO	1,6	1,40
SALMONETES	19,0	19,61
SARDA	19,6	3,54
SARDINHA	1 151,9	1,77
SARGO SAFIA	41,2	2,36
SARGOS	96,7	6,18
SOLHAS	1,2	3,70
TAMBORIL	47,0	7,58
TUBARÕES E RAIAS DIVERSOS	71,8	1,53
VERDINHO	6,3	0,15
XAPUTA	0,0	4,94
DIVERSOS	314,5	3,34
Moluscos	3 227,2	3,25
AMÊIJOAS	971,4	1,37
BERBIGÃO	35,6	1,89
BÚZIOS	1,6	3,68
CHOCO	320,9	6,03
LONGUEIRÕES	184,5	3,78
LULAS	5,1	12,78
POLVOS	712,9	7,00
POTAS	2,4	2,73
DIVERSOS	992,9	1,97
Crustáceos	84,7	9,07
CAMARÕES	0,5	29,23
GAMBA	0,0	19,98
LAGOSTAS	0,7	24,11
LAGOSTIM	3,3	42,62
LAVAGANTE	0,0	35,54
SANTOLA	1,7	9,43
DIVERSOS	78,5	6,85
Outros produtos	32,6	5,58
MINHOCAS/MINHOÇÃO	11,3	10,11
OURIÇO DO MAR	21,3	2,32
OVAS	0,0	0,00
PEPINOS-DO-MAR	0,0	0,00
TOTAL	38 641,3	1,20

ESTIMATIVA DE DESEMBARQUE - 2019
TOTAL ANUAL DE ESPÉCIES E GRUPOS DE ESPÉCIES POR REGIÕES

= CONTINENTE =

REGIÃO ALENTEJO

ESPÉCIE e GRUPO de ESPÉCIES	QUANTIDADE (ton)	VALOR MÉDIO (euro/kg)
Águas salobra e doce -----	0,3	3,47
ENGUIAS	0,1	11,90
LAMPREIA	0,0	0,00
SÁVEL	0,1	1,48
SAVELHA	0,2	1,27
DIVERSOS	0,0	3,00
Águas marinhas -----	7 810,8	1,23
Peixes	7 411,8	1,04
ABRÓTEAS E SIMILARES	31,8	3,88
AREIRO	0,8	0,95
ATUNS E SIMILARES	48,3	2,14
BADEJO	0,2	7,96
BARROSO	0,0	0,00
BESUGO	44,3	5,65
BICA	5,5	6,55
BIQUEIRÃO	0,0	0,00
CAÇÕES	2,5	4,72
CARAPAU	581,4	1,38
CARAPAU NEGRÃO E SIMILARES	270,8	0,45
CAVALA	4 307,7	0,43
CHERNE	0,7	14,91
CONGRO	50,6	2,96
CORVINAS	4,4	4,43
DOURADA	23,8	10,66
ESPADARTE	0,1	6,00
ESPARÍDEOS DIVERSOS	217,1	0,47
FANECA	9,3	2,05
GAROPAS E SIMILARES	0,3	7,03
JULIANA	0,0	0,91
LINGUADO	21,2	10,07
LIXA	0,0	0,00
PARGOS	4,8	17,48
PATA-ROXAS	15,5	1,00
PEIXE ESPADA	0,0	0,00
PEIXE ESPADA PRETO	0,2	4,66
PEIXES CHATOS	11,7	11,75
PESCADA	101,0	1,90
RABETA E SIMILARES	7,1	2,57
RAIAS	45,4	2,83
ROBALOS	19,8	14,91

ESTIMATIVA DE DESEMBARQUE - 2019
TOTAL ANUAL DE ESPÉCIES E GRUPOS DE ESPÉCIES POR REGIÕES

= CONTINENTE =

REGIÃO ALENTEJO

ESPÉCIE e GRUPO de ESPÉCIES	QUANTIDADE (ton)	VALOR MÉDIO (euro/kg)
RUIVO	0,0	0,00
SALMONETES	9,1	18,70
SARDA	15,1	1,66
SARDINHA	650,1	2,26
SARGO SAFIA	57,1	1,19
SARGOS	43,0	6,54
SOLHAS	0,0	12,14
TAMBORIL	9,3	7,75
TUBARÕES E RAIAS DIVERSOS	5,7	1,39
VERDINHO	677,3	0,53
XAPUTA	0,0	5,25
DIVERSOS	118,7	5,12
Moluscos	388,0	5,44
AMÊIJOAS	15,7	5,09
BERBIGÃO	0,0	0,00
BÚZIOS	6,5	4,22
CHOCO	51,8	6,54
LONGUEIRÕES	0,0	5,00
LULAS	0,4	14,32
POLVOS	295,2	5,47
POTAS	0,1	1,47
DIVERSOS	18,3	2,54
Crustáceos	10,9	16,58
CAMARÕES	0,0	0,00
GAMBA	0,9	12,94
LAGOSTAS	0,4	29,70
LAGOSTIM	0,3	32,85
LAVAGANTE	0,2	29,11
SANTOLA	1,9	10,87
DIVERSOS	7,2	16,80
Outros produtos	0,2	1,49
MINHOCAS/MINHOÇÃO	0,0	0,00
OURIÇO DO MAR	0,2	1,49
OVAS	0,0	0,00
PEPINOS-DO-MAR	0,0	0,00
TOTAL	7 811,1	1,23

ESTIMATIVA DE DESEMBARQUE - 2019
TOTAL ANUAL DE ESPÉCIES E GRUPOS DE ESPÉCIES POR REGIÕES

= CONTINENTE =

REGIÃO ALGARVE

ESPÉCIE e GRUPO de ESPÉCIES	QUANTIDADE (ton)	VALOR MÉDIO (euro/kg)
Águas salobra e doce -----	0,3	1,19
ENGUIAS	0,0	15,67
LAMPREIA	0,0	9,30
SÁVEL	0,1	0,78
SAVELHA	0,1	0,14
DIVERSOS	0,2	1,04
Águas marinhas -----	22 285,0	2,58
Peixes	17 640,5	1,36
ABRÓTEAS E SIMILARES	61,8	3,06
AREIRO	18,1	2,87
ATUNS E SIMILARES	396,4	1,70
BADEJO	0,0	6,77
BARROSO	0,4	2,71
BESUGO	215,1	4,73
BICA	112,0	5,90
BIQUEIRÃO	116,7	3,31
CAÇÕES	3,9	5,92
CARAPAU	1 890,7	1,63
CARAPAU NEGRÃO E SIMILARES	370,2	0,57
CAVALA	10 340,7	0,40
CHERNE	9,3	23,05
CONGRO	79,3	2,97
CORVINAS	32,4	10,31
DOURADA	135,1	9,32
ESPADARTE	0,4	9,12
ESPARÍDEOS DIVERSOS	180,2	1,94
FANECA	46,7	3,07
GAROPAS E SIMILARES	6,9	1,34
JULIANA	0,0	6,72
LINGUADO	53,7	13,52
LIXA	0,0	2,70
PARGOS	37,0	17,28
PATA-ROXAS	121,4	1,39
PEIXE ESPADA	0,0	4,65
PEIXE ESPADA PRETO	0,2	4,62
PEIXES CHATOS	120,5	10,81
PESCADA	216,7	2,52
RABETA E SIMILARES	0,0	2,11
RAIAS	119,3	3,07
ROBALOS	33,3	13,65

ESTIMATIVA DE DESEMBARQUE - 2019
TOTAL ANUAL DE ESPÉCIES E GRUPOS DE ESPÉCIES POR REGIÕES

= CONTINENTE =

REGIÃO ALGARVE

ESPÉCIE e GRUPO de ESPÉCIES	QUANTIDADE (ton)	VALOR MÉDIO (euro/kg)
RUIVO	8,8	1,34
SALMONETES	96,6	15,52
SARDA	16,2	2,82
SARDINHA	1 985,2	1,59
SARGO SAFIA	128,5	2,46
SARGOS	98,6	5,48
SOLHAS	1,4	12,62
TAMBORIL	114,2	7,54
TUBARÕES E RAIAS DIVERSOS	30,2	2,41
VERDINHO	167,9	0,78
XAPUTA	4,5	2,89
DIVERSOS	269,9	4,15
Moluscos	3 813,3	5,82
AMÊIJOAS	213,0	2,59
BERBIGÃO	256,3	1,04
BÚZIOS	9,3	17,64
CHOCO	397,9	6,64
LONGUEIRÕES	18,4	6,25
LULAS	23,5	13,15
POLVOS	2 605,6	6,60
POTAS	0,6	2,23
DIVERSOS	288,8	2,85
Crustáceos	822,7	16,22
CAMARÕES	105,0	31,17
GAMBA	536,0	12,10
LAGOSTAS	2,5	32,67
LAGOSTIM	144,6	20,97
LAVAGANTE	0,6	27,18
SANTOLA	2,5	7,89
DIVERSOS	31,6	13,07
Outros produtos	8,5	3,26
MINHOCAS/MINHOÇÃO	2,8	2,59
OURIÇO DO MAR	4,5	3,63
OVAS	0,0	0,00
PEPINOS-DO-MAR	1,1	3,79
TOTAL	22 285,4	2,58

ESTIMATIVA DE DESEMBARQUE - 2019
TOTAL ANUAL DE ESPÉCIES E GRUPOS DE ESPÉCIES POR PESQUEIRO

= CONTINENTE =

NORTE DE ÁFRICA

ESPÉCIE e GRUPO de ESPÉCIES	QUANTIDADE (ton)	VALOR MÉDIO (euro/kg)
Águas salobra e doce -----	0,0	0,00
ENGUIAS	0,0	0,00
LAMPREIA	0,0	0,00
SÁVEL	0,0	0,00
SAVELHA	0,0	0,00
DIVERSOS	0,0	0,00
Águas marinhas -----	0,0	0,00
Peixes	0,0	0,00
ABRÓTEAS E SIMILARES	0,0	0,00
AREIRO	0,0	0,00
ATUNS E SIMILARES	0,0	0,00
BADEJO	0,0	0,00
BARROSO	0,0	0,00
BESUGO	0,0	0,00
BICA	0,0	0,00
BIQUEIRÃO	0,0	0,00
CAÇÕES	0,0	0,00
CARAPAU	0,0	0,00
CARAPAU NEGRÃO E SIMILARES	0,0	0,00
CAVALA	0,0	0,00
CHERNE	0,0	0,00
CONGRO	0,0	0,00
CORVINAS	0,0	0,00
DOURADA	0,0	0,00
ESPADARTE	0,0	0,00
ESPARÍDEOS DIVERSOS	0,0	0,00
FANECA	0,0	0,00
GAROPAS E SIMILARES	0,0	0,00
JULIANA	0,0	0,00
LINGUADO	0,0	0,00
LIXA	0,0	0,00
PARGOS	0,0	0,00
PATA-ROXAS	0,0	0,00
PEIXE ESPADA	0,0	0,00
PEIXE ESPADA PRETO	0,0	0,00
PEIXES CHATOS	0,0	0,00
PESCADA	0,0	0,00
RABETA E SIMILARES	0,0	0,00
RAIAS	0,0	0,00
ROBALOS	0,0	0,00

ESTIMATIVA DE DESEMBARQUE - 2019
TOTAL ANUAL DE ESPÉCIES E GRUPOS DE ESPÉCIES POR PESQUEIRO

= CONTINENTE =

NORTE DE ÁFRICA

ESPÉCIE e GRUPO de ESPÉCIES	QUANTIDADE (ton)	VALOR MÉDIO (euro/kg)
RUIVO	0,0	0,00
SALMONETES	0,0	0,00
SARDA	0,0	0,00
SARDINHA	0,0	0,00
SARGO SAFIA	0,0	0,00
SARGOS	0,0	0,00
SOLHAS	0,0	0,00
TAMBORIL	0,0	0,00
TUBARÕES E RAIAS DIVERSOS	0,0	0,00
VERDINHO	0,0	0,00
XAPUTA	0,0	0,00
DIVERSOS	0,0	0,00
Moluscos	0,0	0,00
AMÊIJOAS	0,0	0,00
BERBIGÃO	0,0	0,00
BÚZIOS	0,0	0,00
CHOCO	0,0	0,00
LONGUEIRÕES	0,0	0,00
LULAS	0,0	0,00
POLVOS	0,0	0,00
POTAS	0,0	0,00
DIVERSOS	0,0	0,00
Crustáceos	0,0	0,00
CAMARÕES	0,0	0,00
GAMBA	0,0	0,00
LAGOSTAS	0,0	0,00
LAGOSTIM	0,0	0,00
LAVAGANTE	0,0	0,00
SANTOLA	0,0	0,00
DIVERSOS	0,0	0,00
Outros produtos	0,0	0,00
MINHOCAS/MINHOÇÃO	0,0	0,0
OURIÇO DO MAR	0,0	0,0
OVAS	0,0	0,0
PEPINOS-DO-MAR	0,0	0,0
TOTAL	0,0	0,00

ESTIMATIVA DE DESEMBARQUE - 2019
TOTAL ANUAL DE ESPÉCIES E GRUPOS DE ESPÉCIES POR PESQUEIRO

= CONTINENTE =

PESCA EM ESPANHA

ESPÉCIE e GRUPO de ESPÉCIES	QUANTIDADE (ton)	VALOR MÉDIO (euro/kg)
Águas salobra e doce -----	0,0	0,00
ENGUIAS	0,0	0,00
LAMPREIA	0,0	0,00
SÁVEL	0,0	0,00
SAVELHA	0,0	0,00
DIVERSOS	0,0	0,00
Águas marinhas -----	107,1	4,53
Peixes	48,9	2,56
ABRÓTEAS E SIMILARES	0,0	1,70
AREIRO	0,0	5,70
ATUNS E SIMILARES	0,0	2,74
BADEJO	0,0	0,00
BARROSO	0,0	0,00
BESUGO	0,2	7,27
BICA	0,8	3,63
BIQUEIRÃO	0,1	3,11
CAÇÕES	0,0	0,00
CARAPAU	0,1	3,58
CARAPAU NEGRÃO E SIMILARES	0,0	7,71
CAVALA	0,1	0,37
CHERNE	0,0	0,00
CONGRO	0,0	3,80
CORVINAS	0,5	12,51
DOURADA	6,0	5,59
ESPADARTE	0,0	0,00
ESPARÍDEOS DIVERSOS	0,0	4,90
FANECA	0,0	2,34
GAROPAS E SIMILARES	0,0	0,00
JULIANA	0,0	0,00
LINGUADO	0,5	15,88
LIXA	0,0	0,00
PARGOS	0,2	10,59
PATA-ROXAS	0,0	1,50
PEIXE ESPADA	0,0	0,00
PEIXE ESPADA PRETO	0,0	0,00
PEIXES CHATOS	0,4	9,11
PESCADA	0,1	2,63
RABETA E SIMILARES	0,0	0,00
RAIAS	0,6	2,86
ROBALOS	0,4	12,00

ESTIMATIVA DE DESEMBARQUE - 2019
TOTAL ANUAL DE ESPÉCIES E GRUPOS DE ESPÉCIES POR PESQUEIRO

= CONTINENTE =

PESCA EM ESPANHA

ESPÉCIE e GRUPO de ESPÉCIES	QUANTIDADE (ton)	VALOR MÉDIO (euro/kg)
RUIVO	0,0	7,04
SALMONETES	0,9	14,68
SARDA	0,0	0,00
SARDINHA	32,0	1,50
SARGO SAFIA	0,3	1,80
SARGOS	0,8	3,26
SOLHAS	0,0	4,80
TAMBORIL	0,0	0,00
TUBARÕES E RAIAS DIVERSOS	0,1	2,10
VERDINHO	3,5	0,75
XAPUTA	0,0	0,00
DIVERSOS	1,2	3,05
Moluscos	58,2	6,61
AMÊIJOAS	0,0	0,00
BERBIGÃO	0,0	0,00
BÚZIOS	0,3	17,67
CHOCO	8,5	6,66
LONGUEIRÕES	0,0	0,00
LULAS	0,0	10,72
POLVOS	48,5	6,61
POTAS	0,9	3,40
DIVERSOS	0,0	0,00
Crustáceos	0,0	29,50
CAMARÕES	0,0	0,00
GAMBA	0,0	0,00
LAGOSTAS	0,0	0,00
LAGOSTIM	0,0	0,00
LAVAGANTE	0,0	29,50
SANTOLA	0,0	0,00
DIVERSOS	0,0	0,00
Outros produtos	0,0	0,00
MINHOCAS/MINHOÇÃO	0,0	0,00
OURIÇO DO MAR	0,0	0,00
OVAS	0,0	0,00
PEPINOS-DO-MAR	0,0	0,00
TOTAL	107,1	4,53

ESTIMATIVA DE DESEMBARQUE - 2019
TOTAL ANUAL DE ESPÉCIES E GRUPOS DE ESPÉCIES POR PESQUEIRO

= CONTINENTE =

ÁGUAS NACIONAIS

ESPÉCIE e GRUPO de ESPÉCIES	QUANTIDADE (ton)	VALOR MÉDIO (euro/kg)
Águas salobra e doce -----	164,2	9,40
ENGUIAS	3,3	84,20
LAMPREIA	45,2	20,03
SÁVEL	106,7	3,43
SAVELHA	3,6	0,53
DIVERSOS	5,3	4,14
Águas marinhas -----	121 000,5	1,87
Peixes	104 479,7	1,45
ABRÓTEAS E SIMILARES	188,9	3,74
AREIRO	124,2	2,96
ATUNS E SIMILARES	676,6	2,99
BADEJO	15,8	3,71
BARROSO	0,4	2,59
BESUGO	518,9	5,35
BICA	125,2	6,00
BIQUEIRÃO	9 114,7	1,61
CAÇÕES	57,7	4,23
CARAPAU	17 167,1	1,21
CARAPAU NEGRÃO E SIMILARES	2 410,1	0,52
CAVALA	45 865,3	0,38
CHERNE	76,1	22,30
CONGRO	799,6	2,96
CORVINAS	473,6	7,18
DOURADA	265,2	11,57
ESPADARTE	768,0	6,51
ESPARÍDEOS DIVERSOS	750,7	1,88
FANECA	1 786,3	1,63
GAROPAS E SIMILARES	20,4	4,63
JULIANA	56,8	5,16
LINGUADO	529,9	10,40
LIXA	17,0	2,04
PARGOS	83,8	17,86
PATA-ROXAS	656,9	0,87
PEIXE ESPADA	38,9	8,46
PEIXE ESPADA PRETO	2 301,8	3,45
PEIXES CHATOS	939,1	6,09
PESCADA	1 906,3	2,55
RABETA E SIMILARES	14,0	2,20
RAIAS	1 133,1	2,71
ROBALOS	601,6	11,85

ESTIMATIVA DE DESEMBARQUE - 2019
TOTAL ANUAL DE ESPÉCIES E GRUPOS DE ESPÉCIES POR PESQUEIRO

= CONTINENTE =

ÁGUAS NACIONAIS

ESPÉCIE e GRUPO de ESPÉCIES	QUANTIDADE (ton)	VALOR MÉDIO (euro/kg)
RUIVO	184,5	2,04
SALMONETES	165,6	15,55
SARDA	704,5	1,51
SARDINHA	9 644,9	1,97
SARGO SAFIA	299,5	2,54
SARGOS	417,1	5,90
SOLHAS	76,3	4,57
TAMBORIL	304,7	6,76
TUBARÕES E RAIAS DIVERSOS	311,9	1,72
VERDINHO	1 425,4	0,63
XAPUTA	5,1	3,02
DIVERSOS	1 456,3	4,87
Moluscos	14 740,4	4,34
AMÊIJOAS	1 470,4	2,61
BERBIGÃO	2 285,2	1,54
BÚZIOS	21,6	8,99
CHOCO	1 096,2	6,16
LONGUEIRÕES	226,0	3,88
LULAS	443,3	8,58
POLVOS	5 847,8	6,18
POTAS	170,7	2,49
DIVERSOS	3 179,0	2,54
Crustáceos	1 462,5	11,99
CAMARÕES	106,0	31,08
GAMBA	537,0	12,10
LAGOSTAS	12,4	25,62
LAGOSTIM	151,8	22,25
LAVAGANTE	10,9	18,52
SANTOLA	43,3	3,54
DIVERSOS	601,1	4,05
Outros produtos	317,9	2,63
MINHOCAS/MINHOÇÃO	20,8	6,89
OURIÇO DO MAR	296,0	2,22
OVAS	0,0	0,00
PEPINOS-DO-MAR	1,1	3,79
TOTAL	121 164,6	1,88

ESTIMATIVA DE DESEMBARQUE - 2019
TOTAL ANUAL DE ESPÉCIES E GRUPOS DE ESPÉCIES (ÁGUAS NACIONAIS)

= CONTINENTE =

MODALIDADE: ARRASTO

ESPÉCIE e GRUPO de ESPÉCIES	QUANTIDADE (ton)	VALOR MEDIO (euro/kg)
Águas salobra e doce -----	0,2	0,80
ENGUIAS	0,0	0,00
LAMPREIA	0,0	8,70
SÁVEL	0,1	0,92
SAVELHA	0,0	0,21
DIVERSOS	0,0	0,00
Águas marinhas -----	17 669,6	2,17
Peixes	16 069,8	1,31
ABRÓTEAS E SIMILARES	6,0	3,78
AREIRO	107,9	2,92
ATUNS E SIMILARES	6,2	1,87
BADEJO	0,6	7,95
BARROSO	0,0	3,25
BESUGO	132,4	5,53
BICA	4,7	4,43
BIQUEIRÃO	0,6	0,37
CAÇÕES	4,8	3,42
CARAPAU	7 904,8	1,21
CARAPAU NEGRÃO E SIMILARES	851,9	0,49
CAVALA	2 610,1	0,35
CHERNE	0,2	23,86
CONGRO	19,7	3,43
CORVINAS	1,8	10,74
DOURADA	2,6	11,14
ESPADARTE	3,3	6,16
ESPARÍDEOS DIVERSOS	53,4	4,41
FANECA	521,9	1,22
GAROPAS E SIMILARES	0,3	1,07
JULIANA	1,8	7,01
LINGUADO	21,1	15,76
LIXA	0,0	1,23
PARGOS	11,3	17,70
PATA-ROXAS	350,3	0,84
PEIXE ESPADA	14,5	7,11
PEIXE ESPADA PRETO	8,2	3,39
PEIXES CHATOS	98,3	8,01
PESCADA	797,6	2,28
RABETA E SIMILARES	0,0	0,00
RAIAS	202,1	2,67
ROBALOS	0,5	12,34

ESTIMATIVA DE DESEMBARQUE - 2019
TOTAL ANUAL DE ESPÉCIES E GRUPOS DE ESPÉCIES (ÁGUAS NACIONAIS)

= CONTINENTE =

MODALIDADE: ARRASTO

ESPÉCIE e GRUPO de ESPÉCIES	QUANTIDADE (ton)	VALOR MEDIO (euro/kg)
RUIVO	35,6	1,85
SALMONETES	27,6	10,28
SARDA	488,1	1,49
SARDINHA	14,9	0,79
SARGO SAFIA	45,1	3,13
SARGOS	0,3	6,57
SOLHAS	0,2	5,01
TAMBORIL	65,3	7,24
TUBARÕES E RAIAS DIVERSOS	13,3	1,82
VERDINHO	1 414,0	0,63
XAPUTA	0,3	1,97
DIVERSOS	226,0	5,06
Moluscos	819,8	5,92
AMÊIJOAS	0,0	0,00
BERBIGÃO	0,0	0,00
BÚZIOS	2,7	1,80
CHOCO	28,2	6,52
LONGUEIRÕES	1,1	0,36
LULAS	384,3	8,35
POLVOS	283,2	4,02
POTAS	118,3	2,43
DIVERSOS	2,1	3,18
Crustáceos	779,9	16,01
CAMARÕES	105,3	31,19
GAMBA	533,3	12,04
LAGOSTAS	0,0	41,91
LAGOSTIM	140,1	19,73
LAVAGANTE	0,1	24,43
SANTOLA	0,0	5,93
DIVERSOS	1,1	9,47
Outros produtos	0,0	0,00
MINHOCAS/MINHOCÃO	0,0	0,00
OURIÇO DO MAR	0,0	0,00
OVAS	0,0	0,00
PEPINOS-DO-MAR	0,0	0,00
TOTAL	17 669,7	2,17

ESTIMATIVA DE DESEMBARQUE - 2019
TOTAL ANUAL DE ESPÉCIES E GRUPOS DE ESPÉCIES (ÁGUAS NACIONAIS)

= CONTINENTE =

MODALIDADE: CERCO

ESPÉCIE e GRUPO de ESPÉCIES	QUANTIDADE (ton)	VALOR MÉDIO (euro/kg)
Águas salobra e doce -----	0,0	0,12
ENGUIAS	0,0	0,00
LAMPREIA	0,0	0,00
SÁVEL	0,0	0,76
SAVELHA	0,0	0,10
DIVERSOS	0,0	0,00
Águas marinhas -----	66 245,0	0,92
Peixes	66 226,9	0,91
ABRÓTEAS E SIMILARES	0,3	4,13
AREIRO	0,0	0,00
ATUNS E SIMILARES	252,8	2,31
BADEJO	0,0	0,00
BARROSO	0,0	0,00
BESUGO	172,2	5,23
BICA	11,2	4,94
BIQUEIRÃO	8 961,7	1,61
CAÇÕES	0,0	6,51
CARAPAU	7 952,9	1,14
CARAPAU NEGRÃO E SIMILARES	1 518,2	0,50
CAVALA	37 469,7	0,39
CHERNE	0,0	0,00
CONGRO	3,2	1,92
CORVINAS	2,1	9,86
DOURADA	19,1	9,58
ESPADARTE	0,2	6,54
ESPARÍDEOS DIVERSOS	382,1	0,39
FANCA	0,7	2,39
GAROUPAS E SIMILARES	1,2	1,17
JULIANA	0,0	9,35
LINGUADO	0,3	10,59
LIXA	0,0	0,00
PARGOS	0,7	15,63
PATA-ROXAS	0,1	0,98
PEIXE ESPADA	0,0	0,00
PEIXE ESPADA PRETO	0,0	0,00
PEIXES CHATOS	0,9	7,76
PESCADA	0,6	4,72
RABETA E SIMILARES	0,0	0,70
RAIAS	2,9	3,46
ROBALOS	2,9	8,46

ESTIMATIVA DE DESEMBARQUE - 2019
TOTAL ANUAL DE ESPÉCIES E GRUPOS DE ESPÉCIES (ÁGUAS NACIONAIS)

= CONTINENTE =

MODALIDADE: CERCO

ESPÉCIE e GRUPO de ESPÉCIES	QUANTIDADE (ton)	VALOR MÉDIO (euro/kg)
RUIVO	0,0	0,64
SALMONETES	1,9	8,53
SARDA	49,5	1,33
SARDINHA	9 060,5	2,00
SARGO SAFIA	113,1	1,70
SARGOS	111,9	3,71
SOLHAS	0,0	11,18
TAMBORIL	0,0	0,00
TUBARÕES E RAIAS DIVERSOS	1,3	1,06
VERDINHO	0,0	0,37
XAPUTA	0,1	4,97
DIVERSOS	132,8	0,85
Moluscos	18,1	7,12
AMÊIJOAS	0,0	0,00
BERBIGÃO	0,0	0,00
BÚZIOS	0,0	3,15
CHOCO	1,9	8,30
LONGUEIRÕES	0,0	0,00
LULAS	1,3	14,46
POLVOS	14,9	6,30
POTAS	0,0	0,00
DIVERSOS	0,0	0,00
Crustáceos	0,0	22,37
CAMARÕES	0,0	0,00
GAMBA	0,0	0,00
LAGOSTAS	0,0	0,00
LAGOSTIM	0,0	0,00
LAVAGANTE	0,0	30,06
SANTOLA	0,0	5,40
DIVERSOS	0,0	0,00
Outros produtos	0,0	0,00
MINHOCAS/MINHOCÃO	0,0	0,00
OURIÇO DO MAR	0,0	0,00
OVAS	0,0	0,00
PEPINOS-DO-MAR	0,0	0,00
TOTAL	66 245,1	0,92

ESTIMATIVA DE DESEMBARQUE - 2019
TOTAL ANUAL DE ESPÉCIES E GRUPOS DE ESPÉCIES POR MÊS

= CONTINENTE =

JANEIRO

ESPÉCIE e GRUPO de ESPÉCIES	QUANTIDADE (ton)	VALOR MÉDIO (euro/kg)
Águas salobra e doce -----	13,0	18,09
ENGUIAS	0,3	259,30
LAMPREIA	7,3	19,63
SÁVEL	4,4	4,10
SAVELHA	0,3	0,91
DIVERSOS	0,7	5,28
Águas marinhas -----	7 219,6	2,45
Peixes	5 526,0	1,93
ABRÓTEAS E SIMILARES	12,6	4,50
AREIRO	6,8	3,21
ATUNS E SIMILARES	40,3	3,04
BADEJO	1,1	4,51
BARROSO	0,0	0,00
BESUGO	25,0	5,54
BICA	8,2	5,26
BIQUEIRÃO	2 051,4	1,37
CAÇÕES	5,0	4,08
CARAPAU	1 182,1	1,15
CARAPAU NEGRÃO E SIMILARES	116,9	0,63
CAVALA	707,5	0,39
CHERNE	3,7	23,50
CONGRO	50,6	3,38
CORVINAS	12,1	7,35
DOURADA	15,7	10,63
ESPADARTE	86,8	7,05
ESPARÍDEOS DIVERSOS	36,4	4,26
FANECA	163,8	1,91
GAROPAS E SIMILARES	0,3	3,67
JULIANA	4,7	6,13
LINGUADO	65,4	9,84
LIXA	3,5	1,86
PARGOS	7,8	16,66
PATA-ROXAS	48,8	0,99
PEIXE ESPADA	10,7	6,17
PEIXE ESPADA PRETO	152,2	3,41
PEIXES CHATOS	92,2	5,85
PESCADA	76,2	3,55
RABETA E SIMILARES	2,2	2,75
RAIAS	113,7	2,43
ROBALOS	68,7	11,34

ESTIMATIVA DE DESEMBARQUE - 2019
TOTAL ANUAL DE ESPÉCIES E GRUPOS DE ESPÉCIES POR MÊS

= CONTINENTE =

JANEIRO

ESPÉCIE e GRUPO de ESPÉCIES	QUANTIDADE (ton)	VALOR MÉDIO (euro/kg)
RUIVO	22,1	2,25
SALMONETES	14,7	12,74
SARDA	21,5	2,50
SARDINHA	0,0	0,00
SARGO SAFIA	26,3	3,27
SARGOS	31,5	7,12
SOLHAS	8,9	5,39
TAMBORIL	4,3	7,04
TUBARÕES E RAIAS DIVERSOS	44,0	1,48
VERDINHO	87,9	0,51
XAPUTA	0,0	4,20
DIVERSOS	92,6	4,82
Moluscos	1 612,7	4,62
AMÊIJOAS	73,4	3,13
BERBIGÃO	236,5	1,73
BÚZIOS	1,1	3,53
CHOCO	146,9	5,19
LONGUEIRÕES	22,3	3,54
LULAS	54,9	8,07
POLVOS	815,3	5,76
POTAS	14,5	2,37
DIVERSOS	247,8	2,92
Crustáceos	47,6	4,39
CAMARÕES	0,1	7,59
GAMBA	0,1	22,22
LAGOSTAS	0,0	45,90
LAGOSTIM	0,2	12,53
LAVAGANTE	0,3	22,54
SANTOLA	5,8	2,84
DIVERSOS	41,1	4,33
Outros produtos	33,4	2,26
MINHOCAS/MINHOÇÃO	0,9	8,55
OURIÇO DO MAR	32,5	2,02
OVAS	0,0	0,00
PEPINOS-DO-MAR	0,0	5,00
TOTAL	7 232,6	2,47

ESTIMATIVA DE DESEMBARQUE - 2019
TOTAL ANUAL DE ESPÉCIES E GRUPOS DE ESPÉCIES (ÁGUAS NACIONAIS)

= CONTINENTE =

MODALIDADE: POLIVALENTE

ESPÉCIE e GRUPO de ESPÉCIES	QUANTIDADE (ton)	VALOR MÉDIO (euro/kg)
Águas salobra e doce -----	164,0	9,42
ENGUIAS	3,3	84,20
LAMPREIA	45,2	20,03
SÁVEL	106,5	3,44
SAVELHA	3,6	0,54
DIVERSOS	5,3	4,14
Águas marinhas -----	37 085,9	3,72
Peixes	22 182,9	3,41
ABRÓTEAS E SIMILARES	182,6	3,74
AREIRO	16,3	3,23
ATUNS E SIMILARES	417,6	3,47
BADEJO	15,2	3,55
BARROSO	0,4	2,59
BESUGO	214,3	5,32
BICA	109,3	6,23
BIQUEIRÃO	152,4	1,44
CAÇÕES	52,9	4,31
CARAPAU	1 309,4	1,67
CARAPAU NEGRÃO E SIMILARES	40,0	1,95
CAVALA	5 785,5	0,30
CHERNE	75,9	22,29
CONGRO	776,6	2,95
CORVINAS	469,7	7,15
DOURADA	243,5	11,74
ESPADARTE	764,5	6,51
ESPARÍDEOS DIVERSOS	315,1	3,46
FANECA	1 263,6	1,85
GAROUPAS E SIMILARES	18,8	4,98
JULIANA	55,0	5,09
LINGUADO	508,5	10,18
LIXA	17,0	2,04
PARGOS	71,9	17,92
PATA-ROXAS	306,5	0,92
PEIXE ESPADA	24,3	9,29
PEIXE ESPADA PRETO	2 293,6	3,45
PEIXES CHATOS	839,9	5,86
PESCADA	1 108,1	2,73
RABETA E SIMILARES	14,0	2,20
RAIAS	928,1	2,71
ROBALOS	598,2	11,86

ESTIMATIVA DE DESEMBARQUE - 2019
TOTAL ANUAL DE ESPÉCIES E GRUPOS DE ESPÉCIES (ÁGUAS NACIONAIS)

= CONTINENTE =

MODALIDADE: POLIVALENTE

ESPÉCIE e GRUPO de ESPÉCIES	QUANTIDADE (ton)	VALOR MÉDIO (euro/kg)
RUIVO	148,8	2,10
SALMONETES	136,0	17,11
SARDA	166,9	1,62
SARDINHA	569,5	1,45
SARGO SAFIA	141,3	3,12
SARGOS	305,0	6,89
SOLHAS	76,1	4,56
TAMBORIL	239,4	6,63
TUBARÕES E RAIAS DIVERSOS	297,3	1,72
VERDINHO	11,4	0,49
XAPUTA	4,7	3,06
DIVERSOS	1 097,5	5,41
Moluscos	13 902,4	4,21
AMÊIJOAS	1 470,4	2,61
BERBIGÃO	2 285,2	1,54
BÚZIOS	18,9	10,35
CHOCO	1 066,1	6,15
LONGUEIRÕES	224,9	3,90
LULAS	57,8	9,98
POLVOS	5 549,7	6,32
POTAS	52,5	2,64
DIVERSOS	3 176,9	2,54
Crustáceos	682,6	5,84
CAMARÕES	0,7	9,63
GAMBA	3,7	23,59
LAGOSTAS	12,3	25,56
LAGOSTIM	11,7	52,30
LAVAGANTE	10,9	18,47
SANTOLA	43,3	3,53
DIVERSOS	600,0	4,03
Outros produtos	317,9	2,63
MINHOCAS/MINHOCÃO	20,8	6,89
OURIÇO DO MAR	296,0	2,22
OVAS	0,0	0,00
PEPINOS-DO-MAR	1,1	3,79
TOTAL	37 249,8	3,75

ESTIMATIVA DE DESEMBARQUE - 2019
TOTAL ANUAL DE ESPÉCIES E GRUPOS DE ESPÉCIES POR MÊS

= CONTINENTE =

FEVEREIRO

ESPÉCIE e GRUPO de ESPÉCIES	QUANTIDADE (ton)	VALOR MÉDIO (euro/kg)
Águas salobra e doce -----	32,1	11,65
ENGUIAS	0,2	186,65
LAMPREIA	13,8	20,53
SÁVEL	16,9	3,22
SAVELHA	0,5	0,78
DIVERSOS	0,7	4,76
Águas marinhas -----	7 397,8	2,37
Peixes	6 030,7	1,92
ABRÓTEAS E SIMILARES	11,3	4,61
AREIRO	14,2	3,15
ATUNS E SIMILARES	108,1	2,96
BADEJO	0,8	4,83
BARROSO	0,0	0,00
BESUGO	34,9	5,41
BICA	7,8	4,89
BIQUEIRÃO	2 410,9	1,16
CAÇÕES	5,0	4,09
CARAPAU	1 114,2	0,99
CARAPAU NEGRÃO E SIMILARES	172,1	0,52
CAVALA	512,5	0,51
CHERNE	4,2	21,92
CONGRO	46,3	3,33
CORVINAS	15,3	6,62
DOURADA	27,1	10,60
ESPADARTE	58,6	8,06
ESPARÍDEOS DIVERSOS	64,0	1,99
FANECA	140,3	1,85
GAROPAS E SIMILARES	0,7	5,52
JULIANA	8,1	5,29
LINGUADO	82,7	8,79
LIXA	3,5	2,20
PARGOS	10,3	16,15
PATA-ROXAS	53,9	0,71
PEIXE ESPADA	1,0	9,42
PEIXE ESPADA PRETO	186,2	3,48
PEIXES CHATOS	103,2	5,77
PESCADA	135,7	2,80
RABETA E SIMILARES	0,8	2,31
RAIAS	101,0	2,58
ROBALOS	170,5	8,03

ESTIMATIVA DE DESEMBARQUE - 2019
TOTAL ANUAL DE ESPÉCIES E GRUPOS DE ESPÉCIES POR MÊS

= CONTINENTE =

FEVEREIRO

ESPÉCIE e GRUPO de ESPÉCIES	QUANTIDADE (ton)	VALOR MÉDIO (euro/kg)
RUIVO	46,1	1,92
SALMONETES	15,8	13,47
SARDA	38,5	1,77
SARDINHA	0,0	0,00
SARGO SAFIA	32,3	2,51
SARGOS	61,0	6,27
SOLHAS	22,8	3,93
TAMBORIL	5,3	7,55
TUBARÕES E RAIAS DIVERSOS	26,6	1,62
VERDINHO	59,5	0,49
XAPUTA	0,0	0,00
DIVERSOS	117,5	4,21
Moluscos	1 236,7	4,30
AMÊIJOAS	85,2	2,40
BERBIGÃO	228,2	1,55
BÚZIOS	1,0	3,13
CHOCO	121,7	5,33
LONGUEIRÕES	18,5	3,90
LULAS	23,1	9,03
POLVOS	522,6	6,11
POTAS	28,0	2,70
DIVERSOS	208,3	2,60
Crustáceos	106,0	10,65
CAMARÕES	7,1	30,58
GAMBA	40,8	9,33
LAGOSTAS	0,1	35,26
LAGOSTIM	9,4	28,40
LAVAGANTE	0,3	25,66
SANTOLA	5,6	3,24
DIVERSOS	42,6	3,43
Outros produtos	24,4	2,12
MINHOCAS/MINHOÇÃO	0,9	6,03
OURIÇO DO MAR	23,5	1,92
OVAS	0,0	0,00
PEPINOS-DO-MAR	0,0	0,00
TOTAL	7 429,9	2,65

ESTIMATIVA DE DESEMBARQUE - 2019
TOTAL ANUAL DE ESPÉCIES E GRUPOS DE ESPÉCIES POR MÊS

= CONTINENTE =

MARÇO

ESPÉCIE e GRUPO de ESPÉCIES	QUANTIDADE (ton)	VALOR MÉDIO (euro/kg)
Águas salobra e doce -----	68,3	6,75
ENGUIAS	0,2	50,40
LAMPREIA	15,1	20,43
SÁVEL	52,1	2,95
SAVELHA	0,6	0,76
DIVERSOS	0,3	5,37
Águas marinhas -----	6 309,9	2,73
Peixes	4 719,4	2,06
ABRÓTEAS E SIMILARES	13,0	4,65
AREIRO	10,6	3,11
ATUNS E SIMILARES	116,2	1,87
BADEJO	0,5	3,85
BARROSO	0,0	1,61
BESUGO	29,7	5,78
BICA	7,3	5,91
BIQUEIRÃO	1 168,7	1,68
CAÇÕES	5,4	4,26
CARAPAU	1 345,5	0,96
CARAPAU NEGRÃO E SIMILARES	144,4	0,59
CAVALA	339,5	0,54
CHERNE	3,5	26,12
CONGRO	45,8	3,52
CORVINAS	21,5	7,55
DOURADA	13,4	10,67
ESPADARTE	68,1	6,78
ESPARÍDEOS DIVERSOS	84,3	1,20
FANECA	142,6	1,86
GAROPAS E SIMILARES	0,4	3,08
JULIANA	1,7	6,05
LINGUADO	57,2	9,77
LIXA	3,7	2,16
PARGOS	8,8	15,67
PATA-ROXAS	60,3	0,82
PEIXE ESPADA	0,2	12,73
PEIXE ESPADA PRETO	146,0	3,45
PEIXES CHATOS	94,8	6,32
PESCADA	112,8	2,95
RABETA E SIMILARES	0,4	3,27
RAIAS	111,6	2,75
ROBALOS	35,3	13,34

ESTIMATIVA DE DESEMBARQUE - 2019
TOTAL ANUAL DE ESPÉCIES E GRUPOS DE ESPÉCIES POR MÊS

= CONTINENTE =

MARÇO

ESPÉCIE e GRUPO de ESPÉCIES	QUANTIDADE (ton)	VALOR MÉDIO (euro/kg)
RUIVO	15,3	2,26
SALMONETES	13,5	14,99
SARDA	191,8	1,10
SARDINHA	0,0	0,00
SARGO SAFIA	32,2	2,49
SARGOS	23,9	6,23
SOLHAS	10,0	4,07
TAMBORIL	45,0	5,85
TUBARÕES E RAIAS DIVERSOS	43,0	1,18
VERDINHO	49,8	0,64
XAPUTA	0,0	5,47
DIVERSOS	101,9	5,33
Moluscos	1 432,0	5,11
AMÊIJOAS	111,1	2,48
BERBIGÃO	169,4	1,66
BÚZIOS	1,2	5,37
CHOCO	193,2	5,37
LONGUEIRÕES	23,4	4,09
LULAS	19,9	10,54
POLVOS	628,6	6,35
POTAS	10,2	2,73
DIVERSOS	274,9	2,29
Crustáceos	131,5	11,74
CAMARÕES	11,7	28,06
GAMBA	46,4	9,57
LAGOSTAS	0,2	33,19
LAGOSTIM	16,5	26,01
LAVAGANTE	0,3	23,75
SANTOLA	3,4	3,76
DIVERSOS	53,1	3,85
Outros produtos	26,9	2,16
MINHOCAS/MINHOÇÃO	0,7	2,15
OURIÇO DO MAR	26,3	2,16
OVAS	0,0	0,00
PEPINOS-DO-MAR	0,0	0,00
TOTAL	6 378,2	2,77

ESTIMATIVA DE DESEMBARQUE - 2019
TOTAL ANUAL DE ESPÉCIES E GRUPOS DE ESPÉCIES POR MÊS

= CONTINENTE =

ABRIL

ESPÉCIE e GRUPO de ESPÉCIES	QUANTIDADE (ton)	VALOR MÉDIO (euro/kg)
Águas salobra e doce -----	27,2	7,61
ENGUIAS	0,2	13,87
LAMPREIA	6,9	19,65
SÁVEL	18,5	3,84
SAVELHA	0,9	0,33
DIVERSOS	0,6	4,53
Águas marinhas -----	5 680,2	2,87
Peixes	4 061,2	2,21
ABRÓTEAS E SIMILARES	16,7	4,13
AREIRO	9,9	2,92
ATUNS E SIMILARES	31,7	3,82
BADEJO	0,2	4,58
BARROSO	0,0	2,21
BESUGO	65,8	6,00
BICA	9,8	5,81
BIQUEIRÃO	367,3	1,56
CAÇÕES	5,8	5,15
CARAPAU	1 185,8	1,36
CARAPAU NEGRÃO E SIMILARES	233,7	0,48
CAVALA	610,0	0,51
CHERNE	5,3	25,06
CONGRO	53,8	3,29
CORVINAS	51,0	7,95
DOURADA	18,3	12,19
ESPADARTE	26,4	6,24
ESPARÍDEOS DIVERSOS	84,5	1,53
FANECA	106,0	2,08
GAROUPAS E SIMILARES	2,0	4,75
JULIANA	0,4	6,60
LINGUADO	51,7	9,35
LIXA	2,9	2,03
PARGOS	4,6	18,96
PATA-ROXAS	60,1	0,88
PEIXE ESPADA	0,6	8,28
PEIXE ESPADA PRETO	152,3	3,47
PEIXES CHATOS	103,2	6,71
PESCADA	129,7	3,03
RABETA E SIMILARES	0,3	2,23
RAIAS	102,3	2,90
ROBALOS	16,2	16,32

ESTIMATIVA DE DESEMBARQUE - 2019
TOTAL ANUAL DE ESPÉCIES E GRUPOS DE ESPÉCIES POR MÊS

= CONTINENTE =

ABRIL

ESPÉCIE e GRUPO de ESPÉCIES	QUANTIDADE (ton)	VALOR MÉDIO (euro/kg)
RUIVO	9,1	2,24
SALMONETES	12,8	16,08
SARDA	172,4	1,29
SARDINHA	0,0	0,00
SARGO SAFIA	42,5	1,94
SARGOS	43,5	5,31
SOLHAS	6,6	4,34
TAMBORIL	35,0	6,35
TUBARÕES E RAIAS DIVERSOS	34,6	1,42
VERDINHO	82,5	0,50
XAPUTA	0,6	5,89
DIVERSOS	113,3	5,26
Moluscos	1 463,2	4,26
AMÊIJOAS	156,7	2,44
BERBIGÃO	159,8	1,66
BÚZIOS	1,0	8,96
CHOCO	170,2	6,13
LONGUEIRÕES	18,6	3,49
LULAS	13,2	11,76
POLVOS	566,6	6,17
POTAS	22,8	2,35
DIVERSOS	354,3	2,15
Crustáceos	130,4	11,19
CAMARÕES	9,9	28,34
GAMBA	58,8	9,24
LAGOSTAS	0,4	27,72
LAGOSTIM	19,4	18,78
LAVAGANTE	0,6	23,74
SANTOLA	2,6	2,98
DIVERSOS	38,6	4,31
Outros produtos	25,4	2,81
MINHOCAS/MINHOÇÃO	2,1	6,59
OURIÇO DO MAR	23,3	2,32
OVAS	0,0	0,00
PEPINOS-DO-MAR	0,0	55,00
TOTAL	5 707,4	2,89

ESTIMATIVA DE DESEMBARQUE - 2019
TOTAL ANUAL DE ESPÉCIES E GRUPOS DE ESPÉCIES POR MÊS

= CONTINENTE =

MAIO

ESPÉCIE e GRUPO de ESPÉCIES	QUANTIDADE (ton)	VALOR MÉDIO (euro/kg)
Águas salobra e doce -----	9,4	7,22
ENGUIAS	0,6	13,50
LAMPREIA	2,2	16,61
SÁVEL	5,8	4,01
SAVELHA	0,4	0,35
DIVERSOS	0,4	4,01
Águas marinhas -----	8 307,9	2,07
Peixes	6 873,1	1,45
ABRÓTEAS E SIMILARES	24,0	3,37
AREIRO	15,5	2,53
ATUNS E SIMILARES	44,5	4,02
BADEJO	1,1	3,82
BARROSO	0,1	2,72
BESUGO	62,3	5,74
BICA	13,2	5,77
BIQUEIRÃO	0,0	0,00
CAÇÕES	6,5	4,31
CARAPAU	1 562,9	1,20
CARAPAU NEGRÃO E SIMILARES	635,5	0,49
CAVALA	2 883,2	0,37
CHERNE	13,3	21,76
CONGRO	87,3	2,71
CORVINAS	97,4	6,51
DOURADA	16,4	11,70
ESPADARTE	0,4	6,48
ESPARÍDEOS DIVERSOS	113,5	1,27
FANECA	170,1	1,68
GAROPAS E SIMILARES	3,5	5,55
JULIANA	1,7	4,52
LINGUADO	67,3	8,83
LIXA	3,4	1,94
PARGOS	5,0	18,28
PATA-ROXAS	71,0	0,52
PEIXE ESPADA	5,5	9,07
PEIXE ESPADA PRETO	159,1	3,45
PEIXES CHATOS	124,8	5,27
PESCADA	216,1	2,48
RABETA E SIMILARES	0,8	1,49
RAIAS	30,3	3,28
ROBALOS	25,5	15,63

ESTIMATIVA DE DESEMBARQUE - 2019
TOTAL ANUAL DE ESPÉCIES E GRUPOS DE ESPÉCIES POR MÊS

= CONTINENTE =

MAIO

ESPÉCIE e GRUPO de ESPÉCIES	QUANTIDADE (ton)	VALOR MÉDIO (euro/kg)
RUIVO	10,1	2,02
SALMONETES	12,7	14,52
SARDA	27,5	2,02
SARDINHA	0,0	0,00
SARGO SAFIA	33,9	2,02
SARGOS	29,0	6,17
SOLHAS	4,7	4,34
TAMBORIL	39,4	5,57
TUBARÕES E RAIAS DIVERSOS	23,4	2,18
VERDINHO	82,2	0,48
XAPUTA	3,6	2,48
DIVERSOS	145,6	4,81
Moluscos	1 252,7	4,80
AMÊIJOAS	127,8	2,36
BERBIGÃO	150,6	1,63
BÚZIOS	2,2	11,50
CHOCO	201,5	6,11
LONGUEIRÕES	7,0	4,13
LULAS	14,3	11,44
POLVOS	597,9	6,05
POTAS	17,7	2,47
DIVERSOS	133,8	2,94
Crustáceos	154,1	11,77
CAMARÕES	10,3	28,76
GAMBA	56,3	10,85
LAGOSTAS	1,1	23,19
LAGOSTIM	31,0	14,64
LAVAGANTE	1,0	19,94
SANTOLA	2,7	3,77
DIVERSOS	51,7	6,28
Outros produtos	28,0	2,81
MINHOCAS/MINHOÇÃO	2,2	6,91
OURIÇO DO MAR	25,6	2,33
OVAS	0,0	0,00
PEPINOS-DO-MAR	0,2	2,78
TOTAL	8 317,3	2,07

ESTIMATIVA DE DESEMBARQUE - 2019
TOTAL ANUAL DE ESPÉCIES E GRUPOS DE ESPÉCIES POR MÊS

= CONTINENTE =

JUNHO

ESPÉCIE e GRUPO de ESPÉCIES	QUANTIDADE (ton)	VALOR MÉDIO (euro/kg)
Águas salobra e doce -----	4,8	9,14
ENGUIAS	0,6	12,34
LAMPREIA	0,0	0,00
SÁVEL	3,5	9,82
SAVELHA	0,1	0,62
DIVERSOS	0,6	3,34
Águas marinhas -----	9 549,3	2,14
Peixes	8 063,3	1,67
ABRÓTEAS E SIMILARES	19,0	3,11
AREIRO	12,4	2,82
ATUNS E SIMILARES	5,7	1,47
BADEJO	2,4	2,61
BARROSO	0,0	3,24
BESUGO	27,1	5,93
BICA	9,9	7,00
BIQUEIRÃO	0,3	0,79
CAÇÕES	5,3	3,96
CARAPAU	1 639,9	1,15
CARAPAU NEGRÃO E SIMILARES	204,1	0,47
CAVALA	2 092,6	0,45
CHERNE	18,8	19,21
CONGRO	80,0	2,42
CORVINAS	57,2	6,66
DOURADA	11,3	14,00
ESPADARTE	22,3	5,48
ESPARÍDEOS DIVERSOS	54,7	2,07
FANECA	134,8	1,43
GAROPAS E SIMILARES	1,6	3,14
JULIANA	2,1	3,99
LINGUADO	30,3	10,75
LIXA	0,0	0,00
PARGOS	5,2	17,81
PATA-ROXAS	55,4	0,62
PEIXE ESPADA	0,6	11,67
PEIXE ESPADA PRETO	210,6	3,50
PEIXES CHATOS	28,5	9,03
PESCADA	169,4	2,07
RABETA E SIMILARES	0,8	1,90
RAIAS	25,0	3,69
ROBALOS	27,6	14,87

ESTIMATIVA DE DESEMBARQUE - 2019
TOTAL ANUAL DE ESPÉCIES E GRUPOS DE ESPÉCIES POR MÊS

= CONTINENTE =

JUNHO

ESPÉCIE e GRUPO de ESPÉCIES	QUANTIDADE (ton)	VALOR MÉDIO (euro/kg)
RUIVO	5,0	2,04
SALMONETES	11,0	16,37
SARDA	39,8	1,52
SARDINHA	2 757,9	1,94
SARGO SAFIA	14,6	2,28
SARGOS	15,2	6,20
SOLHAS	1,6	4,58
TAMBORIL	30,9	5,67
TUBARÕES E RAIAS DIVERSOS	24,4	1,59
VERDINHO	83,8	0,46
XAPUTA	0,0	2,49
DIVERSOS	123,9	5,10
Moluscos	1 286,5	4,47
AMÊIJOAS	186,7	3,10
BERBIGÃO	229,0	1,41
BÚZIOS	2,4	10,54
CHOCO	123,9	6,81
LONGUEIRÕES	24,5	3,78
LULAS	17,8	10,45
POLVOS	481,9	6,37
POTAS	7,4	2,31
DIVERSOS	212,8	2,82
Crustáceos	162,7	11,34
CAMARÕES	13,5	28,89
GAMBA	56,4	10,95
LAGOSTAS	1,5	24,93
LAGOSTIM	19,2	14,59
LAVAGANTE	1,5	16,27
SANTOLA	2,5	4,78
DIVERSOS	67,9	5,67
Outros produtos	36,9	2,79
MINHOCAS/MINHOÇÃO	2,2	6,83
OURIÇO DO MAR	34,4	2,38
OVAS	0,0	0,00
PEPINOS-DO-MAR	0,3	8,37
TOTAL	9 554,1	2,14

ESTIMATIVA DE DESEMBARQUE - 2019
TOTAL ANUAL DE ESPÉCIES E GRUPOS DE ESPÉCIES POR MÊS

= CONTINENTE =

JULHO

ESPÉCIE e GRUPO de ESPÉCIES	QUANTIDADE (ton)	VALOR MÉDIO (euro/kg)
Águas salobra e doce -----	1,6	7,16
ENGUIAS	0,4	12,33
LAMPREIA	0,0	12,00
SÁVEL	0,8	6,79
SAVELHA	0,1	0,51
DIVERSOS	0,3	4,53
Águas marinhas -----	16 065,6	1,60
Peixes	14 421,2	1,28
ABRÓTEAS E SIMILARES	17,0	3,59
AREIRO	9,5	2,78
ATUNS E SIMILARES	99,7	5,48
BADEJO	2,3	3,12
BARROSO	0,0	2,35
BESUGO	31,3	6,34
BICA	11,5	6,65
BIQUEIRÃO	70,3	2,67
CAÇÕES	3,7	3,80
CARAPAU	2 340,0	1,39
CARAPAU NEGRÃO E SIMILARES	144,2	0,65
CAVALA	7 912,9	0,46
CHERNE	13,1	19,53
CONGRO	97,9	2,87
CORVINAS	48,7	7,02
DOURADA	12,8	14,83
ESPADARTE	14,1	5,33
ESPARÍDEOS DIVERSOS	49,3	1,78
FANECA	155,8	1,60
GAROPAS E SIMILARES	1,8	2,98
JULIANA	2,6	4,12
LINGUADO	28,1	12,51
LIXA	0,0	2,70
PARGOS	5,5	20,23
PATA-ROXAS	52,8	1,17
PEIXE ESPADA	0,3	12,16
PEIXE ESPADA PRETO	220,7	3,41
PEIXES CHATOS	71,0	5,66
PESCADA	243,4	2,17
RABETA E SIMILARES	0,9	2,36
RAIAS	147,9	2,25
ROBALOS	31,6	15,29

ESTIMATIVA DE DESEMBARQUE - 2019
TOTAL ANUAL DE ESPÉCIES E GRUPOS DE ESPÉCIES POR MÊS

= CONTINENTE =

JULHO

ESPÉCIE e GRUPO de ESPÉCIES	QUANTIDADE (ton)	VALOR MÉDIO (euro/kg)
RUIVO	7,0	1,88
SALMONETES	14,6	17,61
SARDA	44,4	2,12
SARDINHA	2 209,0	1,95
SARGO SAFIA	16,2	2,29
SARGOS	22,7	5,75
SOLHAS	1,0	4,95
TAMBORIL	27,4	6,94
TUBARÕES E RAIAS DIVERSOS	23,0	1,96
VERDINHO	86,7	0,60
XAPUTA	0,1	3,16
DIVERSOS	128,4	5,33
Moluscos	1 443,1	4,11
AMÊIJOAS	182,6	3,15
BERBIGÃO	293,4	1,35
BÚZIOS	3,2	8,84
CHOCO	47,0	8,33
LONGUEIRÕES	36,1	3,88
LULAS	38,6	9,16
POLVOS	505,8	6,27
POTAS	6,8	2,72
DIVERSOS	329,5	2,39
Crustáceos	169,3	11,68
CAMARÕES	13,3	28,68
GAMBA	65,6	11,55
LAGOSTAS	3,1	24,68
LAGOSTIM	14,1	22,52
LAVAGANTE	2,2	16,30
SANTOLA	3,1	3,98
DIVERSOS	68,0	3,97
Outros produtos	32,0	2,49
MINHOCAS/MINHOÇÃO	2,1	7,90
OURIÇO DO MAR	30,0	1,98
OVAS	0,0	0,00
PEPINOS-DO-MAR	0,0	0,00
TOTAL	16 067,3	1,60

ESTIMATIVA DE DESEMBARQUE - 2019
TOTAL ANUAL DE ESPÉCIES E GRUPOS DE ESPÉCIES POR MÊS

= CONTINENTE =

AGOSTO

ESPÉCIE e GRUPO de ESPÉCIES	QUANTIDADE (ton)	VALOR MÉDIO (euro/kg)
Águas salobra e doce -----	1,2	3,78
ENGUIAS	0,2	12,68
LAMPREIA	0,0	0,00
SÁVEL	0,4	1,48
SAVELHA	0,2	0,29
DIVERSOS	0,5	2,45
Águas marinhas -----	13 474,9	1,84
Peixes	12 188,8	1,53
ABRÓTEAS E SIMILARES	23,3	3,38
AREIRO	8,4	3,00
ATUNS E SIMILARES	45,0	2,64
BADEJO	3,5	3,00
BARROSO	0,1	2,50
BESUGO	62,5	5,27
BICA	12,1	7,77
BIQUEIRÃO	277,3	2,09
CAÇÕES	2,8	3,96
CARAPAU	2 017,5	1,49
CARAPAU NEGRÃO E SIMILARES	183,2	0,51
CAVALA	5 832,5	0,43
CHERNE	6,5	26,17
CONGRO	101,5	2,99
CORVINAS	50,4	8,67
DOURADA	13,1	17,20
ESPADARTE	26,6	5,45
ESPARÍDEOS DIVERSOS	60,9	1,49
FANECA	189,5	1,65
GAROPAS E SIMILARES	2,5	5,84
JULIANA	5,8	4,84
LINGUADO	27,2	13,47
LIXA	0,0	1,15
PARGOS	7,0	22,88
PATA-ROXAS	58,9	1,20
PEIXE ESPADA	0,2	15,87
PEIXE ESPADA PRETO	214,6	3,41
PEIXES CHATOS	59,3	6,08
PESCADA	203,6	2,23
RABETA E SIMILARES	1,2	2,74
RAIAS	133,8	2,98
ROBALOS	34,7	17,25

ESTIMATIVA DE DESEMBARQUE - 2019
TOTAL ANUAL DE ESPÉCIES E GRUPOS DE ESPÉCIES POR MÊS

= CONTINENTE =

AGOSTO

ESPÉCIE e GRUPO de ESPÉCIES	QUANTIDADE (ton)	VALOR MÉDIO (euro/kg)
RUIVO	6,2	2,25
SALMONETES	12,7	19,75
SARDA	35,1	2,09
SARDINHA	2 126,6	2,46
SARGO SAFIA	15,7	3,33
SARGOS	21,5	7,10
SOLHAS	1,6	5,76
TAMBORIL	26,1	7,99
TUBARÕES E RAIAS DIVERSOS	11,2	2,38
VERDINHO	112,0	0,77
XAPUTA	0,3	3,42
DIVERSOS	154,3	5,66
Moluscos	1 111,2	4,26
AMÊIJOAS	162,4	2,46
BERBIGÃO	154,7	1,34
BÚZIOS	3,9	10,11
CHOCO	21,0	10,35
LONGUEIRÕES	5,5	4,57
LULAS	45,1	9,40
POLVOS	422,7	6,34
POTAS	6,3	2,88
DIVERSOS	289,6	2,46
Crustáceos	153,3	12,26
CAMARÕES	8,3	34,83
GAMBA	60,0	11,91
LAGOSTAS	3,3	25,82
LAGOSTIM	16,6	23,65
LAVAGANTE	2,0	16,74
SANTOLA	2,5	5,12
DIVERSOS	60,7	3,81
Outros produtos	21,7	2,83
MINHOCAS/MINHOÇÃO	1,5	4,38
OURIÇO DO MAR	20,2	2,67
OVAS	0,0	0,00
PEPINOS-DO-MAR	0,0	0,00
TOTAL	13 476,1	1,84

ESTIMATIVA DE DESEMBARQUE - 2019
TOTAL ANUAL DE ESPÉCIES E GRUPOS DE ESPÉCIES POR MÊS

= CONTINENTE =

SETEMBRO

ESPÉCIE e GRUPO de ESPÉCIES	QUANTIDADE (ton)	VALOR MÉDIO (euro/kg)
Águas salobra e doce -----	0,9	2,58
ENGUIAS	0,1	10,70
LAMPREIA	0,0	0,00
SÁVEL	0,5	0,90
SAVELHA	0,1	0,37
DIVERSOS	0,2	3,25
Águas marinhas -----	16 384,0	1,39
Peixes	15 305,6	1,15
ABRÓTEAS E SIMILARES	17,9	3,38
AREIRO	7,9	3,42
ATUNS E SIMILARES	99,2	1,41
BADEJO	1,2	3,49
BARROSO	0,0	2,26
BESUGO	69,0	3,89
BICA	11,7	6,17
BIQUEIRÃO	1 250,5	1,95
CAÇÕES	3,2	2,73
CARAPAU	1 683,8	1,30
CARAPAU NEGRÃO E SIMILARES	221,1	0,43
CAVALA	8 446,2	0,34
CHERNE	2,6	27,95
CONGRO	89,0	2,71
CORVINAS	47,9	7,74
DOURADA	15,9	12,75
ESPADARTE	88,0	5,66
ESPARÍDEOS DIVERSOS	81,5	1,52
FANECA	163,1	1,42
GAROPAS E SIMILARES	1,1	1,89
JULIANA	12,7	4,91
LINGUADO	26,6	12,22
LIXA	0,0	1,47
PARGOS	9,9	18,67
PATA-ROXAS	53,5	0,82
PEIXE ESPADA	2,8	10,92
PEIXE ESPADA PRETO	258,9	3,45
PEIXES CHATOS	72,6	5,76
PESCADA	185,6	2,47
RABETA E SIMILARES	1,6	2,00
RAIAS	122,2	2,36
ROBALOS	37,2	13,59

ESTIMATIVA DE DESEMBARQUE - 2019
TOTAL ANUAL DE ESPÉCIES E GRUPOS DE ESPÉCIES POR MÊS

= CONTINENTE =

SETEMBRO

ESPÉCIE e GRUPO de ESPÉCIES	QUANTIDADE (ton)	VALOR MÉDIO (euro/kg)
RUIVO	7,2	2,12
SALMONETES	12,4	17,75
SARDA	38,7	1,83
SARDINHA	1 764,6	1,70
SARGO SAFIA	18,8	2,70
SARGOS	29,4	5,75
SOLHAS	2,4	5,75
TAMBORIL	20,1	7,31
TUBARÕES E RAIAS DIVERSOS	22,2	1,79
VERDINHO	171,2	0,71
XAPUTA	0,2	3,05
DIVERSOS	133,8	5,31
Moluscos	921,1	4,31
AMÊIJOAS	102,0	2,84
BERBIGÃO	131,1	1,39
BÚZIOS	1,7	7,82
CHOCO	10,9	9,89
LONGUEIRÕES	22,8	4,07
LULAS	57,3	7,97
POLVOS	331,4	6,41
POTAS	9,6	2,04
DIVERSOS	254,3	2,54
Crustáceos	127,6	13,10
CAMARÕES	10,6	32,55
GAMBA	47,1	13,35
LAGOSTAS	2,3	25,90
LAGOSTIM	9,1	34,52
LAVAGANTE	1,6	16,56
SANTOLA	2,4	3,85
DIVERSOS	54,6	2,71
Outros produtos	29,6	2,96
MINHOCAS/MINHOCÃO	2,2	7,68
OURIÇO DO MAR	27,4	2,44
OVAS	0,0	0,00
PEPINOS-DO-MAR	0,0	8,00
TOTAL	16 384,9	1,39

ESTIMATIVA DE DESEMBARQUE - 2019
TOTAL ANUAL DE ESPÉCIES E GRUPOS DE ESPÉCIES POR MÊS

= CONTINENTE =

OUTUBRO

ESPÉCIE e GRUPO de ESPÉCIES	QUANTIDADE (ton)	VALOR MÉDIO (euro/kg)
Águas salobra e doce -----	1,1	1,16
ENGUIAS	0,0	7,37
LAMPREIA	0,0	0,00
SÁVEL	1,0	1,18
SAVELHA	0,2	0,34
DIVERSOS	0,0	4,56
Águas marinhas -----	15 747,3	1,36
Peixes	14 611,8	1,11
ABRÓTEAS E SIMILARES	15,7	3,57
AREIRO	8,6	3,21
ATUNS E SIMILARES	49,3	2,09
BADEJO	0,9	4,54
BARROSO	0,0	2,97
BESUGO	46,4	4,95
BICA	14,2	5,60
BIQUEIRÃO	1 508,4	2,14
CAÇÕES	2,7	3,93
CARAPAU	1 396,6	0,98
CARAPAU NEGRÃO E SIMILARES	227,5	0,49
CAVALA	8 558,7	0,33
CHERNE	2,4	29,12
CONGRO	63,5	2,90
CORVINAS	32,3	6,84
DOURADA	36,3	11,26
ESPADARTE	126,0	5,68
ESPARÍDEOS DIVERSOS	57,3	1,93
FANECA	186,4	1,38
GAROUPAS E SIMILARES	3,0	4,46
JULIANA	5,9	5,15
LINGUADO	30,6	12,22
LIXA	0,0	0,00
PARGOS	9,5	17,93
PATA-ROXAS	59,1	0,83
PEIXE ESPADA	11,9	9,06
PEIXE ESPADA PRETO	295,4	3,46
PEIXES CHATOS	98,5	5,39
PESCADA	201,4	2,37
RABETA E SIMILARES	1,9	1,80
RAIAS	104,2	2,81
ROBALOS	42,4	12,29

ESTIMATIVA DE DESEMBARQUE - 2019
TOTAL ANUAL DE ESPÉCIES E GRUPOS DE ESPÉCIES POR MÊS

= CONTINENTE =

OUTUBRO

ESPÉCIE e GRUPO de ESPÉCIES	QUANTIDADE (ton)	VALOR MÉDIO (euro/kg)
RUIVO	11,0	2,17
SALMONETES	15,5	15,94
SARDA	69,4	1,44
SARDINHA	818,8	1,35
SARGO SAFIA	25,6	2,63
SARGOS	47,8	5,08
SOLHAS	4,8	4,97
TAMBORIL	20,6	7,90
TUBARÕES E RAIAS DIVERSOS	18,4	2,25
VERDINHO	207,1	0,60
XAPUTA	0,2	3,50
DIVERSOS	175,7	3,64
Moluscos	1 009,2	4,37
AMÊIJOAS	99,8	1,90
BERBIGÃO	98,7	1,41
BÚZIOS	1,7	10,35
CHOCO	13,8	9,03
LONGUEIRÕES	18,4	3,92
LULAS	66,7	7,56
POLVOS	430,3	6,09
POTAS	5,5	2,62
DIVERSOS	274,3	2,61
Crustáceos	95,4	14,05
CAMARÕES	9,1	34,75
GAMBA	31,1	16,14
LAGOSTAS	0,2	26,88
LAGOSTIM	7,0	29,33
LAVAGANTE	0,6	18,06
SANTOLA	3,2	2,80
DIVERSOS	44,2	3,81
Outros produtos	30,8	2,85
MINHOCAS/MINHOÇÃO	2,6	6,61
OURIÇO DO MAR	27,7	2,44
OVAS	0,0	0,00
PEPINOS-DO-MAR	0,6	0,77
TOTAL	15 748,4	1,36

ESTIMATIVA DE DESEMBARQUE - 2019
TOTAL ANUAL DE ESPÉCIES E GRUPOS DE ESPÉCIES POR MÊS

= CONTINENTE =

NOVEMBRO

ESPÉCIE e GRUPO de ESPÉCIES	QUANTIDADE (ton)	VALOR MÉDIO (euro/kg)
Águas salobra e doce -----	1,5	45,17
ENGUIAS	0,3	272,34
LAMPREIA	0,0	0,00
SÁVEL	0,6	1,67
SAVELHA	0,1	0,68
DIVERSOS	0,5	3,06
Águas marinhas -----	9 532,8	1,39
Peixes	8 549,2	1,07
ABRÓTEAS E SIMILARES	7,6	3,51
AREIRO	13,6	2,82
ATUNS E SIMILARES	29,4	2,23
BADEJO	0,5	5,06
BARROSO	0,0	3,62
BESUGO	38,9	4,99
BICA	12,4	4,83
BIQUEIRÃO	9,9	7,38
CAÇÕES	6,7	5,09
CARAPAU	1 050,2	1,02
CARAPAU NEGRÃO E SIMILARES	93,3	0,60
CAVALA	5 893,4	0,32
CHERNE	0,8	26,02
CONGRO	40,0	3,08
CORVINAS	23,3	6,17
DOURADA	65,8	9,19
ESPADARTE	144,8	6,53
ESPARÍDEOS DIVERSOS	40,5	1,85
FANECA	96,3	1,55
GAROPAS E SIMILARES	1,0	5,35
JULIANA	4,1	5,55
LINGUADO	25,1	12,76
LIXA	0,0	0,00
PARGOS	4,4	15,00
PATA-ROXAS	42,9	1,09
PEIXE ESPADA	2,7	9,38
PEIXE ESPADA PRETO	168,4	3,46
PEIXES CHATOS	37,2	8,48
PESCADA	122,4	2,84
RABETA E SIMILARES	2,0	2,03
RAIAS	55,6	3,42
ROBALOS	46,0	11,41

ESTIMATIVA DE DESEMBARQUE - 2019
TOTAL ANUAL DE ESPÉCIES E GRUPOS DE ESPÉCIES POR MÊS

= CONTINENTE =

NOVEMBRO

ESPÉCIE e GRUPO de ESPÉCIES	QUANTIDADE (ton)	VALOR MÉDIO (euro/kg)
RUIVO	23,9	1,71
SALMONETES	17,8	13,57
SARDA	15,3	2,22
SARDINHA	0,0	0,00
SARGO SAFIA	24,3	3,03
SARGOS	59,8	5,27
SOLHAS	4,8	5,50
TAMBORIL	25,0	7,27
TUBARÕES E RAIAS DIVERSOS	21,7	2,60
VERDINHO	190,2	0,71
XAPUTA	0,1	3,96
DIVERSOS	87,5	4,08
Moluscos	884,7	3,84
AMÊIJOAS	69,0	2,35
BERBIGÃO	236,7	1,53
BÚZIOS	1,2	17,31
CHOCO	20,0	7,76
LONGUEIRÕES	11,5	3,88
LULAS	59,8	7,30
POLVOS	240,6	6,29
POTAS	16,7	2,78
DIVERSOS	229,1	2,56
Crustáceos	81,9	13,18
CAMARÕES	6,0	35,14
GAMBA	34,7	15,82
LAGOSTAS	0,1	27,42
LAGOSTIM	4,6	28,42
LAVAGANTE	0,2	28,66
SANTOLA	3,2	3,85
DIVERSOS	33,2	2,11
Outros produtos	17,0	2,97
MINHOCAS/MINHOÇÃO	2,3	8,37
OURIÇO DO MAR	14,7	1,84
OVAS	0,0	0,00
PEPINOS-DO-MAR	0,0	0,00
TOTAL	9 534,3	1,40

ESTIMATIVA DE DESEMBARQUE - 2019
TOTAL ANUAL DE ESPÉCIES E GRUPOS DE ESPÉCIES POR MÊS

= CONTINENTE =

DEZEMBRO

ESPÉCIE e GRUPO de ESPÉCIES	QUANTIDADE (ton)	VALOR MÉDIO (euro/kg)
Águas salobra e doce -----	2,9	22,26
ENGUIAS	0,2	286,88
LAMPREIA	0,0	0,00
SÁVEL	2,2	1,16
SAVELHA	0,2	0,29
DIVERSOS	0,4	4,19
Águas marinhas -----	5 438,3	2,42
Peixes	4 178,3	1,79
ABRÓTEAS E SIMILARES	10,9	4,23
AREIRO	6,9	3,09
ATUNS E SIMILARES	7,5	2,84
BADEJO	1,3	6,06
BARROSO	0,0	1,66
BESUGO	26,3	5,38
BICA	8,0	5,84
BIQUEIRÃO	0,0	0,00
CAÇÕES	5,7	3,94
CARAPAU	648,5	1,24
CARAPAU NEGRÃO E SIMILARES	34,0	0,76
CAVALA	2 076,5	0,31
CHERNE	2,0	28,19
CONGRO	43,9	3,25
CORVINAS	17,1	7,11
DOURADA	25,4	11,99
ESPADARTE	106,0	7,42
ESPARÍDEOS DIVERSOS	24,0	6,35
FANECA	137,6	1,33
GAROPAS E SIMILARES	2,5	5,41
JULIANA	7,1	5,39
LINGUADO	38,2	11,80
LIXA	0,0	0,00
PARGOS	5,8	16,89
PATA-ROXAS	40,2	0,99
PEIXE ESPADA	2,3	7,99
PEIXE ESPADA PRETO	137,3	3,50
PEIXES CHATOS	54,1	6,68
PESCADA	110,0	2,94
RABETA E SIMILARES	1,2	1,94
RAIAS	85,8	2,73
ROBALOS	66,2	12,12

ESTIMATIVA DE DESEMBARQUE - 2019
TOTAL ANUAL DE ESPÉCIES E GRUPOS DE ESPÉCIES POR MÊS

= CONTINENTE =

DEZEMBRO

ESPÉCIE e GRUPO de ESPÉCIES	QUANTIDADE (ton)	VALOR MÉDIO (euro/kg)
RUIVO	21,5	2,15
SALMONETES	12,9	15,53
SARDA	10,2	1,79
SARDINHA	0,0	0,00
SARGO SAFIA	17,5	2,93
SARGOS	32,6	6,21
SOLHAS	7,1	4,97
TAMBORIL	25,7	8,62
TUBARÕES E RAIAS DIVERSOS	19,7	1,55
VERDINHO	215,9	0,73
XAPUTA	0,0	4,09
DIVERSOS	83,0	5,13
Moluscos	1 145,7	3,96
AMÊIJOAS	113,5	2,26
BERBIGÃO	197,1	1,76
BÚZIOS	1,5	7,30
CHOCO	34,7	7,13
LONGUEIRÕES	17,4	3,88
LULAS	32,4	8,09
POLVOS	352,7	6,53
POTAS	26,1	2,29
DIVERSOS	370,2	2,65
Crustáceos	102,6	15,00
CAMARÕES	6,2	39,17
GAMBA	39,6	18,87
LAGOSTAS	0,1	35,07
LAGOSTIM	4,7	46,84
LAVAGANTE	0,3	29,31
SANTOLA	6,3	3,21
DIVERSOS	45,4	3,08
Outros produtos	11,7	2,42
MINHOCAS/MINHOÇÃO	1,1	7,47
OURIÇO DO MAR	10,6	1,71
OVAS	0,0	0,00
PEPINOS-DO-MAR	0,0	0,00
TOTAL	5 441,2	2,43

ESTIMATIVA DE DESEMBARQUE - 2019
TOTAL ANUAL DE ESPÉCIES E GRUPOS DE ESPÉCIES POR DELEGAÇÃO

= CONTINENTE =

VIANA DO CASTELO

ESPÉCIE e GRUPO de ESPÉCIES	QUANTIDADE (ton)	VALOR MÉDIO (euro/kg)
Águas salobra e doce -----	53,4	18,97
ENGUIAS	0,8	316,10
LAMPREIA	32,8	20,57
SÁVEL	18,5	4,65
SAVELHA	0,0	0,00
DIVERSOS	1,2	4,16
Águas marinhas -----	2 235,1	3,23
Peixes	1 529,5	2,63
ABRÓTEAS E SIMILARES	0,1	4,83
AREIRO	0,0	0,00
ATUNS E SIMILARES	73,9	3,90
BADEJO	11,0	2,59
BARROSO	0,0	0,00
BESUGO	6,9	3,70
BICA	0,0	0,00
BIQUEIRÃO	22,0	1,06
CAÇÕES	0,7	1,63
CARAPAU	446,4	0,87
CARAPAU NEGRÃO E SIMILARES	0,0	0,00
CAVALA	127,4	1,29
CHERNE	0,1	10,28
CONGRO	89,9	2,06
CORVINAS	1,3	5,62
DOURADA	0,5	7,26
ESPADARTE	20,5	3,81
ESPARÍDEOS DIVERSOS	15,5	2,75
FANECA	113,7	2,17
GAROPAS E SIMILARES	0,0	0,00
JULIANA	31,5	5,24
LINGUADO	55,7	8,35
LIXA	0,0	0,00
PARGOS	1,5	9,88
PATA-ROXAS	10,9	0,32
PEIXE ESPADA	0,1	8,10
PEIXE ESPADA PRETO	0,0	0,00
PEIXES CHATOS	18,7	7,38
PESCADA	53,4	2,99
RABETA E SIMILARES	0,0	0,00
RAIAS	30,7	1,88
ROBALOS	97,8	8,23

ESTIMATIVA DE DESEMBARQUE - 2019
TOTAL ANUAL DE ESPÉCIES E GRUPOS DE ESPÉCIES POR DELEGAÇÃO

= CONTINENTE =

VIANA DO CASTELO

ESPÉCIE e GRUPO de ESPÉCIES	QUANTIDADE (ton)	VALOR MÉDIO (euro/kg)
RUIVO	7,8	2,83
SALMONETES	2,3	9,44
SARDA	22,4	0,75
SARDINHA	70,9	2,20
SARGO SAFIA	0,0	0,00
SARGOS	74,3	4,00
SOLHAS	13,6	4,07
TAMBORIL	8,0	3,43
TUBARÕES E RAIAS DIVERSOS	33,8	0,78
VERDINHO	0,2	1,01
XAPUTA	0,0	3,18
DIVERSOS	65,8	4,04
Moluscos	579,4	5,39
AMÊIJOAS	0,0	0,00
BERBIGÃO	0,0	0,00
BÚZIOS	0,0	0,00
CHOCO	0,4	5,63
LONGUEIRÕES	0,0	0,00
LULAS	0,0	7,80
POLVOS	579,0	5,39
POTAS	0,0	5,82
DIVERSOS	0,0	0,00
Crustáceos	14,0	6,23
CAMARÕES	0,0	10,93
GAMBA	0,0	0,00
LAGOSTAS	0,0	9,69
LAGOSTIM	0,0	12,40
LAVAGANTE	0,9	12,74
SANTOLA	3,2	3,59
DIVERSOS	9,8	6,45
Outros produtos	112,2	1,63
MINHOCAS/MINHOÇÃO	0,0	0,00
OURIÇO DO MAR	112,2	1,63
OVAS	0,0	0,00
PEPINOS-DO-MAR	0,0	0,00
TOTAL	2 288,4	3,53

ESTIMATIVA DE DESEMBARQUE - 2019
TOTAL ANUAL DE ESPÉCIES E GRUPOS DE ESPÉCIES POR DELEGAÇÃO

= CONTINENTE =

PÓVOA DE VARZIM

ESPÉCIE e GRUPO de ESPÉCIES	QUANTIDADE (ton)	VALOR MÉDIO (euro/kg)
Águas salobra e doce -----	0,5	2,24
ENGUIAS	0,0	0,00
LAMPREIA	0,0	0,00
SÁVEL	0,4	2,25
SAVELHA	0,0	0,16
DIVERSOS	0,1	2,36
Águas marinhas -----	1 052,5	2,91
Peixes	695,5	2,42
ABRÓTEAS E SIMILARES	0,1	4,81
AREIRO	0,6	2,65
ATUNS E SIMILARES	1,5	2,31
BADEJO	0,3	2,99
BARROSO	0,0	0,00
BESUGO	2,5	3,99
BICA	0,0	6,00
BIQUEIRÃO	30,4	1,03
CAÇÕES	0,4	1,91
CARAPAU	76,9	1,02
CARAPAU NEGRÃO E SIMILARES	0,1	2,28
CAVALA	18,3	0,49
CHERNE	0,1	14,39
CONGRO	19,2	2,13
CORVINAS	0,2	7,28
DOURADA	0,2	9,02
ESPADARTE	0,0	8,90
ESPARÍDEOS DIVERSOS	4,4	2,53
FANECA	165,6	1,46
GAROPAS E SIMILARES	0,0	1,83
JULIANA	12,6	3,72
LINGUADO	39,3	6,48
LIXA	0,0	0,00
PARGOS	0,2	11,30
PATA-ROXAS	9,1	0,72
PEIXE ESPADA	0,0	0,00
PEIXE ESPADA PRETO	0,0	0,00
PEIXES CHATOS	30,3	4,61
PESCADA	94,1	2,31
RABETA E SIMILARES	0,0	0,00
RAIAS	51,3	1,42
ROBALOS	25,5	6,52

ESTIMATIVA DE DESEMBARQUE - 2019
TOTAL ANUAL DE ESPÉCIES E GRUPOS DE ESPÉCIES POR DELEGAÇÃO

= CONTINENTE =

PÓVOA DE VARZIM

ESPÉCIE e GRUPO de ESPÉCIES	QUANTIDADE (ton)	VALOR MÉDIO (euro/kg)
RUIVO	16,2	2,69
SALMONETES	0,9	8,68
SARDA	16,5	0,74
SARDINHA	13,2	2,56
SARGO SAFIA	0,0	0,00
SARGOS	7,8	4,40
SOLHAS	10,9	2,94
TAMBORIL	14,7	2,66
TUBARÕES E RAIAS DIVERSOS	0,3	1,43
VERDINHO	1,7	0,55
XAPUTA	0,0	0,00
DIVERSOS	30,0	4,92
Moluscos	236,2	4,48
AMÊIJOAS	0,0	0,00
BERBIGÃO	0,0	0,00
BÚZIOS	0,0	0,00
CHOCO	0,8	3,44
LONGUEIRÕES	0,0	0,00
LULAS	0,1	7,61
POLVOS	218,9	4,75
POTAS	16,5	1,87
DIVERSOS	0,0	0,00
Crustáceos	32,8	5,24
CAMARÕES	0,4	7,91
GAMBA	0,0	0,00
LAGOSTAS	0,0	0,00
LAGOSTIM	0,0	0,00
LAVAGANTE	0,1	10,60
SANTOLA	2,6	2,12
DIVERSOS	29,7	5,48
Outros produtos	88,0	2,38
MINHOCAS/MINHOCÃO	0,0	0,00
OURIÇO DO MAR	88,0	2,38
OVAS	0,0	0,00
PEPINOS-DO-MAR	0,0	0,00
TOTAL	1 053,1	2,91

ESTIMATIVA DE DESEMBARQUE - 2019
TOTAL ANUAL DE ESPÉCIES E GRUPOS DE ESPÉCIES POR DELEGAÇÃO

= CONTINENTE =

MATOSINHOS

ESPÉCIE e GRUPO de ESPÉCIES	QUANTIDADE (ton)	VALOR MÉDIO (euro/kg)
Águas salobra e doce -----	44,4	5,84
ENGUIAS	0,7	11,10
LAMPREIA	5,1	21,53
SÁVEL	37,2	3,94
SAVELHA	1,3	0,58
DIVERSOS	0,1	1,76
Águas marinhas -----	13 636,8	1,92
Peixes	12 011,3	1,74
ABRÓTEAS E SIMILARES	0,4	4,19
AREIRO	1,9	3,81
ATUNS E SIMILARES	34,3	6,21
BADEJO	1,0	5,08
BARROSO	0,0	0,00
BESUGO	20,8	3,55
BICA	0,2	5,39
BIQUEIRÃO	4 150,5	1,57
CAÇÕES	1,6	2,24
CARAPAU	1 784,5	1,47
CARAPAU NEGRÃO E SIMILARES	6,7	0,86
CAVALA	1 197,8	0,81
CHERNE	0,3	20,26
CONGRO	138,2	2,41
CORVINAS	0,1	6,53
DOURADA	1,0	11,13
ESPADARTE	12,8	4,22
ESPARÍDEOS DIVERSOS	18,2	3,14
FANECA	435,3	2,15
GAROPAS E SIMILARES	0,0	0,00
JULIANA	7,6	5,97
LINGUADO	42,7	10,06
LIXA	0,0	0,00
PARGOS	2,5	17,24
PATA-ROXAS	36,7	0,45
PEIXE ESPADA	1,2	3,10
PEIXE ESPADA PRETO	149,9	2,82
PEIXES CHATOS	276,0	3,73
PESCADA	97,7	3,22
RABETA E SIMILARES	0,0	0,00
RAIAS	76,7	2,21
ROBALOS	57,1	9,17

ESTIMATIVA DE DESEMBARQUE - 2019
TOTAL ANUAL DE ESPÉCIES E GRUPOS DE ESPÉCIES POR DELEGAÇÃO

= CONTINENTE =

MATOSINHOS

ESPÉCIE e GRUPO de ESPÉCIES	QUANTIDADE (ton)	VALOR MÉDIO (euro/kg)
RUIVO	37,5	2,67
SALMONETES	5,9	12,09
SARDA	106,7	1,38
SARDINHA	2 669,2	1,82
SARGO SAFIA	18,4	3,85
SARGOS	4,1	4,43
SOLHAS	25,2	4,61
TAMBORIL	16,4	4,78
TUBARÕES E RAIAS DIVERSOS	18,1	1,59
VERDINHO	477,0	0,80
XAPUTA	0,0	1,11
DIVERSOS	78,8	4,97
Moluscos	1 508,2	3,63
AMÊIJOAS	1,8	1,96
BERBIGÃO	0,0	0,00
BÚZIOS	1,9	4,06
CHOCO	5,0	5,23
LONGUEIRÕES	1,9	1,47
LULAS	17,3	7,71
POLVOS	234,3	6,46
POTAS	53,6	2,63
DIVERSOS	1 192,3	3,06
Crustáceos	47,8	5,59
CAMARÕES	0,0	0,00
GAMBA	0,0	0,00
LAGOSTAS	0,0	25,00
LAGOSTIM	0,0	0,00
LAVAGANTE	0,3	15,31
SANTOLA	4,6	1,34
DIVERSOS	42,9	5,98
Outros produtos	69,5	2,83
MINHOCAS/MINHOÇÃO	0,0	0,00
OURIÇO DO MAR	69,5	2,83
OVAS	0,0	0,00
PEPINOS-DO-MAR	0,0	0,00
TOTAL	13 681,2	1,93

ESTIMATIVA DE DESEMBARQUE - 2019
TOTAL ANUAL DE ESPÉCIES E GRUPOS DE ESPÉCIES POR DELEGAÇÃO

= CONTINENTE =

AVEIRO

ESPÉCIE e GRUPO de ESPÉCIES	QUANTIDADE (ton)	VALOR MÉDIO (euro/kg)
Águas salobra e doce -----	11,5	5,67
ENGUIAS	0,1	12,53
LAMPREIA	2,4	18,17
SAVEL	7,4	2,92
SAVELHA	1,6	0,45
DIVERSOS	0,0	9,70
Águas marinhas -----	13 302,6	1,75
Peixes	9 465,8	1,39
ABRÓTEAS E SIMILARES	0,6	3,58
AREIRO	5,5	2,39
ATUNS E SIMILARES	17,2	2,53
BADEJO	1,8	5,94
BARROSO	0,0	0,65
BESUGO	16,2	4,19
BICA	0,1	7,38
BIQUEIRÃO	2 315,8	1,68
CACOES	2,3	3,49
CARAPAU	2 598,7	1,08
CARAPAU NEGRÃO E SIMILARES	13,1	0,99
CAVALA	2 081,0	0,38
CHERNE	0,2	11,36
CONGRO	32,6	2,98
CORVINAS	0,4	9,89
DOURADA	3,8	9,76
ESPADARTE	0,0	8,86
ESPARIDEOS DIVERSOS	32,9	1,69
FANECA	519,4	1,24
GAROPAS E SIMILARES	0,0	0,00
JULIANA	0,0	4,70
LINGUADO	94,1	5,58
LIXA	0,0	0,00
PARGOS	3,2	14,34
PATA-ROXAS	75,6	0,51
PEIXE ESPADA	0,0	11,32
PEIXE ESPADA PRETO	0,0	4,37
PEIXES CHATOS	290,4	3,68
PESCADA	180,3	2,54
RABETA E SIMILARES	0,0	12,19
RAIAS	93,8	2,61
ROBALOS	39,2	10,19

ESTIMATIVA DE DESEMBARQUE - 2019
TOTAL ANUAL DE ESPÉCIES E GRUPOS DE ESPÉCIES POR DELEGAÇÃO

= CONTINENTE =

AVEIRO

ESPÉCIE e GRUPO de ESPÉCIES	QUANTIDADE (ton)	VALOR MÉDIO (euro/kg)
RUIVO	85,3	1,42
SALMONETES	5,1	8,48
SARDA	326,7	1,29
SARDINHA	401,7	1,66
SARGO SAFIA	13,0	4,06
SARGOS	9,4	4,85
SOLHAS	17,2	5,20
TAMBORIL	11,9	4,79
TUBARÕES E RAIAS DIVERSOS	3,5	0,73
VERDINHO	38,8	0,27
XAPUTA	0,0	0,52
DIVERSOS	134,8	3,59
Moluscos	3 489,6	3,10
AMÊIJOAS	188,6	6,56
BERBIGÃO	1 970,9	1,60
BÚZIOS	0,0	0,00
CHOCO	248,6	5,84
LONGUEIRÕES	20,2	3,27
LULAS	210,1	8,15
POLVOS	352,0	4,34
POTAS	53,9	2,66
DIVERSOS	445,2	2,06
Crustáceos	340,5	0,42
CAMARÕES	0,0	5,50
GAMBA	0,0	0,00
LAGOSTAS	0,0	10,12
LAGOSTIM	0,0	0,00
LAVAGANTE	0,6	10,25
SANTOLA	7,2	0,65
DIVERSOS	332,7	0,40
Outros produtos	6,6	3,19
MINHOCAS/MINHOÇÃO	6,6	3,19
OURIÇO DO MAR	0,0	0,00
OVAS	0,0	0,00
PEPINOS-DO-MAR	0,0	0,00
TOTAL	13 314,0	1,75

ESTIMATIVA DE DESEMBARQUE - 2019
TOTAL ANUAL DE ESPÉCIES E GRUPOS DE ESPÉCIES POR DELEGAÇÃO

= CONTINENTE =

FIGUEIRA DA FOZ

ESPÉCIE e GRUPO de ESPÉCIES	QUANTIDADE (ton)	VALOR MÉDIO (euro/kg)
Águas salobra e doce -----	21,2	5,52
ENGUIAS	0,0	0,00
LAMPREIA	4,9	15,78
SÁVEL	16,1	2,67
SAVELHA	0,2	0,17
DIVERSOS	0,0	0,00
Águas marinhas -----	6 015,2	1,69
Peixes	5 741,2	1,54
ABRÓTEAS E SIMILARES	0,5	3,02
AREIRO	11,1	2,37
ATUNS E SIMILARES	9,1	1,31
BADEJO	0,1	5,09
BARROSO	0,0	0,00
BESUGO	8,1	4,45
BICA	0,0	4,38
BIQUEIRÃO	2 406,0	1,54
CAÇÕES	2,0	1,66
CARAPAU	1 641,2	1,31
CARAPAU NEGRÃO E SIMILARES	7,6	0,36
CAVALA	470,5	0,68
CHERNE	0,6	11,86
CONGRO	24,3	2,70
CORVINAS	0,2	9,35
DOURADA	1,4	12,58
ESPADARTE	2,6	5,61
ESPARÍDEOS DIVERSOS	10,4	2,39
FANECA	196,9	1,38
GAROPAS E SIMILARES	0,0	0,00
JULIANA	0,3	4,30
LINGUADO	22,9	7,94
LIXA	0,0	0,00
PARGOS	1,1	17,78
PATA-ROXAS	73,5	0,51
PEIXE ESPADA	0,1	9,24
PEIXE ESPADA PRETO	0,0	0,00
PEIXES CHATOS	25,8	7,72
PESCADA	297,7	1,85
RABETA E SIMILARES	0,0	0,00
RAIAS	67,7	2,79
ROBALOS	9,5	9,50

ESTIMATIVA DE DESEMBARQUE - 2019
TOTAL ANUAL DE ESPÉCIES E GRUPOS DE ESPÉCIES POR DELEGAÇÃO

= CONTINENTE =

FIGUEIRA DA FOZ

ESPÉCIE e GRUPO de ESPÉCIES	QUANTIDADE (ton)	VALOR MÉDIO (euro/kg)
RUIVO	0,0	2,45
SALMONETES	5,3	8,70
SARDA	78,7	1,53
SARDINHA	246,5	1,45
SARGO SAFIA	3,7	4,53
SARGOS	2,7	7,14
SOLHAS	3,7	5,31
TAMBORIL	13,0	3,81
TUBARÕES E RAIAS DIVERSOS	1,9	1,17
VERDINHO	15,4	0,17
XAPUTA	0,0	1,44
DIVERSOS	79,0	4,14
Moluscos	260,7	5,46
AMÊIJOAS	0,0	0,00
BERBIGÃO	0,0	0,00
BÚZIOS	0,0	0,00
CHOCO	10,0	5,50
LONGUEIRÕES	0,0	0,00
LULAS	64,3	7,62
POLVOS	169,9	4,80
POTAS	16,5	2,24
DIVERSOS	0,0	0,00
Crustáceos	13,3	5,26
CAMARÕES	0,0	7,77
GAMBA	0,0	0,00
LAGOSTAS	0,0	21,12
LAGOSTIM	0,0	0,00
LAVAGANTE	0,1	16,82
SANTOLA	4,0	0,78
DIVERSOS	9,2	7,00
Outros produtos	0,0	0,00
MINHOCAS/MINHOÇÃO	0,0	0,00
OURIÇO DO MAR	0,0	0,00
OVAS	0,0	0,00
PEPINOS-DO-MAR	0,0	0,00
TOTAL	6 036,4	1,70

ESTIMATIVA DE DESEMBARQUE - 2019
TOTAL ANUAL DE ESPÉCIES E GRUPOS DE ESPÉCIES POR DELEGAÇÃO

= CONTINENTE =

NAZARÉ

ESPÉCIE e GRUPO de ESPÉCIES	QUANTIDADE (ton)	VALOR MÉDIO (euro/kg)
Águas salobra e doce -----	5,5	1,12
ENGUIAS	0,0	0,00
LAMPREIA	0,0	7,40
SÁVEL	5,4	1,13
SAVELHA	0,1	0,17
DIVERSOS	0,0	0,00
Águas marinhas -----	3 730,8	2,49
Peixes	3 083,7	2,02
ABRÓTEAS E SIMILARES	8,3	5,48
AREIRO	23,9	2,55
ATUNS E SIMILARES	2,0	2,23
BADEJO	1,2	8,49
BARROSO	0,0	1,78
BESUGO	14,3	6,11
BICA	0,0	12,09
BIQUEIRÃO	46,9	1,38
CAÇÕES	7,8	1,88
CARAPAU	1 727,1	1,44
CARAPAU NEGRÃO E SIMILARES	7,6	0,77
CAVALA	99,7	0,45
CHERNE	2,2	25,72
CONGRO	46,8	3,75
CORVINAS	2,3	9,76
DOURADA	6,2	9,76
ESPADARTE	1,0	6,41
ESPARÍDEOS DIVERSOS	15,9	2,41
FANECA	169,2	1,15
GAROPAS E SIMILARES	0,1	7,81
JULIANA	0,1	1,76
LINGUADO	19,0	13,31
LIXA	0,1	1,07
PARGOS	0,5	17,79
PATA-ROXAS	145,4	0,75
PEIXE ESPADA	0,1	12,36
PEIXE ESPADA PRETO	0,0	6,29
PEIXES CHATOS	30,8	10,40
PESCADA	311,5	2,34
RABETA E SIMILARES	0,0	0,00
RAIAS	117,9	2,38
ROBALOS	34,8	16,07

ESTIMATIVA DE DESEMBARQUE - 2019
TOTAL ANUAL DE ESPÉCIES E GRUPOS DE ESPÉCIES POR DELEGAÇÃO

= CONTINENTE =

NAZARÉ

ESPÉCIE e GRUPO de ESPÉCIES	QUANTIDADE (ton)	VALOR MÉDIO (euro/kg)
RUIVO	17,7	2,51
SALMONETES	3,2	8,66
SARDA	53,3	1,81
SARDINHA	18,8	1,40
SARGO SAFIA	11,7	3,70
SARGOS	40,4	6,95
SOLHAS	1,9	4,25
TAMBORIL	2,9	8,36
TUBARÕES E RAIAS DIVERSOS	11,4	2,23
VERDINHO	28,6	0,38
XAPUTA	0,0	5,04
DIVERSOS	51,4	5,15
Moluscos	633,7	5,12
AMÊIJOAS	0,0	0,00
BERBIGÃO	0,0	0,00
BÚZIOS	0,0	0,00
CHOCO	21,6	4,53
LONGUEIRÕES	1,0	0,35
LULAS	71,9	9,13
POLVOS	284,4	5,89
POTAS	14,8	1,89
DIVERSOS	240,0	2,87
Crustáceos	13,5	10,70
CAMARÕES	0,0	0,00
GAMBA	0,0	0,00
LAGOSTAS	0,0	27,45
LAGOSTIM	0,0	0,00
LAVAGANTE	0,6	19,27
SANTOLA	2,4	1,79
DIVERSOS	10,4	12,17
Outros produtos	0,0	0,00
MINHOCAS/MINHOÇÃO	0,0	0,00
OURIÇO DO MAR	0,0	0,00
OVAS	0,0	0,00
PEPINOS-DO-MAR	0,0	0,00
TOTAL	3 736,3	2,49

ESTIMATIVA DE DESEMBARQUE - 2019
TOTAL ANUAL DE ESPÉCIES E GRUPOS DE ESPÉCIES POR DELEGAÇÃO

= CONTINENTE =

PENICHE

ESPÉCIE e GRUPO de ESPÉCIES	QUANTIDADE (ton)	VALOR MÉDIO (euro/kg)
Águas salobra e doce -----	22,5	3,57
ENGUIAS	1,4	13,46
LAMPREIA	0,0	0,00
SÁVEL	21,1	2,91
SAVELHA	0,0	0,00
DIVERSOS	0,0	0,00
Águas marinhas -----	12 402,0	2,75
Peixes	11 657,0	2,49
ABRÓTEAS E SIMILARES	59,2	3,92
AREIRO	44,5	3,76
ATUNS E SIMILARES	49,5	6,16
BADEJO	0,0	0,00
BARROSO	0,0	0,00
BESUGO	93,6	5,99
BICA	1,2	11,82
BIQUEIRÃO	22,7	0,58
CAÇÕES	20,2	3,73
CARAPAU	2 087,3	1,56
CARAPAU NEGRÃO E SIMILARES	1 495,1	0,53
CAVALA	2 581,5	0,64
CHERNE	45,0	21,17
CONGRO	210,0	3,31
CORVINAS	22,5	10,56
DOURADA	41,8	16,21
ESPADARTE	489,1	6,52
ESPARÍDEOS DIVERSOS	67,7	8,58
FANECA	106,0	1,90
GAROPAS E SIMILARES	9,5	5,62
JULIANA	4,6	7,34
LINGUADO	53,3	14,27
LIXA	0,0	0,00
PARGOS	29,9	19,47
PATA-ROXAS	107,7	0,98
PEIXE ESPADA	37,2	8,58
PEIXE ESPADA PRETO	16,7	4,80
PEIXES CHATOS	49,9	13,45
PESCADA	310,6	2,90
RABETA E SIMILARES	0,0	0,00
RAIAS	334,2	2,91
ROBALOS	117,7	15,71

ESTIMATIVA DE DESEMBARQUE - 2019
TOTAL ANUAL DE ESPÉCIES E GRUPOS DE ESPÉCIES POR DELEGAÇÃO

= CONTINENTE =

PENICHE

ESPÉCIE e GRUPO de ESPÉCIES	QUANTIDADE (ton)	VALOR MÉDIO (euro/kg)
RUIVO	9,6	3,36
SALMONETES	19,0	17,63
SARDA	49,2	2,17
SARDINHA	2 469,3	2,52
SARGO SAFIA	26,3	3,70
SARGOS	40,8	8,85
SOLHAS	1,2	4,46
TAMBORIL	67,3	7,38
TUBARÕES E RAIAS DIVERSOS	135,2	1,90
VERDINHO	15,7	0,23
XAPUTA	0,5	4,01
DIVERSOS	314,7	7,77
Moluscos	662,3	7,01
AMÊIJOAS	80,0	10,44
BERBIGÃO	22,4	0,92
BÚZIOS	2,7	1,76
CHOCO	47,9	5,49
LONGUEIRÕES	0,0	2,07
LULAS	50,6	8,53
POLVOS	444,0	6,80
POTAS	13,2	3,11
DIVERSOS	1,5	3,15
Crustáceos	82,3	14,60
CAMARÕES	0,0	20,00
GAMBA	0,0	34,15
LAGOSTAS	8,8	23,59
LAGOSTIM	3,6	53,90
LAVAGANTE	7,5	19,14
SANTOLA	13,3	4,68
DIVERSOS	49,1	11,11
Outros produtos	0,4	4,83
MINHOCAS/MINHOÇÃO	0,0	0,00
OURIÇO DO MAR	0,4	4,83
OVAS	0,0	0,00
PEPINOS-DO-MAR	0,0	0,00
TOTAL	12 424,5	2,75

ESTIMATIVA DE DESEMBARQUE - 2019
TOTAL ANUAL DE ESPÉCIES E GRUPOS DE ESPÉCIES POR DELEGAÇÃO

= CONTINENTE =

CASCAIS

ESPÉCIE e GRUPO de ESPÉCIES	QUANTIDADE (ton)	VALOR MÉDIO (euro/kg)
Águas salobra e doce -----	0,0	0,00
ENGUIAS	0,0	0,00
LAMPREIA	0,0	0,00
SÁVEL	0,0	0,00
SAVELHA	0,0	0,00
DIVERSOS	0,0	0,00
Águas marinhas -----	29,8	14,83
Peixes	0,0	3,56
ABRÓTEAS E SIMILARES	0,0	0,00
AREIRO	0,0	0,00
ATUNS E SIMILARES	0,0	0,00
BADEJO	0,0	0,00
BARROSO	0,0	0,00
BESUGO	0,0	0,00
BICA	0,0	0,00
BIQUEIRÃO	0,0	0,00
CAÇÕES	0,0	0,00
CARAPAU	0,0	0,00
CARAPAU NEGRÃO E SIMILARES	0,0	0,00
CAVALA	0,0	0,00
CHERNE	0,0	0,00
CONGRO	0,0	0,00
CORVINAS	0,0	0,00
DOURADA	0,0	0,00
ESPADARTE	0,0	0,00
ESPARÍDEOS DIVERSOS	0,0	0,00
FANCA	0,0	0,00
GAROPAS E SIMILARES	0,0	0,00
JULIANA	0,0	0,00
LINGUADO	0,0	0,00
LIXA	0,0	0,00
PARGOS	0,0	0,00
PATA-ROXAS	0,0	0,00
PEIXE ESPADA	0,0	0,00
PEIXE ESPADA PRETO	0,0	0,00
PEIXES CHATOS	0,0	0,00
PESCADA	0,0	0,00
RABETA E SIMILARES	0,0	0,00
RAIAS	0,0	0,00
ROBALOS	0,0	0,00

ESTIMATIVA DE DESEMBARQUE - 2019
TOTAL ANUAL DE ESPÉCIES E GRUPOS DE ESPÉCIES POR DELEGAÇÃO

= CONTINENTE =

CASCAIS

ESPÉCIE e GRUPO de ESPÉCIES	QUANTIDADE (ton)	VALOR MÉDIO (euro/kg)
RUIVO	0,0	0,00
SALMONETES	0,0	0,00
SARDA	0,0	0,00
SARDINHA	0,0	0,00
SARGO SAFIA	0,0	0,00
SARGOS	0,0	0,00
SOLHAS	0,0	0,00
TAMBORIL	0,0	0,00
TUBARÕES E RAIAS DIVERSOS	0,0	0,00
VERDINHO	0,0	0,00
XAPUTA	0,0	0,00
DIVERSOS	0,0	0,00
Moluscos	6,9	2,07
AMÊIJOAS	6,3	1,66
BERBIGÃO	0,0	0,00
BÚZIOS	0,0	0,00
CHOCO	0,0	0,00
LONGUEIRÕES	0,0	10,00
LULAS	0,0	0,00
POLVOS	0,0	0,00
POTAS	0,0	0,00
DIVERSOS	0,6	6,21
Crustáceos	21,6	20,11
CAMARÕES	0,0	0,00
GAMBA	0,0	0,00
LAGOSTAS	0,0	0,00
LAGOSTIM	0,0	0,00
LAVAGANTE	0,0	0,00
SANTOLA	0,4	10,37
DIVERSOS	21,2	20,28
Outros produtos	1,3	4,04
MINHOCAS/MINHOÇÃO	0,0	0,00
OURIÇO DO MAR	1,3	4,04
OVAS	0,0	0,00
PEPINOS-DO-MAR	0,0	0,00
TOTAL	29,8	14,83

ESTIMATIVA DE DESEMBARQUE - 2019
TOTAL ANUAL DE ESPÉCIES E GRUPOS DE ESPÉCIES POR DELEGAÇÃO

= CONTINENTE =

SESIMBRA

ESPÉCIE e GRUPO de ESPÉCIES	QUANTIDADE (ton)	VALOR MÉDIO (euro/kg)
Águas salobra e doce -----	4,4	4,59
ENGUIAS	0,2	14,88
LAMPREIA	0,0	11,78
SÁVEL	0,3	1,32
SAVELHA	0,2	0,84
DIVERSOS	3,7	4,42
Águas marinhas -----	35 998,4	1,09
Peixes	34 773,1	0,96
ABRÓTEAS E SIMILARES	23,8	4,10
AREIRO	16,6	2,19
ATUNS E SIMILARES	41,3	7,59
BADEJO	0,2	5,56
BARROSO	0,0	0,00
BESUGO	74,2	6,43
BICA	1,3	8,04
BIQUEIRÃO	3,9	0,34
CAÇÕES	8,5	5,29
CARAPAU	4 294,3	0,72
CARAPAU NEGRÃO E SIMILARES	238,4	0,40
CAVALA	24 622,0	0,30
CHERNE	17,5	25,38
CONGRO	100,9	3,35
CORVINAS	339,4	7,21
DOURADA	38,1	14,01
ESPADARTE	241,4	6,85
ESPARÍDEOS DIVERSOS	166,8	0,74
FANECA	13,9	2,32
GAROPAS E SIMILARES	3,6	8,33
JULIANA	0,0	0,00
LINGUADO	88,9	12,97
LIXA	16,9	2,04
PARGOS	2,8	18,71
PATA-ROXAS	53,2	1,19
PEIXE ESPADA	0,3	9,81
PEIXE ESPADA PRETO	2 134,8	3,49
PEIXES CHATOS	64,9	8,49
PESCADA	223,5	3,22
RABETA E SIMILARES	6,9	1,83
RAIAS	156,7	2,95
ROBALOS	145,4	12,15

ESTIMATIVA DE DESEMBARQUE - 2019
TOTAL ANUAL DE ESPÉCIES E GRUPOS DE ESPÉCIES POR DELEGAÇÃO

= CONTINENTE =

SESIMBRA

ESPÉCIE e GRUPO de ESPÉCIES	QUANTIDADE (ton)	VALOR MÉDIO (euro/kg)
RUIVO	1,4	1,52
SALMONETES	6,9	16,81
SARDA	12,6	3,07
SARDINHA	1 151,4	1,78
SARGO SAFIA	26,2	2,44
SARGOS	69,3	6,66
SOLHAS	1,1	3,68
TAMBORIL	46,8	7,60
TUBARÕES E RAIAS DIVERSOS	69,5	1,51
VERDINHO	6,3	0,15
XAPUTA	0,0	4,94
DIVERSOS	241,1	3,76
Moluscos	1 197,3	5,27
AMÊIJOAS	289,0	2,23
BERBIGÃO	13,3	2,79
BÚZIOS	1,5	3,67
CHOCO	194,6	5,48
LONGUEIRÕES	7,5	4,92
LULAS	4,7	12,92
POLVOS	665,7	6,99
POTAS	2,4	2,72
DIVERSOS	18,7	4,11
Crustáceos	8,6	29,20
CAMARÕES	0,5	29,23
GAMBA	0,0	19,98
LAGOSTAS	0,7	24,11
LAGOSTIM	3,3	42,62
LAVAGANTE	0,0	35,54
SANTOLA	0,9	8,59
DIVERSOS	3,1	17,04
Outros produtos	19,4	2,23
MINHOCAS/MINHOÇÃO	0,0	20,0
OURIÇO DO MAR	19,4	2,2
OVAS	0,0	0,0
PEPINOS-DO-MAR	0,0	0,0
TOTAL	36 002,8	1,09

ESTIMATIVA DE DESEMBARQUE - 2019
TOTAL ANUAL DE ESPÉCIES E GRUPOS DE ESPÉCIES POR DELEGAÇÃO

= CONTINENTE =

SETÚBAL

ESPÉCIE e GRUPO de ESPÉCIES	QUANTIDADE (ton)	VALOR MÉDIO (euro/kg)
Águas salobra e doce -----	0,4	3,37
ENGUIAS	0,1	11,89
LAMPREIA	0,0	0,00
SÁVEL	0,1	1,34
SAVELHA	0,2	1,25
DIVERSOS	0,0	0,00
Águas marinhas -----	2 688,5	2,84
Peixes	527,5	5,35
ABRÓTEAS E SIMILARES	2,3	2,98
AREIRO	1,2	2,26
ATUNS E SIMILARES	3,1	2,24
BADEJO	0,0	6,80
BARROSO	0,0	0,00
BESUGO	23,1	7,04
BICA	5,6	5,50
BIQUEIRÃO	0,0	0,00
CAÇÕES	8,1	6,65
CARAPAU	40,3	1,50
CARAPAU NEGRÃO E SIMILARES	0,5	0,48
CAVALA	18,8	0,50
CHERNE	0,0	0,00
CONGRO	7,9	3,21
CORVINAS	74,0	4,53
DOURADA	19,8	12,77
ESPADARTE	0,0	0,00
ESPARÍDEOS DIVERSOS	21,4	0,92
FANECA	10,3	2,44
GAROPAS E SIMILARES	0,0	0,00
JULIANA	0,0	0,00
LINGUADO	40,5	13,95
LIXA	0,0	0,00
PARGOS	0,4	13,37
PATA-ROXAS	7,9	1,24
PEIXE ESPADA	0,0	0,00
PEIXE ESPADA PRETO	0,0	0,00
PEIXES CHATOS	20,5	11,20
PESCADA	19,8	3,40
RABETA E SIMILARES	0,0	0,00
RAIAS	40,0	3,13
ROBALOS	23,5	10,08

ESTIMATIVA DE DESEMBARQUE - 2019
TOTAL ANUAL DE ESPÉCIES E GRUPOS DE ESPÉCIES POR DELEGAÇÃO

= CONTINENTE =

SETÚBAL

ESPÉCIE e GRUPO de ESPÉCIES	QUANTIDADE (ton)	VALOR MÉDIO (euro/kg)
RUIVO	0,2	0,43
SALMONETES	12,1	21,37
SARDA	7,0	4,40
SARDINHA	0,5	1,33
SARGO SAFIA	15,0	2,23
SARGOS	27,4	4,98
SOLHAS	0,0	4,69
TAMBORIL	0,2	5,15
TUBARÕES E RAIAS DIVERSOS	2,3	2,24
VERDINHO	0,0	0,00
XAPUTA	0,0	0,00
DIVERSOS	73,7	2,09
Moluscos	2 094,5	2,18
AMÊIJOAS	691,5	1,08
BERBIGÃO	22,3	1,36
BÚZIOS	0,0	4,15
CHOCO	163,8	6,69
LONGUEIRÕES	177,0	3,72
LULAS	0,4	11,28
POLVOS	47,7	7,12
POTAS	0,0	3,47
DIVERSOS	991,8	1,94
Crustáceos	54,6	0,86
CAMARÕES	0,0	0,00
GAMBA	0,0	0,00
LAGOSTAS	0,0	0,00
LAGOSTIM	0,0	0,00
LAVAGANTE	0,0	0,00
SANTOLA	0,4	10,26
DIVERSOS	54,1	0,79
Outros produtos	11,9	9,81
MINHOCAS/MINHOÇÃO	11,3	10,11
OURIÇO DO MAR	0,6	1,51
OVAS	0,0	0,00
PEPINOS-DO-MAR	0,0	0,00
TOTAL	2 688,8	2,84

ESTIMATIVA DE DESEMBARQUE - 2019
TOTAL ANUAL DE ESPÉCIES E GRUPOS DE ESPÉCIES POR DELEGAÇÃO

= CONTINENTE =

SINES

ESPÉCIE e GRUPO de ESPÉCIES	QUANTIDADE (ton)	VALOR MÉDIO (euro/kg)
Águas salobra e doce -----	0,0	0,52
ENGUIAS	0,0	0,00
LAMPREIA	0,0	0,00
SÁVEL	0,0	1,32
SAVELHA	0,0	0,19
DIVERSOS	0,0	3,00
Águas marinhas -----	7 731,0	1,20
Peixes	7 403,4	1,04
ABRÓTEAS E SIMILARES	31,8	3,88
AREIRO	0,8	0,95
ATUNS E SIMILARES	48,3	2,14
BADEJO	0,2	7,96
BARROSO	0,0	0,00
BESUGO	44,3	5,65
BICA	5,5	6,55
BIQUEIRÃO	0,0	0,00
CACOES	2,1	4,88
CARAPAU	579,7	1,38
CARAPAU NEGRÃO E SIMILARES	270,8	0,45
CAVALA	4 307,7	0,43
CHERNE	0,7	14,91
CONGRO	50,6	2,96
CORVINAS	1,3	10,29
DOURADA	23,4	10,68
ESPADARTE	0,1	6,00
ESPARIDEOS DIVERSOS	217,1	0,47
FANECA	9,3	2,05
GAROPAS E SIMILARES	0,3	7,03
JULIANA	0,0	0,91
LINGUADO	20,4	10,15
LIXA	0,0	0,00
PARGOS	4,8	17,48
PATA-ROXAS	15,5	1,00
PEIXE ESPADA	0,0	0,00
PEIXE ESPADA PRETO	0,2	4,66
PEIXES CHATOS	11,6	11,77
PESCADA	101,0	1,90
RABETA E SIMILARES	7,1	2,57
RAIAS	45,3	2,83
ROBALOS	18,2	15,34

ESTIMATIVA DE DESEMBARQUE - 2019
TOTAL ANUAL DE ESPÉCIES E GRUPOS DE ESPÉCIES POR DELEGAÇÃO

= CONTINENTE =

SINES

ESPÉCIE e GRUPO de ESPÉCIES	QUANTIDADE (ton)	VALOR MÉDIO (euro/kg)
RUIVO	0,0	0,00
SALMONETES	9,1	18,70
SARDA	15,1	1,66
SARDINHA	650,1	2,26
SARGO SAFIA	57,1	1,19
SARGOS	43,0	6,54
SOLHAS	0,0	12,14
TAMBORIL	9,3	7,75
TUBARÕES E RAIAS DIVERSOS	5,7	1,39
VERDINHO	677,3	0,53
XAPUTA	0,0	5,25
DIVERSOS	118,4	5,13
Moluscos	316,5	5,56
AMÊIJOAS	0,4	10,00
BERBIGÃO	0,0	0,00
BÚZIOS	6,5	4,22
CHOCO	14,2	7,76
LONGUEIROES	0,0	5,00
LULAS	0,4	14,32
POLVOS	294,8	5,47
POTAS	0,1	1,47
DIVERSOS	0,0	6,00
Crustáceos	10,9	16,58
CAMARÕES	0,0	0,00
GAMBA	0,9	12,94
LAGOSTAS	0,4	29,70
LAGOSTIM	0,3	32,85
LAVAGANTE	0,2	29,11
SANTOLA	1,9	10,87
DIVERSOS	7,2	16,80
Outros produtos	0,2	1,49
MINHOCAS/MINHOÇÃO	0,0	0,00
OURIÇO DO MAR	0,2	1,49
OVAS	0,0	0,00
PEPINOS-DO-MAR	0,0	0,00
TOTAL	7 731,0	1,20

ESTIMATIVA DE DESEMBARQUE - 2019
TOTAL ANUAL DE ESPÉCIES E GRUPOS DE ESPÉCIES POR DELEGAÇÃO

= CONTINENTE =

LAGOS

ESPÉCIE e GRUPO de ESPÉCIES	QUANTIDADE (ton)	VALOR MÉDIO (euro/kg)
Águas salobra e doce -----	0,1	0,38
ENGUIAS	0,0	0,00
LAMPREIA	0,0	0,00
SÁVEL	0,0	0,98
SAVELHA	0,0	0,14
DIVERSOS	0,0	0,00
Águas marinhas -----	2 167,1	3,83
Peixes	1 685,2	3,05
ABRÓTEAS E SIMILARES	36,7	3,13
AREIRO	0,1	1,56
ATUNS E SIMILARES	4,1	3,20
BADEJO	0,0	6,77
BARROSO	0,4	2,70
BESUGO	83,6	4,08
BICA	22,9	5,01
BIQUEIRÃO	0,0	0,00
CACÕES	1,5	6,51
CARAPAU	215,4	1,82
CARAPAU NEGRÃO E SIMILARES	37,6	0,59
CAVALA	531,1	0,55
CHERNE	7,2	22,81
CONGRO	36,4	3,08
CORVINAS	4,6	11,02
DOURADA	19,4	11,11
ESPADARTE	0,2	9,95
ESPARIDEOS DIVERSOS	37,5	4,29
FANECA	14,0	2,91
GAROUPAS E SIMILARES	1,0	3,54
JULIANA	0,0	6,72
LINGUADO	7,4	11,24
LIXA	0,0	0,00
PARGOS	22,0	19,10
PATA-ROXAS	24,5	1,89
PEIXE ESPADA	0,0	4,65
PEIXE ESPADA PRETO	0,0	0,00
PEIXES CHATOS	39,0	10,97
PESCADA	20,0	3,21
RABETA E SIMILARES	0,0	0,00
RAIAS	56,2	2,71
ROBALOS	13,6	17,12

ESTIMATIVA DE DESEMBARQUE - 2019
TOTAL ANUAL DE ESPÉCIES E GRUPOS DE ESPÉCIES POR DELEGAÇÃO

= CONTINENTE =

LAGOS

ESPÉCIE e GRUPO de ESPÉCIES	QUANTIDADE (ton)	VALOR MÉDIO (euro/kg)
RUIVO	0,8	1,44
SALMONETES	25,4	18,19
SARDA	0,5	4,39
SARDINHA	233,4	1,62
SARGO SAFIA	14,0	2,71
SARGOS	17,2	9,10
SOLHAS	1,1	14,45
TAMBORIL	40,6	6,85
TUBARÕES E RAIAS DIVERSOS	15,5	2,52
VERDINHO	0,1	0,23
XAPUTA	0,0	3,07
DIVERSOS	100,1	6,03
Moluscos	446,0	6,66
AMÊIJOAS	1,0	10,13
BERBIGÃO	0,1	0,62
BÚZIOS	0,1	10,57
CHOCO	28,9	6,60
LONGUEIRÕES	1,4	8,66
LULAS	3,7	14,59
POLVOS	396,2	6,62
POTAS	0,0	0,00
DIVERSOS	14,6	4,64
Crustáceos	31,8	14,54
CAMARÕES	0,0	0,00
GAMBA	0,0	0,00
LAGOSTAS	2,4	32,75
LAGOSTIM	0,0	37,20
LAVAGANTE	0,5	27,38
SANTOLA	2,0	8,51
DIVERSOS	26,9	13,18
Outros produtos	4,2	4,24
MINHOCAS/MINHOÇÃO	0,0	0,00
OURIÇO DO MAR	3,9	4,16
OVAS	0,0	0,00
PEPINOS-DO-MAR	0,3	4,88
TOTAL	2 167,1	3,83

ESTIMATIVA DE DESEMBARQUE - 2019
TOTAL ANUAL DE ESPÉCIES E GRUPOS DE ESPÉCIES POR DELEGAÇÃO

= CONTINENTE =

PORTIMÃO

ESPÉCIE e GRUPO de ESPÉCIES	QUANTIDADE (ton)	VALOR MÉDIO (euro/kg)
Águas salobra e doce -----	0,0	0,66
ENGUIAS	0,0	0,00
LAMPREIA	0,0	0,00
SÁVEL	0,0	0,84
SAVELHA	0,0	0,00
DIVERSOS	0,0	0,00
Águas marinhas -----	5 659,1	1,90
Peixes	4 838,1	1,27
ABRÓTEAS E SIMILARES	13,9	2,62
AREIRO	2,9	1,90
ATUNS E SIMILARES	5,0	2,41
BADEJO	0,0	0,00
BARROSO	0,0	0,00
BESUGO	55,1	5,21
BICA	38,5	8,79
BIQUEIRÃO	14,6	3,14
CAÇÕES	0,3	5,57
CARAPAU	959,6	1,37
CARAPAU NEGRÃO E SIMILARES	305,8	0,47
CAVALA	2 221,0	0,47
CHERNE	0,1	18,97
CONGRO	16,9	2,89
CORVINAS	0,6	11,77
DOURADA	8,6	9,17
ESPADARTE	0,2	8,16
ESPARIDEOS DIVERSOS	24,9	1,17
FANECA	14,7	2,93
GAROPAS E SIMILARES	1,4	0,62
JULIANA	0,0	0,00
LINGUADO	3,0	15,23
LIXA	0,0	0,00
PARGOS	5,7	17,02
PATA-ROXAS	26,7	1,47
PEIXE ESPADA	0,0	0,00
PEIXE ESPADA PRETO	0,0	0,00
PEIXES CHATOS	25,2	10,70
PESCADA	68,3	1,84
RABETA E SIMILARES	0,0	3,56
RAIAS	22,7	3,30
ROBALOS	1,5	10,70

ESTIMATIVA DE DESEMBARQUE - 2019
TOTAL ANUAL DE ESPÉCIES E GRUPOS DE ESPÉCIES POR DELEGAÇÃO

= CONTINENTE =

PORTIMÃO

ESPÉCIE e GRUPO de ESPÉCIES	QUANTIDADE (ton)	VALOR MÉDIO (euro/kg)
RUIVO	0,5	2,02
SALMONETES	29,5	15,76
SARDA	5,4	2,39
SARDINHA	789,3	1,68
SARGO SAFIA	34,5	2,08
SARGOS	8,7	6,11
SOLHAS	0,0	6,30
TAMBORIL	9,1	7,44
TUBARÕES E RAIAS DIVERSOS	2,7	2,58
VERDINHO	89,9	0,64
XAPUTA	0,2	1,56
DIVERSOS	31,1	5,26
Moluscos	814,9	6,61
AMÊIJOAS	1,7	15,35
BERBIGÃO	1,1	2,25
BÚZIOS	1,8	2,90
CHOCO	58,0	6,59
LONGUEIRÕES	7,0	7,88
LULAS	2,9	10,32
POLVOS	739,5	6,59
POTAS	0,1	2,50
DIVERSOS	2,9	3,80
Crustáceos	5,9	10,37
CAMARÕES	0,0	9,90
GAMBA	2,5	5,90
LAGOSTAS	0,0	34,08
LAGOSTIM	0,0	9,69
LAVAGANTE	0,1	25,39
SANTOLA	0,1	7,82
DIVERSOS	3,1	14,67
Outros produtos	0,3	13,16
MINHOCAS/MINHOÇÃO	0,0	31,75
OURIÇO DO MAR	0,0	0,00
OVAS	0,0	0,00
PEPINOS-DO-MAR	0,2	10,09
TOTAL	5 659,1	1,90

ESTIMATIVA DE DESEMBARQUE - 2019
TOTAL ANUAL DE ESPÉCIES E GRUPOS DE ESPÉCIES POR DELEGAÇÃO

= CONTINENTE =

OLHÃO

ESPÉCIE e GRUPO de ESPÉCIES	QUANTIDADE (ton)	VALOR MÉDIO (euro/kg)
Águas salobra e doce -----	0,3	1,39
ENGUIAS	0,0	15,67
LAMPREIA	0,0	9,30
SÁVEL	0,0	0,72
SAVELHA	0,0	0,07
DIVERSOS	0,2	1,00
Águas marinhas -----	12 719,5	1,64
Peixes	10 735,8	1,11
ABRÓTEAS E SIMILARES	10,3	3,50
AREIRO	3,2	2,33
ATUNS E SIMILARES	387,3	1,67
BADEJO	0,0	0,00
BARROSO	0,0	0,00
BESUGO	75,6	5,09
BICA	49,4	4,10
BIQUEIRÃO	98,5	3,44
CAÇÕES	1,6	4,64
CARAPAU	712,0	1,93
CARAPAU NEGRÃO E SIMILARES	26,8	1,72
CAVALA	7 510,3	0,37
CHERNE	2,0	24,20
CONGRO	25,0	2,83
CORVINAS	24,5	9,96
DOURADA	98,4	9,10
ESPADARTE	0,0	9,25
ESPARIDEOS DIVERSOS	117,7	1,33
FANECA	17,5	3,35
GAROPAS E SIMILARES	4,4	1,06
JULIANA	0,0	0,00
LINGUADO	40,8	13,73
LIXA	0,0	0,00
PARGOS	8,8	13,18
PATA-ROXAS	44,2	1,28
PEIXE ESPADA	0,0	0,00
PEIXE ESPADA PRETO	0,0	0,00
PEIXES CHATOS	52,0	10,92
PESCADA	59,8	3,51
RABETA E SIMILARES	0,0	2,06
RAIAS	37,9	3,49
ROBALOS	16,4	11,04

ESTIMATIVA DE DESEMBARQUE - 2019
TOTAL ANUAL DE ESPÉCIES E GRUPOS DE ESPÉCIES POR DELEGAÇÃO

= CONTINENTE =

OLHÃO

ESPÉCIE e GRUPO de ESPÉCIES	QUANTIDADE (ton)	VALOR MÉDIO (euro/kg)
RUIVO	6,7	1,29
SALMONETES	40,3	13,84
SARDA	10,3	2,96
SARDINHA	921,7	1,51
SARGO SAFIA	79,5	2,59
SARGOS	71,5	4,60
SOLHAS	0,0	1,96
TAMBORIL	34,7	8,83
TUBARÕES E RAIAS DIVERSOS	11,6	2,21
VERDINHO	0,1	2,47
XAPUTA	4,2	2,98
DIVERSOS	130,9	2,46
Moluscos	1 978,4	5,19
AMÊIJOAS	167,7	2,69
BERBIGÃO	255,1	1,04
BÚZIOS	2,1	18,30
CHOCO	277,4	6,64
LONGUEIRÕES	3,9	4,87
LULAS	16,5	13,36
POLVOS	1 027,8	6,59
POTAS	0,1	2,53
DIVERSOS	227,9	2,46
Crustáceos	1,3	7,20
CAMARÕES	0,0	0,00
GAMBA	0,8	5,70
LAGOSTAS	0,1	29,61
LAGOSTIM	0,0	1,03
LAVAGANTE	0,0	27,36
SANTOLA	0,3	4,54
DIVERSOS	0,1	4,30
Outros produtos	4,0	1,77
MINHOCAS/MINHOÇÃO	2,8	2,21
OURIÇO DO MAR	0,7	0,55
OVAS	0,0	0,00
PEPINOS-DO-MAR	0,6	0,77
TOTAL	12 719,7	1,64

ESTIMATIVA DE DESEMBARQUE - 2019
TOTAL ANUAL DE ESPÉCIES E GRUPOS DE ESPÉCIES POR DELEGAÇÃO

= CONTINENTE =

TAVIRA

ESPÉCIE e GRUPO de ESPÉCIES	QUANTIDADE (ton)	VALOR MÉDIO (euro/kg)
Águas salobra e doce -----	0,0	0,00
ENGUIAS	0,0	0,00
LAMPREIA	0,0	0,00
SÁVEL	0,0	0,00
SAVELHA	0,0	0,00
DIVERSOS	0,0	0,00
Águas marinhas -----	437,7	6,86
Peixes	0,0	0,00
ABRÓTEAS E SIMILARES	0,0	0,00
AREIRO	0,0	0,00
ATUNS E SIMILARES	0,0	0,00
BADEJO	0,0	0,00
BARROSO	0,0	0,00
BESUGO	0,0	0,00
BICA	0,0	0,00
BIQUEIRÃO	0,0	0,00
CAÇÕES	0,0	0,00
CARAPAU	0,0	0,00
CARAPAU NEGRÃO E SIMILARES	0,0	0,00
CAVALA	0,0	0,00
CHERNE	0,0	0,00
CONGRO	0,0	0,00
CORVINAS	0,0	0,00
DOURADA	0,0	0,00
ESPADARTE	0,0	0,00
ESPARIDEOS DIVERSOS	0,0	0,00
FANECA	0,0	0,00
GAROPAS E SIMILARES	0,0	0,00
JULIANA	0,0	0,00
LINGUADO	0,0	0,00
LIXA	0,0	0,00
PARGOS	0,0	0,00
PATA-ROXAS	0,0	0,00
PEIXE ESPADA	0,0	0,00
PEIXE ESPADA PRETO	0,0	0,00
PEIXES CHATOS	0,0	0,00
PESCADA	0,0	0,00
RABETA E SIMILARES	0,0	0,00
RAIAS	0,0	0,00
ROBALOS	0,0	0,00

ESTIMATIVA DE DESEMBARQUE - 2019
TOTAL ANUAL DE ESPÉCIES E GRUPOS DE ESPÉCIES POR DELEGAÇÃO

= CONTINENTE =

TAVIRA

ESPÉCIE e GRUPO de ESPÉCIES	QUANTIDADE (ton)	VALOR MÉDIO (euro/kg)
RUIVO	0,0	0,00
SALMONETES	0,0	0,00
SARDA	0,0	0,00
SARDINHA	0,0	0,00
SARGO SAFIA	0,0	0,00
SARGOS	0,0	0,00
SOLHAS	0,0	0,00
TAMBORIL	0,0	0,00
TUBARÕES E RAIAS DIVERSOS	0,0	0,00
VERDINHO	0,0	0,00
XAPUTA	0,0	0,00
DIVERSOS	0,0	0,00
Moluscos	437,7	6,86
AMÊIJOAS	0,1	10,31
BERBIGÃO	0,0	0,00
BÚZIOS	4,7	23,05
CHOCO	0,0	0,00
LONGUEIRÕES	6,1	5,03
LULAS	0,0	0,00
POLVOS	424,0	6,72
POTAS	0,0	0,00
DIVERSOS	2,8	4,91
Crustáceos	0,0	14,88
CAMARÕES	0,0	0,00
GAMBA	0,0	0,00
LAGOSTAS	0,0	0,00
LAGOSTIM	0,0	0,00
LAVAGANTE	0,0	0,00
SANTOLA	0,0	0,00
DIVERSOS	0,0	0,00
Outros produtos	0,0	0,00
MINHOCAS/MINHOÇÃO	0,0	0,00
OURIÇO DO MAR	0,0	0,00
OVAS	0,0	0,00
PEPINOS-DO-MAR	0,0	0,00
TOTAL	437,7	6,86

ESTIMATIVA DE DESEMBARQUE - 2019
TOTAL ANUAL DE ESPÉCIES E GRUPOS DE ESPÉCIES POR DELEGAÇÃO

= CONTINENTE =

VILA REAL DE ST.ANTÓNIO

ESPÉCIE e GRUPO de ESPÉCIES	QUANTIDADE (ton)	VALOR MÉDIO (euro/kg)
Águas salobra e doce -----	0,0	4,00
ENGUIAS	0,0	0,00
LAMPREIA	0,0	0,00
SÁVEL	0,0	0,00
SAVELHA	0,0	0,00
DIVERSOS	0,0	4,00
Águas marinhas -----	1 301,7	11,15
Peixes	381,5	2,22
ABRÓTEAS E SIMILARES	0,8	1,74
AREIRO	11,9	3,26
ATUNS E SIMILARES	0,0	2,75
BADEJO	0,0	0,00
BARROSO	0,0	3,25
BESUGO	0,8	4,83
BICA	1,2	4,05
BIQUEIRÃO	3,6	0,36
CAÇÕES	0,6	7,99
CARAPAU	3,8	0,89
CARAPAU NEGRÃO E SIMILARES	0,0	7,71
CAVALA	78,2	0,28
CHERNE	0,0	23,22
CONGRO	1,0	3,98
CORVINAS	2,7	11,98
DOURADA	8,7	7,94
ESPADARTE	0,0	0,00
ESPARIDEOS DIVERSOS	0,1	1,20
FANECA	0,4	1,93
GAROPAS E SIMILARES	0,1	1,97
JULIANA	0,0	0,00
LINGUADO	2,5	14,57
LIXA	0,0	2,70
PARGOS	0,5	14,86
PATA-ROXAS	26,0	1,10
PEIXE ESPADA	0,0	0,00
PEIXE ESPADA PRETO	0,2	4,62
PEIXES CHATOS	4,4	8,71
PESCADA	68,6	2,13
RABETA E SIMILARES	0,0	0,00
RAIAS	2,5	2,91
ROBALOS	1,8	13,98

ESTIMATIVA DE DESEMBARQUE - 2019
TOTAL ANUAL DE ESPÉCIES E GRUPOS DE ESPÉCIES POR DELEGAÇÃO

= CONTINENTE =

VILA REAL DE ST.ANTÓNIO

ESPÉCIE e GRUPO de ESPÉCIES	QUANTIDADE (ton)	VALOR MÉDIO (euro/kg)
RUIVO	0,9	1,25
SALMONETES	1,5	13,59
SARDA	0,0	0,00
SARDINHA	40,8	1,34
SARGO SAFIA	0,5	2,38
SARGOS	1,2	4,34
SOLHAS	0,3	6,29
TAMBORIL	29,8	6,99
TUBARÕES E RAIAS DIVERSOS	0,5	2,69
VERDINHO	77,7	0,95
XAPUTA	0,0	1,53
DIVERSOS	7,8	3,42
Moluscos	136,4	4,18
AMÊIJOAS	42,5	1,50
BERBIGAO	0,0	0,00
BÚZIOS	0,7	17,89
CHOCO	33,7	6,76
LONGUEIRÕES	0,1	4,92
LULAS	0,4	11,96
POLVOS	18,0	4,74
POTAS	0,4	2,12
DIVERSOS	40,7	4,23
Crustáceos	783,8	16,32
CAMARÕES	105,0	31,17
GAMBA	532,8	12,14
LAGOSTAS	0,0	37,83
LAGOSTIM	144,5	20,98
LAVAGANTE	0,0	31,48
SANTOLA	0,0	3,72
DIVERSOS	1,4	9,46
Outros produtos	0,0	0,00
MINHOCAS/MINHOÇÃO	0,0	0,00
OURIÇO DO MAR	0,0	0,00
OVAS	0,0	0,00
PEPINOS-DO-MAR	0,0	0,00
TOTAL	1 301,7	11,15

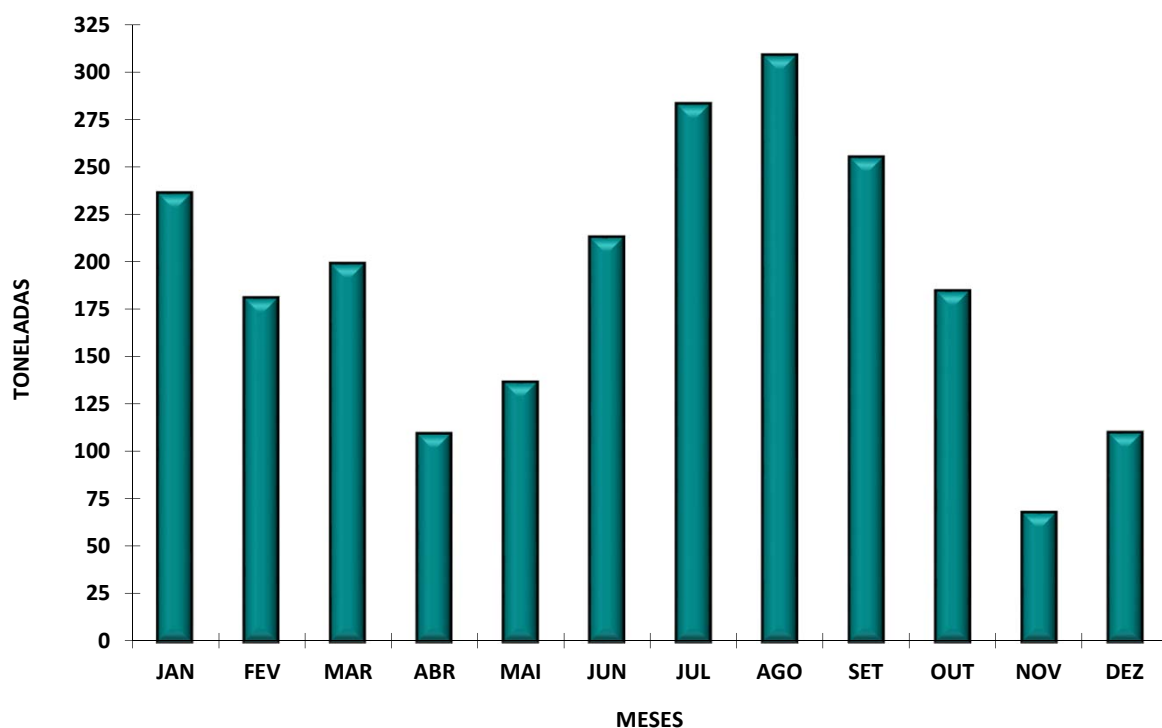
ESTIMATIVA DE DESEMBARQUE - 2019
TOTAL POR DELEGAÇÃO E POR MÊS

= CONTINENTE =

VIANA DO CASTELO

MÊS	QUANTIDADE (ton)	VALOR MÉDIO (euro/kg)
JANEIRO	236,5	4,87
FEVEREIRO	181,3	5,19
MARÇO	199,3	4,56
ABRIL	109,9	4,72
MAIO	136,9	4,73
JUNHO	213,1	2,85
JULHO	283,4	2,76
AGOSTO	309,1	2,08
SETEMBRO	255,3	2,15
OUTUBRO	185,0	3,46
NOVEMBRO	68,3	4,94
DEZEMBRO	110,3	4,95
TOTAL	2 288,4	3,53

DELEGAÇÃO DE VIANA DO CASTELO
ESTIMATIVA DE DESEMBARQUE - 2019



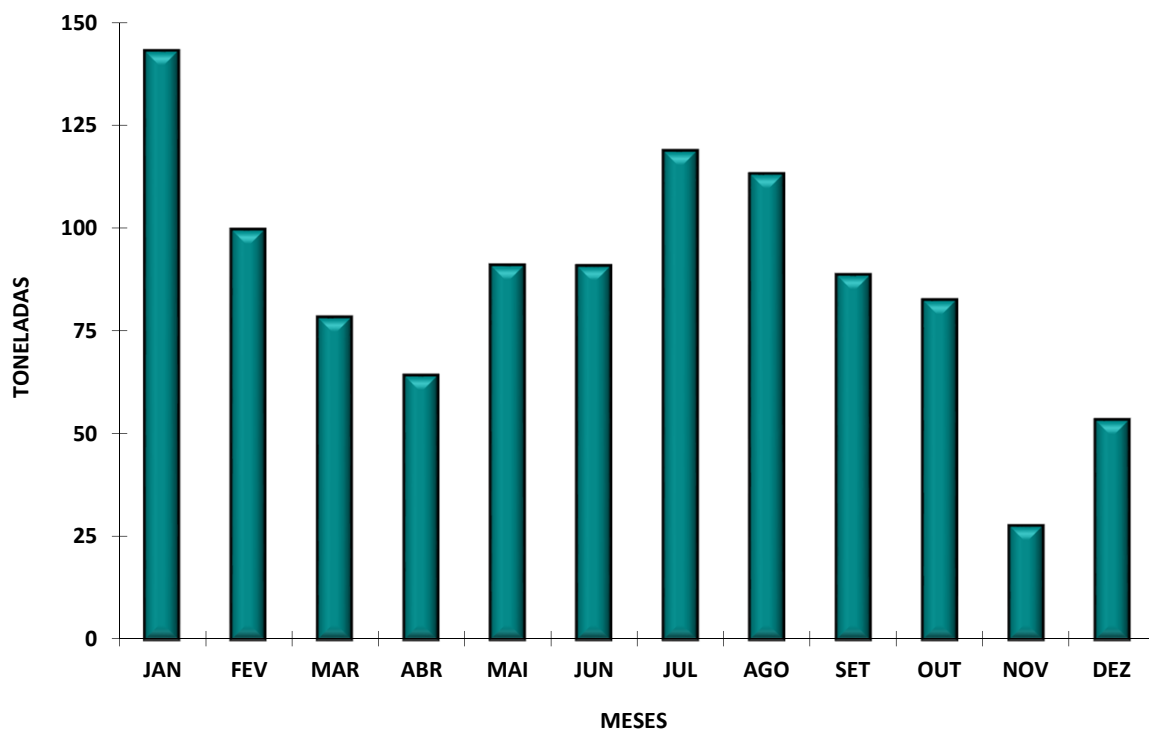
ESTIMATIVA DE DESEMBARQUE - 2019
TOTAL POR DELEGAÇÃO E POR MÊS

= CONTINENTE =

PÓVOA DE VARZIM

MÊS	QUANTIDADE (ton)	VALOR MÉDIO (euro/kg)
JANEIRO	143,1	2,83
FEVEREIRO	99,8	3,74
MARÇO	78,5	3,41
ABRIL	64,4	2,85
MAIO	91,1	2,77
JUNHO	91,0	2,65
JULHO	118,9	2,41
AGOSTO	113,3	2,48
SETEMBRO	88,8	2,71
OUTUBRO	82,7	3,07
NOVEMBRO	28,0	3,96
DEZEMBRO	53,6	3,35
TOTAL	1 053,1	2,91

DELEGAÇÃO DA PÓVOA DE VARZIM
ESTIMATIVA DE DESEMBARQUE - 2019



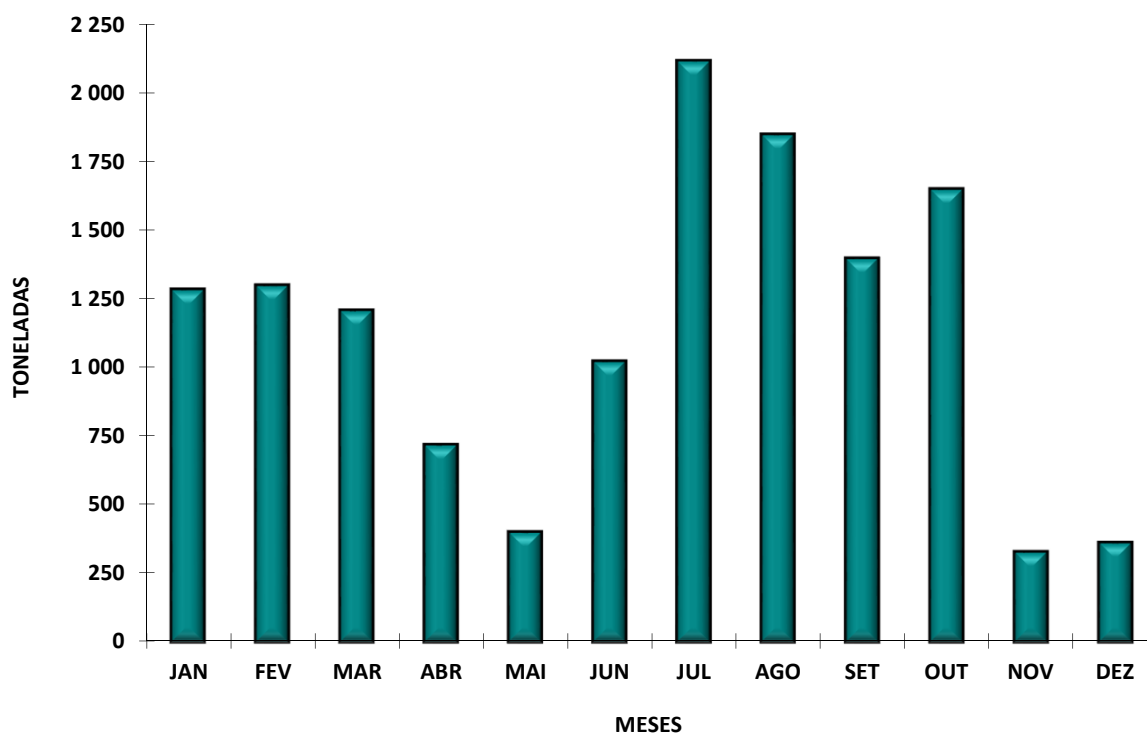
ESTIMATIVA DE DESEMBARQUE - 2019
TOTAL POR DELEGAÇÃO E POR MÊS

= CONTINENTE =

MATOSINHOS

MÊS	QUANTIDADE (ton)	VALOR MÉDIO (euro/kg)
JANEIRO	1 287,9	1,68
FEVEREIRO	1 303,1	1,67
MARÇO	1 211,9	2,09
ABRIL	723,9	2,13
MAIO	405,8	2,60
JUNHO	1 027,0	1,79
JULHO	2 118,0	1,51
AGOSTO	1 850,6	2,30
SETEMBRO	1 400,6	1,91
OUTUBRO	1 651,8	1,81
NOVEMBRO	333,3	2,76
DEZEMBRO	367,2	3,05
TOTAL	13 681,2	1,93

DELEGAÇÃO DE MATOSINHOS
ESTIMATIVA DE DESEMBARQUE - 2019



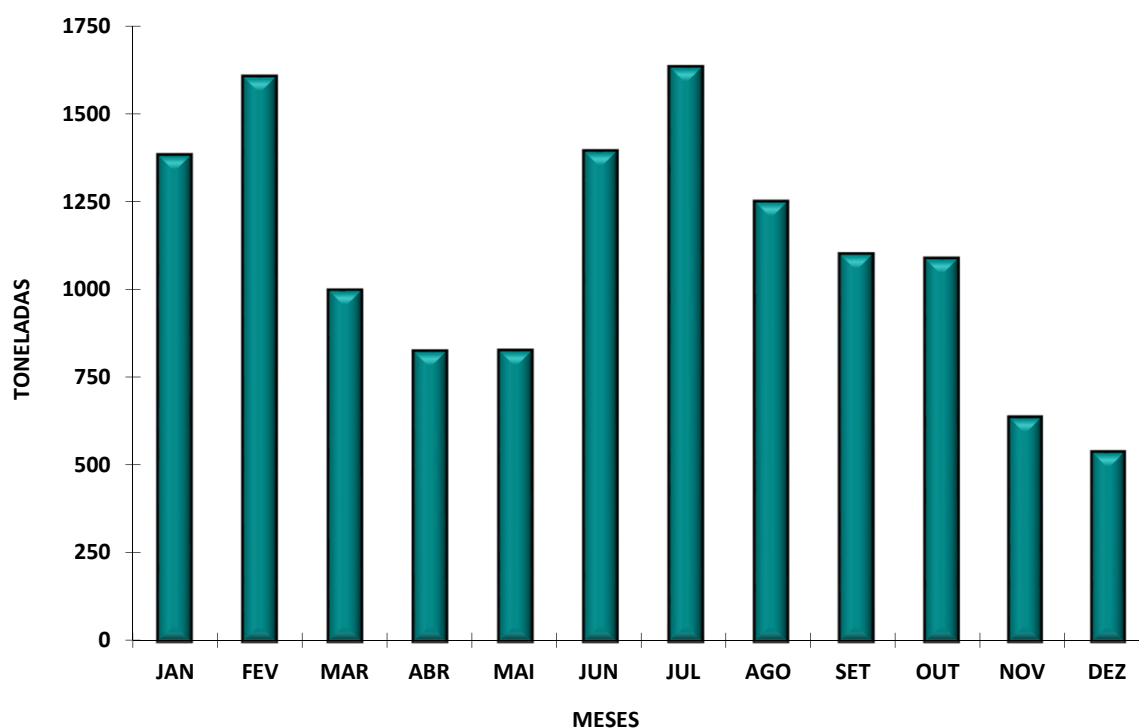
ESTIMATIVA DE DESEMBARQUE - 2019
TOTAL POR DELEGAÇÃO E POR MÊS

= CONTINENTE =

AVEIRO

MÊS	QUANTIDADE (ton)	VALOR MÉDIO (euro/kg)
JANEIRO	1 384,8	2,04
FEVEREIRO	1 607,0	1,54
MARÇO	1 001,2	1,86
ABRIL	828,9	2,11
MAIO	830,1	2,22
JUNHO	1 395,4	1,34
JULHO	1 634,8	1,39
AGOSTO	1 253,0	1,56
SETEMBRO	1 104,3	1,83
OUTUBRO	1 091,4	1,97
NOVEMBRO	640,7	1,68
DEZEMBRO	542,4	2,17
TOTAL	13 314,0	1,75

DELEGAÇÃO DE AVEIRO
ESTIMATIVA DE DESEMBARQUE - 2019



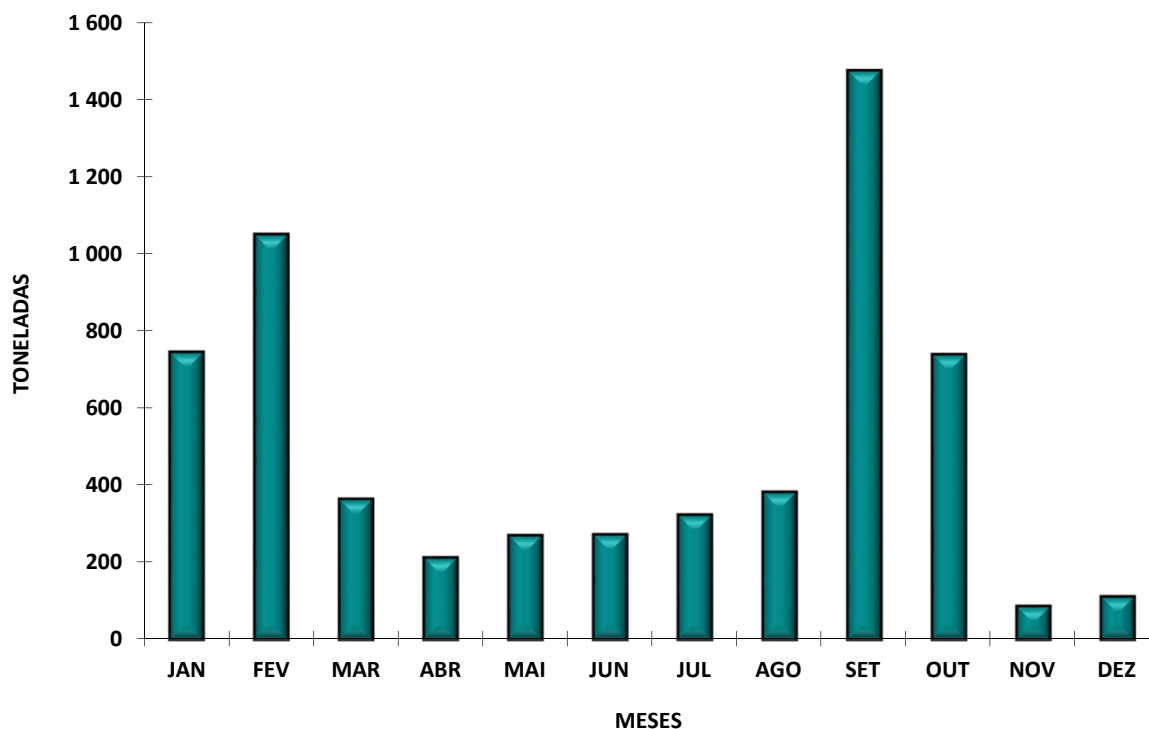
ESTIMATIVA DE DESEMBARQUE - 2019
TOTAL POR DELEGAÇÃO E POR MÊS

= CONTINENTE =

FIGUEIRA DA FOZ

MÊS	QUANTIDADE (ton)	VALOR MÉDIO (euro/kg)
JANEIRO	744,8	1,65
FEVEREIRO	1 050,0	1,45
MARÇO	364,7	1,75
ABRIL	212,8	2,06
MAIO	270,4	1,86
JUNHO	273,2	1,63
JULHO	323,6	1,96
AGOSTO	382,3	1,91
SETEMBRO	1 475,3	1,52
OUTUBRO	739,3	1,94
NOVEMBRO	87,4	2,37
DEZEMBRO	112,8	2,23
TOTAL	6 036,4	1,70

DELEGAÇÃO DE FIGUEIRA DA FOZ
ESTIMATIVA DE DESEMBARQUE - 2019



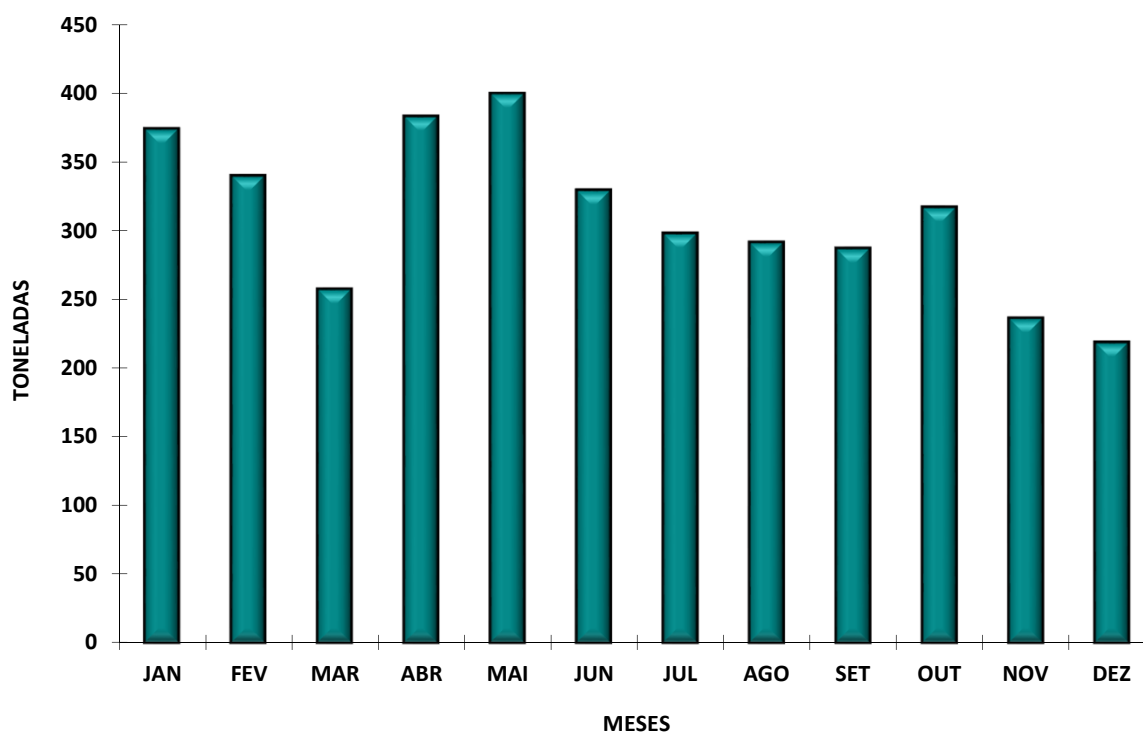
ESTIMATIVA DE DESEMBARQUE - 2019
TOTAL POR DELEGAÇÃO E POR MÊS

= CONTINENTE =

NAZARÉ

MÊS	QUANTIDADE (ton)	VALOR MÉDIO (euro/kg)
JANEIRO	374,2	2,64
FEVEREIRO	340,2	2,64
MARÇO	257,8	3,05
ABRIL	383,2	2,23
MAIO	399,8	1,94
JUNHO	329,7	2,18
JULHO	298,5	2,56
AGOSTO	291,8	3,05
SETEMBRO	287,4	2,32
OUTUBRO	317,2	2,35
NOVEMBRO	236,9	2,65
DEZEMBRO	219,4	2,72
TOTAL	3 736,3	2,49

DELEGAÇÃO DE NAZARÉ
ESTIMATIVA DE DESEMBARQUE - 2019



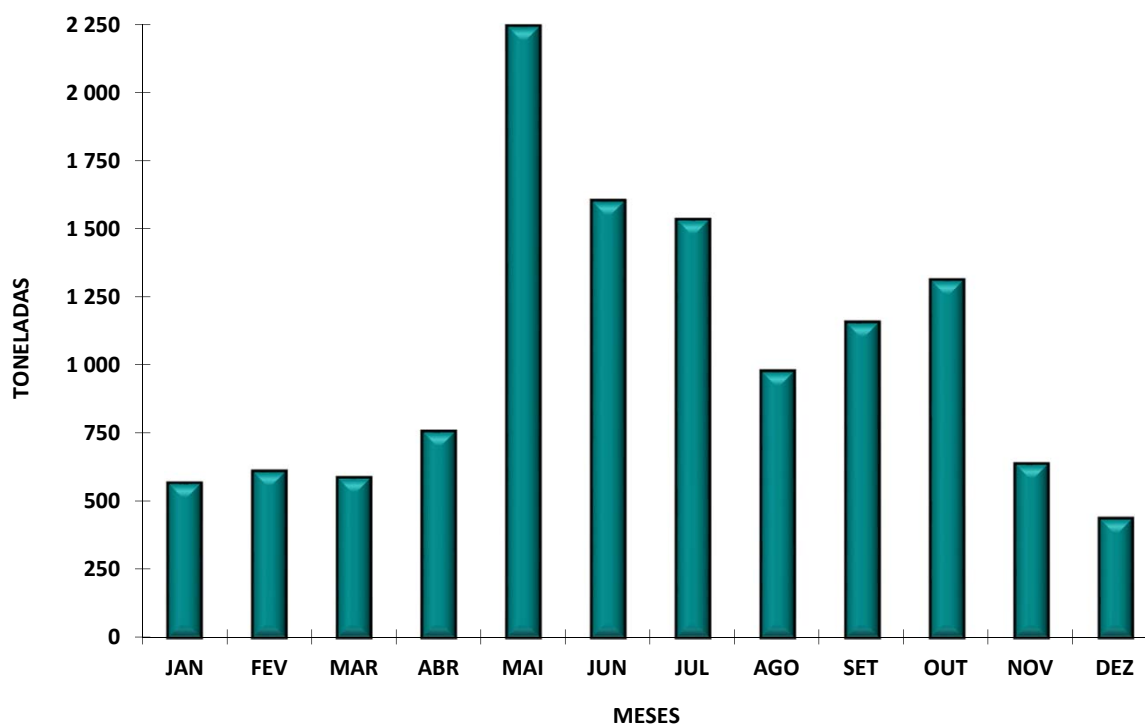
ESTIMATIVA DE DESEMBARQUE - 2019
TOTAL POR DELEGAÇÃO E POR MÊS

= CONTINENTE =

PENICHE

MÊS	QUANTIDADE (ton)	VALOR MÉDIO (euro/kg)
JANEIRO	567,3	4,70
FEVEREIRO	610,8	4,12
MARÇO	587,6	4,10
ABRIL	757,5	2,83
MAIO	2 242,5	1,22
JUNHO	1 603,0	2,64
JULHO	1 533,2	2,73
AGOSTO	977,9	3,05
SETEMBRO	1 156,7	2,78
OUTUBRO	1 311,7	2,26
NOVEMBRO	638,2	3,22
DEZEMBRO	438,2	4,92
TOTAL	12 424,5	2,75

DELEGAÇÃO DE PENICHE
ESTIMATIVA DE DESEMBARQUE - 2019



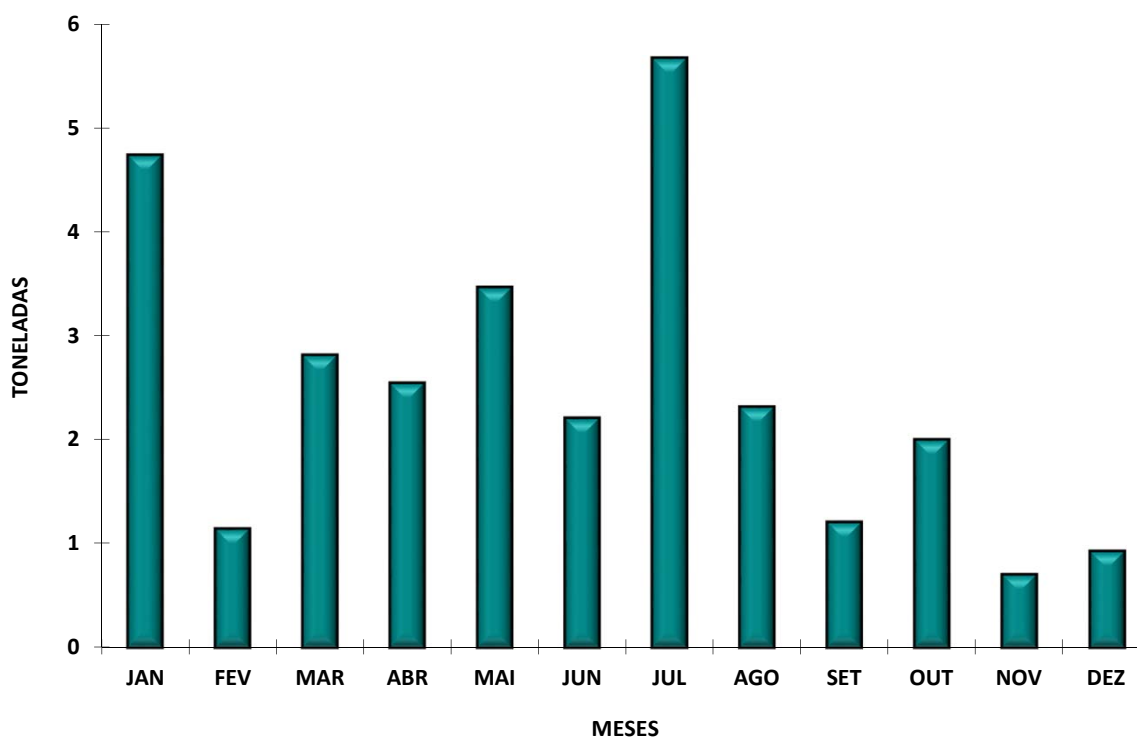
ESTIMATIVA DE DESEMBARQUE - 2018
TOTAL POR DELEGAÇÃO E POR MÊS

= CONTINENTE =

CASCAIS

MÊS	QUANTIDADE (ton)	VALOR MÉDIO (euro/kg)
JANEIRO	4,7	9,37
FEVEREIRO	1,1	17,25
MARÇO	2,8	13,39
ABRIL	2,5	14,07
MAIO	3,5	19,62
JUNHO	2,2	21,41
JULHO	5,7	11,84
AGOSTO	2,3	18,20
SETEMBRO	1,2	22,78
OUTUBRO	2,0	16,89
NOVEMBRO	0,7	14,02
DEZEMBRO	0,9	12,10
TOTAL	29,8	14,83

DELEGAÇÃO DE CASCAIS
ESTIMATIVA DE DESEMBARQUE - 2018



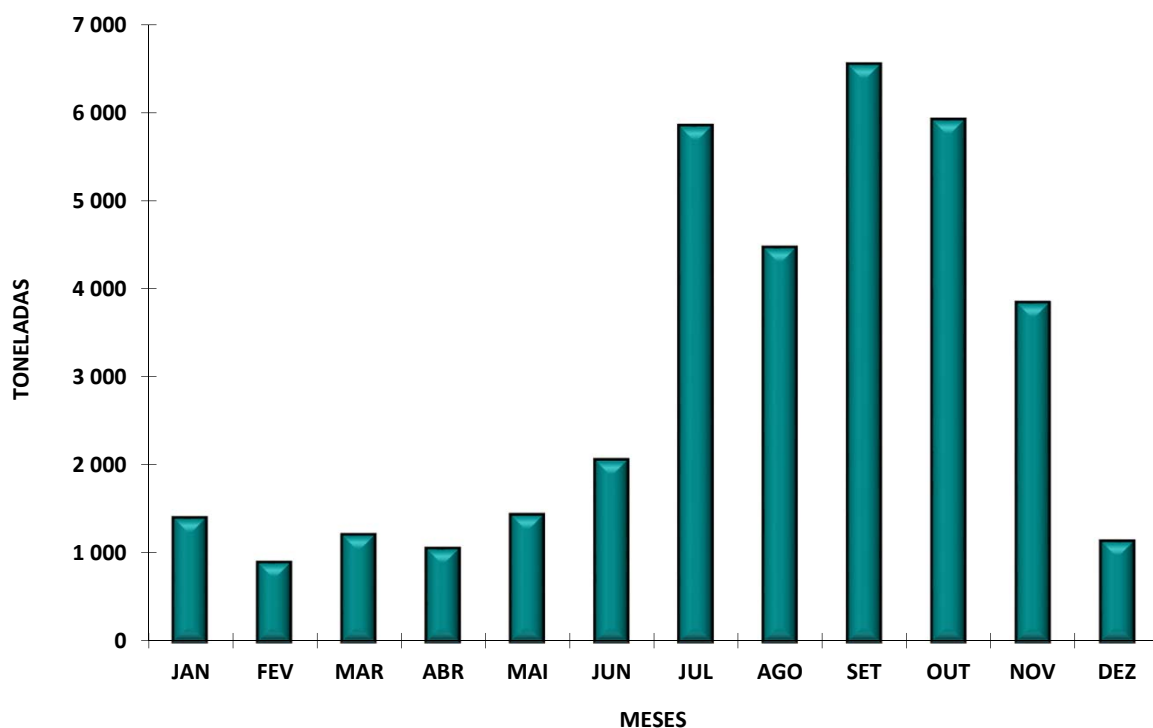
ESTIMATIVA DE DESEMBARQUE - 2019
TOTAL POR DELEGAÇÃO E POR MÊS

= CONTINENTE =

SESIMBRA

MÊS	QUANTIDADE (ton)	VALOR MÉDIO (euro/kg)
JANEIRO	1 423,8	1,72
FEVEREIRO	914,6	2,81
MARÇO	1 230,2	1,91
ABRIL	1 074,0	2,43
MAIO	1 459,9	2,10
JUNHO	2 081,4	1,68
JULHO	5 854,7	0,80
AGOSTO	4 476,8	0,93
SETEMBRO	6 549,1	0,64
OUTUBRO	5 923,9	0,70
NOVEMBRO	3 856,1	0,84
DEZEMBRO	1 158,3	1,93
TOTAL	36 002,8	1,09

DELEGAÇÃO DE SESIMBRA
ESTIMATIVA DE DESEMBARQUE - 2019



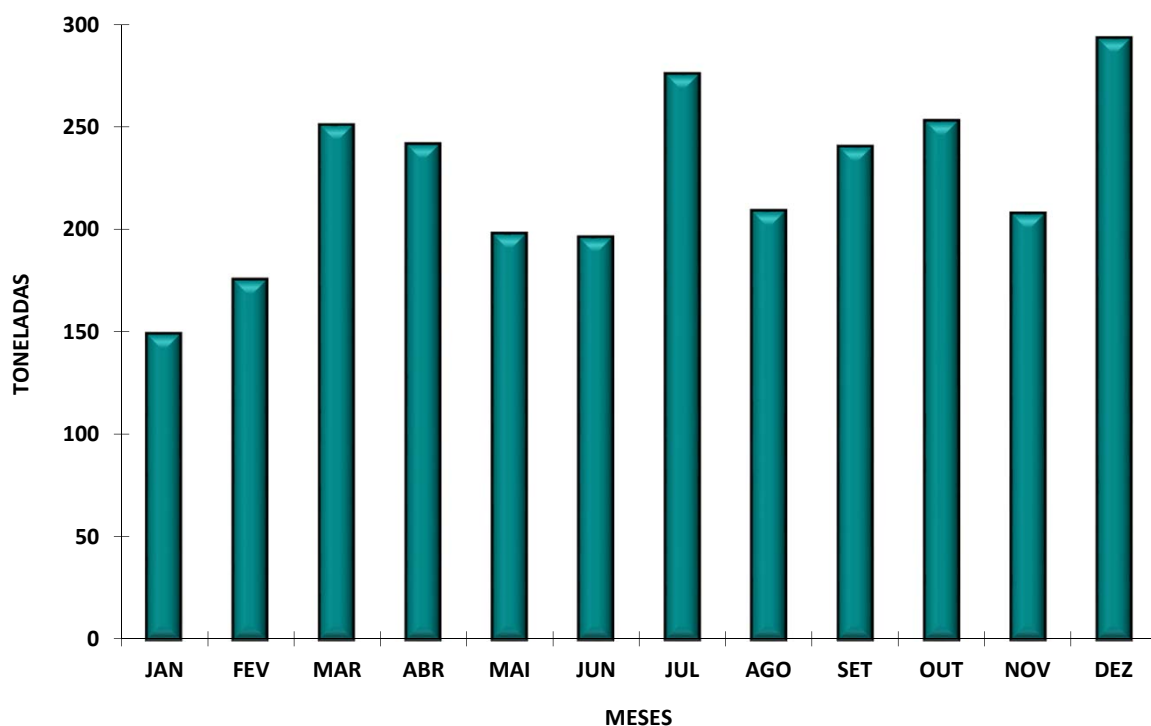
ESTIMATIVA DE DESEMBARQUE - 2019
TOTAL POR DELEGAÇÃO E POR MÊS

= CONTINENTE =

SETÚBAL

MÊS	QUANTIDADE (ton)	VALOR MÉDIO (euro/kg)
JANEIRO	149,0	3,20
FEVEREIRO	175,6	3,09
MARÇO	250,6	2,89
ABRIL	241,5	3,20
MAIO	197,8	3,25
JUNHO	196,2	3,00
JULHO	275,5	2,54
AGOSTO	209,0	2,42
SETEMBRO	240,2	2,85
OUTUBRO	252,7	2,80
NOVEMBRO	207,7	2,65
DEZEMBRO	293,0	2,54
TOTAL	2 688,8	2,84

DELEGAÇÃO DE SETÚBAL
ESTIMATIVA DE DESEMBARQUE - 2019



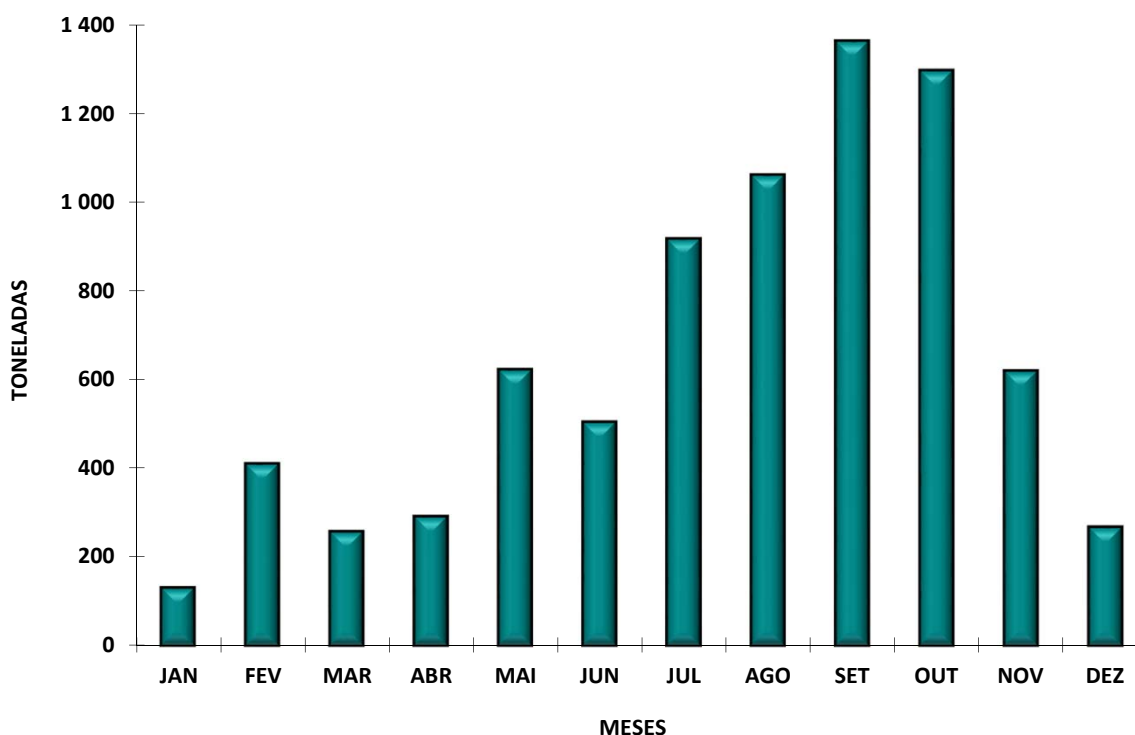
ESTIMATIVA DE DESEMBARQUE - 2019
TOTAL POR DELEGAÇÃO E POR MÊS

= CONTINENTE =

SINES

MÊS	QUANTIDADE (ton)	VALOR MÉDIO (euro/kg)
JANEIRO	130,8	2,67
FEVEREIRO	409,2	1,35
MARÇO	256,4	2,04
ABRIL	290,2	2,35
MAIO	621,5	1,17
JUNHO	502,9	1,51
JULHO	916,4	1,28
AGOSTO	1 059,9	1,44
SETEMBRO	1 362,2	0,85
OUTUBRO	1 296,0	0,72
NOVEMBRO	618,8	0,78
DEZEMBRO	266,7	1,67
TOTAL	7 731,0	1,20

DELEGAÇÃO DE SINES
ESTIMATIVA DE DESEMBARQUE - 2019



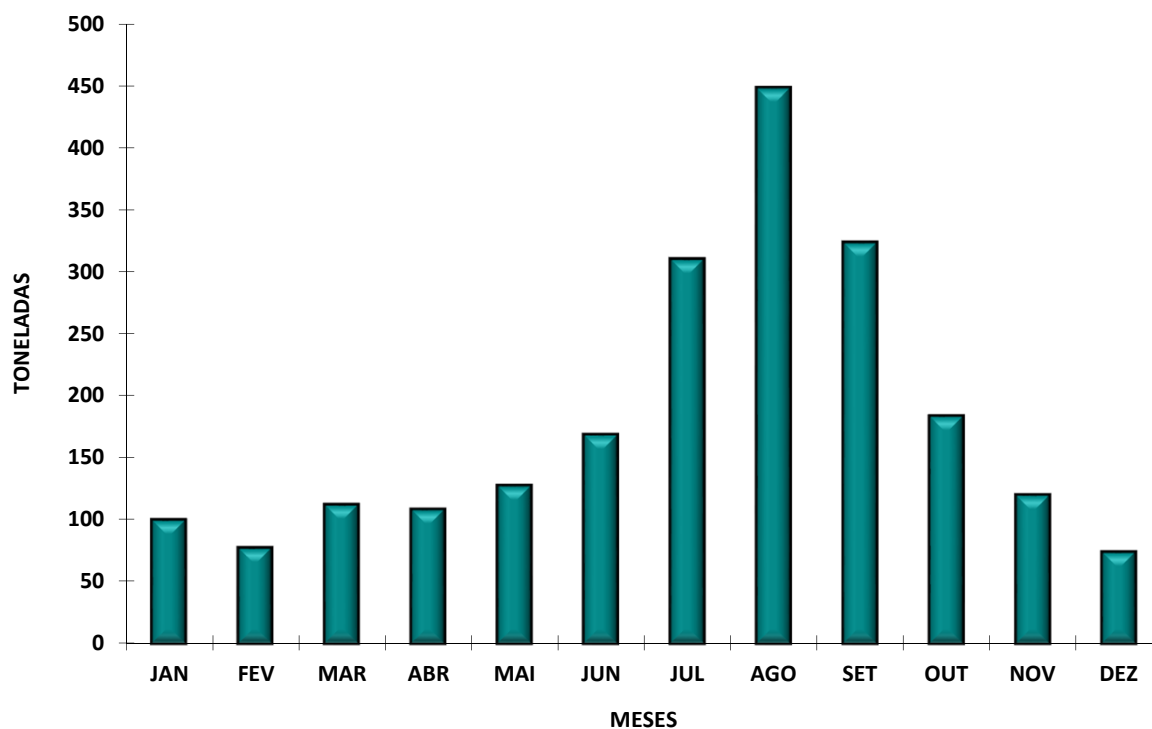
ESTIMATIVA DE DESEMBARQUE - 2019
TOTAL POR DELEGAÇÃO E POR MÊS

= CONTINENTE =

LAGOS

MÊS	QUANTIDADE (ton)	VALOR MÉDIO (euro/kg)
JANEIRO	101,3	6,70
FEVEREIRO	78,5	7,06
MARÇO	113,8	6,03
ABRIL	109,7	6,38
MAIO	128,9	5,68
JUNHO	169,8	4,28
JULHO	310,9	2,94
AGOSTO	448,4	2,68
SETEMBRO	324,3	2,39
OUTUBRO	184,9	3,13
NOVEMBRO	121,4	3,75
DEZEMBRO	75,2	5,89
TOTAL	2 167,1	3,83

DELEGAÇÃO DE LAGOS
ESTIMATIVA DE DESEMBARQUE - 2019



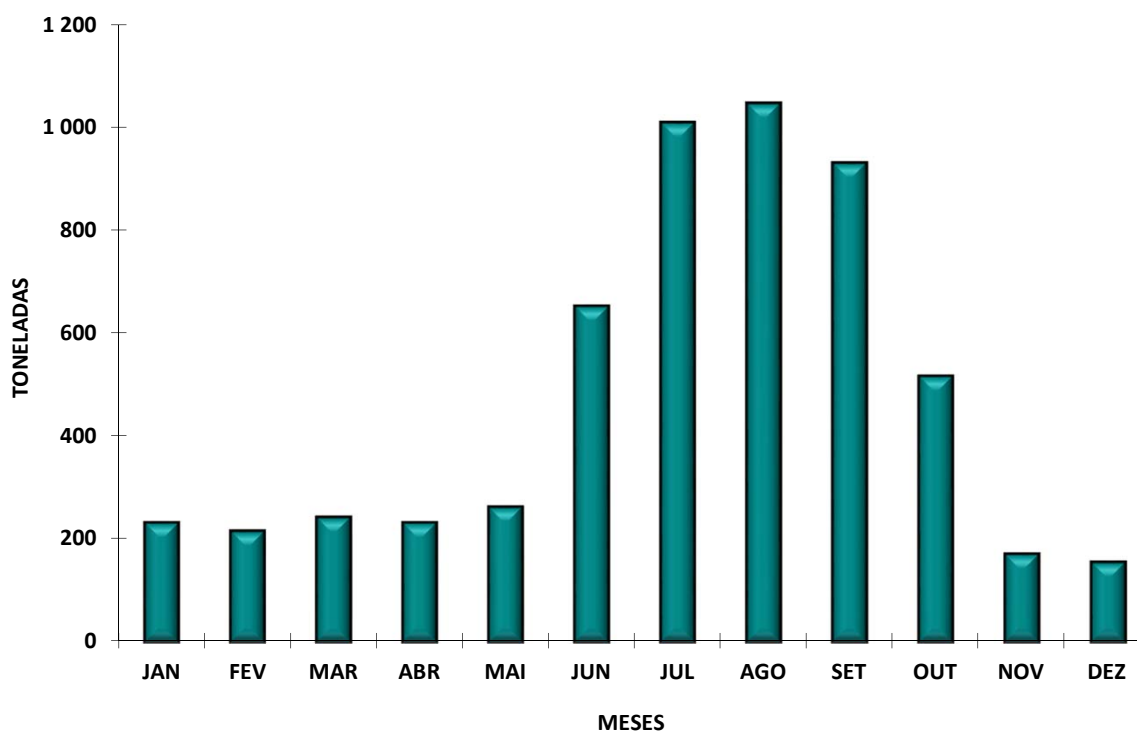
ESTIMATIVA DE DESEMBARQUE - 2019
TOTAL POR DELEGAÇÃO E POR MÊS

= CONTINENTE =

PORTIMÃO

MÊS	QUANTIDADE (ton)	VALOR MÉDIO (euro/kg)
JANEIRO	231,2	3,65
FEVEREIRO	215,0	2,47
MARÇO	242,1	3,29
ABRIL	231,4	3,74
MAIO	261,7	3,22
JUNHO	651,5	1,99
JULHO	1 008,7	1,72
AGOSTO	1 045,9	1,59
SETEMBRO	929,5	0,98
OUTUBRO	515,6	1,20
NOVEMBRO	171,1	2,02
DEZEMBRO	155,6	2,55
TOTAL	5 659,1	1,90

DELEGAÇÃO DE PORTIMÃO
ESTIMATIVA DE DESEMBARQUE - 2019



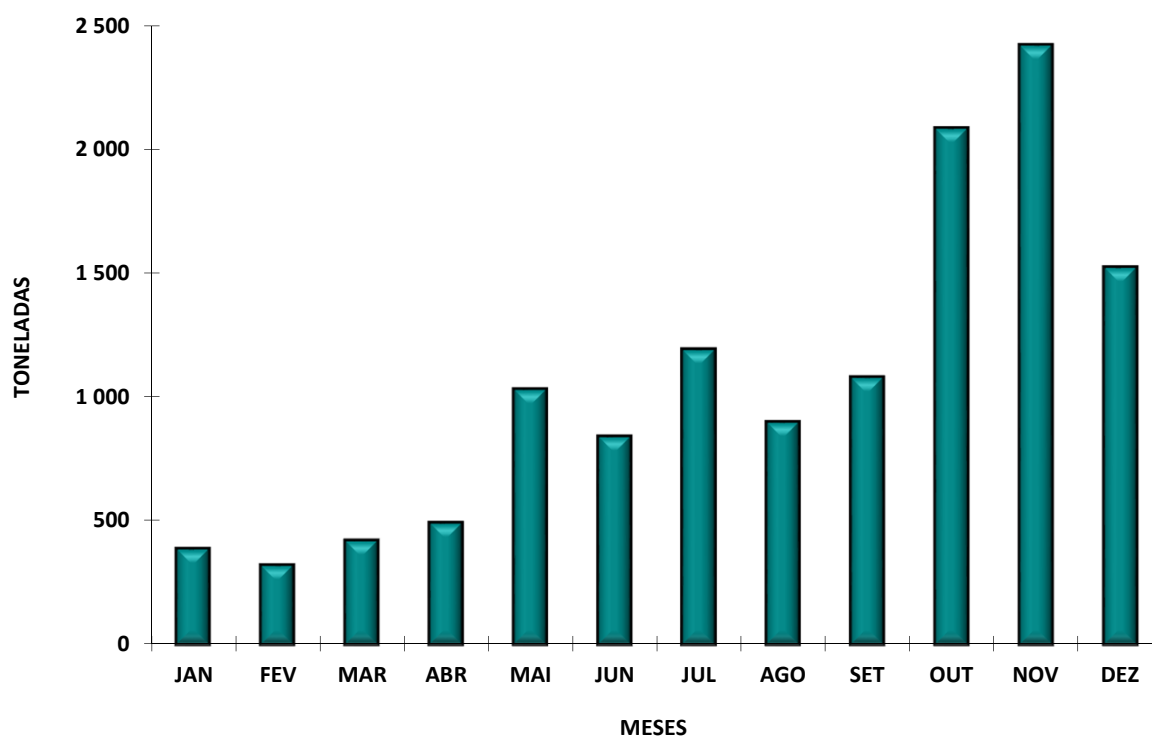
ESTIMATIVA DE DESEMBARQUE - 2019
TOTAL POR DELEGAÇÃO E POR MÊS

= CONTINENTE =

OLHÃO

MÊS	QUANTIDADE (ton)	VALOR MÉDIO (euro/kg)
JANEIRO	389,8	4,01
FEVEREIRO	324,0	3,98
MARÇO	423,3	3,88
ABRIL	495,6	3,61
MAIO	1 034,0	1,67
JUNHO	843,0	2,40
JULHO	1 194,5	1,86
AGOSTO	901,6	2,26
SETEMBRO	1 081,6	1,62
OUTUBRO	2 085,7	0,95
NOVEMBRO	2 421,4	0,74
DEZEMBRO	1 525,2	0,90
TOTAL	12 719,7	1,64

DELEGAÇÃO DE OLHÃO
ESTIMATIVA DE DESEMBARQUE - 2019



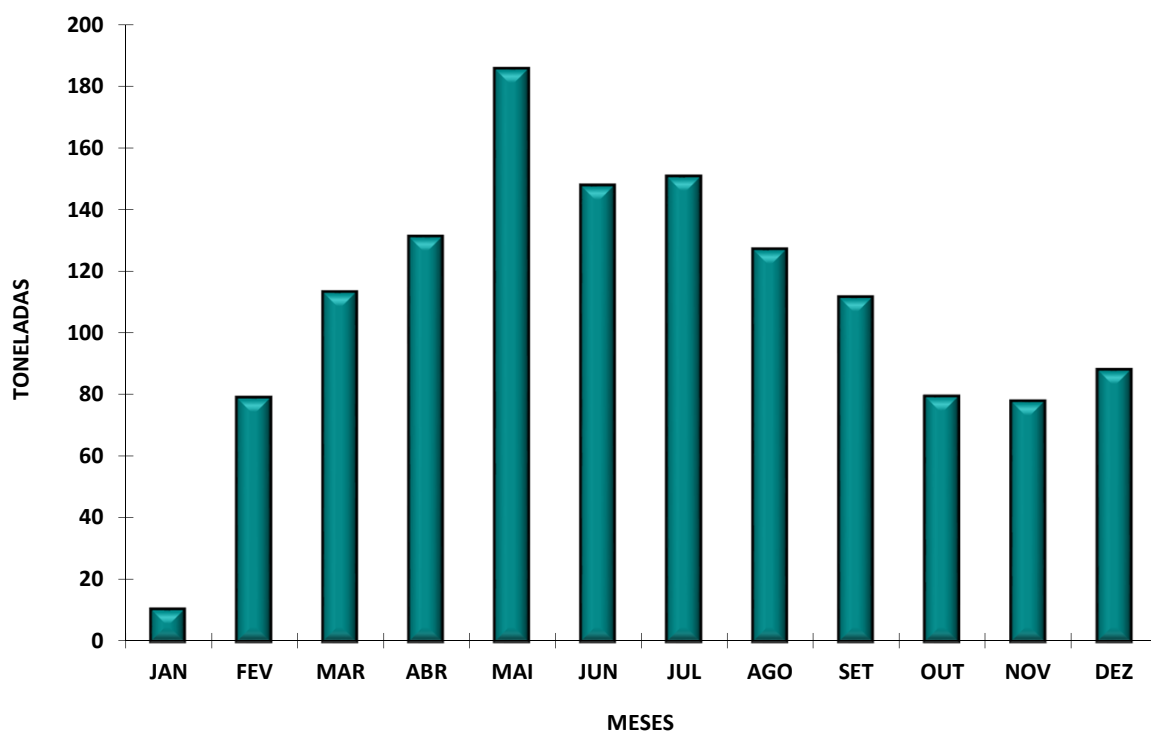
ESTIMATIVA DE DESEMBARQUE - 2019
TOTAL POR DELEGAÇÃO E POR MÊS

= CONTINENTE =

VILA REAL DE STº ANTÓNIO

MÊS	QUANTIDADE (ton)	VALOR MÉDIO (euro/kg)
JANEIRO	10,7	5,87
FEVEREIRO	79,0	11,58
MARÇO	113,2	11,78
ABRIL	131,1	10,29
MAIO	185,5	8,00
JUNHO	147,7	9,59
JULHO	150,6	10,49
AGOSTO	127,0	11,81
SETEMBRO	111,5	12,38
OUTUBRO	79,4	13,85
NOVEMBRO	77,9	12,81
DEZEMBRO	88,0	15,78
TOTAL	1 301,7	11,15

DELEGAÇÃO DE VILA REAL DE STº ANTÓNIO
ESTIMATIVA DE DESEMBARQUE - 2019



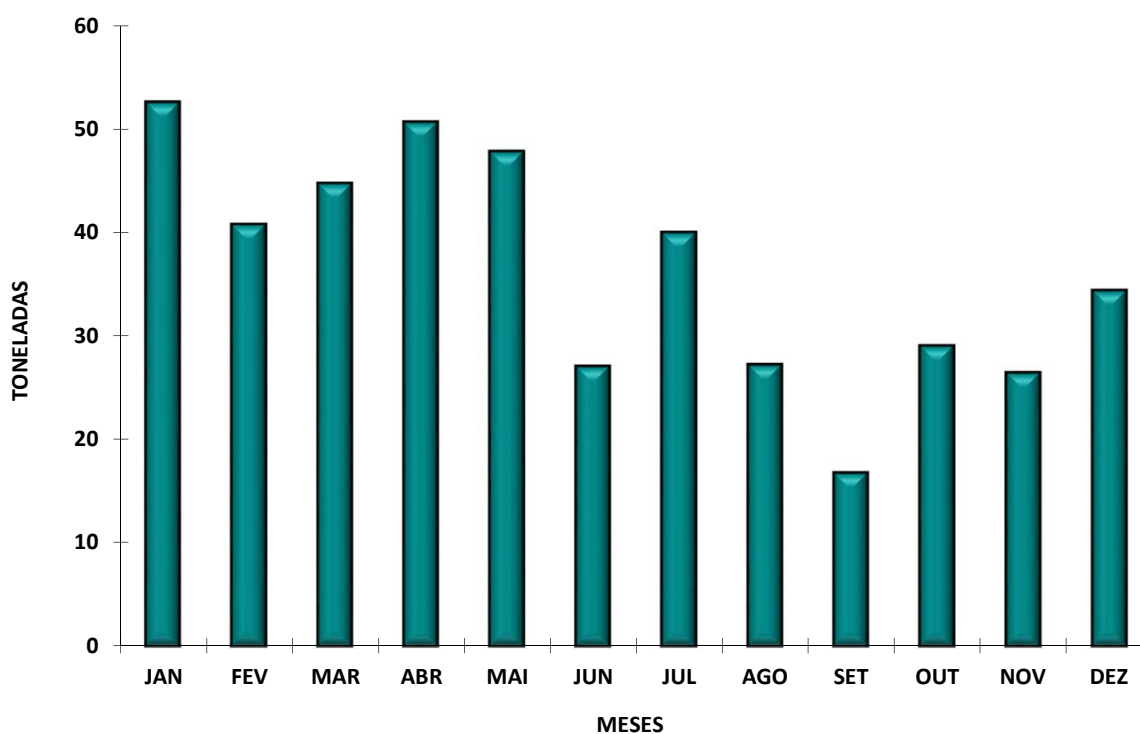
ESTIMATIVA DE DESEMBARQUE - 2019
TOTAL POR DELEGAÇÃO E POR MÊS

= CONTINENTE =

TAVIRA

MÊS	QUANTIDADE (ton)	VALOR MÉDIO (euro/kg)
JANEIRO	52,6	5,93
FEVEREIRO	40,8	6,67
MARÇO	44,8	6,94
ABRIL	50,7	7,09
MAIO	47,8	7,21
JUNHO	27,1	7,31
JULHO	40,0	7,01
AGOSTO	27,2	7,42
SETEMBRO	16,8	7,10
OUTUBRO	29,1	6,44
NOVEMBRO	26,5	6,84
DEZEMBRO	34,4	6,84
TOTAL	437,7	6,86

DELEGAÇÃO DE TAVIRA
ESTIMATIVA DE DESEMBARQUE - 2019



ESTIMATIVA DE DESEMBARQUE - 2019
COMPARAÇÃO DOS TOTAIS MENSIS REFERENTES A 2018 E 2019

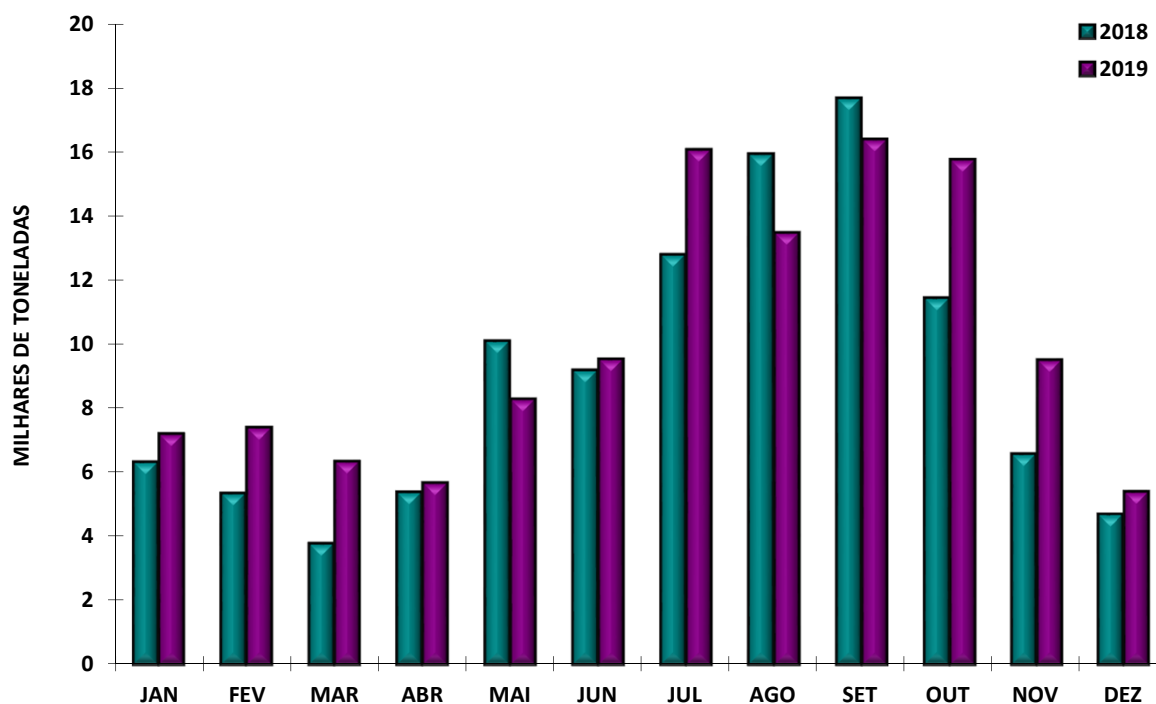
= CONTINENTE =

Unidade: Tonelada

MÊS	TOTAIS (INCLUINDO SARDINHA)		DIFERENÇA
	2018	2019	(2019-2018)*
JANEIRO	6 307,9	7 232,6	924,7
FEVEREIRO	5 331,7	7 429,9	2 098,2
MARÇO	3 769,7	6 378,2	2 608,5
ABRIL	5 368,4	5 707,4	339,0
MAIO	10 083,1	8 317,3	(1 765,8)
JUNHO	9 177,8	9 554,1	376,3
JULHO	12 782,0	16 067,3	3 285,3
AGOSTO	15 926,1	13 476,1	(2 450,0)
SETEMBRO	17 668,5	16 384,9	(1 283,6)
OUTUBRO	11 428,9	15 748,4	4 319,5
NOVEMBRO	6 563,5	9 534,3	2 970,8
DEZEMBRO	4 684,9	5 441,2	756,3
TOTAL	109 092,5	121 271,7	12 179,2

* Os valores (...) são negativos

TOTAL ANUAL POR MÊS - CONTINENTE
ESTIMATIVA DE DESEMBARQUE - 2018/2019



- INCLUI SARDINHA -

ESTIMATIVA DE DESEMBARQUE - 2019
COMPARAÇÃO DOS TOTAIS MENSIS REFERENTES A 2018 E 2019
TOTAIS SEM INCLUIR SARDINHA

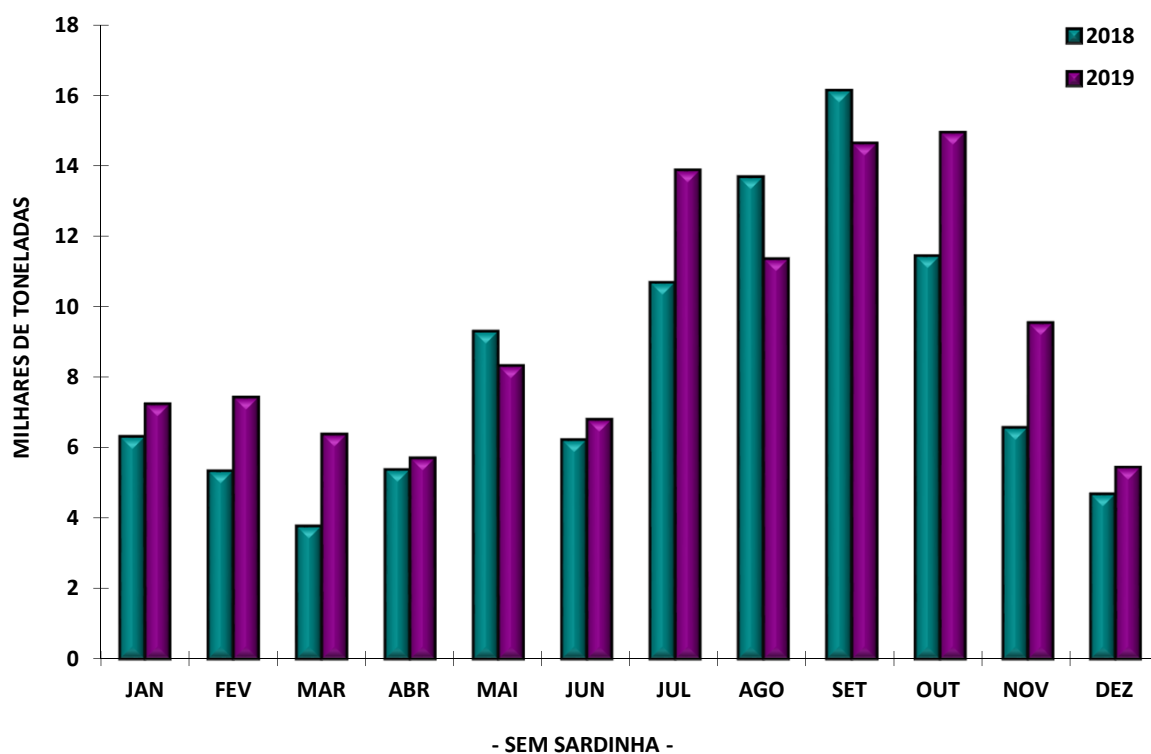
= CONTINENTE =

Unidade: Tonelada

MÊS	TOTAIS (SEM SARDINHA)		DIFERENÇA
	2018	2019	(2019-2018)*
JANEIRO	6 306,8	7 232,6	925,8
FEVEREIRO	5 331,7	7 429,9	2 098,2
MARCO	3 769,7	6 378,2	2 608,5
ABRIL	5 368,3	5 707,4	339,1
MAIO	9 295,9	8 317,3	(978,6)
JUNHO	6 217,2	6 796,2	579,0
JULHO	10 673,4	13 858,2	3 184,8
AGOSTO	13 667,1	11 349,5	(2 317,6)
SETEMBRO	16 122,9	14 620,3	(1 502,6)
OUTUBRO	11 428,8	14 929,6	3 500,8
NOVEMBRO	6 563,5	9 534,3	2 970,8
DEZEMBRO	4 684,9	5 441,2	756,3
TOTAL	99 430,2	111 594,7	12 164,5

* Os valores (...) são negativos

TOTAL ANUAL POR MESES - CONTINENTE
ESTIMATIVA DE DESEMBARQUE - 2018/2019



ESTIMATIVA DE DESEMBARQUE - 2019
COMPARAÇÃO DOS PREÇOS MEDIOS MENCIAIS REFERENTES A 2018 E 2019

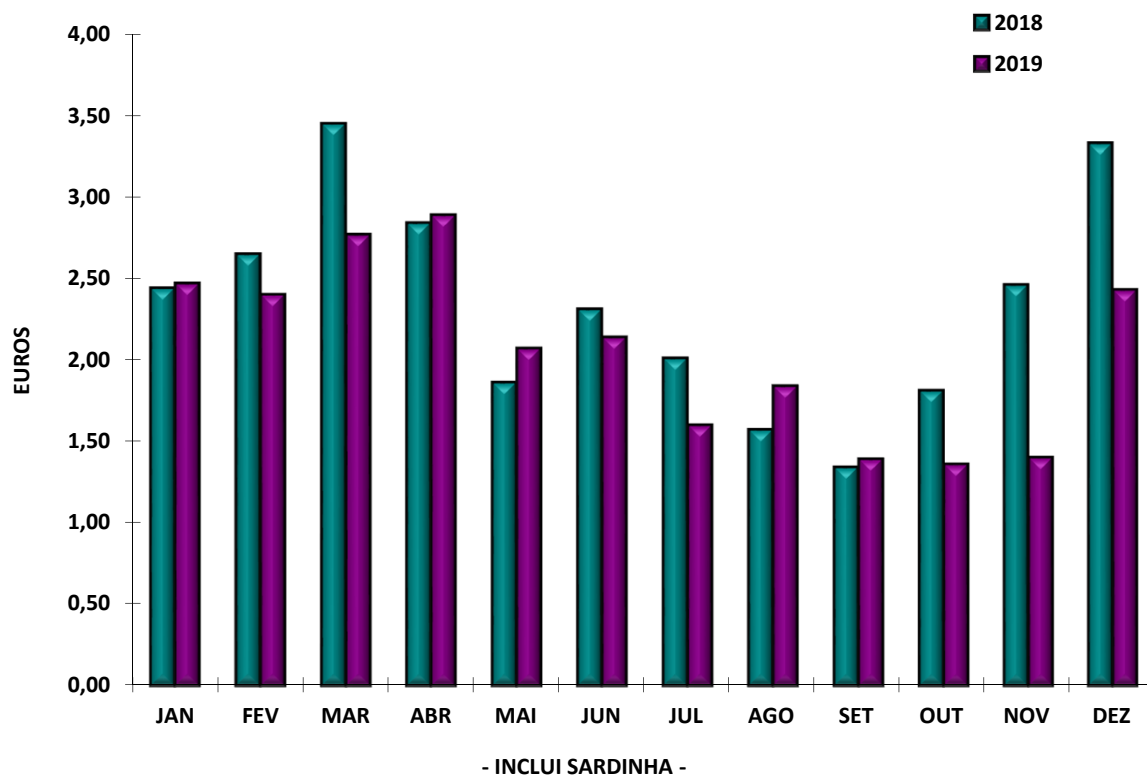
= CONTINENTE =

Unidade: Euro/Kg

MÊS	PREÇO MEDIO (INCLUI SARDINHA)		DIFERENÇA
	2018	2019	(2019-2018)*
JANEIRO	2,44	2,47	0,03
FEVEREIRO	2,65	2,40	(0,25)
MARCO	3,45	2,77	(0,68)
ABRIL	2,84	2,89	0,05
MAIO	1,86	2,07	0,21
JUNHO	2,31	2,14	(0,17)
JULHO	2,01	1,60	(0,41)
AGOSTO	1,57	1,84	0,27
SETEMBRO	1,34	1,39	0,05
OUTUBRO	1,81	1,36	(0,45)
NOVEMBRO	2,46	1,40	(1,06)
DEZEMBRO	3,33	2,43	(0,90)
TOTAL	2,05	1,88	(0,17)

* Os valores (...) são negativos

PREÇO MEDIO POR MÊS - CONTINENTE
ESTIMATIVA DE DESEMBARQUE - 2018/2019



ESTIMATIVA DE DESEMBARQUE - 2019
COMPARAÇÃO DOS PREÇOS MEDIOS MENSIS REFERENTES A 2018 E 2019
DESEMBARQUES SEM INCLUIR SARDINHA

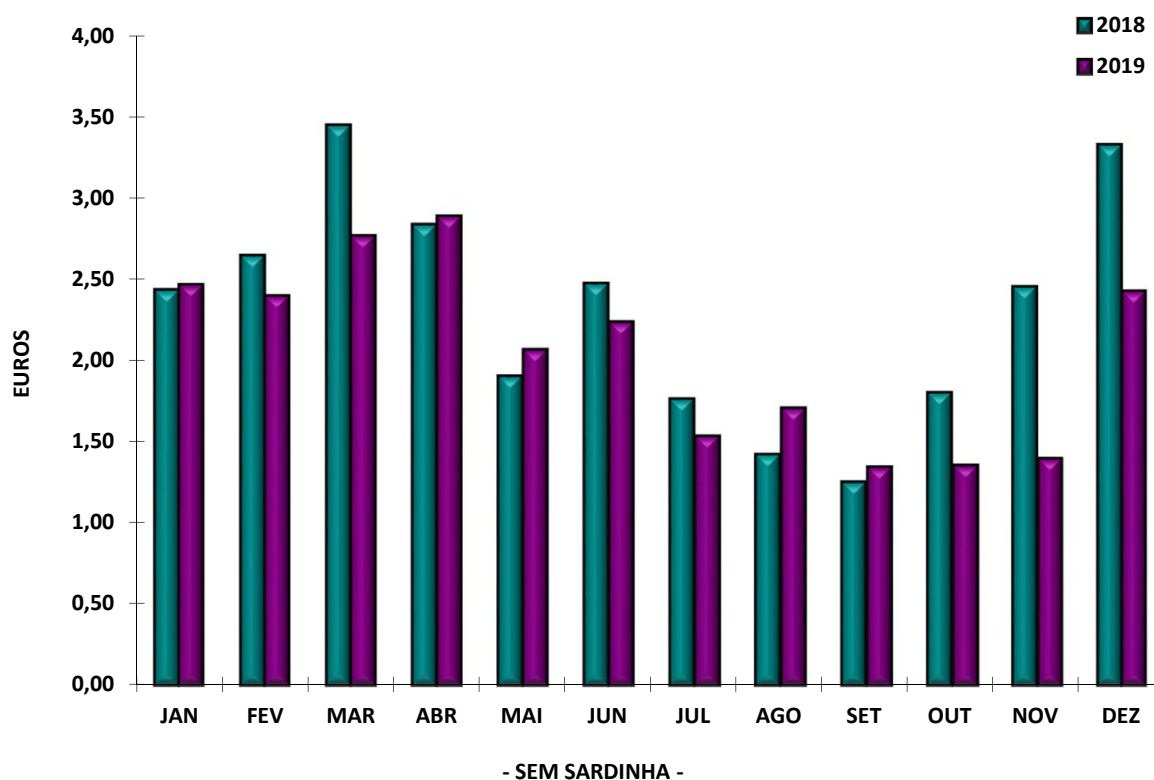
= CONTINENTE =

Unidade: Euro/Kg

MÊS	PREÇO MEDIO (SEM SARDINHA)		DIFERENÇA
	2018	2019	(2019-2018)*
JANEIRO	2,44	2,47	0,03
FEVEREIRO	2,65	2,40	(0,25)
MARÇO	3,45	2,77	(0,68)
ABRIL	2,84	2,89	0,05
MAIO	1,91	2,07	0,16
JUNHO	2,48	2,24	(0,24)
JULHO	1,77	1,54	(0,23)
AGOSTO	1,43	1,71	0,28
SETEMBRO	1,26	1,35	0,09
OUTUBRO	1,81	1,36	(0,45)
NOVEMBRO	2,46	1,40	(1,06)
DEZEMBRO	3,33	2,43	(0,90)
TOTAL	2,03	1,87	(0,16)

* Os valores (...) são negativos

PREÇO MÉDIO POR MÊS - CONTINENTE
ESTIMATIVA DE DESEMBARQUE - 2018/2019



ESTIMATIVA DE DESEMBARQUE - 2019
COMPARAÇÃO DOS TOTAIS MENSAIS REFERENTES A 2018 E 2019

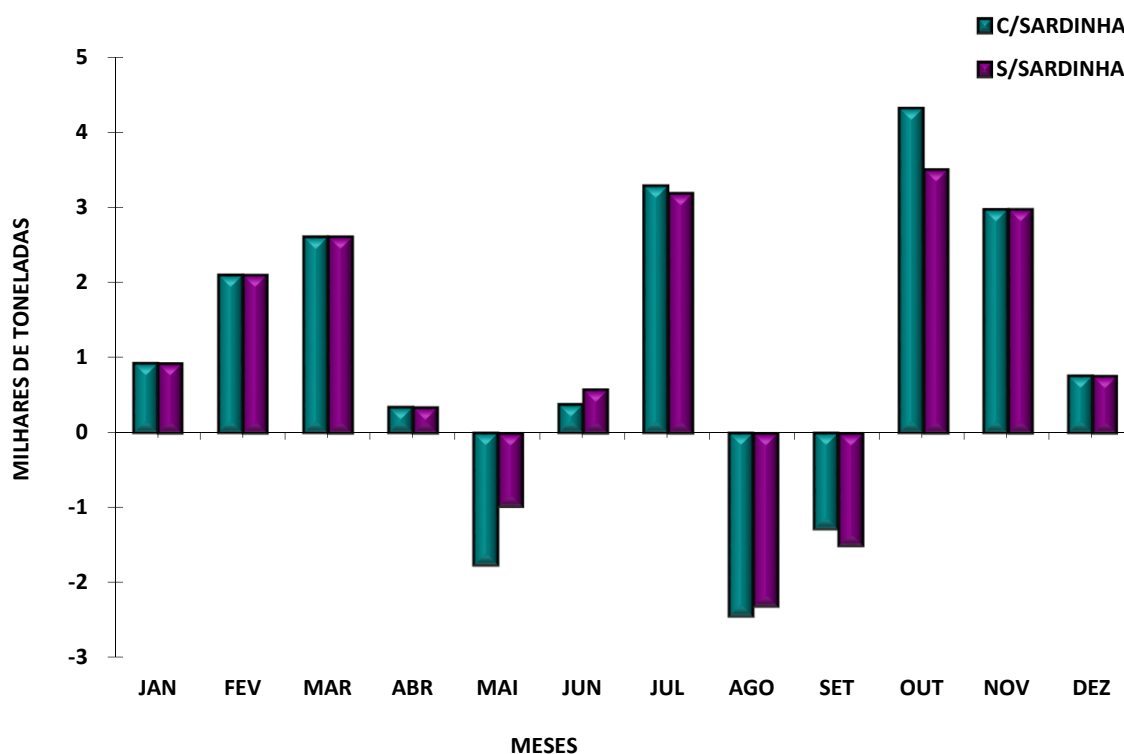
= CONTINENTE =

Unidade: Tonelada

MÊS	DIFERENÇAS 2019 - 2018	
	COM SARDINHA*	SEM SARDINHA*
JANEIRO	924,7	925,8
FEVEREIRO	2 098,2	2 098,2
MARCO	2 608,5	2 608,5
ABRIL	339,0	339,1
MAIO	(1 765,8)	(978,6)
JUNHO	376,3	579,0
JULHO	3 285,3	3 184,8
AGOSTO	(2 450,0)	(2 317,6)
SETEMBRO	(1 283,6)	(1 502,6)
OUTUBRO	4 319,5	3 500,8
NOVEMBRO	2 970,8	2 970,8
DEZEMBRO	756,3	756,3
TOTAL	12 179,2	12 164,5

* Os valores (...) são negativos

DIFERENÇAS 2019/2018 - CONTINENTE
ESTIMATIVA DE DESEMBARQUE - 2018/2019



ESTIMATIVA DE DESEMBARQUE - 2019
COMPARAÇÃO DOS PREÇOS MEDIOS MENSAIS REFERENTES A 2018 e 2019

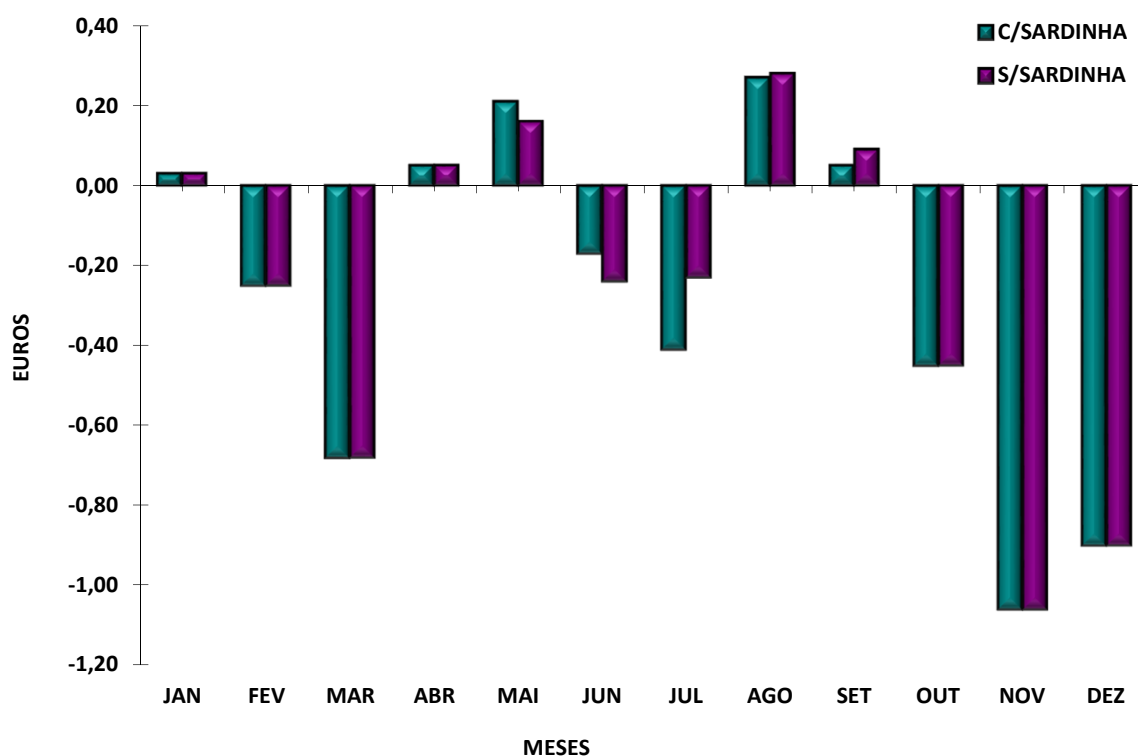
= CONTINENTE =

Unidade: Euro/Kg

MÊS	DIFERENÇAS 2019 - 2018	
	COM SARDINHA*	SEM SARDINHA*
JANEIRO	0,03	0,03
FEVEREIRO	(0,25)	(0,25)
MARÇO	(0,68)	(0,68)
ABRIL	0,05	0,05
MAIO	0,21	0,16
JUNHO	(0,17)	(0,24)
JULHO	(0,41)	(0,23)
AGOSTO	0,27	0,28
SETEMBRO	0,05	0,09
OUTUBRO	(0,45)	(0,45)
NOVEMBRO	(1,06)	(1,06)
DEZEMBRO	(0,90)	(0,90)
TOTAL	(0,17)	(0,16)

* Os valores (...) são negativos

VARIAÇÃO DO PREÇO MEDIO - 2019/2018
ESTIMATIVA DE DESEMBARQUE - 2018/2019



ESTIMATIVA DE DESEMBARQUE - 2019
COMPARAÇÃO DOS TOTAIS POR DELEGAÇÃO REFERENTES A 2018 E 2019

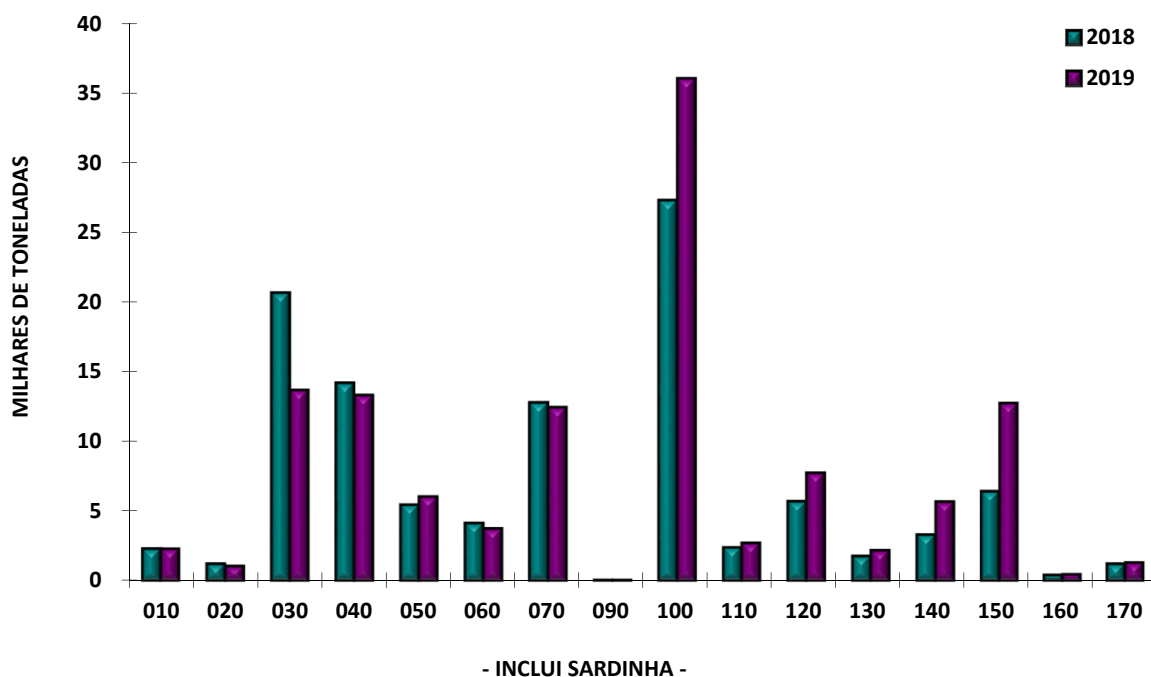
= CONTINENTE =

Unidade: Tonelada

DELEGAÇÕES	TOTAIS (INCLUINDO SARDINHA)		DIFERENÇA
	2018	2019	(2019-2018)*
010 - VIANA do CASTELO	2 294,7	2 288,4	(6,3)
020 - PÓVOA de VARZIM	1 211,6	1 053,1	(158,5)
030 - MATOSINHOS	20 649,2	13 681,2	(6 968,0)
040 - AVEIRO	14 182,2	13 314,0	(868,2)
050 - FIGUEIRA da FOZ	5 434,4	6 036,4	602,0
060 - NAZARÉ	4 133,5	3 736,3	(397,2)
070 - PENICHE	12 773,9	12 424,5	(349,4)
090 - CASCAIS	35,8	29,8	(6,0)
100 - SESIMBRA	27 275,3	36 002,8	8 727,5
110 - SETÚBAL	2 367,9	2 688,8	320,9
120 - SINES	5 678,6	7 731,0	2 052,4
130 - LAGOS	1 765,8	2 167,1	401,3
140 - PORTIMÃO	3 292,6	5 659,1	2 366,5
150 - OLHÃO	6 396,4	12 719,7	6 323,3
160 - TAVIRA	394,2	437,7	43,5
170 - V.R.S.ANTÓNIO	1 206,3	1 301,7	95,4
TOTAL	109 092,4	121 271,6	12 179,2

* Os valores (...) são negativos

TOTAL ANUAL POR DELEGAÇÕES
ESTIMATIVA DE DESEMBARQUE - 2018/2019



ESTIMATIVA DE DESEMBARQUE - 2019
COMPARAÇÃO DOS TOTAIS POR DELEGAÇÃO REFERENTES A 2018 E 2019
TOTAIS SEM INCLUIR SARDINHA

= CONTINENTE =

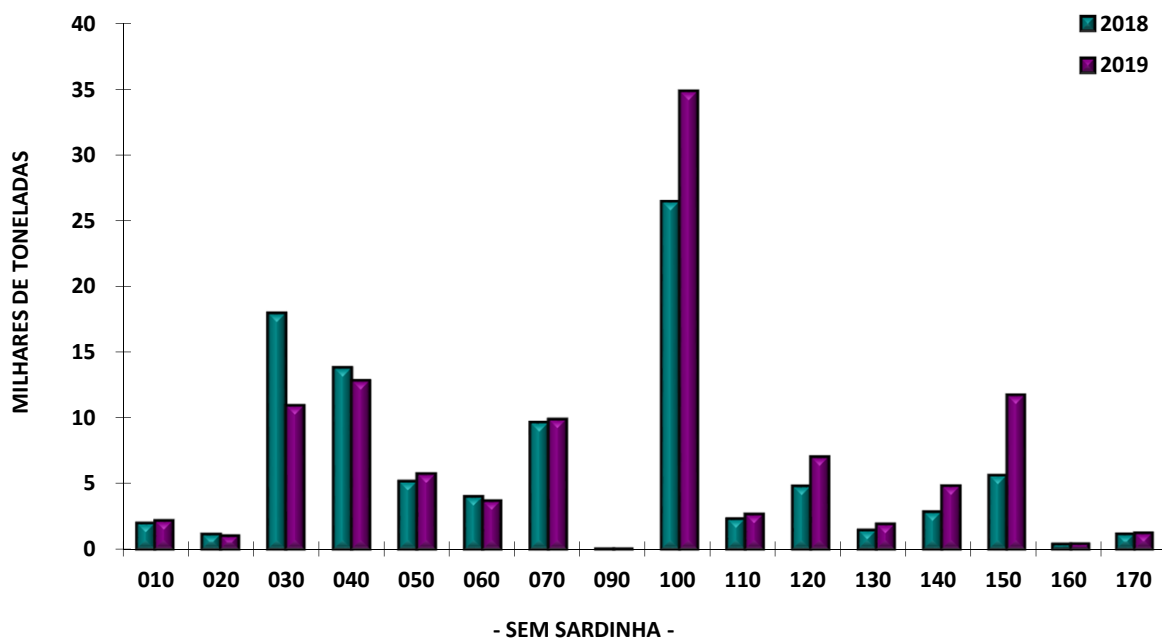
Unidade: Tonelada

DELEGAÇÕES	TOTAIS (SEM SARDINHA)		DIFERENÇA
	2018	2019	(2019-2018)*
010 - VIANA do CASTELO	2 009,3	2 217,5	208,2
020 - PÓVOA de VARZIM	1 149,2	1 039,8	(109,4)
030 - MATOSINHOS	17 993,5	11 011,9	(6 981,6)
040 - AVEIRO	13 883,0	12 912,3	(970,7)
050 - FIGUEIRA da FOZ	5 230,8	5 789,9	559,1
060 - NAZARÉ	4 069,5	3 717,6	(351,9)
070 - PENICHE	9 727,3	9 955,1	227,8
090 - CASCAIS	35,2	29,8	(5,4)
100 - SESIMBRA	26 457,9	34 851,4	8 393,5
110 - SETÚBAL	2 364,2	2 688,3	324,1
120 - SINES	4 855,8	7 080,9	2 225,1
130 - LAGOS	1 486,5	1 933,7	447,2
140 - PORTIMÃO	2 889,4	4 869,8	1 980,4
150 - OLHÃO	5 697,8	11 798,1	6 100,3
160 - TAVIRA	394,1	437,7	43,6
170 - V.R.S.ANTÓNIO	1 186,9	1 260,9	74,0
TOTAL	99 430,4	111 594,7	12 164,3

* Os valores (...) são negativos

A DELEGAÇÃO DE CASCAIS INCLUI A DELEGAÇÃO DA ERICEIRA

TOTAL ANUAL POR DELEGAÇÕES
ESTIMATIVA DE DESEMBARQUE - 2018/2019



ESTIMATIVA DE DESEMBARQUE - 2019
COMPARAÇÃO DOS PREÇOS MEDIOS POR DELEGAÇÃO REFERENTES A 2018 E 2019

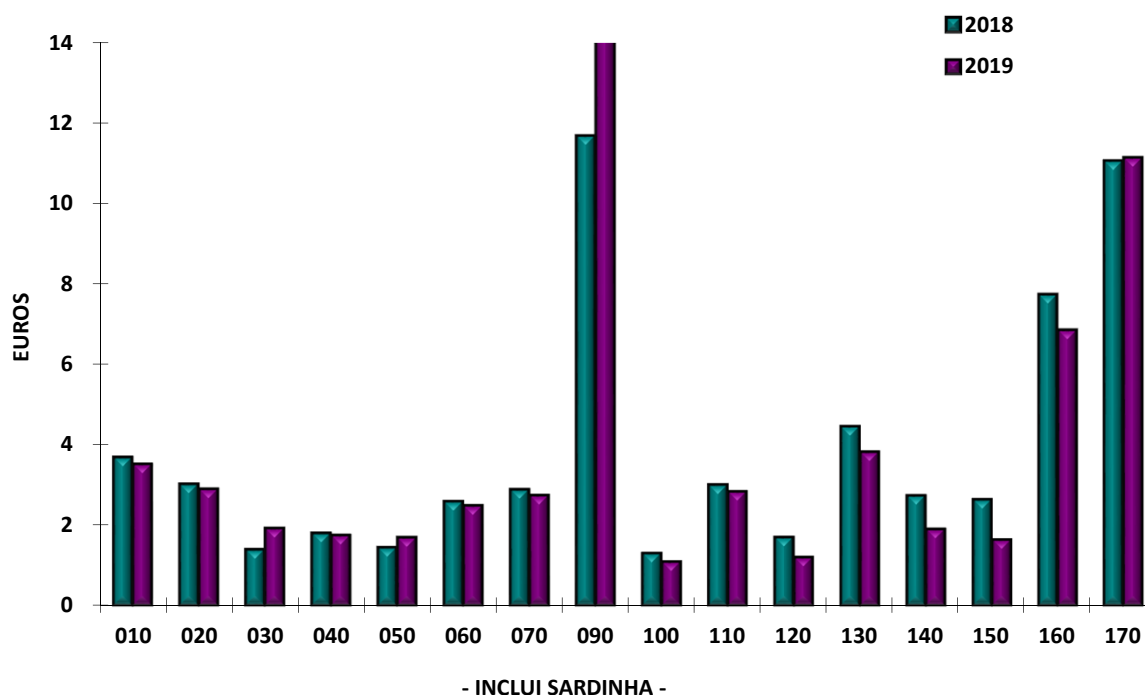
= CONTINENTE =

Unidade: Euro/Kg

DELEGAÇÕES	PREÇO MEDIO (INCLUI SARDINHA)		DIFERENÇA
	2018	2019	(2019-2018)*
010 - VIANA do CASTELO	3,69	3,53	(0,16)
020 - PÓVOA de VARZIM	3,02	2,91	(0,11)
030 - MATOSINHOS	1,39	1,93	0,54
040 - AVEIRO	1,80	1,75	(0,05)
050 - FIGUEIRA da FOZ	1,44	1,70	0,26
060 - NAZARÉ	2,59	2,49	(0,10)
070 - PENICHE	2,88	2,75	(0,13)
090 - CASCAIS	11,68	14,83	3,15
100 - SESIMBRA	1,30	1,09	(0,21)
110 - SETÚBAL	3,00	2,84	(0,16)
120 - SINES	1,70	1,20	(0,50)
130 - LAGOS	4,45	3,83	(0,62)
140 - PORTIMÃO	2,73	1,90	(0,83)
150 - OLHÃO	2,64	1,64	(1,00)
160 - TAVIRA	7,74	6,86	(0,88)
170 - V.R.S.ANTÓNIO	11,06	11,15	0,09
TOTAL	2,05	1,88	(0,17)

* Os valores (...) são negativos

PREÇO MEDIO POR DELEGAÇÕES
ESTIMATIVA DE DESEMBARQUE - 2018/2019



ESTIMATIVA DE DESEMBARQUE - 2019
COMPARAÇÃO DOS PREÇOS MEDIOS POR DELEGAÇÃO REFERENTES A 2018 E 2019
DESEMBARQUES SEM INCLUIR SARDINHA

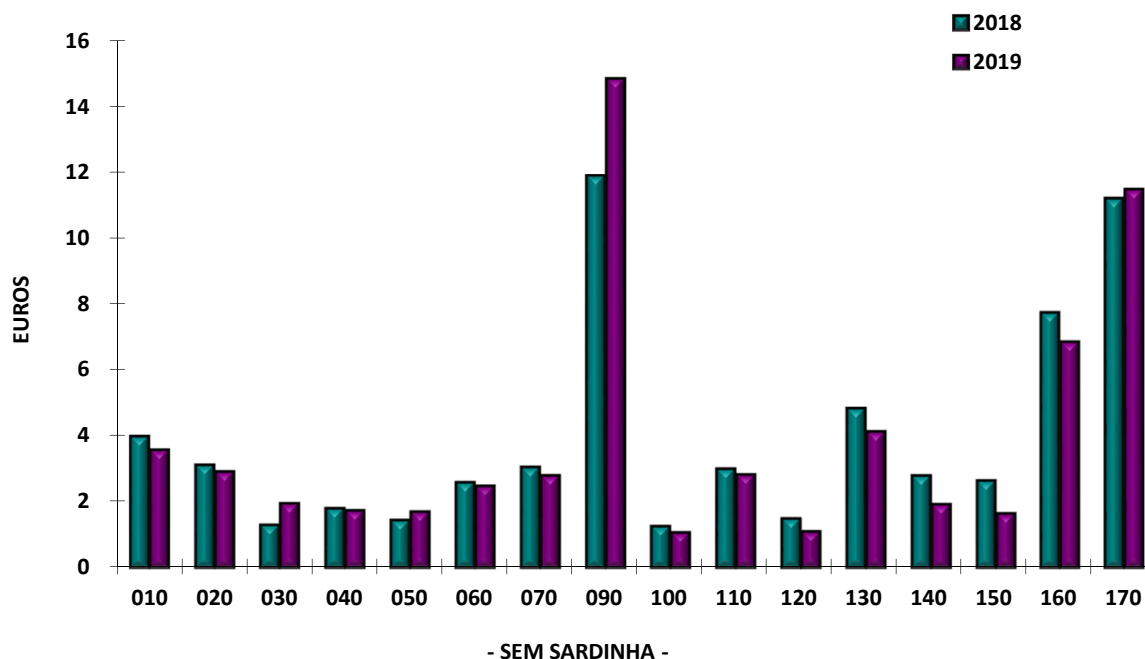
= CONTINENTE =

Unidade: Euro/Kg

DELEGAÇÕES	PREÇO MÉDIO (SEM SARDINHA)		DIFERENÇA
	2018	2019	(2019-2018)*
010 - VIANA do CASTELO	3,99	3,59	(0,40)
020 - PÓVOA de VARZIM	3,12	2,92	(0,20)
030 - MATOSINHOS	1,30	1,96	0,66
040 - AVEIRO	1,80	1,75	(0,05)
050 - FIGUEIRA da FOZ	1,44	1,71	0,27
060 - NAZARÉ	2,59	2,49	(0,10)
070 - PENICHE	3,05	2,81	(0,24)
090 - CASCAIS	11,88	14,83	2,95
100 - SESIMBRA	1,26	1,07	(0,19)
110 - SETÚBAL	3,00	2,84	(0,16)
120 - SINES	1,49	1,10	(0,39)
130 - LAGOS	4,83	4,14	(0,69)
140 - PORTIMÃO	2,80	1,93	(0,87)
150 - OLHÃO	2,64	1,65	(0,99)
160 - TAVIRA	7,74	6,86	(0,88)
170 - V.R.S.ANTÓNIO	11,19	11,48	0,29
TOTAL	2,03	1,87	(0,16)

* Os valores (...) são negativos

PREÇO MEDIO POR DELEGAÇÕES
ESTIMATIVA DE DESEMBARQUE - 2018/2019



ESTIMATIVA DE DESEMBARQUE - 2018/2019
COMPARAÇÃO DOS TOTAIS POR DELEGAÇÃO REFERENTES A 2018 E 2019

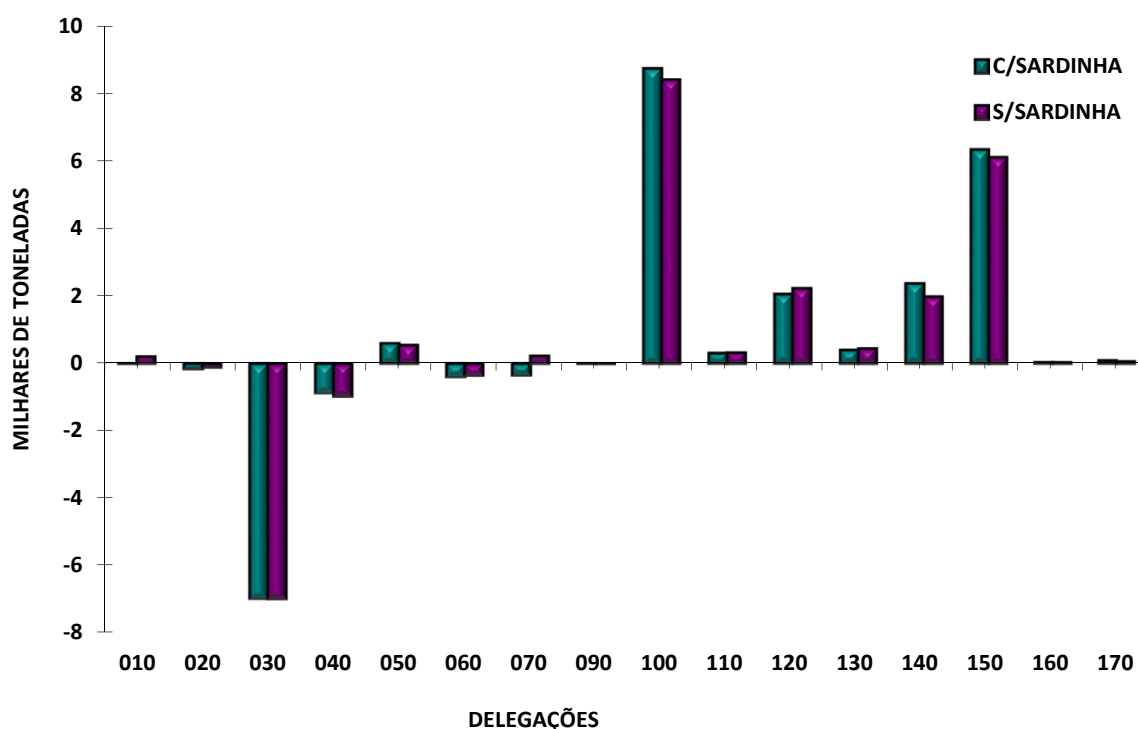
= CONTINENTE =

Unidade: Tonelada

DELEGAÇÕES	DIFERENÇAS 2019 - 2018	
	COM SARDINHA	SEM SARDINHA
010 - VIANA do CASTELO	(6,3)	208,2
020 - PÓVOA de VARZIM	(158,5)	(109,4)
030 - MATOSINHOS	(6 968,0)	(6 981,6)
040 - AVEIRO	(868,2)	(970,7)
050 - FIGUEIRA da FOZ	602,0	559,1
060 - NAZARÉ	(397,2)	(351,9)
070 - PENICHE	(349,4)	227,8
090 - CASCAIS	(6,0)	(5,4)
100 - SESIMBRA	8 727,5	8 393,5
110 - SETÚBAL	320,9	324,1
120 - SINES	2 052,4	2 225,1
130 - LAGOS	401,3	447,2
140 - PORTIMÃO	2 366,5	1 980,4
150 - OLHÃO	6 323,3	6 100,3
160 - TAVIRA	43,5	43,6
170 - V.R.S.ANTÓNIO	95,4	74,0
TOTAL	12 179,2	12 164,3

* Os valores (...) são negativos

DIFERENÇAS 2019/2018 - CONTINENTE
ESTIMATIVA DE DESEMBARQUE - 2018/2019



ESTIMATIVA DE DESEMBARQUE - 2018/2019
COMPARAÇÃO DOS PREÇOS MEDIOS POR DELEGAÇÃO REFERENTES A 2018 E 2019

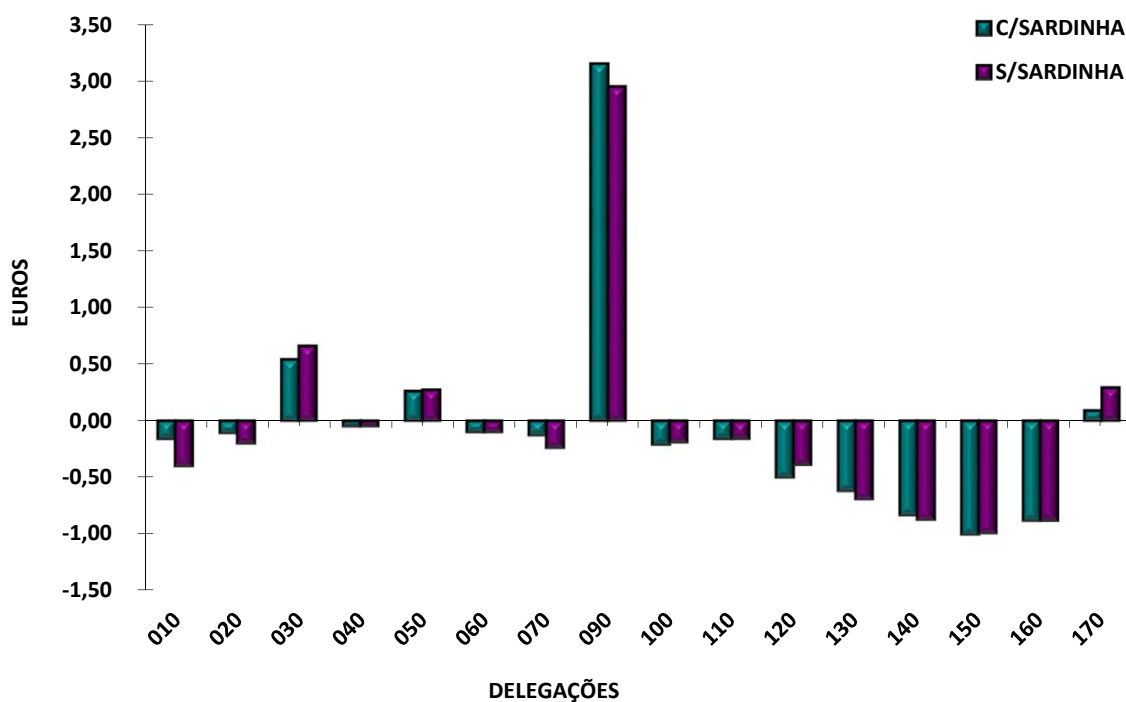
= CONTINENTE =

Unidade: Euros

DELEGAÇÕES	DIFERENÇAS 2019 - 2018	
	COM SARDINHA *	SEM SARDINHA *
010 - VIANA do CASTELO	(0,16)	(0,40)
020 - PÓVOA de VARZIM	(0,11)	(0,20)
030 - MATOSINHOS	0,54	0,66
040 - AVEIRO	(0,05)	(0,05)
050 - FIGUEIRA da FOZ	0,26	0,27
060 - NAZARÉ	(0,10)	(0,10)
070 - PENICHE	(0,13)	(0,24)
090 - CASCAIS	3,15	2,95
100 - SESIMBRA	(0,21)	(0,19)
110 - SETÚBAL	(0,16)	(0,16)
120 - SINES	(0,50)	(0,39)
130 - LAGOS	(0,62)	(0,69)
140 - PORTIMÃO	(0,83)	(0,87)
150 - OLHÃO	(1,00)	(0,99)
160 - TAVIRA	(0,88)	(0,88)
170 - V.R.S.ANTÓNIO	0,09	0,29
TOTAL	(0,17)	(0,16)

* Os valores (...) são negativos

VARIAÇÃO DO PREÇO MÉDIO - 2019/2018
ESTIMATIVA DE DESEMBARQUE - 2018/2019



ESTIMATIVA DE DESEMBARQUE - 2018/2019
COMPARAÇÃO DOS TOTAIS ANUAIS POR DELEGAÇÕES SUB-DELEGAÇÕES E POSTOS

= CONTINENTE =

Unidade: Tonelada

CODIGO	DESIGNAÇÃO	QUANTIDADES DESEMBARCADAS		DIFERENÇA
		2018	2019	(2019-2018)*
10000	VIANA DO CASTELO	1 668,9	1 602,0	(66,9)
10910	CAMINHA	65,4	64,7	(0,7)
10920	ESPOSENDE	63,3	85,4	22,1
10930	VILA PRAIA DA ÂNCORA	133,4	191,9	58,5
10940	CASTELO DO NEIVA	343,8	331,6	(12,2)
10950	FÃO	19,9	12,9	(7,0)
20000	PÓVOA DE VARZIM	1 077,8	903,4	(174,4)
20930	VILA CHÃ	15,4	17,6	2,2
20940	VILA DO CONDE	118,4	132,1	13,7
30000	MATOSINHOS	20 555,1	13 538,9	(7 016,2)
30910	ANGEIRAS	42,6	56,8	14,2
30920	AFURADA	4,5	8,9	4,4
30970	ESMORIZ	0,0	0,0	-
30991	AGUDA	6,2	7,1	0,9
30992	ESPINHO	36,1	65,0	28,9
30993	VALBOM	4,7	4,4	(0,3)
40000	AVEIRO	9 722,8	11 131,0	1 408,2
40910	VAGUEIRA	8,4	15,4	7,0
40920	TORREIRA	2 940,2	1 225,8	(1 714,4)
40930	MIRA	66,1	132,2	66,1
40940	FURADOURO	72,4	95,3	22,9
40950	CAIS DO BICO	1 372,4	714,4	(658,0)
50000	FIGUEIRA DA FOZ	5 434,4	6 036,4	602,0
60000	NAZARÉ	4 133,5	3 736,3	(397,2)
70000	PENICHE	12 412,2	12 239,8	(172,4)
70930	FOZ DO ARELHO	236,9	121,4	(115,5)
70940	VIEIRA DE LEIRIA	124,9	63,2	(61,7)
90000	CASCAIS	35,8	29,8	(6,0)
90920	ERICEIRA	0,0	0,0	-
90930	VILA FRANCA DE XIRA	0,0	0,0	-
100000	SESIMBRA	22 661,0	31 606,6	8 945,6
100100	COSTA DA CAPARICA	2 307,8	2 191,3	(116,5)
100910	TRAFARIA	409,9	320,8	(89,1)
100920	FONTE DA TELHA	1 896,5	1 884,1	(12,4)
100991	BARREIRO	0,0	0,0	-
100992	MONTIJO	0,0	0,0	-
100994	ALCOCHETE	0,0	0,0	-

* Os valores (...) são negativos

ESTIMATIVA DE DESEMBARQUE - 2018/2019
COMPARAÇÃO DOS TOTAIS ANUAIS POR DELEGAÇÕES SUB-DELEGAÇÕES E POSTOS

= CONTINENTE =

Unidade: Tonelada

CODIGO	DESIGNAÇÃO	QUANTIDADES DESEMBARCADAS		DIFERENÇA
		2018	2019	(2019-2018)*
110000	SETÚBAL	2 270,1	2 608,7	338,6
110920	CARRASQUEIRA	97,8	80,1	(17,7)
110930	GAMBIA	0,0	0,0	-
120000	SINES	5 526,0	7 608,0	2 082,0
120910	PORTO COVO	0,0	0,0	-
120920	VILA NOVA DE MILFONTES	87,9	60,8	(27,1)
120930	AZENHA DO MAR	21,9	26,3	4,4
120940	ZAMBUJEIRA	42,8	36,0	(6,8)
120950	ALMOGRAVE	0,0	0,0	-
120960	SANTO ANDRÉ	0,0	0,0	-
130000	LAGOS	510,7	781,2	270,5
130100	SAGRES	1 255,1	1 385,9	130,8
130910	CARRAPATEIRA	0,0	0,0	-
130920	ARRIFANA	0,0	0,0	-
130930	BURGAU	0,0	0,0	-
130940	SALEMA	0,0	0,0	-
140000	PORTIMÃO	3 071,9	5 445,3	2 373,4
140930	ALBUFEIRA	220,7	213,8	(6,9)
140940	ALVOR	0,0	0,0	-
140950	ARMAÇÃO DE PERA	0,0	0,0	-
140960	BENAGIL	0,0	0,0	-
140970	OLHOS DE ÁGUA	0,0	0,0	-
150000	OLHÃO	3 057,4	5 121,2	2 063,8
150100	FUZETA	435,4	540,3	104,9
150200	QUARTEIRA	2 903,6	7 058,3	4 154,7
150910	BARRETA	0,0	0,0	-
150920	FARO	0,0	0,0	-
160000	TAVIRA	86,4	0,0	(86,4)
160920	SANTA LUZIA	307,8	437,7	129,9
170000	VILA REAL SANTO ANTÓNIO	1 206,3	1 301,7	95,4
170910	CACELA	0,0	0,0	-
170920	MANTA ROTA	0,0	0,0	-
170930	MONTE GORDO	0,0	0,0	-
170960	MÉRTOLA	0,0	0,0	-
	TOTAL	109 092,5	121 271,8	12 179,3

* Os valores (...) são negativos

ESTIMATIVA DE DESEMBARQUE - 2018/2019
COMPARAÇÃO DOS TOTAIS ANUAIS POR DELEGAÇÕES SUB-DELEGAÇÕES E POSTOS

= CONTINENTE =

Unidade: Euro/Kg

CODIGO	DESIGNAÇÃO	PREÇOS MÉDIOS DESEMBARCADAS		DIFERENÇA
		2018	2019	(2019-2018)*
10000	VIANA DO CASTELO	2,74	2,92	0,18
10910	CAMINHA	17,21	16,06	(1,15)
10920	ESPOSENDE	4,03	3,47	(0,56)
10930	VILA PRAIA DA ÂNCORA	2,58	2,52	(0,06)
10940	CASTELO DO NEIVA	7,02	5,27	(1,75)
10950	FÃO	3,91	3,41	(0,50)
20000	PÓVOA DE VARZIM	3,03	2,92	(0,11)
20930	VILA CHÃ	4,98	4,73	(0,25)
20940	VILA DO CONDE	2,63	2,59	(0,04)
30000	MATOSINHOS	1,38	1,91	0,53
30910	ANGEIRAS	5,68	4,84	(0,84)
30920	AFURADA	8,15	6,05	(2,10)
30970	ESMORIZ	0,00	0,00	-
30991	AGUDA	8,74	9,73	0,99
30992	ESPINHO	0,91	0,99	0,08
30993	VALBOM	13,59	21,52	7,93
40000	AVEIRO	1,93	1,70	(0,23)
40910	VAGUEIRA	2,96	2,59	(0,37)
40920	TORREIRA	1,42	2,23	0,81
40930	MIRA	3,83	3,05	(0,78)
40940	FURADOURO	2,02	1,85	(0,17)
40950	CAIS DO BICO	1,24	1,62	0,38
50000	FIGUEIRA DA FOZ	1,44	1,70	0,26
60000	NAZARÉ	2,59	2,49	(0,10)
70000	PENICHE	2,87	2,72	(0,15)
70930	FOZ DO ARELHO	4,66	7,31	2,65
70940	VIEIRA DE LEIRIA	0,88	1,24	0,36
90000	CASCAIS	11,68	14,83	3,15
90920	ERICEIRA	0,00	0,00	-
90930	VILA FRANCA DE XIRA	0,00	0,00	-
100000	SESIMBRA	1,17	0,98	(0,19)
100100	COSTA DA CAPARICA	2,29	2,54	0,25
100910	TRAFARIA	7,24	7,39	0,15
100920	FONTE DA TELHA	0,72	0,77	0,05
100991	BARREIRO	0,00	0,00	-
100992	MONTIJO	0,00	0,00	-
100994	ALCOCHETE	0,00	0,00	-

* Os valores (...) são negativos

ESTIMATIVA DE DESEMBARQUE - 2018/2019
COMPARAÇÃO DOS TOTAIS ANUAIS POR DELEGAÇÕES SUB-DELEGAÇÕES E POSTOS

= CONTINENTE =

Unidade: Euro/Kg

CODIGO	DESIGNAÇÃO	PREÇOS MÉDIOS DESEMBARCADAS		DIFERENÇA
		2018	2019	(2019-2018)*
110000	SETÚBAL	2,94	2,78	(0,16)
110920	CARRASQUEIRA	4,45	4,90	0,45
110930	GAMBIA	0,00	0,00	-
120000	SINES	1,59	1,14	(0,45)
120910	PORTO COVO	0,00	0,00	-
120920	VILA NOVA DE MILFONTES	6,40	5,61	(0,79)
120930	AZENHA DO MAR	7,25	5,93	(1,32)
120940	ZAMBUJEIRA	7,60	6,82	(0,78)
120950	ALMOGRAVE	0,00	0,00	-
120960	SANTO ANDRÉ	0,00	0,00	-
130000	LAGOS	5,20	3,99	(1,21)
130100	SAGRES	4,17	3,75	(0,42)
130910	CARRAPATEIRA	0,00	0,00	-
130920	ARRIFANA	0,00	0,00	-
130930	BURGAU	0,00	0,00	-
130940	SALEMA	0,00	0,00	-
140000	PORTIMÃO	2,47	1,76	(0,71)
140930	ALBUFEIRA	7,40	6,23	(1,17)
140940	ALVOR	0,00	0,00	-
140950	ARMAÇÃO DE PERA	0,00	0,00	-
140960	BENAGIL	0,00	0,00	-
140970	OLHOS DE ÁGUA	0,00	0,00	-
150000	OLHÃO	2,22	1,73	(0,49)
150100	FUZETA	6,27	5,66	(0,61)
150200	QUARTEIRA	2,62	1,33	(1,29)
150910	BARRETA	0,00	0,00	-
150920	FARO	0,00	0,00	-
160000	TAVIRA	7,06	0,00	(7,06)
160920	SANTA LUZIA	7,96	6,86	(1,10)
170000	VILA REAL SANTO ANTÓNIO	11,06	11,15	0,09
170910	CACELA	0,00	0,00	-
170920	MANTA ROTA	0,00	0,00	-
170930	MONTE GORDO	0,00	0,00	-
170960	MÉRTOLA	0,00	0,00	-
	TOTAL	2,05	1,88	(0,17)

* Os valores (...) são negativos

ESTIMATIVA DE DESEMBARQUE - 2018/2019
COMPARAÇÃO DOS TOTAIS ANUAIS DE ESPÉCIES E GRUPOS DE ESPÉCIES

= CONTINENTE =

Unidade: Tonelada

ESPÉCIES e GRUPOS de ESPÉCIES	TOTAIS		DIFERENÇA
	2018	2019	(2019-2018)*
Águas salobra e doce	168,8	164,1	(4,7)

ENGUIAS	5,9	3,3	(2,6)
LAMPREIA	60,4	45,2	(15,2)
SÁVEL	96,1	106,7	10,6
SAVELHA	2,8	3,6	0,8
DIVERSOS	3,6	5,3	1,7
Águas marinhas	108 923,6	121 107,0	12 183,4

Peixes	89 335,7	104 511,1	15 175,4
ABRÓTEAS E SIMILARES	182,9	188,9	6,0
AREEIRO	136,1	124,2	(11,9)
ATUNS E SIMILARES	631,2	676,6	45,4
BADEJO	14,2	15,8	1,6
BARROSO	4,1	0,4	(3,7)
BESUGO	635,5	519,0	(116,5)
BICA	117,5	125,9	8,4
BIQUEIRÃO	8 197,9	9 114,8	916,9
CAÇÕES	56,8	57,7	0,9
CARAPAU	15 944,1	17 167,0	1 222,9
CARAPAU NEGRÃO E SIMILARES	2 759,4	2 410,1	(349,3)
CAVALA	33 138,7	45 865,5	12 726,8
CHERNE	83,7	76,1	(7,6)
CONGRO	800,0	799,6	(0,4)
CORVINAS	545,1	474,1	(71,0)
DOURADA	273,9	271,3	(2,6)
ESPADARTE	578,9	768,0	189,1
ESPARÍDEOS DIVERSOS	1 008,5	750,7	(257,8)
FANECA	1 797,2	1 786,1	(11,1)
GAROPAS E SIMILARES	15,8	20,4	4,6
JULIANA	33,1	56,8	23,7
LINGUADO	474,9	530,3	55,4
LIXA	2,1	17,0	14,9
PARGOS	94,0	84,0	(10,0)
PATA-ROXAS	598,1	656,9	58,8
PEIXE-ESPADA	25,1	38,9	13,8
PEIXE-ESPADA PRETO	1 728,1	2 301,8	573,7
PEIXES CHATOS	772,0	939,4	167,4
PESCADA	1 477,2	1 889,9	412,7
RABETA E SIMILARES	17,0	14,0	(3,0)
RAIAS	1 106,4	1 133,5	27,1
ROBALOS	541,8	602,0	60,2

* Os valores (...) são negativos

ESTIMATIVA DE DESEMBARQUE - 2018/2019
COMPARAÇÃO DOS TOTAIS ANUAIS DE ESPÉCIES E GRUPOS DE ESPÉCIES

= CONTINENTE =

Unidade: Tonelada

ESPÉCIES e GRUPOS de ESPÉCIES	TOTAIS		DIFERENÇA
	2018	2019	(2019-2018)*
RUIVO	187,0	184,5	(2,5)
SALMONETES	166,1	166,4	0,3
SARDA	855,0	704,5	(150,5)
SARDINHA	9 662,1	9 676,9	14,8
SARGO SAFIA	348,0	299,8	(48,2)
SARGOS	381,4	417,9	36,5
SOLHAS	73,4	76,3	2,9
TAMBORIL	337,6	304,7	(32,9)
TUBARÕES E RAIAS DIVERSOS	484,7	311,9	(172,8)
VERDINHO	1 482,7	1 429,0	(53,7)
XAPUTA	0,6	5,1	4,5
DIVERSOS	1 565,8	1 457,4	(108,4)
Moluscos	18 029,2	14 798,2	(3 231,0)
AMÊIJOAS	1 202,1	1 470,4	268,3
BERBIGÃO	5 330,1	2 285,2	(3 044,9)
BÚZIOS	28,0	22,0	(6,0)
CHOCO	1 018,2	1 104,8	86,6
LONGUEIRÕES	181,7	226,0	44,3
LULAS	448,2	443,3	(4,9)
POLVOS	6 762,7	5 895,9	(866,8)
POTAS	130,0	171,6	41,6
DIVERSOS	2 928,2	3 179,0	250,8
Crustáceos	1 366,8	1 462,5	95,7
CAMARÕES	111,4	106,0	(5,4)
GAMBA	443,0	537,0	94,0
LAGOSTAS	14,1	12,4	(1,7)
LAGOSTIM	179,4	151,8	(27,6)
LAVAGANTE	10,0	10,9	0,9
SANTOLA	46,1	43,3	(2,8)
DIVERSOS	562,8	601,1	38,3
Outros produtos	191,9	335,2	143,3
MINHOCAS/MINHOCÃO	10,7	20,8	10,1
OURIÇO DO MAR	169,9	296,0	126,1
OVAS	10,9	17,3	6,4
PEPINOS-DO-MAR	0,4	1,1	0,7
TOTAL	109 092,4	121 271,1	12 178,7

* Os valores (...) são negativos

ESTIMATIVA DE DESEMBARQUE - 2018/2019
COMPARAÇÃO DOS PREÇOS MÉDIOS ANUAIS DE ESPÉCIES E GRUPOS DE ESPÉCIES

= CONTINENTE =

Unidade: Euro/Kg

ESPÉCIES e GRUPOS de ESPÉCIES	TOTAIS		DIFERENÇA
	2018	2019	(2019-2018)*
Águas salobra e doce	10,04	9,40	(0,64)

ENGUIAS	74,09	84,20	10,11
LAMPREIA	14,62	20,03	5,41
SÁVEL	3,95	3,43	(0,52)
SAVELHA	0,46	0,53	0,07
DIVERSOS	4,45	4,14	(0,31)
Águas marinhas	2,04	1,87	(0,17)

Peixes	1,53	1,45	(0,08)
ABRÓTEAS E SIMILARES	3,83	3,74	(0,09)
AREEIRO	2,81	2,96	0,15
ATUNS E SIMILARES	3,37	2,99	(0,38)
BADEJO	5,61	3,71	(1,90)
BARROSO	1,93	2,59	0,66
BESUGO	4,44	5,35	0,91
BICA	5,45	5,99	0,54
BIQUEIRÃO	1,32	1,61	0,29
CAÇÕES	4,29	4,23	(0,06)
CARAPAU	1,15	1,21	0,06
CARAPAU NEGRÃO E SIMILARES	0,49	0,52	0,03
CAVALA	0,30	0,38	0,08
CHERNE	20,55	22,30	1,75
CONGRO	2,99	2,96	(0,03)
CORVINAS	6,57	7,19	0,62
DOURADA	11,01	11,44	0,43
ESPADARTE	7,24	6,51	(0,73)
ESPARIDEOS DIVERSOS	1,90	1,88	(0,02)
FANECA	1,79	1,63	(0,16)
GAROPAS E SIMILARES	4,01	4,63	0,62
JULIANA	5,69	5,16	(0,53)
LINGUADO	10,75	10,41	(0,34)
LIXA	2,02	2,04	0,02
PARGOS	17,49	17,85	0,36
PATA-ROXAS	0,88	0,87	(0,01)
PEIXE ESPADA	9,35	8,46	(0,89)
PEIXE ESPADA PRETO	3,32	3,45	0,13
PEIXES CHATOS	6,61	6,09	(0,52)
PESCADA	2,75	2,45	(0,30)
RABETA E SIMILARES	2,30	2,20	(0,10)
RAIAS	2,75	2,71	(0,04)
ROBALOS	12,35	11,85	(0,50)

* Os valores (...) são negativos

ESTIMATIVA DE DESEMBARQUE - 2018/2019
COMPARAÇÃO DOS PREÇOS MÉDIOS ANUAIS DE ESPÉCIES E GRUPOS DE ESPÉCIES

= CONTINENTE =

Unidade: Euro/Kg

ESPÉCIES e GRUPOS de ESPÉCIES	TOTAIS		DIFERENÇA
	2018	2019	(2019-2018)*
RUIVO	2,21	2,04	(0,17)
SALMONETES	14,30	15,55	1,25
SARDA	1,23	1,51	0,28
SARDINHA	2,26	1,96	(0,30)
SARGO SAFIA	2,48	2,54	0,06
SARGOS	5,96	5,90	(0,06)
SOLHAS	4,59	4,57	(0,02)
TAMBORIL	6,67	6,77	0,10
TUBARÕES E RAIAS DIVERSOS	1,35	1,72	0,37
VERDINHO	0,70	0,63	(0,07)
XAPUTA	2,99	3,02	0,03
DIVERSOS	4,27	4,86	0,59
Moluscos	4,32	4,35	0,03
AMÊIJOAS	2,64	2,61	(0,03)
BERBIGÃO	1,19	1,54	0,35
BÚZIOS	6,91	9,11	2,20
CHOCO	6,66	6,17	(0,49)
LONGUEIRÕES	3,89	3,88	(0,01)
LULAS	9,42	8,58	(0,84)
POLVOS	7,06	6,19	(0,87)
POTAS	2,38	2,50	0,12
DIVERSOS	2,56	2,54	(0,02)
Crustáceos	12,03	11,99	(0,04)
CAMARÕES	30,61	31,08	0,47
GAMBA	12,00	12,10	0,10
LAGOSTAS	24,45	25,62	1,17
LAGOSTIM	19,75	22,25	2,50
LAVAGANTE	18,63	18,52	(0,11)
SANTOLA	2,89	3,54	0,65
DIVERSOS	4,11	4,05	(0,06)
Outros produtos	2,07	2,63	0,56
MINHOCAS/MINHOCÃO	7,05	6,89	(0,16)
OURIÇO DO MAR	1,61	2,22	0,61
OVAS	14,07	13,05	(1,02)
PEPINOS-DO-MAR	12,64	3,79	(8,85)
TOTAL	2,05	1,88	(0,17)

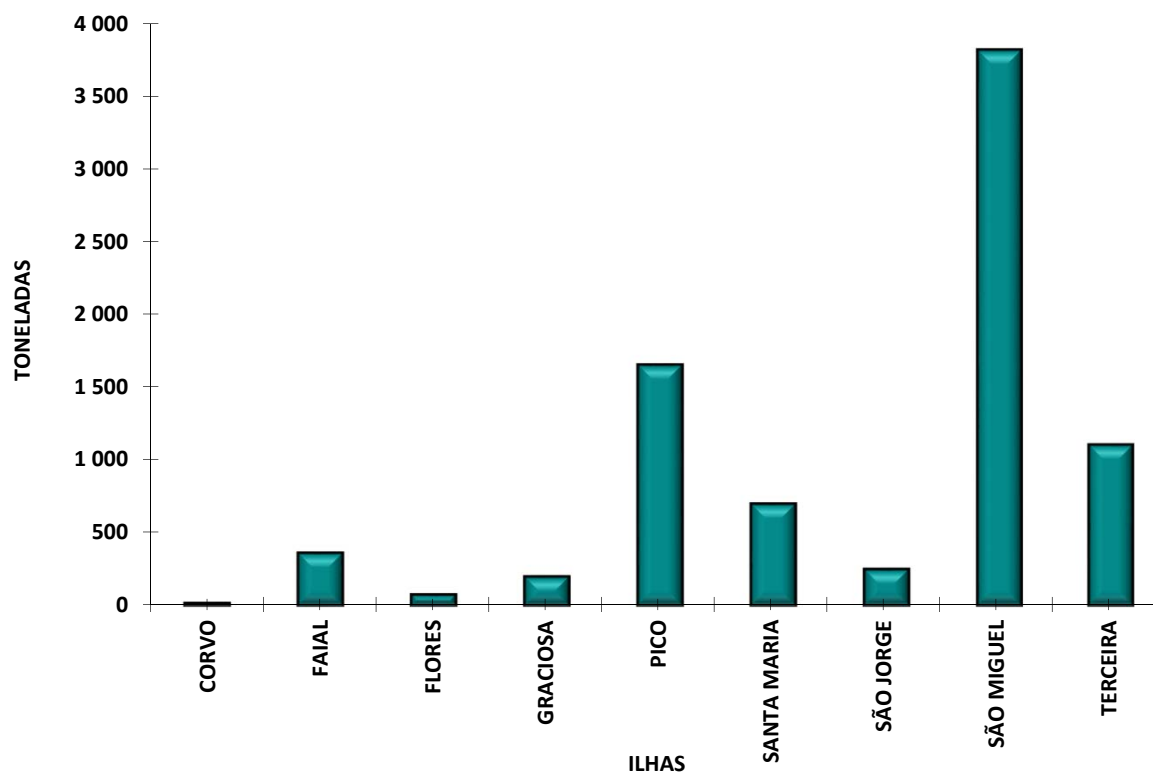
* Os valores (...) são negativos

ESTIMATIVA DE DESEMBARQUE - 2019
TOTAL ANUAL POR ILHAS

= REGIÃO AUTÓNOMA DOS AÇORES =

ILHAS	QUANTIDADE (ton)	VALOR MÉDIO (euro/kg)
CORVO	15,8	10,35
FAIAL	362,2	7,76
FLORES	76,5	9,87
GRACIOSA	199,3	7,84
PICO	1 654,5	2,42
SANTA MARIA	700,0	1,95
SÃO JORGE	251,2	3,35
SÃO MIGUEL	3 818,7	4,30
TERCEIRA	1 106,7	5,46
TOTAL	8 184,9	4,15

TOTAL ANUAL POR ILHAS - AÇORES
ESTIMATIVA DE DESEMBARQUE - 2019

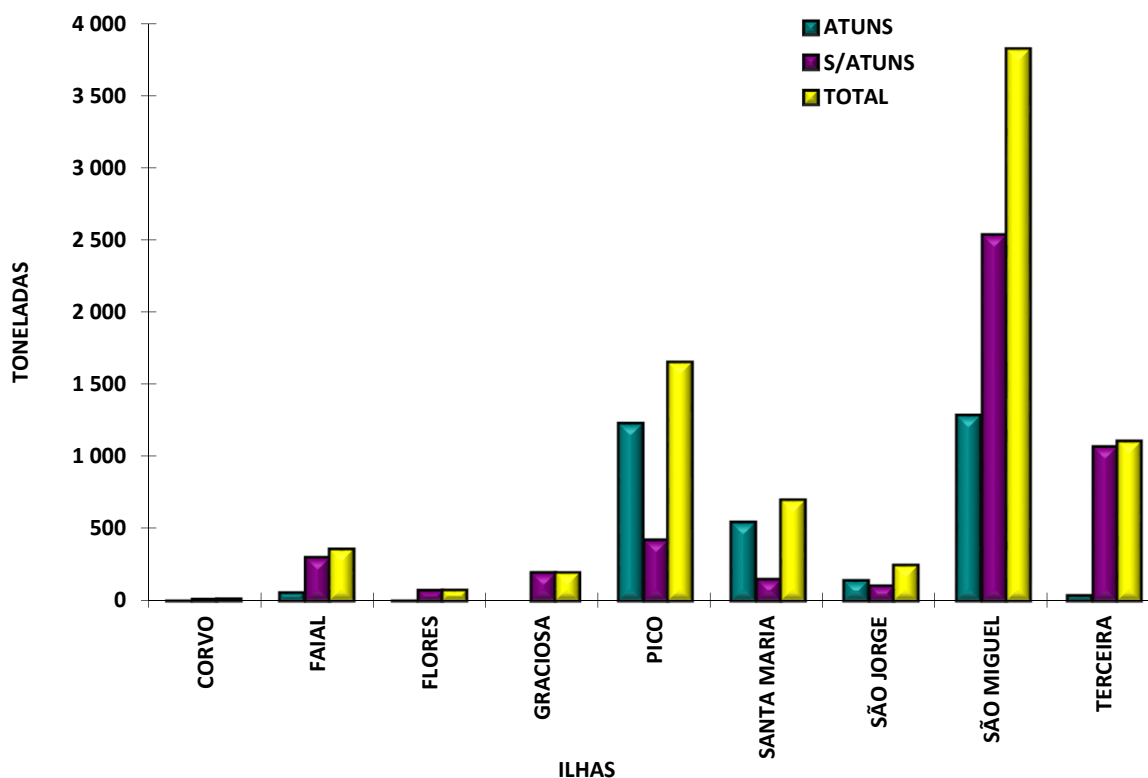


ESTIMATIVA DE DESEMBARQUE - 2019
TOTAL ANUAL POR ILHAS

= REGIÃO AUTÓNOMA DOS AÇORES =

ILHAS	QUANTIDADE	
	ATUNS	S/ ATUNS
CORVO	0,8	15,8
FAIAL	59,8	302,4
FLORES	0,8	75,8
GRACIOSA	0,0	199,3
PICO	1 230,2	424,2
SANTA MARIA	548,2	151,8
SÃO JORGE	142,7	108,5
SÃO MIGUEL	1 284,7	2 534,0
TERCEIRA	39,1	1 067,6
TOTAL	3 306,3	4 879,4

TOTAL ANUAL POR ILHAS - AÇORES
ESTIMATIVA DE DESEMBARQUE - 2019



ESTIMATIVA DE DESEMBARQUE - 2019
TOTAL ANUAL DE ESPÉCIES E GRUPOS DE ESPÉCIES POR REGIÕES

=REGIÃO AUTONOMA DOS AÇORES =

ESPÉCIE e GRUPO de ESPÉCIES	QUANTIDADE (ton)	VALOR MÉDIO (euro/kg)
Águas salobra e doce -----	0,0	0,00
ENGUIAS	0,0	0,00
LAMPREIA	0,0	0,00
SÁVEL	0,0	0,00
SAVELHA	0,0	0,00
DIVERSOS	0,0	0,00
Águas marinhas -----	8 184,6	4,15
Peixes	6 850,1	3,47
ABRÓTEAS E SIMILARES	108,3	5,83
AREIRO	0,1	9,88
ATUNS E SIMILARES	3 305,4	1,53
BADEJO	0,0	0,00
BARROSO	0,0	0,00
BESUGO	14,1	4,50
BICA	0,0	0,00
BIQUEIRÃO	0,0	0,00
CAÇÕES	0,0	0,00
CARAPAU	0,0	0,00
CARAPAU NEGRÃO E SIMILARES	999,7	1,81
CAVALA	229,5	1,34
CHERNE	80,4	17,71
CONGRO	173,0	2,99
CORVINAS	0,0	0,00
DOURADA	0,0	0,00
ESPADARTE	84,3	4,68
ESPARIDEOS DIVERSOS	491,0	13,36
FANECA	0,0	0,00
GAROPAS E SIMILARES	68,4	7,48
JULIANA	0,0	0,00
LINGUADO	0,0	0,00
LIXA	0,0	0,00
PARGOS	38,7	12,34
PATA-ROXAS	0,0	0,00
PEIXE ESPADA	64,7	2,62
PEIXE ESPADA PRETO	16,9	3,05
PEIXES CHATOS	0,0	2,52
PESCADA	0,0	0,00
RABETA E SIMILARES	0,0	0,00
RAIAS	40,9	1,80
ROBALOS	0,0	0,00

ESTIMATIVA DE DESEMBARQUE - 2019
TOTAL ANUAL DE ESPÉCIES E GRUPOS DE ESPÉCIES POR REGIÕES

=REGIÃO AUTONOMA DOS AÇORES =

ESPÉCIE e GRUPO de ESPÉCIES	QUANTIDADE (ton)	VALOR MÉDIO (euro/kg)
RUIVO	0,0	0,00
SALMONETES	8,3	12,49
SARDA	0,0	0,00
SARDINHA	21,8	1,71
SARGO SAFIA	5,8	1,69
SARGOS	43,6	3,18
SOLHAS	0,0	0,00
TAMBORIL	3,5	2,65
TUBARÕES E RAIAS DIVERSOS	54,5	1,29
VERDINHO	0,0	0,00
XAPUTA	0,3	2,40
DIVERSOS	996,9	5,41
Moluscos	1 314,9	7,61
AMÊIJOAS	0,5	26,28
BERBIGÃO	0,0	0,00
BÚZIOS	1,0	1,80
CHOCO	0,0	0,00
LONGUEIRÕES	0,0	0,00
LULAS	1 286,0	7,51
POLVOS	6,3	11,32
POTAS	0,0	0,00
DIVERSOS	21,0	11,95
Crustáceos	18,1	9,06
CAMARÕES	0,0	0,00
GAMBA	0,0	0,00
LAGOSTAS	2,7	33,62
LAGOSTIM	0,0	0,00
LAVAGANTE	0,0	0,00
SANTOLA	0,2	2,66
DIVERSOS	15,2	4,80
Outros produtos	1,5	2,57
MINHOCAS/MINHOÇÃO	0,0	0,00
OURIÇO DO MAR	1,2	2,08
OVAS	0,0	0,00
PEPINOS-DO-MAR	0,3	4,24
TOTAL	8 184,6	4,15

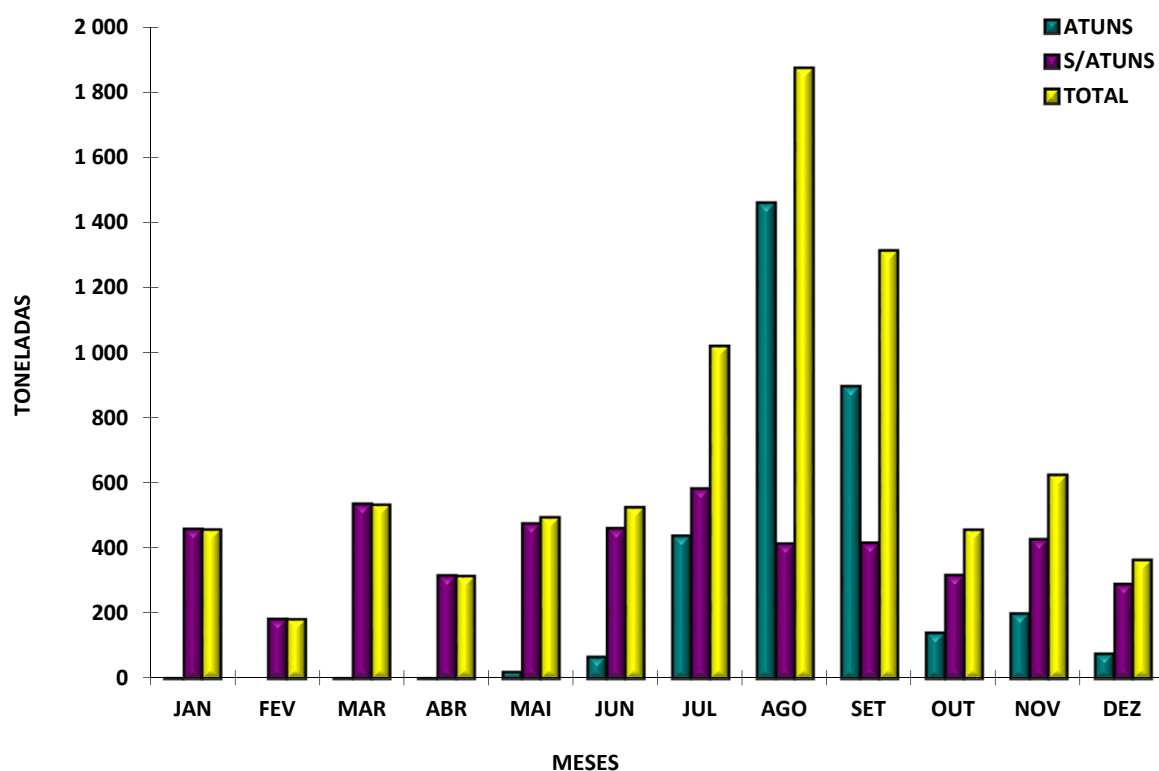
ESTIMATIVA DE DESEMBARQUE - 2019
TOTAL ANUAL POR MÊS

= REGIÃO AUTONOMA DOS AÇORES =

Unidade: Tonelada

MÊS	QUANTIDADE	
	ATUNS	S/ATUNS
JANEIRO	0,3	459,6
FEVEREIRO	0,0	183,1
MARÇO	0,5	535,9
ABRIL	0,5	316,4
MAIO	21,5	475,7
JUNHO	67,1	461,1
JULHO	439,0	583,4
AGOSTO	1 459,9	413,6
SETEMBRO	897,7	416,7
OUTUBRO	141,7	317,1
NOVEMBRO	200,3	427,4
DEZEMBRO	76,9	289,4
TOTAL	3 305,4	4 879,4

TOTAL ANUAL POR MÊS - AÇORES
ESTIMATIVA DE DESEMBARQUE - 2019



ESTIMATIVA DE DESEMBARQUE - 2019
TOTAL ANUAL DE ESPÉCIES E GRUPOS DE ESPÉCIES POR REGIÕES

= REGIÃO AUTONOMA DA MADEIRA =

ESPÉCIE e GRUPO de ESPÉCIES	QUANTIDADE (ton)	VALOR MÉDIO (euro/kg)
Águas salobra e doce -----	0,0	0,00
ENGUIAS	0,0	0,00
LAMPREIA	0,0	0,00
SÁVEL	0,0	0,00
SAVELHA	0,0	0,00
DIVERSOS	0,0	0,00
Águas marinhas -----	8 773,3	2,75
Peixes	8 683,2	2,73
ABRÓTEAS E SIMILARES	6,5	4,24
AREIRO	0,0	0,00
ATUNS E SIMILARES	5 655,3	2,53
BADEJO	0,0	0,00
BARROSO	0,3	2,21
BESUGO	0,0	3,90
BICA	0,0	5,79
BIQUEIRÃO	0,0	0,00
CAÇÕES	0,1	1,84
CARAPAU	0,0	0,00
CARAPAU NEGRÃO E SIMILARES	231,3	1,10
CAVALA	241,6	1,11
CHERNE	0,6	21,96
CONGRO	2,1	1,79
CORVINAS	0,0	0,00
DOURADA	0,0	0,00
ESPADARTE	6,7	6,40
ESPARIDEOS DIVERSOS	2,1	4,09
FANECA	0,0	0,00
GAROPAS E SIMILARES	5,2	8,49
JULIANA	0,0	0,00
LINGUADO	0,0	0,00
LIXA	12,4	2,93
PARGOS	56,3	6,75
PATA-ROXAS	0,0	0,00
PEIXE ESPADA	0,0	0,00
PEIXE ESPADA PRETO	2 425,8	3,36
PEIXES CHATOS	0,0	0,00
PESCADA	0,0	8,49
RABETA E SIMILARES	0,0	0,00
RAIAS	0,3	0,40
ROBALOS	0,0	0,00

ESTIMATIVA DE DESEMBARQUE - 2019
TOTAL ANUAL DE ESPÉCIES E GRUPOS DE ESPÉCIES POR REGIÕES

= REGIÃO AUTONOMA DA MADEIRA =

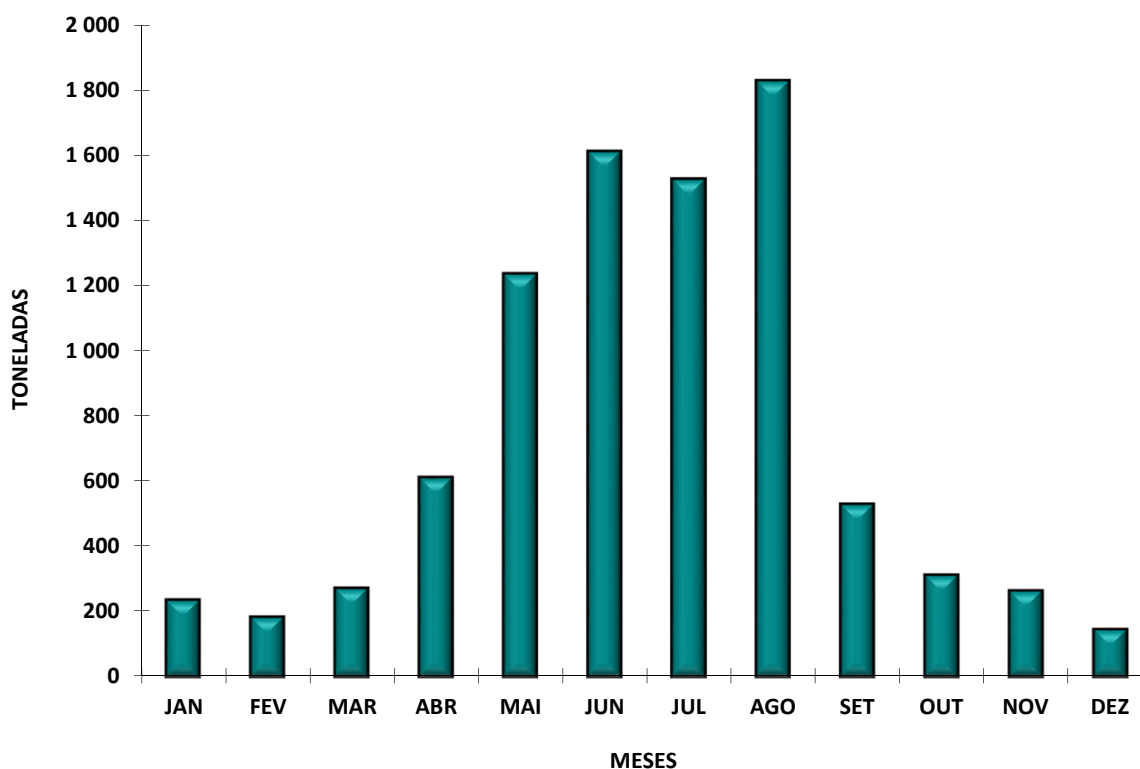
ESPÉCIE e GRUPO de ESPÉCIES	QUANTIDADE (ton)	VALOR MÉDIO (euro/kg)
RUIVO	0,0	0,00
SALMONETES	0,2	3,68
SARDA	0,0	0,00
SARDINHA	0,9	0,83
SARGO SAFIA	0,3	4,04
SARGOS	0,2	4,42
SOLHAS	0,0	0,00
TAMBORIL	0,0	0,00
TUBARÕES E RAIAS DIVERSOS	6,3	1,77
VERDINHO	0,0	0,00
XAPUTA	0,8	1,99
DIVERSOS	27,9	5,24
Moluscos	90,1	5,00
AMÊIJOAS	0,0	0,00
BERBIGÃO	0,0	0,00
BÚZIOS	0,0	0,00
CHOCO	0,0	0,00
LONGUEIRÕES	0,0	0,00
LULAS	0,6	5,29
POLVOS	0,1	11,45
POTAS	3,6	3,87
DIVERSOS	85,8	5,03
Crustáceos	0,0	26,16
CAMARÕES	0,0	0,00
GAMBA	0,0	0,00
LAGOSTAS	0,0	50,03
LAGOSTIM	0,0	0,00
LAVAGANTE	0,0	0,00
SANTOLA	0,0	0,00
DIVERSOS	0,0	11,84
Outros produtos	0,0	0,00
MINHOCAS/MINHOÇÃO	0,0	0,00
OURIÇO DO MAR	0,0	0,00
OVAS	0,0	0,00
PEPINOS-DO-MAR	0,0	0,00
TOTAL	8 773,3	2,75

ESTIMATIVA DE DESEMBARQUE - 2019
TOTAL ANUAL POR MÊS

= REGIÃO AUTONOMA DA MADEIRA =

MÊS	QUANTIDADE (ton)	VALOR MÉDIO (euro/kg)
JANEIRO	237,6	3,30
FEVEREIRO	185,9	3,34
MARÇO	274,4	3,32
ABRIL	613,7	3,23
MAIO	1 237,2	2,78
JUNHO	1 611,4	2,62
JULHO	1 525,9	2,61
AGOSTO	1 827,4	2,55
SETEMBRO	532,5	2,40
OUTUBRO	314,1	3,12
NOVEMBRO	266,1	3,10
DEZEMBRO	146,9	3,12
TOTAL	8 773,3	2,75

TOTAL ANUAL POR MESES - MADEIRA
ESTIMATIVA DE DESEMBARQUE - 2019



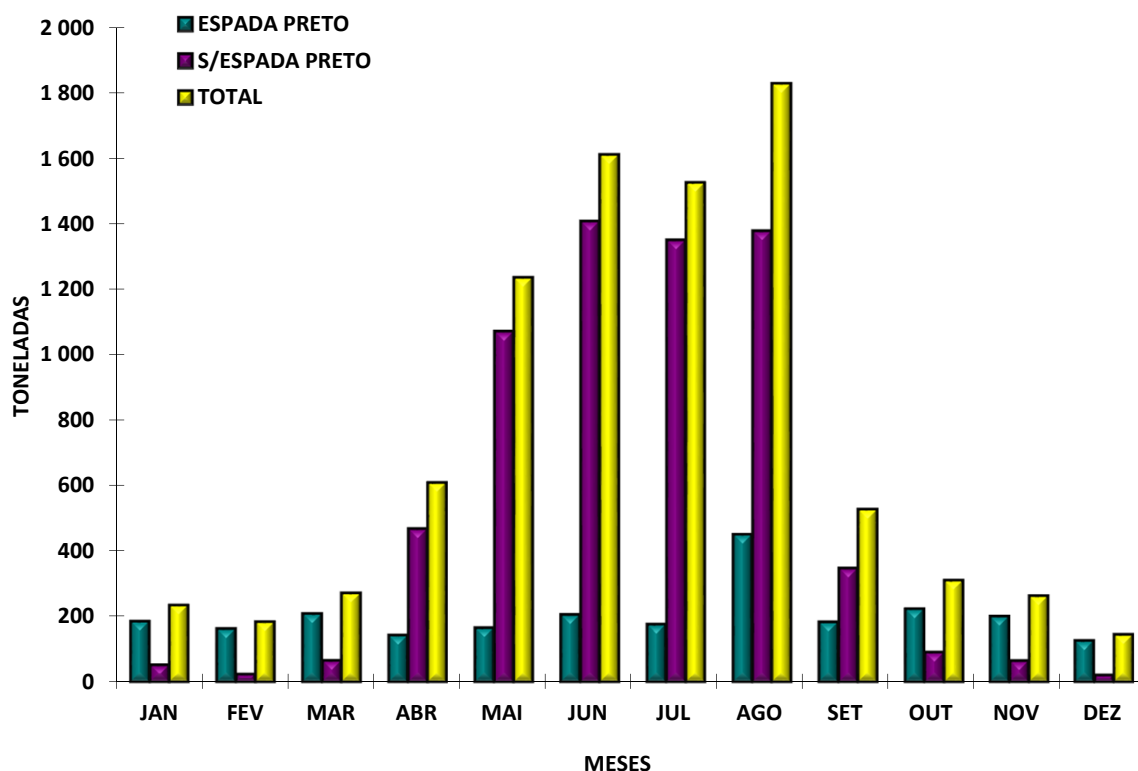
ESTIMATIVA DE DESEMBARQUE - 2019 TOTAL ANUAL POR MÊS

= REGIÃO AUTONOMA DA MADEIRA =

Unidade: Tonelada

MÊS	QUANTIDADE	
	ESPADA PRETO	S/ESPADA PRETO
JANEIRO	184,9	52,7
FEVEREIRO	162,0	23,9
MARÇO	208,1	66,3
ABRIL	142,7	471,1
MAIO	165,2	1 072,0
JUNHO	205,1	1 406,3
JULHO	176,0	1 350,0
AGOSTO	450,3	1 377,2
SETEMBRO	182,3	350,2
OUTUBRO	222,4	91,7
NOVEMBRO	200,6	65,4
DEZEMBRO	126,2	20,7
TOTAL	2 425,8	6 347,5

TOTAL ANUAL POR MÊS - MADEIRA ESTIMATIVA DE DESEMBARQUE - 2019



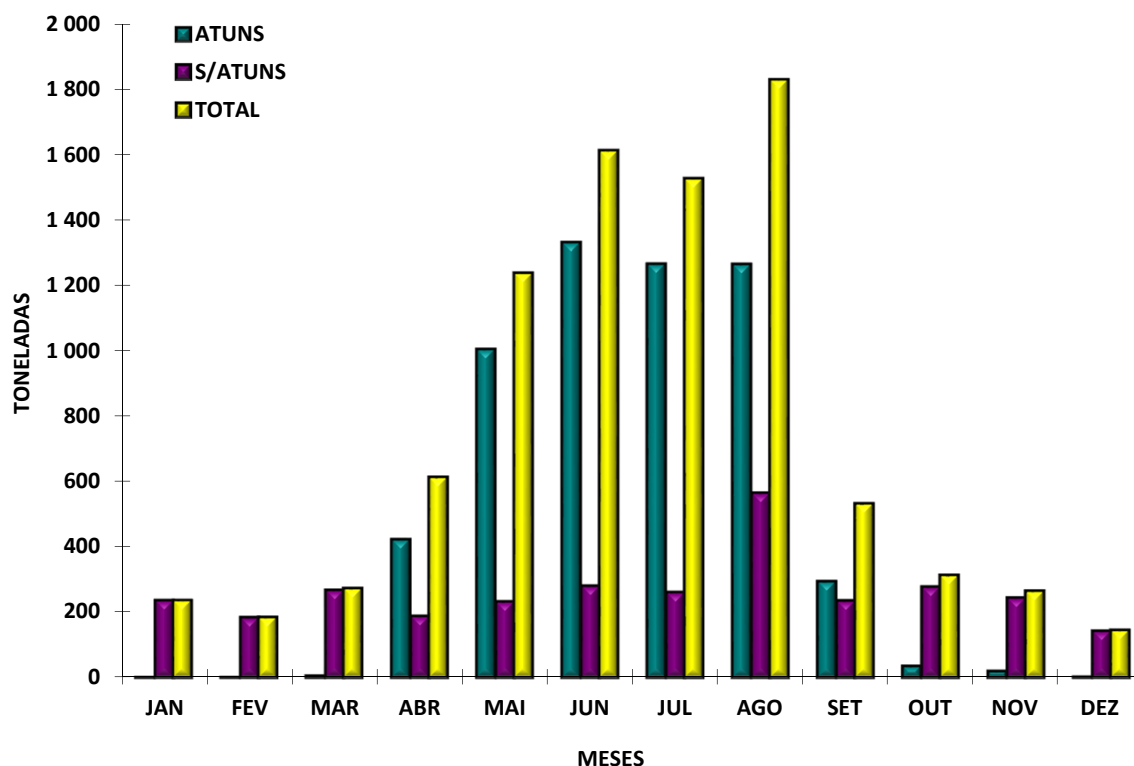
ESTIMATIVA DE DESEMBARQUE - 2019
TOTAL ANUAL POR MÊS

= REGIÃO AUTONOMA DA MADEIRA =

Unidade: Tonelada

MÊS	QUANTIDADE	
	ATUNS	S/ATUNS
JANEIRO	1,2	236,3
FEVEREIRO	1,6	184,3
MARÇO	6,5	267,9
ABRIL	425,4	188,3
MAIO	1 004,4	232,8
JUNHO	1 330,3	281,2
JULHO	1 265,1	260,9
AGOSTO	1 263,4	564,0
SETEMBRO	296,3	236,2
OUTUBRO	36,2	278,0
NOVEMBRO	21,2	244,9
DEZEMBRO	3,7	143,2
TOTAL	5 655,3	3 118,0

TOTAL POR MÊS - MADEIRA
ESTIMATIVA DE DESEMBARQUE - 2019



ESTIMATIVA DE DESEMBARQUE - 2018

ESPÉCIES NOTÁVEIS

TOTAIS

= CONTINENTE =

QUANTIDADES	
ESPÉCIES	%
CAVALA	37,82
CARAPAU	14,16
SARDINHA	7,98
BIQUEIRÃO	7,52
POLVOS	4,86
SOMA	72,34
OUTRAS	27,66

VALORES	
ESPÉCIES	%
POLVOS	15,34
CARAPAU	8,71
SARDINHA	7,95
CAVALA	7,25
BIQUEIRÃO	6,13
SOMA	45,38
OUTRAS	54,62

ESTIMATIVA DE DESEMBARQUE - 2018

ESPÉCIES NOTÁVEIS

REGIÃO NORTE

= CONTINENTE =

QUANTIDADES	
ESPÉCIES	%
BIQUEIRÃO	24,69
SARDINHA	16,17
CARAPAU	13,56
CAVALA	7,89
POLVOS	6,06
SOMA	68,37
OUTRAS	31,63

VALORES	
ESPÉCIES	%
BIQUEIRÃO	16,82
POLVOS	14,51
SARDINHA	12,93
CARAPAU	7,90
ROBALOS	3,82
SOMA	55,98
OUTRAS	44,02

ESTIMATIVA DE DESEMBARQUE - 2018

ESPÉCIES NOTÁVEIS

REGIÃO CENTRO

= CONTINENTE =

QUANTIDADES	
ESPÉCIES	%
CARAPAU	22,68
CAVALA	14,74
BIQUEIRÃO	13,49
SARDINHA	8,83
BERBIGÃO	5,61
SOMA	65,35
OUTRAS	34,65

VALORES	
ESPÉCIES	%
CARAPAU	13,30
BIQUEIRÃO	9,53
SARDINHA	9,05
POLVOS	8,88
LULAS	4,09
SOMA	44,85
OUTRAS	55,15

ESTIMATIVA DE DESEMBARQUE - 2018

ESPÉCIES NOTÁVEIS

REGIÃO ÁREA METROPOLITANA DE LISBOA

= CONTINENTE =

QUANTIDADES	
ESPÉCIES	%
CAVALA	63,77
CARAPAU	11,21
PEIXE-ESPADA PRETO	5,52
SARDINHA	2,98
AMÊIJOAS	2,51
SOMA	85,99
OUTRAS	14,01

VALORES	
ESPÉCIES	%
CAVALA	15,39
PEIXE-ESPADA PRETO	15,36
POLVOS	10,32
CARAPAU	6,46
CORVINAS	5,73
SOMA	53,26
OUTRAS	46,74

ESTIMATIVA DE DESEMBARQUE - 2018

ESPÉCIES NOTÁVEIS

REGIÃO ALENTEJO

= CONTINENTE =

QUANTIDADES	
ESPÉCIES	%
CAVALA	55,15
VERDINHO	8,67
SARDINHA	8,32
CARAPAU	7,44
POLVOS	3,78
SOMA	83,36
OUTRAS	16,64

VALORES	
ESPÉCIES	%
CAVALA	17,75
POLVOS	15,61
SARDINHA	14,20
CARAPAU	7,78
VERDINHO	3,49
SOMA	58,83
OUTRAS	41,17

ESTIMATIVA DE DESEMBARQUE - 2018

ESPÉCIES NOTÁVEIS

REGIÃO ALGARVE

= CONTINENTE =

QUANTIDADES	
ESPÉCIES	%
CAVALA	46,40
POLVOS	11,69
SARDINHA	8,91
CARAPAU	8,48
GAMBA	2,41
SOMA	77,89
OUTRAS	22,11

VALORES	
ESPÉCIES	%
POLVOS	28,45
GAMBA	10,74
CAVALA	6,76
CAMARÕES	5,41
SARDINHA	5,21
SOMA	56,57
OUTRAS	43,43

ESTIMATIVA DE DESEMBARQUE - 2018

ESPÉCIES NOTÁVEIS

ÁGUAS NACIONAIS

= CONTINENTE =

QUANTIDADES	
ESPÉCIES	%
CAVALA	33,55
CARAPAU	12,43
SARDINHA	7,00
BIQUEIRÃO	6,60
POLVO VULGAR	4,11
SOMA	63,69
OUTRAS	36,31

VALORES	
ESPÉCIES	%
POLVO VULGAR	12,16
CARAPAU	7,02
SARDINHA	6,41
CAVALA	6,04
PEIXE-ESPADA PRETO	5,45
SOMA	37,08
OUTRAS	62,92

ESTIMATIVA DE DESEMBARQUE - 2018

ESPÉCIES NOTÁVEIS

PESCA POR ARRASTO

= CONTINENTE =

QUANTIDADES	
ESPÉCIES	%
CARAPAU	44,74
CAVALA	14,77
VERDINHO	8,00
CARAPAU NEGRÃO	4,81
PESCADA BRANCA	4,51
SOMA	76,83
OUTRAS	23,17

VALORES	
ESPÉCIES	%
CARAPAU	25,02
GAMBA BRANCA	16,78
LULAS	7,43
LAGOSTIM	7,22
CARABINEIRO	4,98
SOMA	61,43
OUTRAS	38,57

ESTIMATIVA DE DESEMBARQUE - 2018

ESPÉCIES NOTÁVEIS PESCA POR POLIVALENTE

= CONTINENTE =

QUANTIDADES	
ESPÉCIES	%
CAVALA	11,20
POLVO VULGAR	10,30
PEIXE-ESPADA PRETO	8,82
ATUM PATUDO	6,21
GAIADO	5,39
SOMA	41,92
OUTRAS	58,08

VALORES	
ESPÉCIES	%
POLVO VULGAR	17,76
PEIXE-ESPADA PRETO	8,15
LULA RISCADA	4,89
ATUM PATUDO	4,24
ATUM VOADOR	3,63
SOMA	38,67
OUTRAS	61,33

ESTIMATIVA DE DESEMBARQUE - 2018

ESPÉCIES NOTÁVEIS PESCA POR CERCO

= CONTINENTE =

QUANTIDADES	
ESPÉCIES	%
CAVALA	56,52
SARDINHA	13,58
BIQUEIRÃO	13,43
CARAPAU	11,92
CARAPAU NEGRÃO	2,58
SOMA	98,03
OUTRAS	1,97

VALORES	
ESPÉCIES	%
SARDINHA	29,99
CAVALA	24,72
BIQUEIRÃO	23,85
CARAPAU	14,96
CARAPAU NEGRÃO	1,50
SOMA	95,02
OUTRAS	4,98

ESTIMATIVA DE CAPTURA POR ÁREA DE PESCA (Divisão FAO) - 2019
PESO À SAÍDA DE ÁGUA

Unidade: Tonelada

ÁREA/DIVISÃO ESTATÍSTICA	JAN	FEV	MAR	ABR	MAI	JUN	JUL	AGO	SET	OUT	NOV	DEZ	TOTAL
21 - ATLÂNTICO NOROESTE (NAFO) (o)	-	733,5	2 881,1	855,9	1 987,8	3 205,9	6,3	1 113,1	3 793,5	2 170,0	713,4	2 309,4	19 769,9
3L	-	135,3	239,7	-	33,9	455,3	-	38,6	1 420,2	628,6	-	755,6	3 707,4
3M	-	596,4	2 630,4	851,7	1 392,3	1 528,5	6,3	611,6	1 689,4	980,9	376,9	996,4	11 660,9
3N	-	1,8	-	-	225,8	116,2	-	30,6	90,6	121,6	168,4	274,9	1 029,9
3O	-	-	-	-	307,6	1 046,3	-	432,4	593,2	438,9	168,0	282,4	3 268,7
4V	-	-	-	-	-	0,9	-	-	-	-	-	-	0,9
6G	-	-	-	-	-	1,7	-	-	-	-	-	-	1,7
6H	-	-	11,0	4,3	28,2	57,0	-	-	-	-	-	-	100,5
27 - ATLÂNTICO NORDESTE (ICES)	8 343,9	8 528,8	10 866,0	7 937,9	9 602,3	12 669,2	18 195,8	16 390,1	20 836,1	17 441,9	10 784,9	6 575,2	148 172,2
Ila - Noruega	-	-	-	908,1	-	1 438,6	197,3	276,9	1 923,8	-	-	-	4 744,7
Ilb - Svalbard	-	-	-	-	-	105,4	-	-	153,0	-	-	-	258,3
VIII - Norte de Espanha	175,7	345,5	3 249,3	403,4	135,1	81,0	35,9	153,4	115,4	148,4	6,9	60,1	4 910,1
IXa - Portugal Continental	7 373,3	7 664,7	6 577,3	5 914,5	8 712,3	10 011,9	16 607,5	13 910,2	16 849,5	16 334,9	9 816,1	5 703,8	125 475,9
Xa - Açores	683,6	422,8	907,7	659,1	721,7	922,3	1 322,1	1 988,6	1 472,9	776,7	814,0	494,7	11 186,1
Outras	111,4	95,9	131,7	52,8	33,3	110,0	33,1	60,9	321,5	181,8	147,9	316,6	1 597,0
31 - ATLÂNTICO CENTRO OESTE	-	-	41,6	11,5	-	-	-	-	-	-	-	-	53,1
34 - ATLÂNTICO CENTRO ESTE (CECAF)	409,6	235,4	456,6	1 089,6	1 304,3	2 831,0	2 015,2	1 205,3	752,7	767,6	545,9	507,7	12 120,8
34.1.1 Divisão Costeira de Marrocos	-	-	-	-	-	-	-	-	0,8	0,8	10,2	-	11,9
34.1.2 Madeira	243,0	191,2	275,7	677,0	1 281,3	1 611,7	1 578,8	913,1	533,1	313,9	268,6	146,9	8 034,3
34.1.3 Divisão Costeira do Sara	-	-	-	-	-	-	11,1	13,4	26,9	16,9	-	23,2	91,5
34.2.0 Divisão Oceânica Norte	81,5	1,6	85,3	56,8	23,0	208,8	111,4	-	13,9	-	-	38,5	620,7
34.3.1 Divisão Costeira de Cabo-Verde	-	-	-	-	-	-	-	-	-	3,1	-	-	3,1
34.3.2 Divisão Insular de Cabo-Verde	4,2	-	-	19,4	-	-	-	-	-	5,3	-	51,2	80,1
34.3.3 Divisão Sherbro	8,8	16,3	-	6,8	-	73,1	16,0	12,0	16,4	71,8	-	103,1	324,2
34.3.4 Divisão Oeste do Golfo da Guiné	-	-	-	-	-	28,6	-	2,5	-	-	-	-	31,1
34.3.5 Divisão Centro do Golfo da Guiné	-	-	-	-	-	4,9	-	-	-	-	-	-	4,9
34.3.6 Divisão Sul do Golfo da Guiné	-	-	-	16,6	-	39,6	-	-	-	26,9	-	43,4	126,5
34.4.1 Divisão Sudoeste do Golfo da Guiné	-	23,2	78,4	267,5	-	809,2	268,6	257,0	161,6	160,8	267,0	23,6	2 316,9
34.4.2 Divisão Oceânica Sudoeste	72,1	3,2	17,3	45,5	-	55,2	29,2	7,3	-	168,1	-	77,8	475,6
37 - MEDITERRÂNEO E MAR NEGRO	-	4,8	1,3	2,9	1,9	-	2,5	4,1	-	4,0	-	3,9	25,5
41 - ATLÂNTICO SUDESTE	195,8	457,8	66,7	620,3	-	696,3	566,5	37,5	40,0	58,0	203,0	713,5	3 655,3
41.1.4 Divisão Oceânica Norte	-	42,5	63,5	12,8	-	38,9	194,8	37,5	-	58,0	-	2,7	450,6
41.2.2 Divisão Rio Grande	14,6	13,2	-	-	-	-	-	-	-	-	-	-	27,8
41.2.3 Divisão Platense	-	-	-	54,7	-	330,5	-	-	-	-	34,5	29,5	449,2
41.2.4 Divisão Oceânica Centro	181,2	357,1	3,2	332,4	-	326,9	371,7	-	40,0	-	124,1	614,9	2 351,5
41.3.1 Norte da Patagónia	-	24,2	-	9,9	-	-	-	-	-	-	26,6	-	60,8
41.3.3 Divisão Oceânica Sul	-	20,8	-	210,5	-	-	-	-	-	-	17,8	66,3	315,4
47 - ATLÂNTICO SUDESTE	259,6	465,4	27,6	123,2	-	313,3	1,6	116,1	-	93,3	-	94,4	1 494,5
47.A.0 Divisão SEAFO A.0	-	25,6	27,6	70,3	-	259,5	1,6	69,5	-	68,7	-	43,7	566,5
47.A.1 Divisão SEAFO A.1	-	-	-	16,9	-	44,2	-	45,5	-	16,0	-	12,2	134,7
47.B.0 Divisão SEAFO B.0	35,4	176,6	-	36,0	-	9,6	-	-	-	-	-	-	257,5
47.B.1 Divisão SEAFO B.1	151,3	-	-	-	-	-	-	1,1	-	8,6	-	38,5	199,5
47.C.0 Divisão SEAFO C.0	-	263,2	-	-	-	-	-	-	-	-	-	-	263,2
47.C.1 Divisão SEAFO C.1	72,9	-	-	-	-	-	-	-	-	-	-	-	72,9
51 - ÍNDICO OESTE	129,9	86,8	-	202,3	279,0	152,2	105,2	91,7	-	180,7	355,2	80,6	1 663,7
77 - PACÍFICO CENTRO ESTE	-	-	-	-	-	-	-	-	-	-	15,4	-	15,4
87 - PACÍFICO SUDESTE	-	318,1	98,0	-	-	264,8	-	243,5	-	473,1	168,8	-	1 566,4
TOTAL GERAL	9 338,8	10 830,6	14 439,1	10 843,5	13 175,3	20 132,7	20 893,1	19 201,5	25 422,3	21 188,6	12 786,6	10 284,7	188 536,7

Nota - Inclui as quantidades retiradas, rejeitadas e os desembarques efectuados em portos não nacionais.

* Inclui todas as capturas efectuadas na área 21.

PRODUÇÃO - PESCA DO LARGO - 2019
CAPTURAS NA NAFO POR MÊS, DIVISÃO ESTATÍSTICA E ESPÉCIE
(Peso à Saída de Água)

= CONTINENTE =

Unidade: Tonelada

DIVISÃO/ESPÉCIE	PESO A SAÍDA DE ÁGUA												TOTAL
	JAN	FEV	MAR	ABR	MAI	JUN	JUL	AGO	SET	OUT	NOV	DEZ	
DIVISÃO 3L	-	135,3	239,7	-	33,9	455,3	-	38,6	1 420,2	628,6	-	755,6	3 707,4
Alabote da Gronelândia	-	125,6	238,0	-	30,5	397,2	-	-	576,4	220,0	-	402,7	1 990,4
Alabote do Atlântico	-	0,1	0,3	-	0,0	0,6	-	0,1	23,3	1,8	-	1,2	27,4
Bacalhau-do-Atlântico	-	2,0	-	-	0,0	0,3	-	0,2	11,4	11,4	-	0,1	25,4
Cantarilhos do Norte nep	-	-	-	-	0,2	43,6	-	38,1	782,9	379,3	-	335,1	1 579,1
Peixe prata	-	5,7	1,4	-	-	11,9	-	-	9,9	0,2	-	0,9	30,1
Raias nep	-	1,9	-	-	-	1,7	-	-	14,5	3,0	-	4,6	25,6
Outras espécies	-	-	-	-	3,2	0,1	-	0,2	1,9	13,0	-	11,0	29,3
DIVISÃO 3M	-	596,4	2 630,4	851,7	1 392,3	1 528,5	6,3	611,6	1 689,4	980,9	376,9	996,4	11 660,9
Alabote da Gronelândia	-	22,9	15,1	114,6	5,8	9,7	-	-	16,9	8,5	-	-	193,5
Alabote do Atlântico	-	1,0	4,0	2,4	8,1	4,9	-	7,2	6,3	4,2	16,0	20,3	74,4
Bacalhau-do-Atlântico	-	158,4	1 171,8	598,1	324,3	1 004,5	-	232,6	138,3	201,2	321,9	920,1	5 071,2
Cantarilhos do Norte nep	-	403,0	1 424,6	134,6	989,2	404,7	-	361,9	1 469,1	727,9	-	-	5 915,1
Solha americana	-	7,5	9,1	2,0	48,5	6,3	-	5,6	10,2	26,0	17,1	39,2	171,4
Tintureira	-	-	-	-	1,1	83,7	4,9	-	25,9	4,1	3,6	-	123,2
Outras espécies	-	3,6	5,8	-	15,3	14,7	1,4	4,3	22,8	9,0	18,3	16,8	112,1
DIVISÃO 3N	-	1,8	-	-	225,8	116,2	-	30,6	90,6	121,6	168,4	274,9	1 029,9
Alabote do Atlântico	-	0,3	-	-	6,7	2,1	-	1,8	0,3	2,8	2,6	11,1	27,6
Bacalhau-do-Atlântico	-	0,1	-	-	3,4	1,7	-	1,2	0,1	2,9	5,4	5,6	20,3
Cantarilhos do Norte nep	-	1,3	-	-	156,0	81,2	-	27,0	7,5	58,2	155,2	246,4	732,9
Raias nep	-	-	-	-	3,1	0,0	-	-	0,4	46,9	-	1,7	52,1
Solha americana	-	0,0	-	-	3,6	2,1	-	0,5	-	4,3	4,8	6,7	22,1
Tintureira	-	-	-	-	45,7	24,8	-	-	68,9	-	-	-	139,5
Outras espécies	-	-	-	-	7,4	4,1	-	-	13,4	6,5	0,5	3,5	35,4
DIVISÃO 3O	-	-	-	-	307,6	1 046,3	-	432,4	593,2	438,9	168,0	282,4	3 268,7
Alabote do Atlântico	-	-	-	-	2,0	27,9	-	10,9	17,3	3,0	0,8	3,1	64,9
Bacalhau-do-Atlântico	-	-	-	-	11,8	8,9	-	1,4	1,2	9,4	4,4	0,2	37,2
Cantarilhos do Norte nep	-	-	-	-	274,0	954,6	-	394,0	558,0	380,6	156,6	259,6	2 977,3
Pescada prateada	-	-	-	-	3,0	26,8	-	23,1	6,7	14,2	-	1,9	75,7
Raias nep	-	-	-	-	-	5,3	-	-	3,0	5,1	-	4,2	17,6
Solha americana	-	-	-	-	16,2	12,0	-	1,6	1,2	13,0	-	8,4	52,4
Outras espécies	-	-	-	-	0,6	10,9	-	1,5	5,9	13,5	6,2	5,0	43,6
DIVISÃO 4V	-	-	-	-	-	0,9	-	-	-	-	-	-	0,9
Tintureira	-	-	-	-	-	0,7	-	-	-	-	-	-	0,7
Tubarão anequim	-	-	-	-	-	0,3	-	-	-	-	-	-	0,3
DIVISÃO 6G	-	-	-	-	-	1,7	-	-	-	-	-	-	1,7
Tintureira	-	-	-	-	-	1,1	-	-	-	-	-	-	1,1
Tubarão anequim	-	-	-	-	-	0,6	-	-	-	-	-	-	0,6
DIVISÃO 6H	-	-	11,0	4,3	28,2	57,0	-	-	-	-	-	-	100,5
Escolar-preto	-	-	0,0	-	0,1	0,1	-	-	-	-	-	-	0,2
Espadarte	-	-	0,5	0,6	0,6	1,8	-	-	-	-	-	-	3,6
Tintureira	-	-	9,0	2,9	24,0	47,4	-	-	-	-	-	-	83,3
Tubarão anequim	-	-	1,4	0,7	3,5	7,8	-	-	-	-	-	-	13,4
TOTAL GERAL	-	733,5	2 881,1	855,9	1 987,8	3 205,9	6,3	1 113,1	3 793,5	2 170,0	713,4	2 309,4	19 769,9
Abrótea-branca	-	-	-	-	0,5	7,3	-	0,8	4,4	3,9	-	0,8	17,6
Alabote da Gronelândia	-	148,5	253,1	114,6	36,4	406,9	-	-	594,5	228,5	-	405,0	2 187,3
Alabote do Atlântico	-	1,4	4,3	2,4	16,8	35,5	-	20,0	47,2	11,8	19,4	35,7	194,4
Arinca	-	-	-	-	0,0	-	-	-	0,1	0,0	-	-	0,1
Atum patudo	-	-	-	-	3,0	-	-	-	0,1	-	-	-	3,1
Atum voador	-	-	-	-	0,1	-	-	-	-	-	-	-	0,1
Bacalhau-do-Atlântico	-	160,6	1 171,8	598,1	339,4	1 015,3	-	235,4	151,0	224,9	331,7	926,0	5 154,2
Cantarilhos do Norte nep	-	404,3	1 424,6	134,6	1 419,4	1 484,0	-	821,0	2 817,5	1 546,0	311,8	841,1	11 204,3
Dourado	-	-	-	-	-	0,0	-	-	0,0	-	-	-	0,0
Escolar	-	-	-	-	-	-	0,0	-	-	-	-	-	0,0
Escolar-preto	-	-	0,0	-	0,2	0,3	0,0	-	0,0	-	0,0	-	0,5
Espadarte	-	-	0,5	0,6	2,9	4,2	0,9	-	4,0	0,2	2,0	-	15,5
Espadim negro	-	-	-	-	-	-	-	-	-	-	0,1	-	0,1
Granadeiro	-	-	-	-	3,6	-	-	-	-	4,1	-	10,8	18,5
Peixe prata	-	6,2	1,4	-	-	12,6	-	-	11,3	0,5	-	0,9	32,9
Peixes lobo nep	-	-	0,3	-	-	-	-	-	0,4	-	-	12,4	13,2
Peixes marinhos diversos	-	-	-	-	-	-	-	-	-	-	-	-	0,1
Pescada prateada	-	-	-	-	3,0	26,8	-	23,1	6,7	14,2	-	1,9	75,7
Pota do Norte	-	-	-	-	-	-	-	0,9	-	0,8	6,2	4,0	11,9
Raias nep	-	3,3	1,1	-	4,5	7,9	-	-	25,2	57,0	-	10,5	109,5
Sarrajão	-	-	-	-	0,0	-	-	-	-	-	-	-	0,0
Solha americana	-	7,5	9,1	2,0	68,2	20,5	-	7,9	13,1	52,2	21,9	54,6	257,1
Solha do Mar do Norte	-	-	-	-	0,5	-	-	-	-	13,0	-	0,7	14,2
Solhão	-	1,8	4,3	-	12,6	9,1	-	3,7	2,0	7,9	6,4	5,0	52,7
Tintureira	-	-	9,0	2,9	70,7	157,7	4,9	-	94,8	4,1	3,6	-	347,8
Tubarão anequim	-	-	1,4	0,7	5,9	17,7	0,4	-	21,5	1,0	10,3	-	59,0
Veleiro	-	-	-	-	-	0,0	-	-	0,0	-	-	-	0,1

**ESTIMATIVA DE CAPTURAS POR MÊS E PRINCIPAIS ESPÉCIES
OUTROS PESQUEIROS EXTERNOS
2019**

Unidade: Tonelada

ÁREA / DIVISÃO ESTATÍSTICA	JAN	FEV	MAR	ABR	MAI	JUN	JUL	AGO	SET	OUT	NOV	DEZ	TOTAL
27 - ATLÂNTICO NORDESTE (CIEM) (1)	287,0	441,4	3 381,0	1 364,3	168,4	1 735,0	266,3	491,3	2 513,8	330,2	154,8	376,7	11 510,1
Bacalhau-do-Atlântico	-	-	-	896,1	-	1 088,6	-	-	1 511,9	-	-	-	3 496,6
Peixe vermelho da fundura	-	-	-	-	-	-	197,3	276,9	621,6	-	-	-	1 095,8
Sarda	-	11,6	3 020,0	282,5	12,1	-	-	-	-	-	-	-	3 326,2
Tintureira	56,1	56,3	92,9	28,5	15,7	5,7	14,5	17,6	200,9	142,2	48,5	130,4	809,4
Verdinho	162,2	309,1	198,5	54,3	60,3	54,2	26,5	138,9	107,8	56,8	6,2	29,9	1 204,6
Outras espécies	68,8	64,4	69,6	102,8	80,2	586,5	27,9	57,9	71,6	131,2	100,2	216,5	1 577,5
31 - ATLÂNTICO CENTRO OESTE	-	-	41,6	11,5	-	-	-	-	-	-	-	-	53,1
Escolar-preto	-	-	0,0	0,0	-	-	-	-	-	-	-	-	0,0
Espadarte	-	-	1,1	2,4	-	-	-	-	-	-	-	-	3,5
Tintureira	-	-	37,2	7,7	-	-	-	-	-	-	-	-	44,9
Tubarão anequim	-	-	3,3	1,4	-	-	-	-	-	-	-	-	4,7
34 - ATLÂNTICO CENTRO-ESTE (CECAF) (2)	166,6	44,2	180,9	412,6	23,0	1 219,3	436,8	292,2	219,7	453,7	277,2	360,8	4 087,0
Atum albacora	3,1	9,1	1,4	7,7	-	7,4	8,8	-	-	7,5	13,5	1,1	59,5
Espadarte	9,3	0,8	12,9	40,5	11,4	63,9	67,0	25,8	9,3	22,3	12,1	73,7	349,0
Pescadas	-	-	-	-	-	-	-	6,1	13,4	7,9	2,9	13,7	44,0
Tintureira	136,9	32,3	158,0	337,9	10,6	1 086,8	343,2	238,4	177,0	388,6	190,9	246,2	3 346,9
Tubarão anequim	10,5	0,6	5,7	12,9	0,5	25,3	6,0	7,0	2,2	10,8	20,4	7,2	109,1
Outras espécies	6,8	1,4	2,9	13,6	0,4	35,9	11,8	15,0	17,7	16,7	37,4	18,9	178,4
37 - MEDITERRÂNEO	-	4,8	1,3	2,9	1,9	-	2,5	4,1	-	4,0	-	3,9	25,5
Gamba da Madeira	-	4,8	1,3	2,9	1,9	-	2,5	4,1	-	4,0	-	3,9	25,5
41 - ATLÂNTICO SUDOESTE	195,8	457,8	66,7	620,3	-	696,3	566,5	37,5	40,0	58,0	203,0	713,5	3 655,3
Atum albacora	107,7	179,0	1,6	1,5	-	12,8	48,1	-	-	0,4	-	-	351,1
Espadarte	2,5	4,4	2,4	15,2	-	16,0	26,5	0,3	5,2	2,0	2,8	26,1	103,6
Espadim bicudo	2,0	5,6	-	-	-	4,3	9,6	0,2	-	-	-	-	21,8
Tintureira	69,7	219,5	49,2	579,3	-	641,9	461,4	36,1	23,2	54,2	200,2	669,7	3 004,6
Tubarão anequim	11,2	21,4	8,0	22,7	-	18,7	12,2	0,8	11,3	0,9	-	16,7	123,8
Outras espécies	2,6	27,8	5,6	1,5	-	2,7	8,6	0,1	0,4	0,4	-	0,8	50,4
47 - ATLÂNTICO SUDESTE	259,6	465,4	28,0	123,2	-	313,3	1,6	116,1	-	93,3	-	94,4	1 494,8
Atum albacora	25,4	32,0	-	1,1	-	8,6	-	0,8	-	2,1	-	-	70,1
Espadarte	2,1	27,2	0,2	9,5	-	8,3	-	1,1	-	3,0	-	1,1	52,5
Espadim bicudo	4,7	6,5	-	-	-	3,1	0,1	-	-	0,7	-	-	15,1
Tintureira	218,3	371,3	19,2	104,2	-	270,3	1,5	108,8	-	80,0	-	85,5	1 259,2
Tubarão anequim	8,3	17,4	2,1	5,0	-	8,8	-	3,6	-	7,4	-	5,2	57,7
Outras espécies	0,8	10,9	6,5	3,3	-	14,2	0,1	1,8	-	0,2	-	2,6	40,3
51 - OCEANO ÍNDICO OESTE	129,9	86,8	-	202,3	279,0	152,2	105,2	91,7	-	180,7	355,2	80,6	1 663,7
Atum patudo	2,1	1,8	-	7,9	1,9	6,0	3,4	8,1	-	8,5	8,5	4,1	52,4
Espadarte	42,9	31,1	-	90,8	80,6	57,3	41,4	38,2	-	81,2	165,0	40,8	669,2
Espadim raiado	2,0	1,0	-	3,2	6,5	3,0	0,8	0,6	-	1,3	2,7	0,8	22,0
Tintureira	72,2	43,0	-	87,3	168,0	78,0	49,4	33,2	-	68,4	149,3	31,2	779,9
Tubarão anequim	10,7	9,4	-	11,1	18,9	8,0	9,3	9,7	-	17,2	23,8	3,8	121,9
Outras espécies	-	0,6	-	1,9	3,1	-	1,0	1,8	-	4,1	5,9	-	18,4
77 - PACÍFICO CENTRO ESTE	-	-	-	-	-	-	-	-	-	-	15,4	-	15,4
Atum albacora	-	-	-	-	-	-	-	-	-	-	0,1	-	0,1
Espadarte	-	-	-	-	-	-	-	-	-	-	13,5	-	13,5
Espadim raiado	-	-	-	-	-	-	-	-	-	-	0,2	-	0,2
Tintureira	-	-	-	-	-	-	-	-	-	-	1,1	-	1,1
Veleiro	-	-	-	-	-	-	-	-	-	-	0,5	-	0,5
Outras espécies	-	-	-	-	-	-	-	-	-	-	0,0	-	0,0
87 - PACÍFICO SUDESTE	-	318,1	98,0	-	-	264,8	-	243,5	-	473,1	168,8	-	1 566,4
Atum patudo	-	15,7	5,0	-	-	0,9	-	2,3	-	4,8	-	-	28,6
Espadarte	-	142,1	69,0	-	-	113,3	-	189,9	-	101,4	100,6	-	716,4
Espadim raiado	-	16,8	2,9	-	-	5,5	-	3,1	-	12,4	2,5	-	43,1
Tintureira	-	129,0	18,6	-	-	119,8	-	21,5	-	321,2	54,0	-	664,1
Tubarão anequim	-	9,0	1,3	-	-	21,6	-	23,9	-	25,0	3,4	-	84,2
Outras espécies	-	5,4	1,2	-	-	3,7	-	2,7	-	8,5	8,3	-	29,9
TOTAL GERAL	1 038,9	1 818,5	3 797,6	2 737,0	472,3	4 380,8	1 378,9	1 276,4	2 773,4	1 593,0	1 174,5	1 629,8	24 071,2

(1) Não estão contempladas as Divisões estatísticas correspondentes à ZEE do Continente e ZEE da Região Autónoma dos Açores, Divisões IX.a e X.a. da área de pesca 27.

(2) Não está contemplada a Divisão estatística correspondente à ZEE da Região Autónoma da Madeira, Divisão 34.1.2. da área de pesca 34.

IV - PRODUÇÃO SECUNDÁRIA

PRODUÇÃO DE CONGELADOS - 2019
ESTIMATIVA DE DESEMBARQUE
(Peso à Descarga)

= CONTINENTE =

Unidade: Tonelada

ESPÉCIE	PORTOS NACIONAIS	PORTOS NÃO NACIONAIS	TOTAL
ABRÓTEAS	4,5	5,2	9,7
AREEIRO E CARTA	0,0	0,0	0,0
ATUM E SIMILARES	222,3	2 283,0	2 505,3
BACALHAU	3 165,0	2 390,1	5 555,1
CAMARÕES	0,0	0,0	0,0
CANTARILHOS	5 596,4	2 647,7	8 244,1
CRUSTÁCEOS DIVERSOS	0,0	25,5	25,5
DIVERSOS	2 169,3	6 007,5	8 176,8
GAMBAS	6,8	0,0	6,8
OUTRAS PESCADAS	48,0	0,0	48,0
PESCADA BRANCA	0,2	0,0	0,2
POLVOS	0,2	0,0	0,2
POTAS	11,3	0,6	11,9
RAIAS	23,9	5,3	29,2
SARRAJÃO	0,0	0,0	0,0
SOLHAS	187,6	27,8	215,4
TOTAL	11 435,6	13 392,7	24 828,3

Nota: Neste quadro estão incluídas as quantidades de congelados transbordadas para outras embarcações ou contentores.

PRODUÇÃO NACIONAL DE SAL MARINHO - 2019
TOTAL ANUAL POR REGIÃO/SALGADO

= CONTINENTE =

NUTS II /Zona de salgado	Salinas com atividade nº	Área ha	Produção ton
Norte	0	0	0
Centro	8	29	482
Aveiro	1	6	26
Figueira da Foz	7	23	456
Área Metropolitana de Lisboa	1	36	101
Tejo	1	36	101
Sado	0	0	0
Alentejo	2	50	4 632
Tejo	1	2	1 212
Sado	1	48	3 420
Algarve	33	997	102 292
Algarve	33	997	102 292
TOTAL	44	1 112	107 507

TOTAL ANUAL POR REGIÃO/SALGADO/TIPO DE SAL

NUTS II /Zona de salgado	Flor de Sal			Sal Marinho Tradicional			Outro Sal Marinho		
	Salinas	Área	Produção	Salinas	Área	Produção	Salinas	Área	Produção
	nº	ha	ton	nº	ha	ton	nº	ha	ton
Norte	0	0	0	0	0	0	0	0	0
Centro	5	9	1	8	20	480	0	0	0
Aveiro	1	3	1	1	3	25	0	0	0
Figueira da Foz	4	6	0	7	17	455	0	0	0
Área Metropolitana de Lisboa	1	18	1	1	18	100	0	0	0
Tejo	1	18	1	1	18	100	0	0	0
Sado	0	0	0	0	0	0	0	0	0
Alentejo	0	0	0	0	0	0	2	50	4 632
Tejo	0	0	0	0	0	0	1	2	1 212
Sado	0	0	0	0	0	0	1	48	3 420
Algarve	10	68	222	9	66	2 119	25	863	99 951
Algarve	10	68	222	9	66	2 119	25	863	99 951
TOTAL	16	95	224	18	104	2 699	27	913	104 583

V - COMÉRCIO EXTERNO

**BALANÇA COMERCIAL DOS PRODUTOS DA PESCA
2017 A 2019**

TIPO DE COMERCIALIZAÇÃO	ENTRADAS						SAÍDAS					
	2017 (def)		2018 (def)		2019 (prov)		2017 (def)		2018 (def)		2019 (prov)	
	QUANT. (tons)	VALOR (mil euros)	QUANT. (tons)	VALOR (mil euros)	QUANT. (tons)	VALOR (mil euros)	QUANT. (tons)	VALOR (mil euros)	QUANT. (tons)	VALOR (mil euros)	QUANT. (tons)	VALOR (mil euros)
CAP. 03	457 895,4	1 904 645,3	445 479,6	1 967 023,7	422 010,8	1 940 468,3	203 318,9	812 700,2	202 112,8	832 466,7	215 244,9	828 631,8
03.01 Peixe Vivo	561,2	9 278,3	642,1	11 130,5	694,1	11 242,1	356,1	4 253,3	454,6	6 063,1	231,7	3 232,7
03.02 Peixe Fresco e Refrigerado	75 472,1	335 653,3	79 284,9	341 270,5	72 435,5	338 248,8	46 925,1	145 790,7	40 131,8	125 765,6	41 450,0	149 723,2
03.03 Peixe Congelado	177 915,0	481 273,3	161 323,3	471 190,0	150 910,2	471 669,1	73 197,1	207 460,4	83 014,7	229 717,4	101 721,3	269 083,7
03.04 Filetes	31 991,8	124 811,4	34 341,5	137 676,5	35 140,9	144 592,0	17 295,8	91 387,2	14 745,2	74 688,2	14 377,5	72 817,6
03.05 Salgados	60 266,8	349 676,1	60 897,1	374 176,4	62 028,2	423 084,5	11 064,5	58 980,4	10 954,9	60 179,0	11 948,7	66 637,9
03.06 Crustáceos	35 083,7	264 554,6	36 579,2	270 017,6	34 844,3	253 673,8	9 513,4	90 643,5	10 806,4	100 016,4	8 945,6	83 138,5
03.07 Moluscos	76 535,6	338 477,3	72 361,4	360 823,3	65 920,1	297 095,2	44 814,4	210 784,5	41 850,3	232 698,4	36 250,1	178 938,8
03.08 Outros Invertebrados	69,3	921,1	50,0	738,9	37,5	862,9	152,4	3 400,1	154,8	3 338,5	320,1	5 059,4
15.04 Gorduras e Oleos de Peixe	811,0	4 383,7	700,2	2 665,7	1 273,0	6 307,2	424,9	684,5	542,9	1 130,6	851,7	1 047,9
16.04 Preparações e Conservas e Semi-Conservas de Peixe	41 307,8	161 558,5	40 750,2	162 479,1	40 364,9	163 425,1	43 865,1	219 094,9	41 654,1	227 903,8	39 401,7	213 869,0
16.04.13 Sardinha	1 848,2	5 598,7	1 199,4	3 893,4	1 047,0	4 305,4	9 729,0	52 457,1	8 402,6	47 601,1	8 002,9	45 799,0
16.04.14 Atuns	22 848,9	107 162,3	22 318,6	107 082,5	22 918,1	105 847,2	17 756,0	93 222,5	16 225,4	96 355,6	15 460,6	86 190,9
16.04.15 Sarda e Cavala	666,4	2 175,3	655,6	2 208,8	603,5	3 848,3	9 150,1	46 124,8	9 105,5	48 400,3	8 607,9	47 159,1
Outras	15 944,3	46 622,1	16 576,5	49 294,5	15 796,4	49 424,2	7 230,0	27 290,5	7 920,6	35 546,9	7 330,4	34 720,1
16.05 Preparações e Conservas de Crustáceos e Moluscos	16 598,3	45 441,6	15 916,4	41 440,8	16 523,7	42 027,9	3 624,9	12 155,6	4 249,8	12 903,0	4 203,9	12 453,1
19.02.20.10 Massas de Peixe	226,1	641,8	473,0	1 573,2	2 195,1	7 923,6	283,5	1 220,0	286,4	1 298,6	342,4	1 563,8
23.01.20 Farinhas de Peixe	2 626,0	3 238,1	5 120,9	5 822,6	7 297,0	8 291,7	7 855,4	7 435,9	9 931,7	9 692,6	7 274,3	7 682,3
TOTAL	519 464,6	2 119 909,0	508 440,3	2 181 005,2	489 664,6	2 168 443,8	259 372,7	1 053 291,1	258 777,7	1 085 395,3	267 318,9	1 065 248,0

Fonte: INE - Instituto Nacional de Estatística

ANEXOS

NOMES DAS ESPÉCIES E DOS GRUPOS DE ESPÉCIES UTILIZADOS

NOME ESTATÍSTICO	DESIGNAÇÃO DESEJÁVEL	OUTRAS DESIGNAÇÕES
ENGUIAS	ENGUIA EUROPEIA	ENGUIA
LAMPREIA	LAMPREIA DO MAR	LAMPREIA
SÁVEL	SÁVEL	
SAVELHA	SAVELHA	
DIVERSOS (Peixes de águas doce e salobra)	ALOSA-AZUL ALOSA-CINZENTA ALOSAS BARBO-COMUM CARPA ESTURJÃO LÚCIO PARDELHAS PIMPÃO SALMÃO DO ATLÂNTICO SALMÃO-VERMELHO TENCA TRUTA ARCO-ÍRIS TRUTA COMUM TRUTA MARISCA	SARMÃO SALMÃO SALMÃO-DO-PACIFICO TINCA TRUTA, TRUTA SALMONADA TRUTA FARIO (AQUICULTURA) TRUTA, TRUTA COMUM
ABRÓTEAS E SIMILARES	ABRÓTEA-BRANCA ABRÓTEA-DA-COSTA ABRÓTEA-DO-ALTO ABRÓTEAS ABRÓTEA-VERMELHA ARINCA BACALHAU-DA-GRONELÂNDIA BACALHAU-DO-ÁRTICO BACALHAU-DO-ATLÂNTICO BACALHAU-POLAR BOLOTA DONZELA-AZUL DONZELA-DA-PEDRA ESCAMUDO FALSA-ABRÓTEA FANECA DA NORUEGA MARUCA TOMECODE	ABRÓTEA ABRÓTEA ABRÓTEA, JULIANA (RAA) ABRÓTEA ALECRIM BACALHAU ZARBO LINGUE, LINGUE-AZUL, MARUCA-AZUL LINGUE, LINGUE-DA-PEDRA, PESCADA-DOS-AÇORES ESCAMUDO NEGRO LINGUE, DONZELA
AREEIRO	AREEIRO AREEIRO QUATRO MANCHAS CARTA-DO-MEDITERRÂNEO CARTAS NEP	CARTA AREEIRO, CARTA
ATUNS E SIMILARES	ATUM ALBACORA ATUM DO SUL ATUM PATUDO ATUM RABILHO ATUM VOADOR ATUM-BARBATANA-NEGRA	ATUM, GALHA A RÉ, GALHA AMARELA ATUM ATUM, RABILO, RABIL ATUM, GERMÃO

NOMES DAS ESPÉCIES E DOS GRUPOS DE ESPÉCIES UTILIZADOS

NOME ESTATÍSTICO	DESIGNAÇÃO DESEJÁVEL	OUTRAS DESIGNAÇÕES
	ATUM-RABILHO-DO-PACÍFICO	ATUM
ATUNS E SIMILARES	ATUNS NEP ESPADIM ÁGUIA ESPADIM AZUL DO ATLÂNTICO ESPADIM BICUDO ESPADIM BRANCO DO ATLÂNTICO ESPADIM DE BICO CURTO ESPADIM NEGRO ESPADIM RAIADO ESPADINS NEP GAIADO JUDEU JUDEU LISO MERMA SARRAJÃO VELEIRO VELEIRO	ATUM ESPADIM, ESPADIM DO MEDITERRÂNEO ESPADIM ESPADIM-BICUDO, MARLIM-BICUDO, PETO (RAM) ESPADIM, PETO (RAM) ESPADIM BONITO, ATUM, RAIADO CHAPOUTO, JUDEU BONITO SERRAJÃO, BONITO, SERRA VELEIRO DO ATLÂNTICO VELEIRO DO INDO-PACÍFICO
BADEJO	BADEJO	
BARROSO	BARROSO	TUBARÃO, XARA BRANCA, RAMUDO (RAM)
BESUGO	BESUGO	
BICA	BICA	
BIQUEIRÃO	BIQUEIRÃO	
CAÇÕES	CAÇÃO LISO CAÇÃO PINTADO CAÇÕES NEP	CAÇÃO, CANEJA CAÇÃO
CARAPAU	CARAPAU	CHICHARRO
CARAPAU NEGRÃO E SIMILARES	CARAPAU AMARELO CARAPAU DO MEDITERRÂNEO CARAPAU NEGRÃO CHARUTEIRO CATARINO CHARUTEIRO-AZEITE CHARUTEIROS ENCHARÉU ÍRIO PALOMBETA PEIXE PILOTO SEREIA CAMOCHILLO SEREIAS XARÉU AZUL XARÉU MACOA XARÉUS	CHARRO-AMARELO CHARRO CHICHARRO NEGRÃO, CHICHARRO (RAA) (RAM), CHICHARRO DO ALTO (RAA) XARÉU, XARÉU BICUDO LÍRIO ROMEIRO SEREIA, PROMBETA, POMBETA, CABRA (RAA), FACAIO XARÉU, LÍRIO DE SERRA, ÍRIO DE SERRA XARÉU CHARROS
CAVALA	CAVALA CAVALA NEP	
CHERNE	CHERNE LEGÍTIMO	CHERNE, CHERNOTE

NOMES DAS ESPÉCIES E DOS GRUPOS DE ESPÉCIES UTILIZADOS

NOME ESTATÍSTICO	DESIGNAÇÃO DESEJÁVEL	OUTRAS DESIGNAÇÕES
CONGRO	CONGRO	SAFIO, URTIGA (RAA)
CORVINAS	CORVINA LEGÍTIMA CORVINAS NEP CORVINATA REAL	CORVINA CORVINATA
DOURADA	DOURADA	
ESPADARTE	ESPADARTE	AGULHÃO (RAA), PEIXE AGULHA (RAM)
ESPARÍDEOS DIVERSOS	BICA BUÇO BOGA DO MAR CACHUCHO CACHUCHO DENTÃO CAPATÃO LEGÍTIMO CHOUPA DENTÃO DE ANGOLA DENTÕES NEP DOBRADIÇA FERREIRA GORAZ SALEMA	BICA BOGA CACHUCHO PARGO, PARGO CAPATÃO DENTÃO DOBRADA PEIXÃO, CARAPAU (RAA)
FANECA	FANECA	
GAROUPAS E SIMILARES	CANÁRIO DO MAR GAROUPA CHUMBO GAROUPA LEGÍTIMA GAROUPAS BADEJO GAROUPAS NEP MERO MERO LEGÍTIMO ROBALO DO NORTE ROBALO MUGE SERRANO ALECRIM SERRANO DE ROLO SERRANOS NEP	ANDORINHO, IMPERADOR (RAM) GAROUPA, BADEJO (RAM) GAROUPA BADEJO (RAA) (RAM) GAROUPA DO ALTO GAROUPA SERRÃO
JULIANA	JULIANA	PALOCO
LINGUADO	LINGUADO DA AREIA LINGUADO DA GUINÉ LINGUADO LEGÍTIMO LINGUADO-BRANCO LINGUADOS NEP	LINGUADO, MACACA LINGUA LINGUADO
LIXA	LIXA LIXA BARBATANA CURTA	TUBARÃO, XARA (RAA), XARA BRANCA (RAM)
PARGOS	PARGO LEGÍTIMO PARGO RUÇO PARGO SÊMOLA PARGO-CAPELO PARGOS NEP	PARGO, PARGUETE PARGO-AMARGO, PARGO-BOI, RUÇO, SOLAPA PARGO SÊMOLA, PARGO, SÊMEA, PARGO DE RISCAS PARGO-DE-BANDEIRA (RAM), CAPATÃO-DE-BANDEIRA

NOMES DAS ESPÉCIES E DOS GRUPOS DE ESPÉCIES UTILIZADOS

NOME ESTATÍSTICO	DESIGNAÇÃO DESEJÁVEL	OUTRAS DESIGNAÇÕES
PATA-ROXAS	PATA ROXA DENISA PATA ROXAS NEP	PATA ROXA
PEIXE-ESPADA	PEIXE-ESPADA PEIXE-ESPADA	PEIXE CINTO (RAM) PEIXE ESPADA BRANCO
PEIXE-ESPADA PRETO	PEIXE-ESPADA INTERMÉDIO PEIXE-ESPADA PRETO	PEIXE-ESPADA PRETO (RAA) (RAM) ESPADA, ESPADA PRETO
PEIXES CHATOS	ALABOTE DA GRONELÂNDIA ALABOTE DO ATLÂNTICO AZEVIA RAIADA AZEVIAS NEP CARTA DE OLHOS GRANDES LÍNGUA PREGADO RODOVALHO SOLHA AMERICANA SOLHA DE INVERNO SOLHA DO MAR DO NORTE SOLHA ESCURA DO MAR DO NORTE SOLHA LIMÃO SOLHÃO	ALABOTE AZEVIA MALACUECO SOLHA LINGUA SOLHA SOLHA SOLHA, SOLHA PINTA AMARELA, LIMANDA SOLHA, LIMANDA SOLHA
PESCADA	PESCADA BRANCA PESCADAS	PESCADA, MARMOTA BRANCA
RABETA E SIMILARES	CALAFATE RABETA AFRICANA RAINHA SENEGAL RAINHAS NEP	CALAFATE DE RISCAS RABETA
RAIAS	RAIA BICUDA RAIA CURVA RAIA DE BIGELOW RAIA DE DOIS OLHOS RAIA DE QUATRO OLHOS RAIA DE S. PEDRO RAIA LENGUA RAIA MANCHADA RAIA PONTUADA RAIA REPREGADA RAIA ZIMBREIRA RAIAS NEP	RAIA (RAA) RAIA RAIA
ROBALOS	ROBALO BAILA ROBALO LEGÍTIMO ROBALOS NEP	BAILA ROBALO, ROBALETE
RUIVO	RUIVO	
SALMONETES	SALMONETE SALMONETE DA VAZA SALMONETE DO ALTO SALMONETE LEGÍTIMO SALMONETES NEP	SALMONETE DO ALTO SALMONETE

NOMES DAS ESPÉCIES E DOS GRUPOS DE ESPÉCIES UTILIZADOS

NOME ESTATÍSTICO	DESIGNAÇÃO DESEJÁVEL	OUTRAS DESIGNAÇÕES
SARDA	SARDA	
SARDINHA	SARDINHA	
SARGO SAFIA	SAFIA	MUCHARRA, SEIFIA (RAM)
SARGOS	SARGO ALCORRAZ	SARGO, ALCORRAZ
SARGOS	SARGO BICUDO	SARGO
	SARGO DA AMÉRICA DO NORTE	SARGO AMERICANO
	SARGO LEGÍTIMO	SARGO, SARGUETE, PALMEIRO
	SARGO VEADO	SARGO, SARGO VERDE
	SARGOS NEP	
SOLHAS	SOLHA DA PEDRA	SOLHA
	SOLHA LEGÍTIMA	SOLHA, SOLHA AVESSA
TAMBORIL	TAMBORIL	PANADEIRA
	TAMBORIL AFRICANO	
	TAMBORIL AMERICANO	
	TAMBORIL PRETO	TAMBORIL
	TAMBORIS	
TUBARÕES E RAIAS DIVERSOS	ANJO DE MALHAS	
	ANJOS NEP	
	ARREGANHADA	BOCA, NEGRA, RISOTA
	BICO DOCE	ALBAFAR BRAVO, TUBARÃO
	CAÇÃO-TORTO	
	CAROCHO	TUBARÃO, XARA PRETA
	CORNUDA	TUBARÃO, TUBARÃO MARTELO
	GALHUDO MALHADO	GALHUDO, TUBARÃO
	GATA	GATA LIXA
	LEITÃO	
	LIXINHAS DA FUNDURA NEP	LIXINHAS DA FONDURA
	MARRACHO DE COVAS	
	PERNA DE MOÇA	CAÇÃO
	PERNAS DE MOÇA NEP	CAÇÃO
	RATÃO	RATÃO ÁGUIA (RAM)
	SAPATA	SAPATA BRANCA, TUBARÃO
	SAPATA PRETA	TUBARÃO, SAPATA DE NATURA (RAM)
	SAPATA-ÁSPERA	SAPATA (RAM)
	SAPATA-GUILHA	SAPATA (RAM)
	TINTUREIRA	TUBARÃO, QUELHA, GUELHA
	TREMELGAS NEP	TREMEDEIRA (RAM)
	TUBARÃO ALBAFAR	TUBARÃO, ALBAFAR
	TUBARÃO ANEQUIM	TUBARÃO, RINQUIM, ANEQUIM, MARRACHO (RAM)
	TUBARÃO ANEQUIM DE GADANHA	
	TUBARÃO CORRE COSTA	TUBARÃO
	TUBARÃO CROCODILO	
	TUBARÃO DA GRONELÂNDIA	TUBARÃO
	TUBARÃO DE PONTAS BRANCAS	TUBARÃO
	TUBARÃO DE PONTAS NEGRAS	TUBARÃO
	TUBARÃO DE SÃO TOMÉ	TUBARÃO, TUBARÃO BRANCO
	TUBARÃO FAQUETA	TUBARÃO
	TUBARÃO FRADE	TUBARÃO

NOMES DAS ESPÉCIES E DOS GRUPOS DE ESPÉCIES UTILIZADOS

NOME ESTATÍSTICO	DESIGNAÇÃO DESEJÁVEL	OUTRAS DESIGNAÇÕES
	TUBARÃO LUSITANO	TUBARÃO
	TUBARÃO LUZÍDIO	TUBARÃO
	TUBARÃO PREGO	TUBARÃO
	TUBARÃO RAPOSO	TUBARÃO, ZORRO, PEIXE RATO (RAM)
TUBARÕES E RAIAS DIVERSOS	TUBARÃO RAPOSO OLHUDO	TUBARÃO RAPOSO, TUBARÃO, PEIXE RATO (RAM)
	TUBARÃO SARDO	TUBARÃO, MARRACHO
	TUBARÕES MARRACHO NEP	
	TUBARÕES MARTELO NEP	
	TUBARÕES NEP	
	UGE	RATÃO (RAA) (RAM)
	UGE DE CARDAS	UGE
	UGE MANTA	UGE, BREAMANTA
	UGES NEP	RATÕES (RAM)
	VIOLAS NEP	
	XARA PRETA DE NATURA	XARA PRETA DE NATURA (RAM)
VERDINHO	VERDINHO	PICHELIM
XAPUTA	XAPUTA	FREIRA, CHAPUTA
DIVERSOS (Peixes Marinhos)	AGULHA	PEIXE-AGULHA, AGULHINHA
	AGULHÃO	
	ALCARRAZ	ALFONSINHO, ALCARAZ, FOLIÃO (RAA)
	ANCHOVA	ENCHOVA
	ARENQUE	
	ARGENTINAS	
	AZEVIA	LINGUADO (RAM)
	BACALHAU AUSTRAL	
	BAGRES NEP	
	BARBUDOS NEP	
	BICUDA	BARRACUDA
	BICUDA DE CABO VERDE	BICUDA
	BODIÃO	BODIÃO
	BODIÃO CANÁRIO	PEIXE REI DO ALTO (RAA)
	BODIÃO DENTE DE CÃO	BODIÃO, PEIXE CÃO, GAIO
	BODIÃO RETICULADO	BODIÃO VERMELHO, BODIÃO
	BODIÃO VERDE	BODIÃO, MARACOTO (RAA), TRUTA VERDE, TRUTA DA COSTA (RAM)
	BODIÃO VERDE	BODIÃO, RAINHA (RAA)
	BODIÃO VIDRÃO	BODIÃO, TRUTA, TRUTA-DO-ALTO (RAM)
	BOQUEIRÃO	PARALIS (A), BOQUEIRÃO (M)
	CABEÇUDOS NEP	
	CABOZ NEGRO	CABOZ, CARDOSA
	CABOZES DO ATLÂNTICO	
	CABRA CABAÇO	RUIVO, CABRA
	CABRA DE BANDEIRA	CABRINHA
	CABRA LIRA	CABRA LIRIO
	CABRA MORENA	
	CABRA VERMELHA	
	CABRAS NEP	
	CANGULO	PAMPO-DE-SINES, PEIXE-PORCO
	CANGULOS NEP	
	CANTARILHO DOS MARES DO NORTE	PEIXE VERMELHO
	CANTARILHO LEGÍTIMO	CANTARILHO, CANTARILHO DO ATLÂNTICO, CANTARIL, BOCA NEGRA

NOMES DAS ESPÉCIES E DOS GRUPOS DE ESPÉCIES UTILIZADOS

NOME ESTATÍSTICO	DESIGNAÇÃO DESEJÁVEL	OUTRAS DESIGNAÇÕES
	CANTARILHO REQUEIME CANTARILHOS DO NORTE NEP CANTARILHOS NEP CAPASSECA CAPELIM	CANTARILHO, BAGRE (RAA), REQUEME
DIVERSOS (Peixes Marinhos)	CARAPAU DO CUNENE CARDEAL CASTANHETA CASTANHETA CASTANHETA PRETA CELINDRA CELINDRA CHARROCO COLO COLO DOURADO DOURADO EPERLANO EUROPEU ESCOLAR ESCOLAR BRANCO ESCOLAR-PRETO ESCORPIÕES NEP ESGANA GATAS ESPADILHA FANECÃO FREIRA DE NATURA FURA VASOS GALEOTAS NEP GALO BRANCO GALO NEGRO GALUCHA GRANADEIRO GRANADEIROS IMPERADOR IMPERADOR-DE-COSTA-ESTREITA IMPERADORES JUDIA LAGARTO-DA-COSTA LAGARTO-DA-COSTA LAGARTO-DA-GUINÉ LAIBEQUE LÍNGUA-DE-CÃO LÍNGUAS DE CÃO NEP LÍRIO LIRO IMPERIAL LUCIANO LUCIANO LARANJA LUCIANOS NEP MARLONGA NEGRA MARUCA ROSA MORA MOREÃO	R A MADEIRA CASTANHETA BAIA, CASTANHETA BRANCA (RAM) CASTANHETA, CASTANHETA AZUL TOMASINO, TRISTE LINDA ENCHARROCO RONCADOR DOIRADO, DOURADA (RAM) R A MADEIRA PEIXE DE CHEIRO CHOCOLATE PEIXE COELHO ESCOLAR DE NATURA (RAM) R A MADEIRA PEIXE GALO PEIXE GALO, PEIXE SÃO PEDRO LAGARTIXA-DA-ROCHA LAGARTIXAS, LAGARTIXA-DO-MAR (RAM) ALFONSINHO-DE-COSTA-LARGA, ALFONSIM-DE-COSTA-LARGA SELONGO, ALFONSIM, ALFONSINHO-DE-COSTA-ESTREITA, ALFONSIM-DE-COSTA-ESTREITA PEIXE REI (RAA) PEIXE-LAGARTO R A MADEIRA PEIXE-LAGARTO-DO-ALTO LINGUA-DE-CÃO-DAS-CANÁRIAS (SANCHES) PEIXE ESPADA LÍRIO CHOUPA (RAA), LÍRIO (RAM) CASTANHOLA ROBALO, PEIXE GELO DO ANTÁRTICO MARUCA MELGA, ROBALDO BRANCO, RIBALVO, ABRÓTEA DO ALTO (RAM) MOREIA, MOREÃO-DE-NATURA (RAM)

NOMES DAS ESPÉCIES E DOS GRUPOS DE ESPÉCIES UTILIZADOS

NOME ESTATÍSTICO	DESIGNAÇÃO DESEJÁVEL	OUTRAS DESIGNAÇÕES
	MOREÃO CASTANHO	MOREIA, MOREÃO
	MOREIA	MOREIA PINTADA, MOREIA AMARELA, MOREIA- PRETA (RAA) (RAM)
	MOREIA PRETA	
	MOREIAS	
	MOREIA-SERPENTE	MOREIA-VÍBORA (RAA), VÍBORA (RAA)
DIVERSOS (Peixes Marinhos)	MUJA	TAÍNHA, LIÇA, MUGE
	NOTOTÉNIA DA PATAGÓNIA	
	OLHO-DE-VIDRO	PEIXE-RELÓGIO
	OLHO-DE-VIDRO-LARANJA	ARREGALADO, PEIXE-RELÓGIO
	OLHUDO	ESCAMUDA, JORDÃO, CHINO, CARDINAL, SALMONETE DA FUNDURA, ROBALDO PRETO, SALMONETE DO FUNDO
	PALMA	
	PALMA ESPINHOSA	
	PALOMETA	BONITO DENTE DE CÃO
	PAMPO	RANHOSO
	PAPAGAIO VELHO	BODIÃO, VEJA, VEJO, VEJA PARDA
	PEIXE ARANHA MAIOR	PEIXE ARANHA
	PEIXE CRAVO	
	PEIXE LAPA	LUMPO
	PEIXE LOBO	PEIXE LOBO MALHADO, GATA
	PEIXE LOBO RISCADO	PEIXE LOBO
	PEIXE LUA	
	PEIXE PRATA	GRANADEIRO
	PEIXE VERMELHO DA FUNDURA	
	PEIXE-ARANHA	R A MADEIRA
	PEIXE-CAVALO	PEIXE-ÁGUA (RAM)
	PEIXE-COELHO DE NATURA	R A MADEIRA
	PEIXE-REAL	R A MADEIRA
	PEIXE-REI	LIGUEIRÃO, GUELRO (RAM)
	PEIXE-REI-VERDE	PEIXE-REI
	PEIXES ARANHA NEP	
	PEIXES LOBO NEP	
	PEIXES MARINHOS DIVERSOS	PEIXES DIVERSOS
	PEIXES-VOADORES	
	PEIXE-VIDRO	R A MADEIRA
	PESCADA ARGENTINA	
	PESCADA DA ÁFRICA DO SUL	PESCADA, PESCADA DO CABO PESCADA DO SUDOESTE AFRICANO, PESCADA DO CABO
	PESCADA DA NAMÍBIA	PESCADA
	PESCADA DE ANGOLA	GRANADEIRO DA PATAGÓNIA
	PESCADA DE CAUDA AZUL	
	PESCADA DO CHILE	PESCADA, MARMOTA NEGRA
	PESCADA NEGRA	PESCADA
	PESCADA PRATEADA	TEM-TE EM PÉ, MINI SAIA
	PIMPIM	PARGO MULATO
	POMBO	PORCO MARINHO, TAMBOR, TUBARÃO-PORCO
	PORCO	PATRUCA (A), PREGUIÇOSA (M)
	PREGUIÇOSA BRANCA	ROCAZ, RASCASSO, PEIXE CARNEIRO
	RASCASSO VERMELHO	
	RASCASSOS NEP	
	RISCADO	RONCADOR, RONCADOR RISCADO
	RONCADOR BRAVURA	RONCADOR

NOMES DAS ESPÉCIES E DOS GRUPOS DE ESPÉCIES UTILIZADOS

NOME ESTATÍSTICO	DESIGNAÇÃO DESEJÁVEL	OUTRAS DESIGNAÇÕES
	RONCADOR DE PINTAS RONCADORES NEP SARDINELA DA MADEIRA SARDINELA-LOMBUDA SARDINELAS SENUCA SERRA DA ÍNDIA SERRA ESPANHOLA SERRAS NEP	RONCADOR RONCADORES ARENQUE (RAM) SARDINELA CAVALA DA ÍNDIA, UAU (RAA), WAHOO (RAA)
DIVERSOS (Peixes Marinhos)	SUSPENSÓRIO TAÍNHA FATAÇA TAÍNHA GARRENTO TAÍNHA OLHALVO TAÍNHAS TAMBORIL-ESPINHOSO TROMBEIROS TROMBETEIRO UNHA VERDINHO AUSTRAL	PEIXE-COR-DE-ROSA, CINTA FATAÇA, MUGE GARRENTO, MUGE TAINHA, OLHALVO, MUGE APARA-LÁPIS PEIXE CIRURGIÃO
AMÊIJOAS	AMÊIJOA BOA AMÊIJOA CÃO AMÊIJOA JAPONESA AMÊIJOA MACHA AMÊIJOA RELÓGIO AMÊIJOA VERMELHA AMÊIJOA ZEBRA PÉ DE BURRINHO PÉ DE BURRO TELINA	AMÊIJOA, AMÊIJOA REAL, AMÊIJOA CRISTÃ, AMÊIJOA VERDADEIRA, AMÊIJOA VULGAR AMÊIJOA BICUDA, AMÊIJOA AMARELA, AMÊIJOA RUGOSA AMÊIJOA JUDIA AMÊIJOA VERMELHA PÉ DE BURRO
BERBIGÃO	BERBIGÃO GRANDE BERBIGÃO LUSTROSO BERBIGÃO VULGAR	BERBIGÃO
BÚZIOS	BÚZIO CANILHA BÚZIOS NEP FUSO TORTO	BÚZIO BÚZIO
CHOCO	CHOCO VULGAR	CHOCO
LONGUEIRÕES	LONGUEIRÃO LONGUEIRÃO-DIREITO NAVALHA	LINGUEIRÃO, CANIVETE, FACA LONGUEIRÃO, LINGUEIRÃO-DIREITO LONGUEIRÃO
LULAS	LULA BICUDA LULA BICUDA COMPRIDA LULA DA PATAGÓNIA LULA PÁLIDA LULA RISCADA LULAS LULAS NEP	LULA

NOMES DAS ESPÉCIES E DOS GRUPOS DE ESPÉCIES UTILIZADOS

NOME ESTATÍSTICO	DESIGNAÇÃO DESEJÁVEL	OUTRAS DESIGNAÇÕES
POLVOS	POLVO VULGAR POLVO-CABEÇUDO POLVO-DE-CHEIRO POLVOS NEP	POLVO
POTAS	POTA POTA ARGENTINA POTA DO NORTE POTA EUROPEIA POTAS NEP	POTA-SALTADORA, POTA DE ORELHAS POTRA, CATUCHO POTRAS
DIVERSOS (Moluscos)	ABALONE AMÉIJOA BRANCA AMEIJOLA BORRELHO BUZINA CADELINHAS NEP CARAMUJO-DA-MADEIRA CARAMUJOS NEP CASTANHOLA FERRO-DE-ENGOMAR FUNIL LAMBUJINHA LAPA BRAVA LAPA MANSA LAPAS NEP LEQUE MEXILHÕES NEP MOLUSCOS MARINHOS DIVERSOS ORELHA-DO-MAR OSTRA EUROPEIA OSTRA JAPONESA OSTRA PORTUGUESA OSTRAS NEP OSTRAS PLANAS NEP PÉ DE BURRICO PEPINOS-DO-MAR TARALHÃO VIEIRA	CLAME DURA BURRIÉ, CARACOL DO MAR BUZINA CADELINHAS, CONQUILHAS CARAMUJO (RAM) BURRIES LAMEIJINHA LAPA, LAPA BRANCA LAPA, LAPA PRETA VIEIRA MOLUSCOS DIVERSOS OSTRA JAPÓNICA OSTRA, OSTRA GIGANTE OSTRAS REDONDAS
CAMARÕES	CAMARÃO BRANCO INDIANO CAMARÃO DA GUINÉ CAMARÃO MANCHADO CAMARÃO MARFIL CAMARÃO NAVALHA CAMARÃO PENAEUS SPP CAMARÃO PÚRPURA CAMARÃO ROSADO DO SUL CAMARÃO TIGRE CAMARÃO TIGRE VERDE CAMARÃO VERMELHO CAMARÃO VERMELHO LISTADO CAMARÕES NATANTIA NEP CARABINEIRO	CAMARÃO BANANA CAMARÃO GAMBA DE ANGOLA CAMARÃO BANANA CAMARÃO, CAMARÃO CARABINEIRO CAMARÕES CARABINEIRO CARDEAL

NOMES DAS ESPÉCIES E DOS GRUPOS DE ESPÉCIES UTILIZADOS

NOME ESTATÍSTICO	DESIGNAÇÃO DESEJÁVEL	OUTRAS DESIGNAÇÕES
GAMBA	CAMARÃO DE QUARTEIRA CAMARÃO JAPONÊS GAMBA BRANCA	CAMARÃO, GAMBA MANCHADA GAMBA, GAMBA LEGÍTIMA
LAGOSTAS	LAGOSTA CASTANHA LAGOSTA RÓSEA LAGOSTA VERDE LAGOSTAS NEP	LAGOSTA, LAGOSTA VULGAR LAGOSTA, LAGOSTA DA MAURITÂNIA, LAGOSTA ROSA LAGOSTA
LAGOSTIM	LAGOSTIM LAGOSTIM DE MOÇAMBIQUE LAGOSTIM VERMELHO DO RIO	LAGOSTIM LAGOSTIM LAGOSTIM DE ÁGUA DOCE
LAVAGANTE	LAVAGANTE EUROPEU	LAVAGANTE
SANTOLA	SANTOLA SANTOLA	CARANGUEJOLA (RAM)
DIVERSOS (Crustáceos)	CAMARÃO CAMARÃO BRANCO LEGÍTIMO CAMARÃO DO NORTE CAMARÃO MARRECO DO ALTO CAMARÃO MARRECO FLECHA CAMARÃO NEGRO CAMARINHA CAMARÕES MARRECO NEP CARANGUEJO CARANGUEJO (GEN. CHACEON) CARANGUEJO (GEN. GERYON) CARANGUEJO FIDALGO CARANGUEJO MOURO CARANGUEJO-DA-FUNDURA CARANGUEJO-MURRACEIRO CARANGUEJOS NADADORES NEP CAVA-CAVA DO CABO CAVA-CAVA LISA CAVACO CIGARRA CRACA CRUSTÁCEOS MARINHOS DIVERSOS GAMBA DA MADEIRA NAVALHEIRA NAVALHEIRA-AZUL PERCEVE PILADO RALO SAPATEIRA	CAMARÕES PANDALUS NEP CAMARÃO, CAMARÃO DA COSTA, CAMARÃO DE ESPINHO CAMARÃO, CAMARÃO MOURO, CAMARÃO DO RIO CAMARILHA CAMARÃO-DA-MADEIRA (RAM) CARANGUEJO MOURO (RAM) CARANGUEJO VERDE, CARANGUEJO CARANGUEJO-REAL (DENOMINAÇÃO COMERCIAL AUTORIZADA APENAS PARA A RAA) MORUNO BRUXA, GRILO CRUSTÁCEOS DIVERSOS CARANGUEJO-AZUL, CARANGUEJO PERCEBE
FÍGADOS	FÍGADOS	
MINHOCAS/MINHOÇÃO	CASULETA	

NOMES DAS ESPÉCIES E DOS GRUPOS DE ESPÉCIES UTILIZADOS

NOME ESTATÍSTICO	DESIGNAÇÃO DESEJÁVEL	OUTRAS DESIGNAÇÕES
	CASULO	MINHOCA
	MINHOCÃO	GANSO
OURIÇO DO MAR	OURIÇO DO MAR	
	OURIÇO-CASTANHO-DE-ESPINHOS-LONGOS	(RAA)
	OURIÇO-DO-MAR-NEGRO	(RAA)
OVAS	OVAS	

(RAA) Nomes de Espécies utilizadas na Região Autónoma dos Açores

(RAM) Nomes de Espécies utilizadas na Região Autónoma da Madeira

CORRESPONDÊNCIA PORTOS - NUTS II

PORTOS		NUTS II
CÓDIGO	DESIGNAÇÃO	(*)
010000	VIANA DO CASTELO	NORTE
010910	CAMINHA	
010920	ESPOSENDE	
010930	VILA PRAIA DE ÂNCORA	
010935	ÂNCORA	
010940	CASTELO DO NEIVA	
010950	FAO	
020000	PÓVOA DE VARZIM	
020910	A VER-O-MAR	
020920	CAXINAS	
020930	VILA CHÃ	
020940	VILA DO CONDE	
030000	MATOSINHOS	
030005	LEIXÕES	
030905	DOURO	
030910	ANGEIRAS	
030920	AFURADA	
030930	PARAMOS	
030940	AREINHO	
030960	RIBEIRA	
030991	AGUDA	
030992	ESPINHO	
030993	VALBOM	
030994	MIRAMAR	
030970	ESMORIZ	CENTRO
040000	AVEIRO	
040910	VAGUEIRA	
040920	TORREIRA	
040930	MIRA	
040940	FURADOURO	
040950	CAIS DO BICO	
050000	FIGUEIRA DA FOZ	
050910	BUARCOS	
050920	GALA	
050930	LEIROSA	
060000	NAZARÉ	
060910	SÃO MARTINHO DO PORTO	
070000	PENICHE	
070910	PORTO DAS BARCAS	
070920	PORTO DINHEIRO	
070930	FOZ DO ARELHO	
090910	ASSENTA	
090000	CASCAIS	ÁREA METROPOLITANA DE LISBOA
090920	ERICEIRA	
090930	VILA FRANCA DE XIRA	
100000	SESIMBRA	
100100	COSTA DA CAPARICA	
100910	TRAFARIA	
100920	FONTE DA TELHA	
100991	BARREIRO	
100992	MONTIJO	
100993	SEIXAL	
100994	ALCOCHETE	
100995	PÓVOA DE SANTA IRIA	
110000	SETÚBAL	
110910	FARALHÃO	
110930	GAMBIA	
110920	CARRASQUEIRA	ALENTEJO
120000	SINES	
120910	PORTO COVO	

CORRESPONDÊNCIA PORTOS - NUTS II

PORTOS		NUTS II
CÓDIGO	DESIGNAÇÃO	(*)
120920	VILA NOVA DE MILFONTES	
120930	AZENHA DO MAR	
120940	ZAMBUJEIRA	ALENTEJO
120950	ALMOGRAVE	
120960	SANTO ANDRÉ	
170960	MÉRTOLA	
130000	LAGOS	
130100	SAGRES	
130910	CARRAPATEIRA	
130920	ARRIFANA	
130930	BURGAU	
130940	SALEMA	
130950	PRAIA DA LUZ	
130991	MEIA PRAIA	
140000	PORTIMÃO	
140910	CARVOEIRO	
140920	PRAIA DA OURA	
140930	ALBUFEIRA	
140940	ALVOR	
140950	ARMAÇÃO DE PERA	
140960	BENAGIL	
140970	OLHOS DE ÁGUA	
140980	FERRAGUDO	
150000	OLHÃO	
150100	FUZETA	
150200	QUARTEIRA	
150910	BARRETA	
150920	FARO	
160000	TAVIRA	
160910	CABANAS	
160920	SANTA LUZIA	
170000	VILA REAL DE SANTO ANTÓNIO	
170910	CACELA	REGIÃO AUTÓNOMA DA MADEIRA
170920	MANTA ROTA	
170930	MONTE GORDO	
170940	TORRE DE AIRES	
170950	CASTRO MARIM	
501000	FUNCHAL	
501100	CÂMARA DE LOBOS	
501200	RIBEIRA BRAVA	
501300	MADALENA DO MAR	
501400	CALHETA	
501500	PAUL DO MAR	
501600	PORTO MONIZ	
501700	CANICAL	
501800	MACHICO	
501900	SANTA CRUZ	
502000	PORTO SANTO	
602100	SANTA MARIA (ILHA)	REGIÃO AUTÓNOMA DOS AÇORES
602101	VILA DO PORTO	
602200	RIBEIRA GRANDE	
602201	PONTA DELGADA	
602202	LAGOA	
602203	ÁGUA DE PAU	
602204	VILA FRANCA DO CAMPO	
602205	RIBEIRA QUENTE	
602206	POVOAÇÃO	
602207	NORDESTE	
602208	MAIA	
602209	PORTO FORMOSO	

CORRESPONDÊNCIA PORTOS - NUTS II

PORTOS		NUTS II
CÓDIGO	DESIGNAÇÃO	(*)
602210	RABO DE PEIXE	REGIÃO AUTÓNOMA DOS AÇORES
602211	CAPELAS	
602212	MOSTEIROS	
602300	VILA DA PRAIA DA VITÓRIA	
602301	ANGRA DO HEROÍSMO (PORTO PIPAS)	
602302	SILVEIRA	
602303	SÃO MATEUS	
602304	BISCOITOS	
602305	VILA NOVA	
602306	CINCO RIBEIRAS	
602307	PRAIA DA VITÓRIA	
602308	PORTO MARTINS	
602309	PORTO JUDEU	
602400	ILHA GRACIOSA	
602401	SANTA CRUZ DA GRACIOSA	
602402	PRAIA DA GRACIOSA	
602403	FOLGA	
602404	CARAPACHO	
602405	PORTO AFONSO	
602500	ILHA DE SÃO JORGE	
602501	VELAS	
602502	CALHETA	
602503	URZELINA	
602504	TOPO	
602505	NORTE GRANDE	
602506	MANADAS	
602600	ILHA DO PICO	
602601	MADALENA DO PICO	
602602	SÃO JOÃO	
602603	LAJES DO PICO	
602604	RIBEIRAS	
602605	CALHETA DO NESQUIM	
602606	CALHAU DA PIEDADE	
602607	MONTE CALHAU	
602608	SÃO ROQUE DO PICO	
602609	SÃO MATEUS	
602610	MANHENHA	
602611	SÃO CAETANO	
602612	SANTO AMARO	
602700	ILHA DO FAIAL	
602701	HORTA (SANTA CRUZ)	
602702	CASTELO BRANCO	
602703	VARADOURO	
602704	SALÃO	
602800	ILHA DAS FLORES	
602801	PONTA DELGADA (FLORES)	
602802	LAJES DAS FLORES	
602803	SANTA CRUZ	
602804	FAJÃ GRANDE	
602900	ILHA DO CORVO	
602901	CORVO	

(*) Unidades territoriais definidas pelo Regulamento (UE) nº 868/2014 da Comissão, de 8 de agosto de 2014.