



*INSTITUTO NACIONAL DE ESTATÍSTICA*

PORTUGAL

# **ESTATÍSTICAS DA PESCA**

**1999**

## **C**atálogo recomendada

**ESTATÍSTICAS DA PESCA.** Lisboa, 1970-  
Estatísticas da pesca / ed. Instituto Nacional de  
Estatística. - 1969- . - Lisboa : I.N.E.,  
1970- . - 30 cm  
Anual. - Até 1989 edição bilingue português-  
-francês  
ISSN 0377-225X  
ISBN 972-673-419-3

### **D**irector

Presidente do Conselho de Administração  
C. Corrêa Gago

### **E**ditor

Instituto Nacional de Estatística  
Av. António José de Almeida, 2  
1000-043 LISBOA  
Telefone: 218426100  
Fax: 218426365

### **C**omposto

INE - Dep. Estatísticas da Agricultura e Pescas

### **I**mpressão

INE - Secção de Artes Gráficas

**T**iragem: 600 exemplares

**D**epósito legal n.º 89606/95

**P**reço: 3000\$00 (IVA incluído)  
€ 14,96

O INE na Internet  
<http://www.ine.pt>

## NOTA INTRODUTÓRIA

A publicação anual Estatísticas da Pesca 1999 segue, em linhas gerais, o mesmo tipo de informação apresentado no volume anterior. Salienta-se, contudo, a inclusão de dados mais detalhados sobre a actividade aquícola, provenientes do "Inquérito à Aquicultura 1998".

O Instituto Nacional de Estatística agradece a todos os que tornaram possível a realização desta publicação, nomeadamente à Direcção-Geral das Pescas e Aquicultura, aos Serviços Regionais de Estatística das Regiões Autónomas dos Açores e Madeira e a todas as entidades que nos facultaram a informação em tempo oportuno.

Acreditando que a crítica construtiva serve de estímulo para a melhoria e aperfeiçoamento do trabalho estatístico, o INE agradece todas as sugestões que contribuam para a valorização da informação contida nesta edição. O INE expressa igualmente o seu reconhecimento a todos os que, de alguma forma, ajudaram a tornar possível esta publicação.

Data da disponibilidade da informação: 15 Maio de 2000

Maio de 2000

## SINAIS CONVENCIONAIS

- ... = Dado confidencial
- = Resultado nulo
- x = Dado não disponível
- " = Estimativa
- \* = Dado rectificado
- o = Dado inferior à metade do módulo da unidade utilizada

**Nota** - Por razões de arredondamento, os totais podem não corresponder à soma das parcelas

## SIGLAS

- n.e. = Não especificado
- nº = Número
- p = Peso
- ESC = Escudo
- h = Hora
- cv = Cavalo-vapor
- kW = Kilowatt
- tAB = Tonelagem de arqueação bruta

Além destes sinais e siglas são utilizados os símbolos do sistema métrico decimal

Para esclarecimentos e informações adicionais sobre o conteúdo desta publicação contactar:

**Departamento de Estatísticas da Agricultura e Pescas**

**Telef: 21 842 62 17**

**Fax: 21 842 63 59**

ÍNDICE SISTEMÁTICO

	Págs.		Págs.
Nota introdutória	3	23 - Pescado retirado e rejeitado, por espécies, no Continente	66
Sinais convencionais	4	24 - Produção de aquicultura em águas interiores e oceânicas por tipo de água e regime, segundo as espécies	67
Siglas	4	25 - Produção de aquicultura em águas interiores e oceânicas por NUTS II	67
Índice sistemático	5	26 - Estabelecimentos de aquicultura, em Portugal	68
Informação disponível e não publicada	6	27 - Apanha de plantas marinhas destinadas à indústria	68
<b>1- CONCEITOS E NOTAS EXPLICATIVAS</b>		<b>8 - COMÉRCIO</b>	
Conceitos	7 a 9	28 - Importação de produtos da pesca ou relacionados com esta actividade	69 a 75
Portos	10 e 11	29 - Exportação de produtos da pesca ou relacionados com esta actividade	76 a 82
Pesos e medidas	12	<b>9 - CONSUMO</b>	
Factores de conversão	12	30 - Consumo de matérias primas provenientes da pesca, pela indústria transformadora da pesca e aquicultura, produção obtida e valor das vendas	83
Cartas geográficas	13 a 26	31 - Produção de sal marinho, por NUTSII, no Continente	84
<b>2 - A PESCA EM 1999</b>	27 a 30	<b>10 - PREÇOS</b>	
<b>3 - POPULAÇÃO</b>		32 - Preços médios anuais da pesca descarregada	85 e 86
1 - População residente e activa com profissão, total e com actividade económica na pesca	31	<b>11 - INVESTIMENTO</b>	
<b>4 - PROPRIEDADE</b>		33 - Programa de Investimentos Produtivos no sector da pesca co-financiados, no Continente	87
2 - Pesca. Contribuintes e matéria coléctavel; IRS e IRC	32	34 - Programa de investimentos relativo ao ajustamento do esforço de pesca, no Continente	88
<b>5 - ARTES, EMBARCAÇÕES, FORÇA MOTRIZ</b>		35 - Programa de Investimentos relativo ao acompanhamento socio-económico, no Continente	88
3 - Artes móveis da pesca do atum	33	36 - Programa de Investimentos relativo à renovação e modernização da frota de pesca, no Continente	89
4 - Embarcações	33	37 - Programa de Investimentos relativo ao desenvolvimento da aquicultura, no Continente	89
5 - Embarcações entradas na frota de pesca portuguesa	34	38 - Programa de Investimentos relativo à protecção de zonas marinhas, no Continente	90
6 - Embarcações saídas da frota de pesca portuguesa	34	39 - Programa de investimentos relativo à modernização dos equipamentos dos portos de pesca, no Continente	90
<b>6 - PESSOAL</b>		40 - Programa de Investimentos relativo à transformação e comercialização dos produtos da pesca e da aquicultura, no Continente	91
7 - Pescadores matriculados, em 31-VII e 31-XII, segundo as modalidades de pesca, por NUTS II	35	41 - Programa de Investimentos relativo à promoção dos produtos da pesca, no Continente	91
8 - Vítimas de acidentes no trabalho e dias de incapacidade, segundo as causas, por NUTS II	36	42 - Programa de Investimentos produtivos no sector da pesca co-financiados, no Continente	92
<b>7 - PRODUÇÃO</b>		43 - Programa de Investimentos produtivos no sector da pesca não co-financiados, no Continente	92
9 - Pesca descarregada. Resumo geral	37	<b>12 - ENSINO</b>	
10 - Pesca descarregada segundo as espécies	38 e 39	44 - Escolas de pesca existentes e respectivo movimento escolar, no Continente	93
11 - Pesca descarregada, por NUTS II e principais portos, segundo as espécies	40 a 49	<b>13 - CONTAS ECONÓMICAS</b>	
12 - Pesca polivalente descarregada, segundo as espécies	50 e 51	45 - Recursos e empregos da pesca	94
13 - Pesca polivalente descarregada, segundo os portos	52 e 53	46 - Contas de produção e exploração da pesca	94
14 - Pesca descarregada, do arrasto costeiro, do cerco e efectuada em águas de Espanha, segundo as espécies	54 e 55	47 - Recursos e empregos das indústrias de conservas de peixe	95
15 - Pesca do arrasto costeiro descarregada, segundo os portos	56	48 - Contas de produção e exploração das indústrias de conservas de peixe	95
16 - Pesca do cerco descarregada, segundo os portos	57	<b>Publicações estatísticas portuguesas contendo dados relativos à pesca</b>	96
17 - Pesca descarregada, segundo as espécies (Marrocos e Mauritânia)	58 e 59	<b>Publicações editadas pelo INE</b>	97
18 - Pesca descarregada, segundo os portos (Marrocos)	60		
19 - Pesca descarregada, segundo os portos (Mauritânia)	61		
20 - Pesca descarregada, segundo os portos (Espanha)	62		
21 - Pescado descarregado - produtos transformados	63		
22 - Resumo da actividade da frota de pesca em Pesqueiros Externos	64 e 65		

## INFORMAÇÃO DISPONÍVEL E NÃO PUBLICADA

- Número de Pescadores Matriculados (por idade e tipos de arte) nas Capitánias e Delegações Marítimas
- Programa de Investimentos do Sector Empresarial do Estado (PISEE) relativo à Pesca

## 1- CONCEITOS E NOTAS EXPLICATIVAS

**ARTE DE PESCA:** engenho utilizado para pescar (no caso dos anzóis cada conjunto de 1000 anzóis é considerada uma arte).

**ARTES FIXAS:** são artes não móveis colocadas no mar que se destinam à captura do atum.

**CAPTURA BRUTA:** peso vivo do pescado extraído do mar.

**CAPTURA DEVOLVIDA:** parte da captura bruta devolvida ao mar, no local da pesca, sob a forma de pescado inteiro.

**CAPTURA NOMINAL:** peso vivo correspondente à pesca descarregada. A sua determinação faz-se normalmente pela aplicação de factores de conversão.

**CAPTURA RETIDA:** parte da captura bruta não devolvida ao mar.

**COMÉRCIO EXTERNO:** recurso/emprego que engloba as quantidades de produto base (primário) e de produtos transformados, convertidos a produto base, entrados/saídos do território nacional, durante o período de referência.

**CONCESSÕES DE MOLUSCOS:** área marítima da costa que está sob a alçada das Capitánias ou das Delegações Marítimas, que autorizam, mediante pagamento, a utilização dessa área por determinado intervalo de tempo, para exploração de moluscos.

**DEPÓSITOS DE CRUSTÁCEOS:** recintos fixos ou flutuantes onde estão retidos crustáceos, que são alimentados artificial ou naturalmente com vista à reprodução e comercialização.

**DEPÓSITO FLUTUANTE :** depósito colocado a flutuar na água do mar, sendo os crustáceos alimentados naturalmente.

**EMBARCAÇÃO DE PESCA:** veículo marítimo de transporte das artes, pessoal e peixe.

**ESFORÇO DE PESCA:** conjunto de medidas e valores que definem a actividade de uma unidade de pesca num determinado período.

**FAINA DA PESCA:** conjunto de actividades referentes à captura de peixe para consumo.

**FORÇA MOTRIZ:** capacidade do motor expressa em unidades de trabalho, (cavalos-vapor ou Kilowatt).

**LANÇO:** uso da arte como engenho de pesca.

**MOTOR DE COMBUSTÃO INTERNA DAS EMBARCAÇÕES DE PESCA:** motor composto por vários cilindros sem velas onde se dão explosões por compressão, que fazem mover a embarcação, utilizando como combustível o gasóleo.

**MOTOR DE EXPLOSÃO DAS EMBARCAÇÕES DE PESCA:** motor composto por vários cilindros e com velas onde se dão explosões que fazem mover a embarcação, utilizando como combustível a gasolina.

**NÃO PESCADORES:** pessoal que não exerce a sua actividade directamente na pesca.

**NÚMERO DE DIAS DE PESCA:** número de dias completos (das 00.00 às 24.00 horas) em que o navio esteve nos pesqueiros com o intuito de pescar, descontando o tempo de trajecto de e para os portos e entre pesqueiros e o tempo perdido com atrasos provocados por condições meteorológicas desfavoráveis, por avarias ou outros factores.

**NÚMERO DE DIAS NOS PESQUEIROS:** número de dias completos (das 00.00 às 24.00 horas) em que o navio esteve efectivamente nos pesqueiros, independentemente dos motivos porque neles permaneceu (avaria, mau tempo, etc.).

**NÚMERO DE HORAS DE ARRASTO:** número de horas em que a rede foi de facto a arrastar.

**NÚMERO DE LANÇOS:** número de vezes que a arte foi utilizada.

**PESCA À LINHA:** pesca efectuada por aparelhos de anzol.

**PESCA À LINHA DE MÃO:** aparelho, com um ou poucos anzóis, que actua normalmente ligado à mão do pescador.

**PESCA À VARA E SALTO:** canas de pesca marítima, com um só anzol, destinadas à captura de tunídeos e similares e utilizando isco vivo.

**PESCA COM ARTES DE CERCAR POR BORDO:** pesca efectuada com uma rede de cercar sustentada por flutuadores e mantida na vertical por pesos, a qual, largada de uma embarcação, é manobrada de maneira a envolver o cardume e a fechar-se em forma de bolsa pela parte inferior para efectuar a captura.

**PESCA COM REDES DE ARRASTO:** pesca exercida por uma ou mais embarcações, denominadas arrastões, que rebocam redes, com ou sem portas, directamente sobre o leito do mar (arrasto pelo fundo) ou entre este e a superfície (arrasto pelágico).

**PESCA COM REDES DE EMALHAR:** pesca efectuada com uma rede ou redes rectangulares colocadas junto do fundo em posição vertical (rede fundeada) podendo também ser mantida à superfície ou próximo desta por meio de bóias ou amarrada à embarcação (rede de deriva).

**PESCA COSTEIRA:** pesca efectuada nas áreas definidas no artigo 64 do Decreto Regulamentar nº 43/87 de 17 de Julho, por embarcações com o comprimento de fora a fora superior a 9 metros, tonelagem do motor não inferior a 35 cv ou 25 kw e autonomia estabelecida de acordo com a área da operação fixada para a embarcação.

**PESCA DE CORRICO:** aparelho de anzol que actua à subsuperfície rebocada por uma embarcação, podendo ou não ter amostra (isco).

**PESCA DE PALANGRE E ESPINHEL:** aparelhos, com muito anzóis, formados basicamente por uma linha ou cabo denominado madre, de comprimento variável, do qual partem estralhos ou baixaidas com anzóis, podendo ser fundeados ou de deriva, consoante são ou não fixados ao fundo marinho.

**PESCA DESCARREGADA:** peso do pescado e produtos de pesca descarregados. Representa o peso líquido no momento da descarga do peixe e de outros produtos da pesca (inteiros ou eviscerados, cortados em filetes, congelados, salgados, etc.).

**PESCA DO LARGO:** pesca efectuada por embarcações de pesca com tonelagem superior a 100 tAB e com o mínimo de 15 dias de autonomia. Podem operar em qualquer área, excepto para dentro de 12 milhas de distância à linha da costa portuguesa ou ao alinhamento dos cabos da Roca, Espichel e Sines.



**PESCA LOCAL:** pesca praticada por embarcações de propriedade exclusiva de inscritos marítimos profissionais, dentro da área de jurisdição da capitania do porto em que estão registados e das áreas das capitánias limítrofes. Não podem afastar-se da costa, respectivamente, 6 e 10 milhas consoante sejam de convés aberto ou fechado. As embarcações têm até 9 metros de comprimento fora a fora e potência não superior a 100 cv ou 75 kw para convés fechado e não superior a 60 cv ou 45 kw para convés aberto.

**PESCA POLIVALENTE:** pesca exercida por meio de aparelhos de anzol, armadilhas, alcatruzes, ganchorra, redes camaroeiras e do pilado, xavegas e sacadas-torneiras.

**PESCADOR MATRICULADO:** profissional que exerce a actividade da pesca e que se encontra inscrito numa Capitania ou numa Delegação Marítima.

**PESCADORES:** pessoal que exerce a sua actividade directamente na pesca, incluindo os capitães e os pilotos.

**PORTO DE REGISTO:** local (Capitania ou Delegação Marítima) onde a embarcação está registada.

**POTÊNCIA DO MOTOR:** é a capacidade de trabalho expressa em Cavalos-Vapor ou Kilowatt, que determinado motor desenvolve em produção de trabalho.

**RAMO DE PRODUÇÃO:** compreende todas as unidades que quer isoladamente quer em conjunto com outras actividades económicas produzem produtos classificados como "Produtos da Pesca", conforme o grupo 030 da NACE - CLIO.

**SECTOR PRIMÁRIO:** compreende as actividades de agricultura, produção animal, caça, silvicultura, exploração florestal e pesca.

**TONELAGEM DE ARQUEAÇÃO BRUTA (TAB):** volume interno total do casco do navio e das superestruturas (compreende todos os espaços relacionados ou destinadas a carga, passageiros e tripulação, à navegação, T.S.F., porões e tanques) expresso numa unidade chamada Tonelagem de Arqueação Bruta (igual a 2,832 m<sup>3</sup>, ou 100 pés cúbicos ingleses).

**TRIPULANTE:** pessoal não classificado como pescador.

**VIVEIRO MARINHO:** local em que se conservam animais aquáticos vivos.

**XÁVEGAS:** rede ou barco para a pesca de peixe miúdo.:

**ZONA DE DESCARGA:** local da costa onde é descarregado o peixe capturado.

**ZONA DE MATRÍCULA:** local onde a Capitania ou a Delegação Marítima exerce a sua actividade.

**ZONA DE PESCA:** local no mar onde se efectua a captura.

PORTOS

REGIÃO (NUTS II)	DENOMINAÇÃO	PORTOS	REGIÃO (NUTS II)	DENOMINAÇÃO	PORTOS	
NORTE	VIANA DO CASTELO	Viana do Castelo Caminha Esposende V.Praia de Ancora Castelo do Neiva Fão	ALENTEJO	SINES	Sines Porto Covo Vila Nova de Milfontes Azenhas do Mar Zambujeira Almograve Santo André	
	PÓVOA DO VARZIM	Póvoa do Varzim A-Ver-O-Mar Caxinas Vila Chã Vila do Conde		LAGOS	Lagos Sagres Carrapateira Arrifana Burgau Salema Praia da Luz Meia Praia	
	MATOSINHOS	Matosinhos Anjeiras Afurada Paramos Areinho Ouro Ribeira Esmoriz Aguda Espinho Valbom Miramar	PORTIMÃO		Portimão Carvoeiro Praia da Oura Albufeira Alvor Armação de Pêra Benagil Olhos d'água Ferragudo	
CENTRO	AVEIRO	Aveiro Vagueira Torreira	ALGARVE	OLHÃO	Olhão Fuzeta Quarteira Barreta Faro	
	FIGUEIRA DA FOZ	Figueira da Foz Buarcos Gala Leirosa		TAVIRA	Tavira Cabanas Santa Luzia	
L.V.TEJO	NAZARÉ	Nazaré S.Martinho do Porto	V. R. STº ANTÓNIO	V. R. Stº António Cacela Manta Rota Monte Gordo Torre d'Aires Castro Marim Mértola		
	PENICHE	Peniche Porto das Barcas Porto Dinheiro Foz do Arelho		MADEIRA	MADEIRA	Câmara de Lobos Funchal Machico Stº Cruz Porto Moniz Ribeira Brava Caniçal Calheta Paúl do Mar Madalena
	CASCAIS	Cascais Paço d'arcos Ericeira			PORTO SANTO	Porto Santo
	LISBOA	Lisboa				
	SESIMBRA	Sesimbra Costa da Caparica Trafaria Fonte da Telha Barreiro Montijo Seixal Alcochete				
SETÚBAL	Setúbal Faralhão Carrasqueira Gambia					

REGIÃO (NUTS II)	DENOMINAÇÃO	PORTOS
AÇORES	S.MIGUEL	Água de Pau Capelas Faial da Terra Lagoa Maia Mosteiros Nordeste Povoação Ponta Delgada Porto Formoso Rabo de Peixe Ribeira Quente V.Franca do Campo
	Stª MARIA	Stª Maria
	TERCEIRA	Biscoitos Cinco Ribeiras Porto Judeu Porto Martins Porto Pipas Praia da Vitória Silveira S.Mateus Vila Nova
	GRACIOSA	Carapacho Folga Praia Porto Afonso Stª Cruz

REGIÃO (NUTS II)	DENOMINAÇÃO	PORTOS
AÇORES	S.JORGE	Calheta Manadas Norte Grande Topo Urzelina Velas
	FAIAL	Castelo Branco Salão Stª Cruz Varadouro
	PICO	Calheta Lajes Monte Calhau Madalena Manhenha Piedade S.Caetano Stª Cruz das Ribeiras S.Amaro S.João S.Mateus S.Roque
	FLORES	Fajã Lajes Ponta Delgada Stª Cruz
	CORVO	Vila Nova

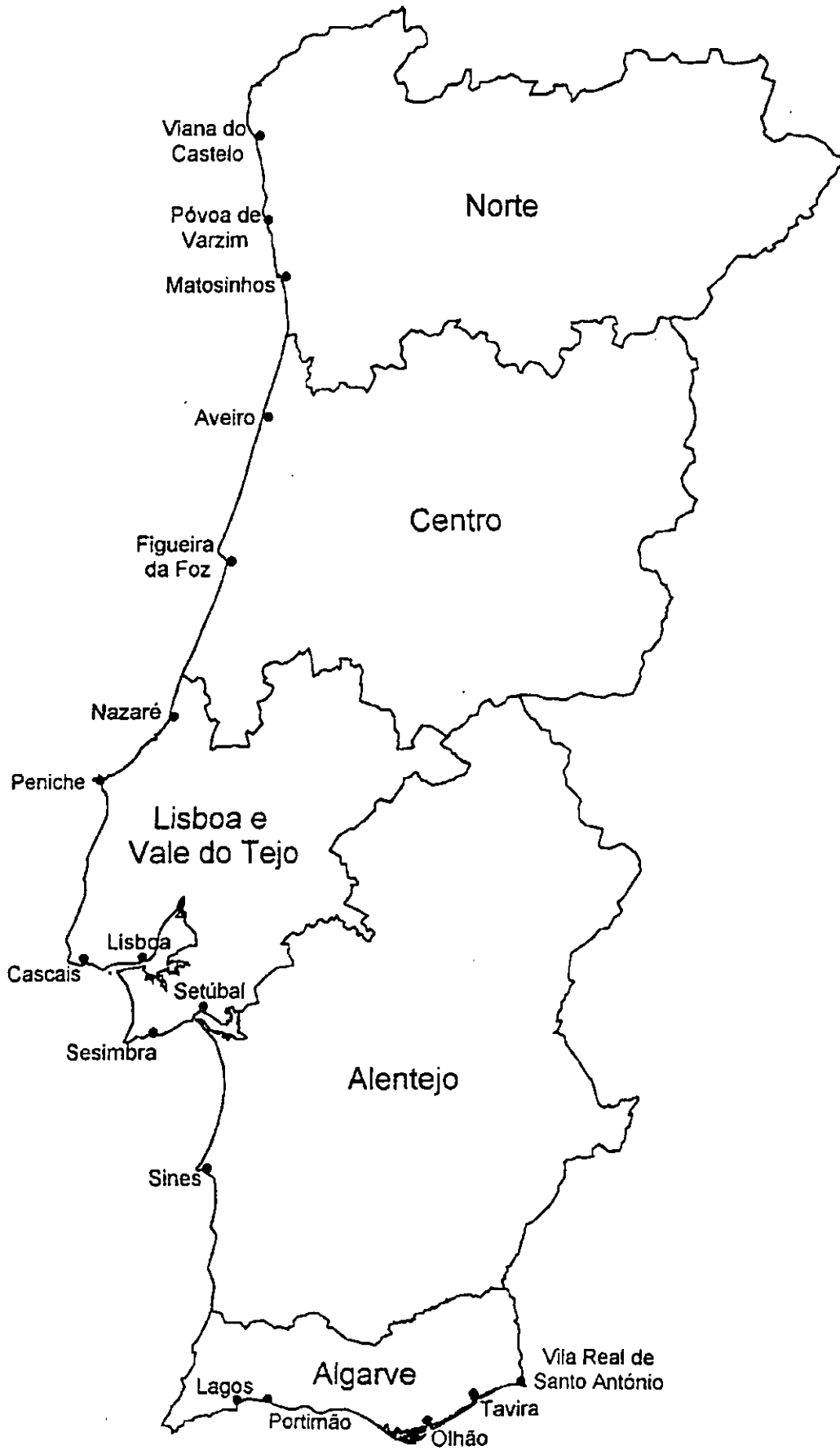
**PESOS E MEDIDAS**

Produtos		Unidade	Equivalência (Kg)
1		2	3
CRUSTACEOS	Lagostas frescas	Unidade	0,5
	com 20 cm	"	1,0
	com 25 cm	"	1,6
MOLUSCOS	Ameijoas	Milhar	10,0
	com 3 cm	"	12,5
	com 3,5 cm	"	25,0
	com 4 cm		
	Ostras	Milhar	25,0
	com 5 cm	"	35,0
	com 6 cm	"	47,0
	com 7 cm		

**FACTORES DE CONVERSÃO**

Produtos	Unidades	Equivalência aproximada
1	2	3
Peixes		
Bacalhau	1 Kg de bacalhau fresco	0,333 Kg de bacalhau salgado verde
Bacalhau	1 Kg de bacalhau salgado verde	0,700 Kg de bacalhau seco
Bacalhau	1 Kg de bacalhau fresco	0,233 Kg de bacalhau seco
Pargo, Goraz, Cachucho, Besugo, Dourada, Ruivo Salmonete e Corvina	1 Kg de peixe fresco	0,952 Kg de peixe descarregado
Peixe n. e.	1 Kg de peixe fresco	0,700 Kg de peixe em salmoura
Peixe n. e.	1 Kg de peixe fresco	0,800 Kg de peixe fumado
Peixe n. e.	1 Kg de peixe fresco	0,345 Kg de peixe seco
Peixe n. e.	1 Kg de peixe fresco	0,847 Kg de peixe salgado
Peixe n. e.	1 Kg de peixe fresco	2,222 Kg de peixe em conserva (lata de 1/4 club)
Peixe n. e.	1 Kg de peixe fresco	0,200 Kg de farinha de peixe

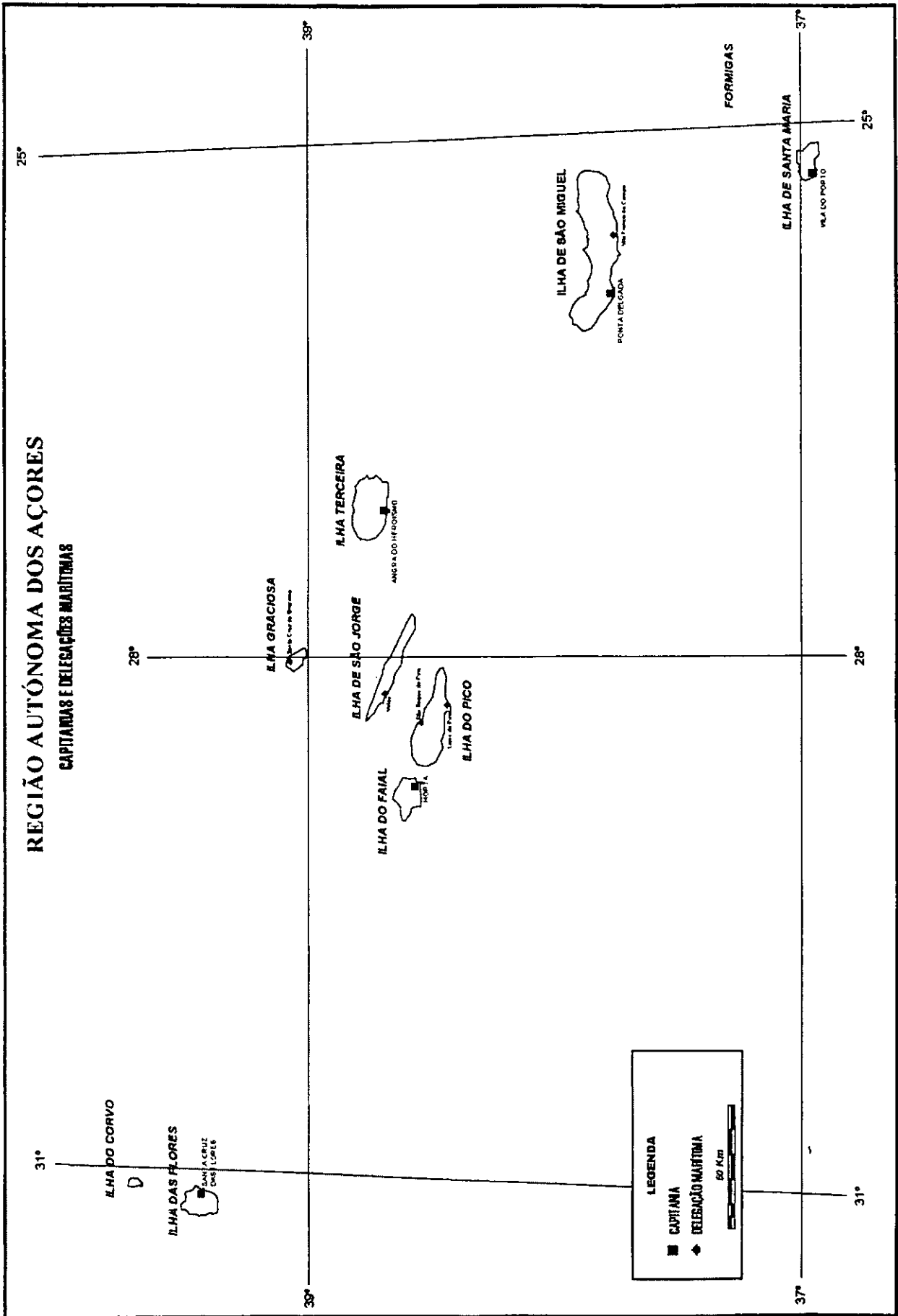
**Continente  
NUTS II**





# REGIÃO AUTÓNOMA DOS AÇORES

## CAPITANIAS E DELEGAÇÕES MARÍTIMAS

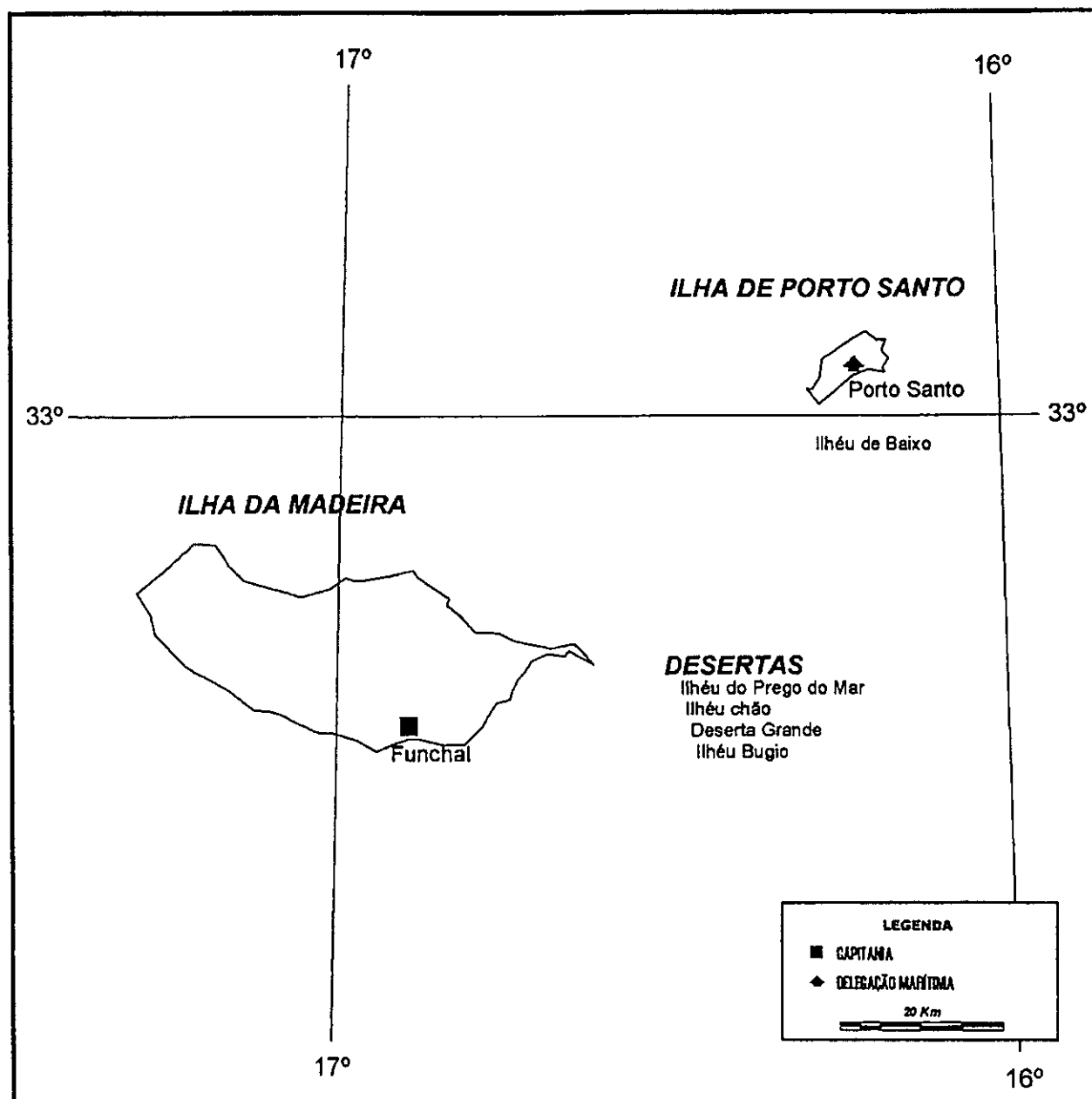






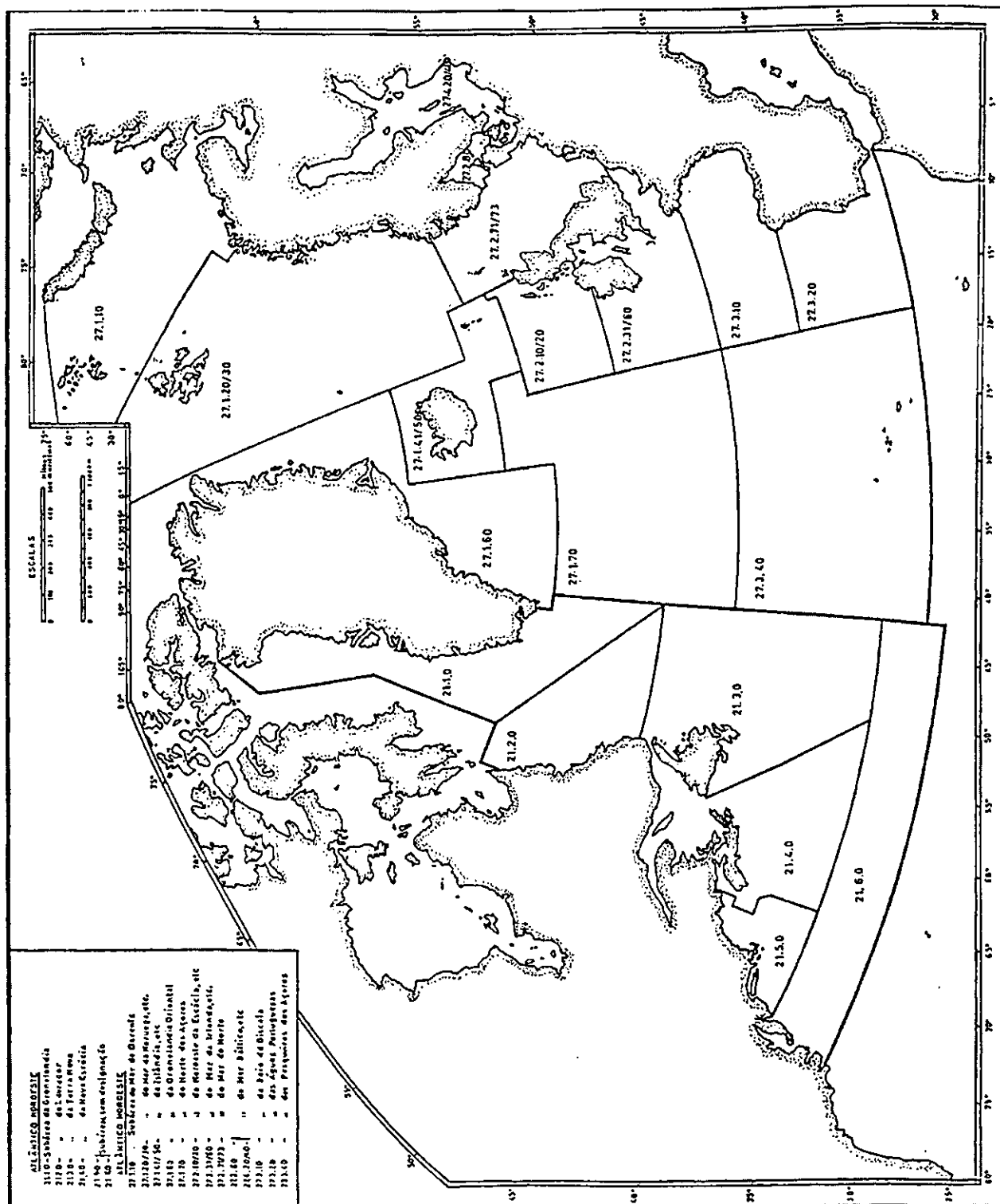
# REGIÃO AUTÓNOMA DA MADEIRA

CAPITANIAS E DELEGAÇÕES MARÍTIMAS

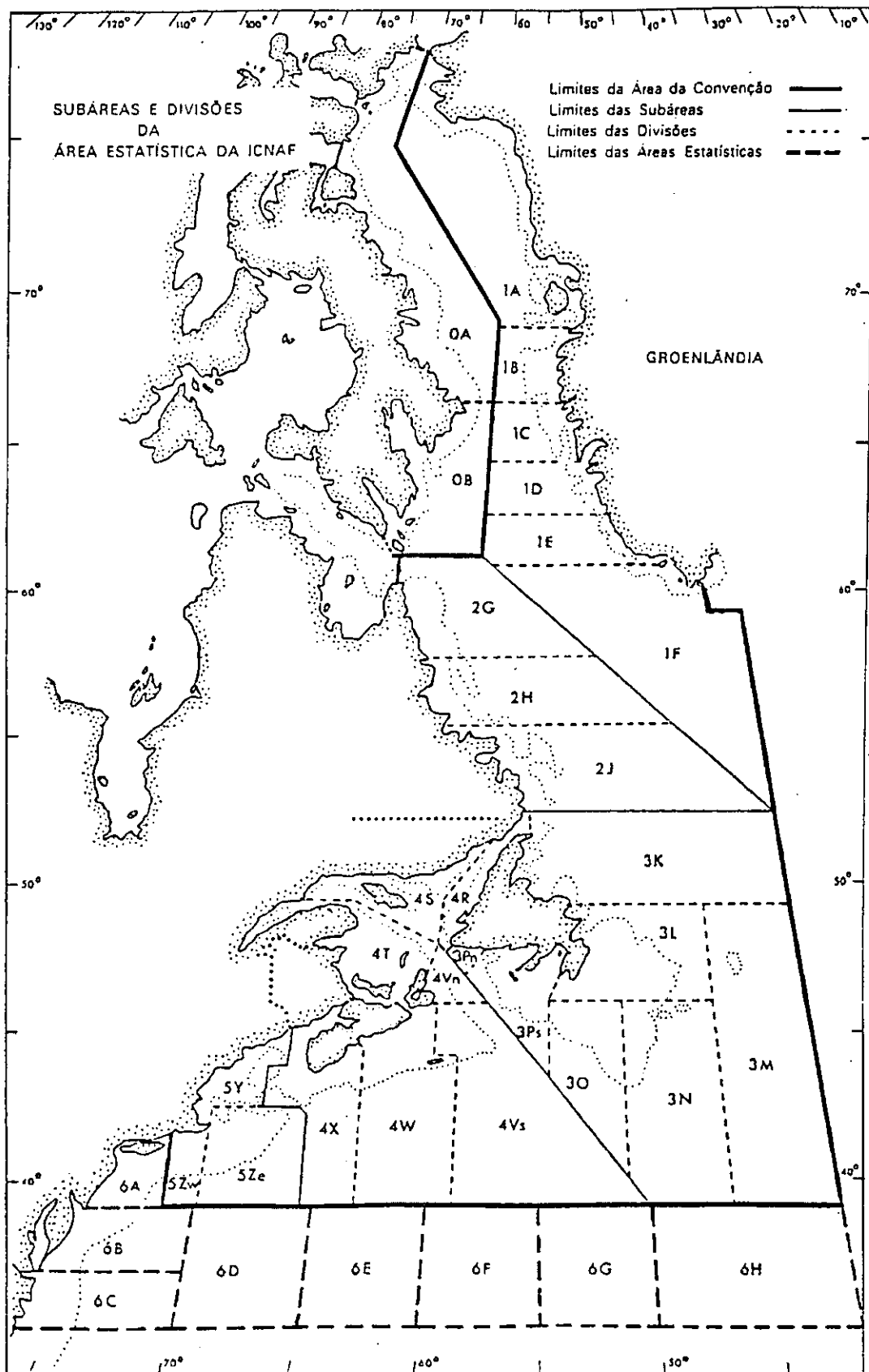




ÁREAS INTERNACIONAIS DE PESCA DO ATLÂNTICO NORTE  
(Áreas estatísticas 21 e 27)



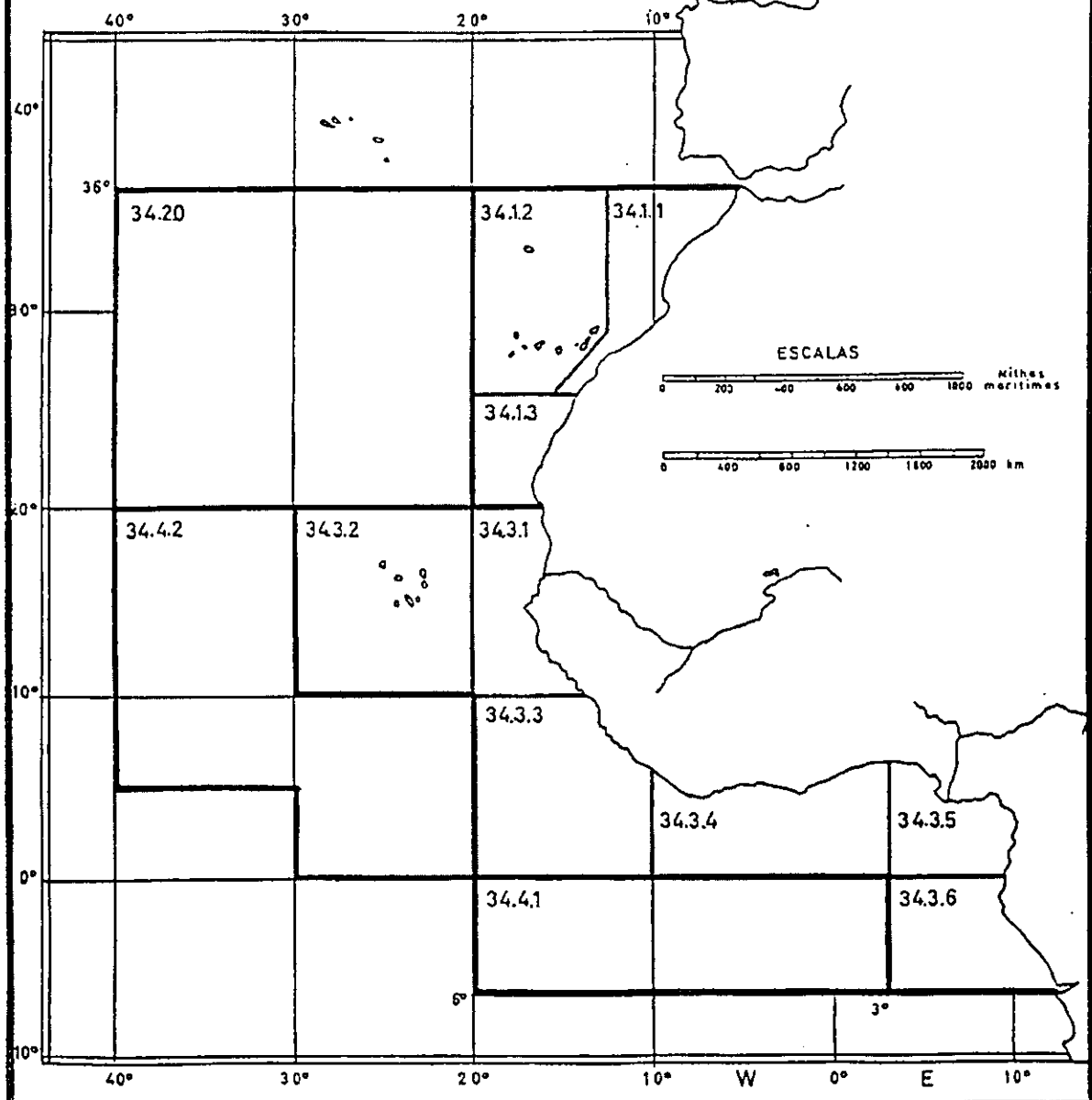






# ÁREA INTERNACIONAL DE PESCA DO ATLÂNTICO CENTRAL LESTE (Área estatística 34)

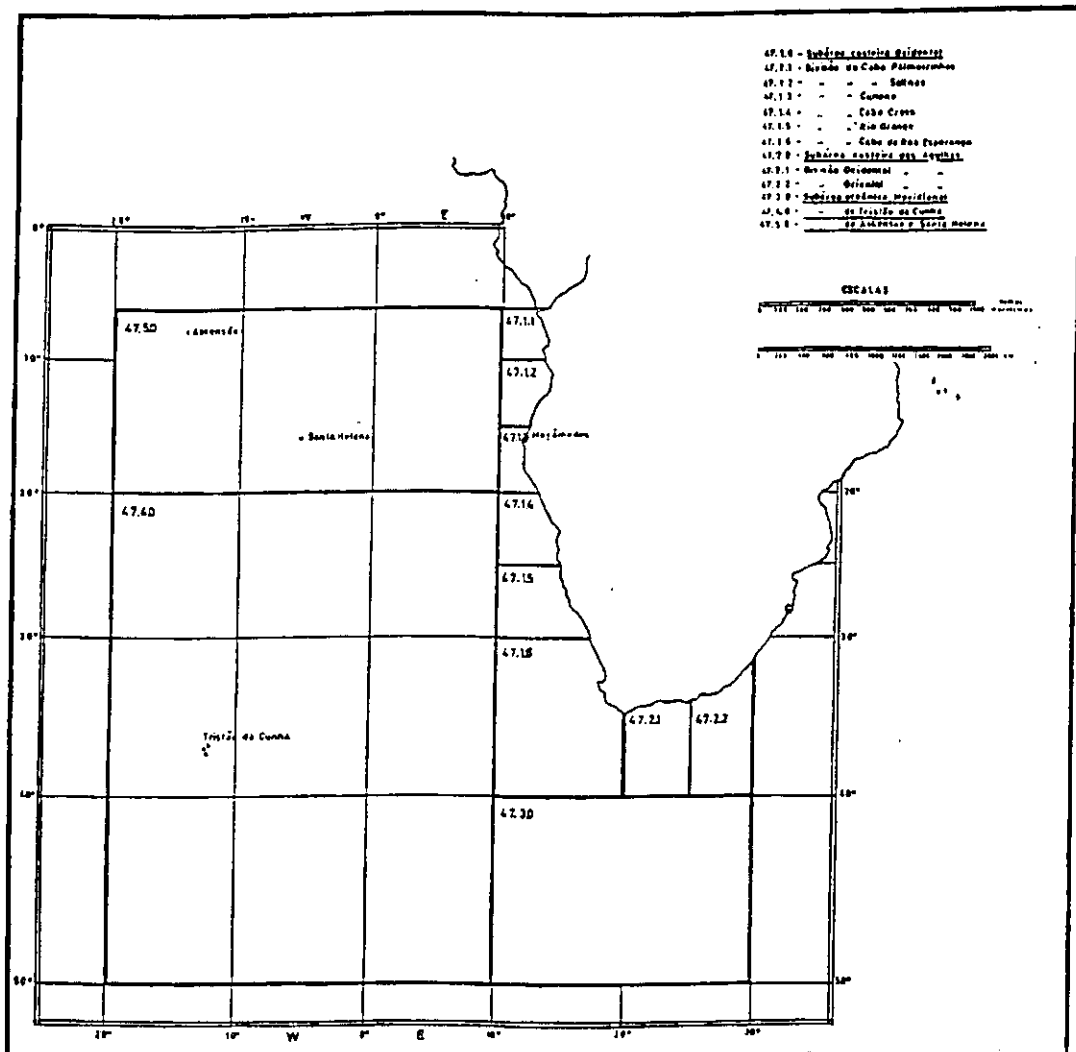
- 34.1.0 - Subárea costeira do Norte
- 34.1.1 - Divisão costeira de Marrocos
- 34.1.2 - .. Insular de Canárias/Madeira
- 34.1.3 - .. costeira do Sahara
- 34.2.0 - Subárea oceânica do Norte
- 34.3.0 - .. costeira do Sul
- 34.3.1 - Divisão costeira de Cabo Verde
- 34.3.2 - .. insular de Cabo Verde
- 34.3.3 - .. Sherbro
- 34.3.4 - .. Ocidental do Golfo da Guiné
- 34.3.5 - .. Central " " " "
- 34.3.6 - .. Meridional.. " " "
- 34.4.0 - Subárea oceânica do Sul
- 34.4.1 - Divisão Sudeste do Golfo da Guiné
- 34.4.2 - .. oceânica do Sudeste







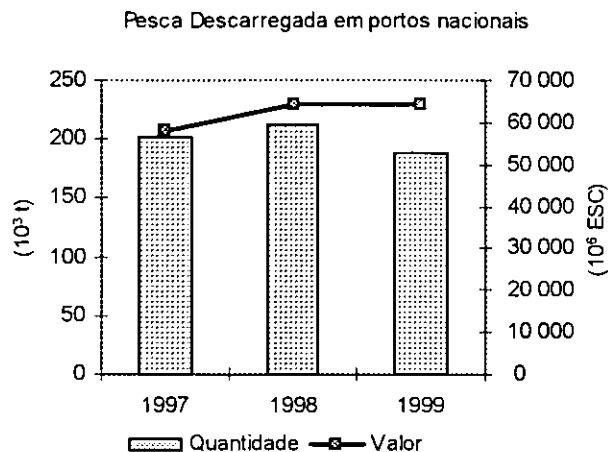
## ÁREA INTERNACIONAL DE PESCA DO ATLÂNTICO SUESTE (Área estatística 47)





## 2 - A PESCA EM 1999

Em 1999 foram desembarcadas 188 mil toneladas de pescado, o que correspondeu a uma receita total de 64 mil milhões de escudos.



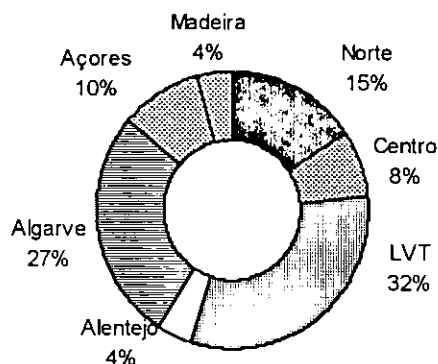
Ao longo de 1999, a quantidade de pescado descarregado em portos nacionais decresceu 11,3%, face a 1998. No Continente esta redução, foi provocada essencialmente pela diminuição das descargas de pescado provenientes da pesca do arrasto e do cerco. Na pesca do arrasto, foram desembarcadas menos 5 377 toneladas de pescado, o que correspondeu a

um decréscimo de 24%, relativamente ao ano anterior, o que em parte se poderá explicar pela paralisação desta frota, em consequência da greve realizada. Na pesca do cerco, o decréscimo de 6%, relativamente a 1998, reflecte a diminuição das descargas de sardinha, -13%, relativamente ao ano anterior.

Nas Regiões Autónomas, esta redução resultou da diminuição nos Açores das descargas de tunídeos, -53%, e peixe espada, -89%, e na Madeira dos desembarques de tunídeos, -49%.

A receita proveniente do pescado descarregado em portos nacionais manteve-se na ordem dos 64 mil milhões de escudos devido ao aumento generalizado do preço médio do pescado descarregado.

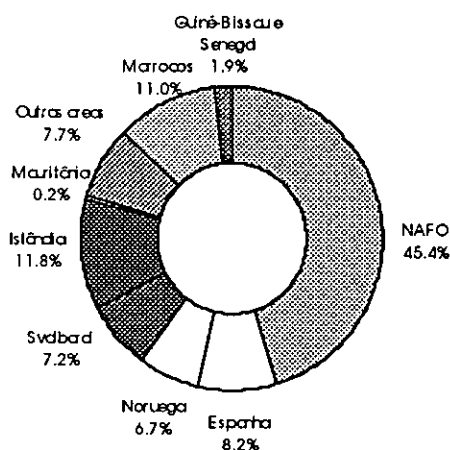
Pesca descarregada, em valor, por regiões  
-1999-



O valor da pesca descarregada, excluindo os produtos transformados e a aquicultura, foi em 1999 de cerca de 51 mil milhões de escudos. Em termos regionais, Lisboa e Vale do Tejo (LVT) com 32% do valor total foi a principal região, seguida pelo Algarve com 27%. A última posição foi ocupada, em simultâneo, pelo Alentejo e Região Autónoma da Madeira, com apenas 4% da receita global.

## Repartição das capturas, por pesqueiros externos -1999-

Da actividade da frota de pesca portuguesa em águas internacionais e de países terceiros, destacam-se a NAFO, Islândia e Marrocos que, no seu conjunto, detiveram 68,2% do total de pescado capturado em águas internacionais. Na NAFO, o cantarilho, com 37% do total das capturas, foi a espécie mais importante sendo também esta a única espécie capturada na Islândia. Marrocos foi a terceira zona de pesca mais importante e registou um volume de capturas, maioritariamente de peixe espada, da ordem das 2,9 mil toneladas.

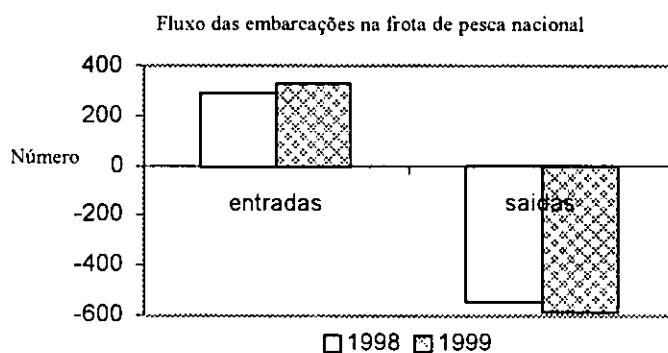


A estrutura produtiva da aquicultura era constituída em 1998 por 993 estabelecimentos activos, dos quais 970 encontravam-se licenciados para a exploração em águas marinhas. A área dos estabelecimentos totalizou 1 338 ha. A produção resultante da actividade aquícola, em 1998, foi de 8 mil toneladas a que correspondeu uma receita de 8 mil milhões de escudos. A ameijoas constituiu a principal espécie com respectivamente, 44% e 55% da quantidade e valor total da actividade aquícola nesse ano.

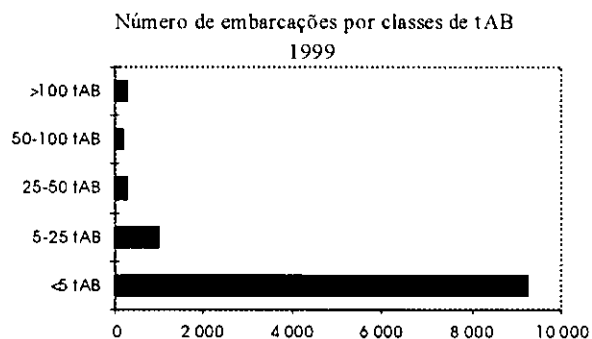
O comércio internacional de peixes, crustáceos e moluscos, registou um volume de importação de 320 mil toneladas que correspondeu, em valor, a 183 mil milhões de escudos. As exportações atingiram em volume as 71 mil toneladas e em valor os 35 mil milhões de escudos.

O número de pescadores matriculados era, para o ano transacto, de 26 660 (número de matrículas registadas em 31/12/1999).

Na frota de pesca nacional verificou-se, nos últimos anos, uma significativa reconversão com o objectivo de adequar a capacidade de esforço de pesca às possibilidades de exploração de recursos marinhos em águas nacionais, comunitárias, de países terceiros e internacionais.



Em 1999 saíram da frota de pesca nacional 585 embarcações, das quais 66% foram demolidas. Em contrapartida entraram apenas 329 unidades, maioritariamente provenientes de novas construções. Os fluxos mais evidentes ocorreram, no que diz respeito às entradas de embarcações na frota de pesca, nas regiões do Norte e Algarve, que no seu conjunto representaram mais de 60% do total das entradas registadas. Por outro lado, Algarve e Lisboa e Vale do Tejo, foram as regiões onde ocorreram o maior número de saídas, 338, o que correspondeu a 58% do respectivo total. Do total do investimento na pesca, 3,3 mil milhões de escudos foram canalizados para a reestruturação da frota de pesca nacional, o que correspondeu a 30% do investimento cofinanciado para o sector da pesca.

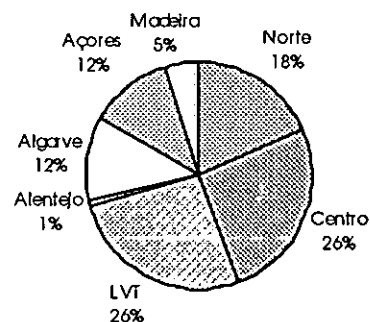
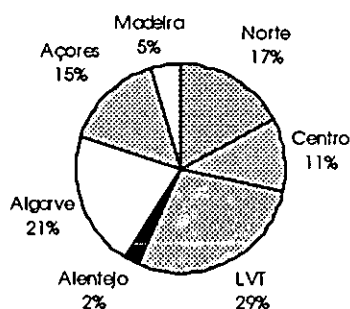


A frota de pesca nacional registada em 1999 era constituída por 10 933 embarcações que totalizavam uma tonelagem de arqueação bruta de 112 800 tAB e uma potência propulsora de 397 938 kW. As pequenas embarcações, com menos de 5 tAB, representaram em 1999, cerca de 85% do número total de embarcações e 12% do total da tAB

Caracterização da frota de pesca, por NUTS II  
Embarcações com motor  
1999

Número

tAB



A frota de pesca encontra-se distribuída por 45 portos de registo, estando 32 portos situados no Continente, 11 na Região Autónoma dos Açores e 2 na Região Autónoma da Madeira. Em 1999 a região de Lisboa e Vale do Tejo deteve o maior número de registos de embarcações com motor, 2 038, correspondentes a 24% do número total de unidades registadas com motor, sendo também esta a região cujas embarcações totalizaram mais tonelagem de arqueação bruta.

Em 1999, Portugal e a União Europeia aprovaram e financiaram projectos que totalizaram um investimento de 11 mil milhões de escudos. O investimento decorrente de programas não cofinanciados ascendeu, para o mesmo ano, a 1,6 mil milhões de escudos.

A Indústria Transformadora da Pesca e Aquicultura produziu, em 1998, 160 mil toneladas de produtos da pesca e vendeu, no mesmo período, 139 mil toneladas. O valor das vendas totalizou em 1998 os 101 mil milhões de escudos, o que reflecte um aumento de 20%, relativamente a 1997. O bacalhau salgado seco foi o produto mais importante, tendo representado, em 1998, 23% das quantidades vendidas e 38% do valor das vendas.

### 3 - POPULAÇÃO

#### 1 - POPULAÇÃO RESIDENTE E ACTIVA COM PROFISSÃO, TOTAL E COM ACTIVIDADE ECONÓMICA NA PESCA

NUTS II	População residente	Activa com profissão de 12 e mais anos (a)	Da qual na pesca						
			Total	Patrões	Trabalhador por conta própria	Trabalhador familiar não remunerado	Trabalhador por conta de outrém	Membro activo de cooperativa	Outra situação
1	2	3	4	5	6	7	8	9	10
<b>PORTUGAL</b>									
15 - XII - 1950 (b)	8 441 312	3 196 482	46 002	1 062	7 072	1 161	36 281	X	389
15 - XII - 1960	8 889 392	3 315 639	46 752	1 026	5 489	817	39 390	X	27
15 - XII - 1970	8 611 125	3 163 855	36 920	365	5 445	430	30 155	X	525
16 - III - 1981	9 833 014	3 848 727	32 623	1 227	6 217	428	24 147	X	604
15 - IV - 1991	9 862 540	4 127 570	26 840	1 900	4 719	225	19 702	178	116
<b>CONTINENTE</b>									
15 - XII - 1950 (b)	7 856 913	3 005 110	39 738	999	5 544	883	31 903	X	381
15 - XII - 1960	8 292 975	3 126 245	40 167	916	4 217	721	34 285	X	27
15 - XII - 1970	8 074 975	2 988 170	32 510	355	4 400	355	27 090	X	310
16 - III - 1981	9 336 760	3 679 467	28 742	1 117	5 212	354	21 481	X	578
15 - IV - 1991	9 371 319	3 945 501	23 278	1 676	4 177	164	16 973	176	112
Norte .....	3 472 715	1 501 804	5 993	470	453	57	4 979	5	29
Centro .....	1 721 650	677 502	4 063	123	433	22	3 438	32	15
Lisboa e Vale do Tejo .....	3 292 108	1 425 451	7 017	568	1 184	39	5 045	134	47
Alentejo .....	543 442	200 484	982	104	434	13	423	2	6
Algarve .....	341 404	140 260	5 223	411	1 673	33	3 088	3	15
<b>AÇORES</b>									
15 - XII - 1950	317 409	108 243	4 248	24	909	116	3 185	X	8
15 - XII - 1960	327 480	107 124	3 969	103	1 073	90	2 701	X	-
15 - XII - 1970	285 015	86 615	2 870	10	910	65	1 675	X	210
16 - III - 1981	243 410	77 820	2 144	31	830	55	1 221	X	7
15 - IV - 1991	237 795	84 036	2 137	153	476	52	1 452	2	2
<b>MADEIRA</b>									
15 - XII - 1950	266 990	83 129	2 016	39	619	162	1 193	X	-
15 - XII - 1960	268 937	82 270	2 616	7	199	6	2 404	X	-
15 - XII - 1970	251 135	89 070	1 540	-	135	10	1 390	X	5
16 - III - 1981	252 844	91 440	1 737	79	175	19	1 445	X	19
15 - IV - 1991	253 426	98 033	1 425	71	66	9	1 277	-	2

Nota: Da população activa em 15 - XII - 1960 e em 15 XII - 1970, foram excluídas as pessoas desempregadas e as que se encontravam a prestar serviço militar. Os dados de 1970 foram estimados a 20%

(a) De 10 e mais anos, no recenseamento de 15 - XII - 1960 e de 15 - XII - 1970.

(b) População presente

## 4 - PROPRIEDADE

### 2 - PESCA.CONTRIBUINTES E MATÉRIA COLECTÁVEL; IRS e IRC

1998

Declarações	Contribuintes	Matéria colectável
	Nº	1000 ESC
1	2	3
<b>IRS Sem contabilidade organizada</b>	<b>4 441</b>	<b>654 811</b>
<i>1 - Com resultado positivo</i>	<b>2 762</b>	<b>1 304 290</b>
Pesca (05010)	21	19 857
Pesca marítima (05011)	2 127	1109 343
Pesca em águas interiores (05012)	439	122 639
Apanha de algas (05013)	175	52 451
<i>2 - Com resultado nulo</i>	<b>1 009</b>	-
Pesca (05010)	5	-
Pesca marítima (05011)	273	-
Pesca em águas interiores (05012)	588	-
Apanha de algas (05013)	143	-
<i>3 - Com resultado negativo</i>	<b>670</b>	<b>-649 479</b>
Pesca (05010)	...	...
Pesca marítima (05011)	621	-623 336
Pesca em águas interiores (05012)	31	-17 399
Apanha de algas (05013)	17	-8 327
<b>IRS Com contabilidade organizada</b>	<b>260</b>	<b>-62 179</b>
<i>1 - Com resultado positivo</i>	<b>125</b>	<b>395 486</b>
Pesca (05010)	...	...
Pesca marítima (05011)	123	389 559
Pesca em águas interiores (05012)	-	-
Apanha de algas (05013)	-	-
<i>2 - Com resultado nulo</i>	<b>8</b>	-
Pesca (05010)	-	-
Pesca marítima (05011)	8	-
Pesca em águas interiores (05012)	-	-
Apanha de algas (05013)	-	-
<i>3 - Com resultado negativo</i>	<b>127</b>	<b>-457 665</b>
Pesca (05010)	-	-
Pesca marítima (05011)	123	-431 831
Pesca em águas interiores (05012)	3	-24 007
Apanha de algas (05013)	...	...
<b>IRC</b>	<b>404</b>	<b>501 646</b>
<i>1 - Com resultado positivo</i>	<b>92</b>	<b>501 646</b>
Pesca (05010)	...	...
Pesca marítima (05011)	89	485 909
Pesca em águas interiores (05012)	-	-
Apanha de algas (05013)	...	...
<i>2 - Com resultado nulo</i>	<b>312</b>	-
Pesca (05010)	7	-
Pesca marítima (05011)	297	-
Pesca em águas interiores (05012)	6	-
Apanha de algas (05013)	...	...
<i>3 - Com resultado negativo</i>	-	-
Pesca (05010)	-	-
Pesca marítima (05011)	-	-
Pesca em águas interiores (05012)	-	-
Apanha de algas (05013)	-	-



5 - ARTES. EMBARCAÇÕES. FORÇA MOTRIZ

3 - ARTES MÓVEIS DA PESCA DO ATUM

					1999		
Tipos de artes		Embarcações			Dias de pesca	Pesca descarregada	
		nº	tAB	CV	nº	t	1000 ESC
1		2	3	4	5	6	7
	1998	119	5 442	26 081	1 919	6 401	1 294 666
	1999	150	5 720	27 914	1 906	2 841	651 830
	TOTAL						
	Açores	18	2 599	10 110	605	1 269	156 037
	Artes móveis da pesca do atum	18	2 599	10 110	605	1 269	156 037
	Madeira	132	3 121	17 804	1 301	1 572	495 793
	Artes móveis da pesca do atum	132	3 121	17 804	1 301	1 572	495 793

4 - EMBARCAÇÕES

		1999								
NUTS II e classes de tAB		EMBARCAÇÕES (a)								
		Total			Com motor			Sem motor		
		nº	tAB	kW	nº	tAB	kW	nº	tAB	
1		2	3	4	5	6	7	8	9	
	PORTUGAL	1998	11 189	114 643	394 048	8 747	112 249	394 048	2 442	2 394
		1999	10 933	112 800	397 938	8 556	110 472	397 938	2 377	2 328
	Até 5 tAB		9 252	13 519	88 158	6 881	11 235	88 158	2 371	2 284
	De mais de 5 a 25 tAB		984	10 839	63 955	978	10 795	63 955	6	44
	De mais de 25 a 50 tAB		289	9 855	47 542	289	9 855	47 542	-	-
	De mais de 50 a 100 tAB		160	10 614	44 773	160	10 614	44 773	-	-
	De mais de 100 tAB		248	67 973	153 510	248	67 973	153 510	-	-
	Continente		8 753	93 929	329 421	7 063	92 218	329 421	1 690	1 711
	Norte		1 889	20 834	83 023	1 736	20 642	83 023	153	192
	Centro		1 232	29 057	66 598	1 093	28 935	66 598	139	122
	Lisboa e Vale do Tejo		3 071	29 775	103 679	2 038	28 730	103 679	1 033	1 045
	Afentejo		258	926	6 212	218	891	6 212	40	35
	Algarve		2 303	13 337	69 909	1 978	13 020	69 909	325	317
	Açores		1 670	13 155	47 748	1 250	12 757	47 748	420	398
	Madeira		510	5 716	20 769	243	5 496	20 769	267	220

( a ) Não inclui as embarcações de apoio à aquicultura

## 5 - EMBARCAÇÕES ENTRADAS NA FROTA DE PESCA PORTUGUESA

NUTS II		Total			Novas construções			Outras entradas na frota de pesca *		
		nº	tAB	kW	nº	tAB	kW	nº	tAB	kW
		2	3	4	5	6	7	8	9	10
1998		289	2 982	15 432	254	2 925	14 956	35	57	476
1999		329	3 714	18 397	296	3 080	16 453	33	634	1 944
PORTUGAL										
Continente		295	2 582	14 484	271	2 199	13 129	24	383	1 355
Norte		100	831	5 053	94	713	4 427	6	118	626
Centro		28	455	1 814	24	450	1 786	4	5	28
Lisboa e Vale do Tejo		54	502	2 450	45	248	1 810	9	254	640
Alentejo		15	55	508	15	55	508	-	-	-
Algarve		98	739	4 659	93	733	4 598	5	6	61
Açores		22	1 046	3 442	15	798	2 879	7	248	563
Madeira		12	86	471	10	83	445	2	3	26

\* Mudança de actividade económica.

## 6 - EMBARCAÇÕES SAÍDAS DA FROTA DE PESCA PORTUGUESA

NUTS II		Total			Embarcações demolidas			Embarcações naufragadas			Saídas da frota de pesca *		
		nº	tAB	kW	nº	tAB	kW	nº	tAB	kW	nº	tAB	kW
		2	3	4	5	6	7	8	9	10	11	12	13
1998		540	6 068	21 722	405	2 477	12 910	23	381	1 672	112	3 210	7 140
1999		585	5 485	18 626	389	3 751	11 571	21	291	1 361	175	1 443	5 694
PORTUGAL													
Continente		517	5 128	16 943	368	3 558	10 729	18	280	1 280	131	1 290	4 934
Norte		126	720	4 084	100	332	2 246	9	222	910	17	166	928
Centro		32	1 321	1 915	25	1 274	1 706	-	-	-	7	47	209
Lisboa e Vale do Tejo		159	1 811	4 575	101	1 102	2 541	6	53	316	52	656	1 718
Alentejo		21	29	288	14	18	191	1	2	26	6	9	71
Algarve		179	1 247	6 081	128	832	4 045	2	3	28	49	412	2 008
Açores		49	204	1 011	6	151	660	3	11	81	40	42	270
Madeira		19	153	672	15	42	182	-	-	-	4	111	490

\* Saídas para outras actividades económicas ou mudança de pavilhão.

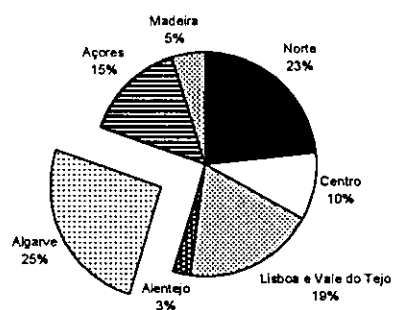
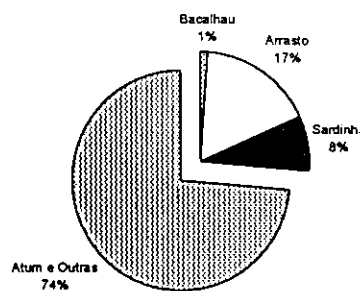
## 6 - PESSOAL

### 7 - PESCADORES MATRICULADOS, EM 31 - VII e 31 - XII, SEGUNDO AS MODALIDADES DE PESCA, POR NUTS II

1999

NUTS II		Em 31 - VII					Em 31 - XII				
		Total	Pesca do bacalhau	Pesca da sardinha	Pesca do arrasto	Pesca do atum e outras	Total	Pesca do bacalhau	Pesca da sardinha	Pesca do arrasto	Pesca do atum e outras
PORTUGAL	1998	26 570	579	1 966	4 205	19 820	27 197	550	1 989	4 431	20 227
	1999	26 638	330	2 106	4 800	19 402	26 660	330	2 126	4 571	19 633
Continente		21 549	330	2 106	4 800	14 313	21 402	330	2 126	4 571	14 375
Norte		6 441	-	604	2 388	3 449	6 211	-	627	2 129	3 455
Centro		2 599	330	223	356	1 690	2 625	330	221	385	1 689
Lisboa e Vale do Tejo		4 862	-	626	1 118	3 118	5 050	-	642	1 151	3 257
Alentejo		719	-	69	112	538	728	-	71	114	543
Algarve		6 928	-	584	826	5 518	6 788	-	565	792	5 431
Açores		3 937	-	-	-	3 937	3 966	-	-	-	3 966
Madeira		1 152	-	-	-	1 152	1 292	-	-	-	1 292

Pescadores por modalidades de pesca e por NUTS II ( 31 de Dezembro 1999)



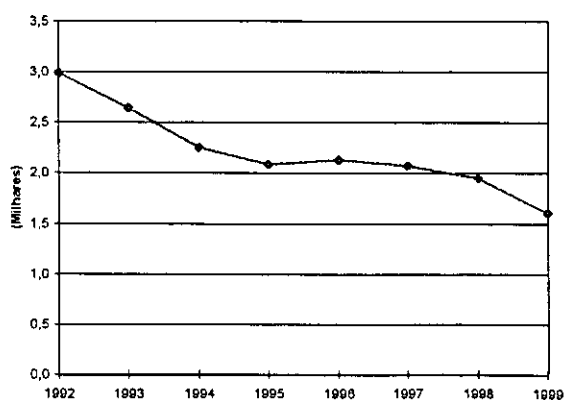
**8 - VÍTIMAS DE ACIDENTES NO TRABALHO E DIAS DE INCAPACIDADE,  
SEGUNDO AS CAUSAS, POR NUTS II**

1999

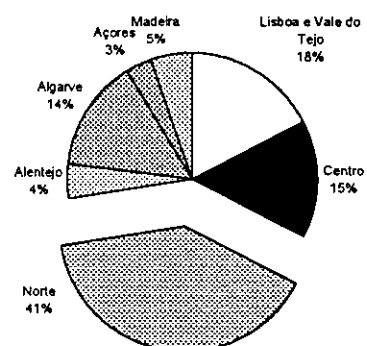
NUTS II	TOTAL			Faina da pesca			Naufrágio			Outras causas		
	Mortos	Feridos	Dias incapacidade	Mortos	Feridos	Dias incapacidade	Mortos	Feridos	Dias incapacidade	Mortos	Feridos	Dias incapacidade
1	2	3	4	5	6	7	8	9	10	11	12	13
<b>PORTUGAL</b> 1998	10	1 952	50 329	8	1 802	46 105	1	-	-	1	150	4 224
1999	7	1 607	41 524	5	1 438	37 979	3	-	-	-	169	3 545
<b>Continente</b> 1998	8	1 819	45 836	6	1 673	41 727	1	-	-	1	146	4 109
1999	4	1 488	37 904	4	1 324	34 469	1	-	-	-	164	3 435
Norte	2	592	16 652	2	528	15 483	-	-	-	-	64	1 169
Centro	-	282	6 284	1	239	5 480	-	-	-	-	43	804
Lisboa e Vale do Tejo	-	362	7 218	-	326	6 388	-	-	-	-	36	830
Alentejo	-	31	1 850	-	28	1 815	-	-	-	-	3	35
Algarve	2	221	5 900	1	203	5 303	1	-	-	-	18	597
<b>Açores</b> 1998	1	59	2 357	1	55	2 242	-	-	-	-	4	115
1999	2	52	1 420	-	47	1 310	2	-	-	-	5	110
<b>Madeira</b> 1998	1	74	2 136	1	74	2 136	-	-	-	-	-	-
1999	1	67	2 200	1	67	2 200	-	-	-	-	-	-

Origem: Mútuas dos Pescadores

Nº de feridos



Número de dias de incapacidade, por NUTS II



7. PRODUÇÃO

9 - PESCA DESCARREGADA. RESUMO GERAL

1997-1999

PRINCIPAIS ESPÉCIES	PORTUGAL			Continente			Açores			Madeira		
	(b) 1997	(b) 1998	(b) 1999	(b) 1997	(b) 1998	(b) 1999	1997	1998	1999	1997	1998	1999
1	2	3	4	5	6	7	8	9	10	11	12	13
<b>Quantidade (toneladas)</b>												
TOTAL	202 223	212 140	188 022	178 191	186 901	170 409	14 965	15 794	9 882	11 067	9 445	7 731
PEIXES DIÁDROMOS E DE ÁGUA DOCE	1 379	1 306	1 320	1 379	1 294	1 308	-	-	-	-	12	12
PEIXES MARINHOS	179 058	189 115	163 003	154 254	164 095	145 560	14 575	15 629	9 775	11 019	9 391	7 608
dos quais:												
Alum e similares	12 664	12 622	6 712	1 750	1 505	1 335	6 736	8 015	3 805	4 178	3 102	1 572
Bacalhau	4 347	3 827	1 327	4 347	3 827	1 327	-	-	-	-	-	-
Carapau	21 919	23 238	15 573	19 185	21 013	14 497	1 992	1 568	732	782	657	344
Cavala	7 180	7 551	14 827	4 819	6 476	13 546	708	528	181	1 063	547	900
Peixes-espada	15 083	13 074	10 447	9 854	7 453	5 814	1 115	1 191	131	4 024	4 430	4 402
Pescadas	2 840	3 003	3 398	2 819	2 990	3 388	21	13	10	0	0	0
Sardinha	76 402	80 250	69 448	76 399	80 148	69 337	1	95	95	2	7	16
CRUSTÁCEOS	2 123	2 598	4 028	2 104	2 579	3 982	17	19	44	2	-	0
MOLUSCOS	18 753	19 034	19 544	18 334	18 846	19 430	373	146	63	46	42	51
ANIMAIS AQUÁTICOS DIVERSOS	2	2	4	2	2	4	-	-	-	-	-	-
OUTROS PRODUTOS	108	85	125	108	85	125	x	x	x	x	x	x

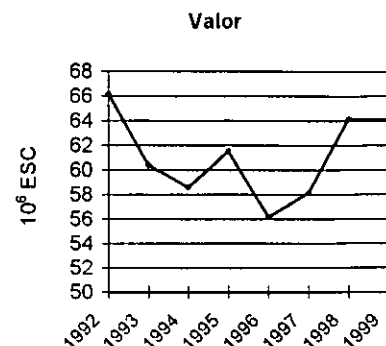
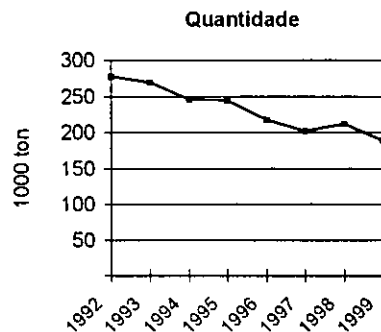
Valor (1000 ESC)(a)

TOTAL	58 156 791	64 171 373	64 029 987	51 638 588	56 619 041	56 679 107	3 969 519	4 938 211	5 020 744	2 550 684	2 814 121	2 330 136
PEIXES DIÁDROMOS E DE ÁGUA DOCE	680 093	626 489	621 634	680 093	621 776	616 724	-	-	-	-	4 693	4 910
PEIXES MARINHOS	41 750 519	46 837 336	45 067 005	35 487 077	39 445 701	37 865 268	3 733 738	4 799 253	4 896 482	2 529 704	2 592 382	2 305 255
dos quais:												
Alum e similares	3 477 297	3 338 933	2 508 710	1 303 744	1 128 023	1 118 866	985 881	1 258 634	894 051	1 187 672	952 278	495 793
Bacalhau	1 292 764	1 509 420	603 159	1 292 764	1 509 420	603 159	-	-	-	-	-	-
Carapau	3 882 185	4 191 577	3 735 648	3 541 308	3 748 409	3 325 305	191 827	283 806	279 299	149 030	159 562	131 044
Cavala	315 166	364 843	886 954	137 931	233 772	758 469	61 834	60 239	43 330	115 401	70 832	85 155
Peixes-espada	4 356 477	4 234 497	4 102 767	3 349 730	2 954 145	2 821 509	146 140	207 645	26 775	880 607	1 072 707	1 254 483
Pescadas	2 385 210	2 381 558	2 342 087	2 357 440	2 374 370	2 337 324	7 305	6 757	4 478	465	429	285
Sardinha	6 498 547	8 442 811	7 834 762	6 497 491	8 422 901	7 810 942	775	19 058	22 931	281	854	889
CRUSTÁCEOS	3 380 258	4 523 821	6 159 086	3 368 889	4 496 971	6 088 960	10 310	28 498	70 017	1 059	152	109
MOLUSCOS	12 277 018	12 133 528	12 099 208	12 031 625	12 004 174	12 025 101	225 471	112 480	54 245	19 821	16 694	19 882
ANIMAIS AQUÁTICOS DIVERSOS	13 820	10 736	27 170	13 820	10 736	27 170	-	-	-	-	-	-
OUTROS PRODUTOS	55 083	39 683	55 884	55 083	39 683	55 684	x	x	x	x	x	x

(a) valor de venda na loja.  
(b) inclui Salgados, Congelados e Aquicultura

Nota:  
- A informação que consta do Quadro "Pescado Descarregado - Resumo Geral" não inclui Rebradas e Rejeições  
- As variáveis Quantidade e Valor de Pescado são contabilizadas a descarga

Pescado Descarregado  
- 1992-1999 -



10 - PESCA DESCARREGADA, SEGUNDO AS ESPÉCIES

1999

PRINCIPAIS ESPÉCIES	PORTUGAL		Continente		Açores		Madeira	
	t	1000 ESC	t	1000 ESC	t	1000 ESC	t	1000 ESC
	2	3	4	5	6	7	8	9
<b>TOTAL</b>								
1998 (a)	189 536	50 916 027	164 313	43 373 692	15 794	4 938 311	9 429	2 604 024
1999 (a)	170 320	51 283 211	152 833	44 090 518	9 882	5 020 744	7 605	2 171 949
<b>PEIXES DIÁDROMOS</b>	49	73 099	49	73 099	-	-	-	-
Enguias	31	54 948	31	54 948	-	-	-	-
Salmão	0	1	0	1	-	-	-	-
Sável	16	17 385	16	17 385	-	-	-	-
Savelha	1	211	1	211	-	-	-	-
Truta	0	398	1	398	-	-	-	-
Diversos	0	156	0	156	-	-	-	-
<b>PEIXES MARINHOS</b>	152 819	39 385 961	135 490	32 337 501	9 775	4 896 482	7 554	2 151 978
Abróteas	582	349 803	311	186 996	261	155 930	10	6 877
Areiro e Carta	120	79 227	120	79 227	-	-	-	-
Atum e similares	6 550	2 403 043	1 173	1 013 199	3 805	894 051	1 572	495 793
Bacalhau	0	28	0	28	-	-	-	-
Badejo	78	90 235	75	88 535	1	392	2	1 308
Besugo	996	858 296	873	800 271	123	57 656	0	369
Bica	104	98 577	104	98 455	-	-	0	122
Biqueirão	1 404	447 261	1 404	447 261	-	-	-	-
Boga	421	46 329	327	23 647	22	5 101	72	17 581
Cachuchos	32	16 221	32	16 221	-	-	-	-
Cações	242	71 905	79	31 472	159	39 980	4	453
Cantarihos	243	124 711	243	124 711	-	-	-	-
Carapau	14 182	3 290 202	14 182	3 290 202	-	-	-	-
Carapau Negro	1 391	445 446	315	35 103	732	279 299	344	131 044
Cavala	14 627	886 954	13 546	758 469	181	43 330	900	85 155
Cherne	275	633 973	140	367 183	132	260 631	3	6 159
Congro ou Safio	2 462	1 175 962	1 734	920 080	718	254 182	10	1 700
Corvinas	117	135 808	117	135 808	-	-	-	-
Dourada	151	259 450	150	259 075	-	-	1	375
Faneca	2 750	1 255 611	2 750	1 255 611	-	-	-	-
Galo Negro	344	428 421	323	403 197	21	25 224	-	-
Garoupas	207	150 901	13	12 850	185	127 142	9	10 909
Goraz	1 083	1 475 347	267	349 322	803	1 111 003	13	15 022
Imperador	199	160 774	143	102 353	56	58 421	-	-
Linguado e Azevia	1 006	1 743 073	1 006	1 743 073	-	-	-	-
Pargos	645	766 064	202	295 030	373	408 070	70	62 964
Peixe Espada	3 304	1 577 659	3 173	1 550 884	131	26 775	-	-
Peixe Espada Preto	7 143	2 525 108	2 741	1 270 625	-	-	4 402	1 254 483
Pescada Branca	3 074	2 268 657	3 064	2 263 894	10	4 478	0	285
Pescadas (outras)	17	6 337	17	6 337	-	-	-	-
Pregado	33	93 349	33	93 349	-	-	-	-
Raias	1 512	722 551	1 410	712 267	102	10 273	0	11
Robalos	373	701 964	373	701 698	-	-	0	266
Rodvalho	39	94 620	39	94 620	-	-	-	-
Ruivos	490	154 415	490	154 410	-	-	0	5
Salma	336	42 071	265	30 252	71	11 585	0	234
Salmonetes	181	374 602	172	365 359	8	8 608	1	635
Sarda	1 921	157 359	1 921	157 359	-	-	-	-
Sardinha	69 485	7 834 762	69 337	7 810 942	132	22 931	16	889
Sargos	1 053	760 827	869	669 002	181	89 404	3	2 421
Solhas	95	66 783	95	66 783	-	-	-	-
Tainhas	326	34 081	308	28 251	17	5 332	1	498
Tamboril	1 002	1 056 873	994	1 053 869	8	3 004	-	-
Verdinho	2 450	193 084	2 450	193 084	-	-	-	-
Xaputa	19	8 591	19	8 591	-	-	-	-
Diversos	9 755	3 318 646	8 091	2 268 546	1 543	993 680	121	56 420

(a) Não inclui salgados, congelados e aquicultura

(Continua)

10 - PESCA DESCARREGADA, SEGUNDO AS ESPÉCIES (continuação)

1999

PRINCIPAIS ESPÉCIES	PORTUGAL		Continente		Açores		Madeira	
	t	1000 ESC	t	1000 ESC	t	1000 ESC	t	1000 ESC
	2	3	4	5	6	7	8	9
<b>CRUSTÁCEOS</b>	2 426	4 118 204	2 382	4 048 078	44	70 017	0	109
Camarões	242	719 730	242	719 701	-	-	0	29
Caranguejos	77	3 768	75	3 354	2	373	0	41
Gambas	1 696	2 240 159	1 696	2 240 159	-	-	-	-
Lagostas e Lavagantes	42	174 260	22	110 701	20	63 559	-	-
Lagostim	209	779 255	209	779 255	-	-	-	-
Santola	60	22 460	60	22 333	0	116	0	11
Diversos	100	178 572	78	172 575	22	5 969	0	28
<b>MOLUSCOS</b>	14 897	7 622 893	14 783	7 548 786	63	54 245	51	19 862
Ameijoas	418	155 441	418	155 117	0	324	-	-
Berbigão	1 409	100 900	1 409	100 900	-	-	-	-
Búzios	92	62 824	89	61 941	3	877	0	6
Choco	1 161	955 701	1 161	955 701	-	-	-	-
Conquiha	456	123 162	456	123 162	-	-	-	-
Longueirões	5	1 062	5	1 062	-	-	-	-
Lulas	375	461 707	327	420 864	45	39 507	3	1 336
Mexilhão	87	3 872	87	3 872	-	-	-	-
Ostras	0	7	0	7	-	-	-	-
Polvos	9 192	5 434 560	9 181	5 423 618	11	10 789	0	153
Potas	314	85 949	314	85 887	-	-	0	62
Diversos	1 388	237 708	1 336	216 655	4	2 748	48	18 305
<b>ANIMAIS AQUÁTICOS DIVERSOS</b>	4	27 170	4	27 170	-	-	-	-
Lampreia	4	27 170	4	27 170	-	-	-	-
<b>OUTROS PRODUTOS</b>	125	55 884	125	55 884	X	X	X	X
Figados	33	77	33	77	X	X	X	X
Óleos	56	6 104	56	6 104	X	X	X	X
Ouriços	-	-	-	-	X	X	X	X
Ovas	36	49 703	36	49 703	X	X	X	X

(a) Não inclui salgados, congelados e aquicultura

11 - PESCA DESCARREGADA, POR NUTS II E PRINCIPAIS PORTOS, SEGUNDO AS ESPÉCIES

1999

PRINCIPAIS ESPÉCIES	CONTINENTE								
	NORTE								
	TOTAL		Viana do Castelo		Póvoa do Varzim		Matosinhos		
	t	1000 ESC	t	1000 ESC	t	1000 ESC	t	1000 ESC	
1	2	3	4	5	6	7	8	9	
<b>TOTAL</b>	1998 (a)	35 326	7 851 152	1 975	1 102 047	3 604	1 058 810	29 747	5 690 295
	1999 (a)	34 556	7 939 812	2 170	1 105 715	3 628	1 222 790	28 758	5 611 307
<b>PEIXES DIÁDROMOS</b>		16	15 061	9	8 612	1	897	6	5 552
<b>PEIXES MARINHOS</b>		31 793	6 306 031	1 494	692 325	3 097	937 560	27 202	4 676 146
Atum e similares		11	3 710	4	921	3	823	4	1 966
Besugo		33	29 425	5	6 109	3	3 374	25	19 942
Cachucho		1	235	-	-	1	235	-	-
Carapau		4 020	610 195	229	34 944	220	34 668	3 571	540 583
Carapau Negro		3	262	-	-	-	-	3	262
Cavala		155	7 219	6	279	3	126	146	6 814
Congro ou Safio		278	139 415	106	47 492	52	25 695	120	66 228
Faneca		1 408	679 673	269	140 633	390	186 148	749	352 892
Linguado e Azevia		307	456 896	20	40 150	22	35 925	265	380 821
Peixe Espada		0	46	0	20	0	22	0	4
Peixe Espada Preto		1	754	0	3	0	86	1	665
Pescada Branca		609	443 087	47	45 212	309	206 369	253	191 506
Raias		201	105 009	57	30 726	48	24 330	96	49 953
Robalos		78	140 661	27	42 524	14	22 203	37	75 934
Sarda		1 117	77 175	24	1 115	93	5 846	1 000	70 214
Sardinha		19 532	2 216 272	336	41 766	1 580	188 925	17 616	1 985 581
Tamboril		247	239 943	33	34 111	63	57 874	151	147 958
Verdinho		1 775	146 947	2	202	10	551	1 763	146 194
Diversos		2 017	1 009 107	329	226 118	286	144 360	1 402	638 629
<b>CRUSTÁCEOS</b>		64	80 537	12	8 208	16	16 272	36	56 057
Gambas		0	93	-	-	-	-	0	93
Lagostas e Lavagantes		0	679	0	52	0	160	0	467
Lagostim		0	288	0	46	0	21	0	221
Diversos		64	79 477	12	8 110	16	16 091	36	55 276
<b>MOLUSCOS</b>		2 591	1 507 416	599	366 903	478	267 923	1 514	872 590
Amêijoas		48	21 896	-	-	-	-	48	21 896
Choco		15	9 305	1	448	1	578	13	8 279
Lulas		32	37 650	0	247	0	216	32	37 187
Polvos		2 241	1 350 293	593	364 489	463	261 531	1 185	724 273
Diversos		255	88 272	5	1 719	14	5 598	236	80 955
<b>ANIMAIS AQUÁTICOS DIVERSOS</b>		3	24 529	3	23 623	-	-	0	906
<b>OUTROS PRODUTOS</b>		89	6 238	53	6 044	36	138	0	56

(Continua)

(a) Não inclui congelados, salgados e aquicultura.



## 11 - PESCA DESCARREGADA, POR NUTS II E PRINCIPAIS PORTOS, SEGUNDO AS ESPÉCIES (continuação)

1999

PRINCIPAIS ESPÉCIES	CONTINENTE						
	CENTRO						
	TOTAL		Aveiro		Figueira da Foz		
	t	1000 ESC	t	1000 ESC	t	1000 ESC	
	10	11	12	13	14	15	
<b>TOTAL</b>	<b>1998 (a)</b>	<b>25 876</b>	<b>4 791 858</b>	<b>8 182</b>	<b>1 943 266</b>	<b>17 693</b>	<b>2 848 592</b>
	<b>1999 (a)</b>	<b>18 621</b>	<b>4 012 533</b>	<b>6 580</b>	<b>1 752 222</b>	<b>12 041</b>	<b>2 260 311</b>
<b>PEIXES DIÁDROMOS</b>		5	6 521	2	2 653	3	3 868
<b>PEIXES MARINHOS</b>		16 131	3 044 422	4 833	1 224 450	11 298	1 819 972
Atum e similares		2	876	1	421	1	455
Besugo		35	24 612	21	13 395	14	11 217
Cachucho		-	-	-	-	-	-
Carapau		2 328	671 204	1 613	483 258	715	187 946
Carapau Negro		6	317	4	258	2	59
Cavala		24	1 043	15	657	9	386
Congro ou Safio		55	24 488	2	731	53	23 757
Faneca		633	250 616	240	95 270	393	155 346
Linguado e Azevia		87	159 025	22	39 069	65	119 956
Peixe Espada		0	3	0	3	-	-
Peixe Espada Preto		0	1	0	1	-	-
Pescada Branca		342	203 578	108	65 038	234	138 540
Raias		193	91 404	64	30 903	129	60 501
Robalos		55	90 308	30	37 990	25	52 318
Sarda		387	26 151	220	15 477	167	10 674
Sardinha		10 318	907 286	1 483	144 883	8 835	762 403
Tamboril		23	25 296	8	9 279	15	16 017
Verdinho		402	28 064	386	27 395	16	669
Diversos		1 241	540 150	616	260 422	625	279 728
<b>CRUSTÁCEOS</b>		84	30 021	62	2 791	22	27 230
Gambas		-	-	-	-	-	-
Lagostas e Lavagantes		0	899	0	474	0	425
Lagostim		0	368	0	22	0	346
Diversos		84	28 754	62	2 295	22	26 459
<b>MOLUSCOS</b>		2 400	928 954	1 683	522 276	717	406 678
Ameijoas		58	29 217	58	29 217	-	-
Choco		52	28 019	45	23 406	7	4 613
Lulas		191	221 995	147	167 780	44	54 215
Polvos		1 046	558 089	410	217 917	636	340 172
Diversos		1 053	91 634	1 023	83 956	30	7 678
<b>ANIMAIS AQUÁTICOS DIVERSOS</b>		1	2 614	0	51	1	2 563
<b>OUTROS PRODUTOS</b>		0	1	0	1	-	-

(Continua)

(a) Não inclui congelados, salgados e aquicultura.

11 - PESCA DESCARREGADA, POR NUTS II E PRINCIPAIS PORTOS, SEGUNDO AS ESPECIES (continuação)

1999

PRINCIPAIS ESPECIES	CONTINENTE							
	LISBOA E VALE DO TEJO							
	TOTAL		Nazaré		Peniche		Cascais	
	t	1000 ESC	t	1000 ESC	t	1000 ESC	t	1000 ESC
1	16	17	18	19	20	21	22	23
<b>TOTAL 1998 (a)</b>	52 190	16 542 974	4 933	1 600 364	23 423	5 770 546	565	548 539
<b>1999 (a)</b>	49 582	16 230 532	3 855	1 459 376	22 198	5 979 634	799	738 790
<b>PEIXES DIÁDROMOS</b>	27	48 117	1	689	3	4 571	0	57
<b>PEIXES MARINHOS</b>	45 333	13 737 890	3 426	1 182 575	20 929	5 408 764	454	287 907
Atum e similares	820	940 282	1	602	790	920 344	0	109
Besugo	256	240 735	37	34 368	78	78 499	2	1 616
Cachucho	22	11 343	-	-	2	1 245	-	-
Carapau	5 959	1 271 184	782	242 194	1 872	298 128	22	5 504
Carapau Negro	181	12 915	23	1 867	125	8 674	0	39
Cavala	7 989	477 206	20	1 274	4 456	249 559	1	122
Congro ou Safio	967	547 908	50	25 962	797	460 965	8	4 612
Faneca	686	308 483	238	100 690	339	157 433	21	8 556
Linguado e Azevia	293	574 957	38	77 676	46	93 932	31	54 872
Peixe Espada	2 989	1 445 956	0	2	31	13 241	-	-
Peixe Espada Preto	2 740	1 269 870	0	2	0	100	-	-
Pescada Branca	1 284	968 257	188	143 178	135	107 114	171	95 985
Raias	768	375 134	103	50 757	359	173 799	57	25 641
Robalos	137	271 789	29	62 770	66	141 496	8	16 315
Sarda	324	38 830	122	8 294	83	16 203	3	199
Sardinha	14 342	1 959 565	1 248	159 288	10 060	1 445 260	1	148
Tamboril	393	423 032	35	39 744	192	200 582	12	14 917
Verdinho	208	12 303	126	7 639	15	1 095	2	134
Diversos	4 975	2 588 141	386	226 268	1 483	1 041 095	115	59 138
<b>CRUSTÁCEOS</b>	134	373 635	10	26 920	27	40 674	87	301 301
Gambas	29	89 872	-	-	-	-	28	88 865
Lagostas e Lavagantes	6	25 341	0	822	2	7 436	4	16 867
Lagostim	20	112 656	5	23 147	4	25 749	10	62 008
Diversos	79	145 766	5	2 951	21	7 489	45	133 561
<b>MOLUSCOS</b>	4 062	2 039 227	417	247 823	1 237	522 426	258	149 499
Ameijoas	175	71 641	0	32	96	55 902	0	21
Choco	422	378 057	3	2 307	16	10 834	13	8 764
Lulas	41	57 531	9	12 672	2	2 428	1	2 103
Polvos	2 243	1 363 852	379	224 988	640	390 569	236	135 879
Diversos	1 181	168 146	26	7 824	483	62 693	8	2 732
<b>ANIMAIS AQUÁTICOS DIVERSOS</b>	0	27	0	27	-	-	-	-
<b>OUTROS PRODUTOS</b>	26	31 636	1	1 342	2	3 199	0	26

(a) Não inclui congelados, salgados e aquicultura.

(Continua)

## 11 - PESCA DESCARREGADA, POR NUTS II E PRINCIPAIS PORTOS, SEGUNDO AS ESPÉCIES (continuação)

		1999					
PRINCIPAIS ESPÉCIES		CONTINENTE					
		LISBOA E VALE DO TEJO					
		Lisboa		Sesimbra		Setúbal	
		t	1000 ESC	t	1000 ESC	t	1000 ESC
1	24	25	26	27	28	29	
<b>TOTAL</b>	1998 (a)	3 348	1 381 707	16 728	5 722 087	3 193	1 519 731
	1999 (a)	2 652	1 066 498	16 459	5 471 707	3 619	1 514 527
<b>PEIXES DIÁDROMOS</b>		19	37 085	4	5 714	0	1
<b>PEIXES MARINHOS</b>		2 430	913 269	15 490	4 859 464	2 604	1 085 911
Atum e similares		3	893	17	10 660	9	7 674
Besugo		57	44 888	27	28 445	55	52 919
Cachucho		0	45	20	10 030	0	23
Carapau		970	203 066	1 649	335 736	664	186 556
Carapau Negro		27	1 888	4	328	2	119
Cavala		-	-	3 080	198 658	432	27 593
Congro ou Safio		13	7 143	88	44 105	11	5 121
Faneca		49	21 137	28	14 655	11	6 012
Linguado e Azevia		17	36 343	62	110 886	99	201 248
Peixe Espada		4	1 235	2 954	1 431 230	0	248
Peixe Espada Preto		-	-	2 740	1 269 767	0	1
Pescada Branca		278	167 651	244	220 903	268	233 426
Raias		66	29 276	114	57 857	69	37 804
Robalos		0	696	27	41 358	7	9 154
Sarda		77	9 331	29	2 562	10	2 241
Sardinha		111	16 539	2 401	269 032	521	69 298
Tamboril		20	21 689	66	76 722	68	69 398
Verdinho		62	3 194	2	180	1	61
Diversos		676	348 275	1 938	736 350	377	177 015
<b>CRUSTÁCEOS</b>		1	1 147	1	2 407	8	1 186
Gambas		1	1 007	-	-	-	-
Lagostas e Lavagantes		0	21	0	118	0	77
Lagostim		-	-	1	1 752	-	-
Diversos		0	119	0	537	8	1 109
<b>MOLUSCOS</b>		202	114 888	947	587 397	1 001	417 194
Arnejjoa		-	-	76	14 834	3	852
Choco		5	3 628	97	84 930	288	267 594
Lulas		2	2 757	24	33 591	3	3 980
Polvos		179	101 534	654	422 660	155	88 222
Diversos		16	6 969	96	31 382	552	56 546
<b>ANIMAIS AQUÁTICOS DIVERSOS</b>		-	-	-	-	-	-
<b>OUTROS PRODUTOS</b>		0	109	17	16 725	6	10 235

(Continua)

(a) Não inclui congelados, salgados e aquicultura.

11 - PESCA DESCARREGADA, POR NUTS II E PRINCIPAIS PORTOS, SEGUNDO AS ESPÉCIES (continuação)

1999

PRINCIPAIS ESPÉCIES	CONTINENTE							
	ALENTEJO		ALGARVE					
	Sines		TOTAL		Lagos		Portimão	
	t	1000 ESC	t	1000 ESC	t	1000 ESC	t	1000 ESC
1	30	31	32	33	34	35	36	37
<b>TOTAL 1998 (a)</b>	10 021	2 043 785	40 901	12 143 923	3 550	1 855 731	15 547	2 951 138
<b>1999 (a)</b>	10 539	2 104 299	39 535	13 803 342	3 934	2 162 922	14 414	2 642 984
<b>PEIXES DIÁDROMOS</b>	0	104	1	3 296	0	8	0	639
<b>PEIXES MARINHOS</b>	9 940	1 716 478	32 293	7 532 680	2 941	1 439 578	13 556	2 131 541
Atum e similares	20	10 624	320	57 707	3	2 510	5	2 012
Besugo	63	57 528	486	447 971	96	98 772	178	136 451
Cachucho	0	315	9	4 328	1	1 706	3	908
Carapau	252	87 933	1 623	649 686	113	60 039	535	203 834
Carapau Negro	3	283	122	21 326	9	1 635	78	10 748
Cavala	2 072	99 475	3 306	173 526	717	35 672	506	27 143
Congro ou Safio	152	69 931	282	138 338	102	53 392	59	27 083
Faneca	11	8 202	12	8 637	9	7 020	2	980
Linguado e Azevia	39	72 340	280	479 855	70	137 365	26	51 367
Peixe Espada	0	1	184	104 678	8	5 996	36	17 382
Peixe Espada Preto	-	-	0	0	-	-	-	-
Pescada Branca	55	42 667	774	606 305	114	89 543	135	87 519
Raias	57	31 193	191	109 527	71	39 351	28	16 362
Robalos	25	62 876	78	136 064	32	68 433	7	11 201
Sarda	1	115	92	15 088	5	613	37	4 311
Sardinha	6 668	808 867	18 477	1 918 952	764	103 212	11 429	1 216 058
Tamboril	34	44 553	297	321 045	174	187 169	15	16 739
Verdinho	0	79	65	5 691	0	17	48	4 512
Diversos	488	319 496	5 695	2 333 756	653	547 133	429	296 931
<b>CRUSTÁCEOS</b>	1	2 123	2 099	3 561 762	42	109 276	35	20 716
Gambas	-	-	1 667	2 150 194	3	1 476	33	18 091
Lagostas e Lavagantes	0	888	16	82 894	16	80 205	0	1 044
Lagostim	-	-	189	665 943	0	15	-	-
Diversos	1	1 235	227	662 731	23	27 580	2	1 581
<b>MOLUSCOS</b>	597	384 632	5 133	2 688 557	949	609 639	823	489 855
Ameijoas	0	1	137	32 362	2	803	-	-
Choco	123	108 427	549	431 893	111	85 800	65	50 217
Lulas	6	9 262	57	94 426	12	23 461	15	26 004
Polvos	444	254 259	3 207	1 897 125	770	463 455	715	401 256
Diversos	24	12 683	1 183	232 751	54	36 120	28	12 378
<b>ANIMAIS AQUÁTICOS DIVERSOS</b>	-	-	-	-	-	-	-	-
<b>OUTROS PRODUTOS</b>	1	962	9	17 047	2	4 421	0	233

(Continua)

(a) Não inclui congelados, salgados e aquicultura.

## 11 - PESCA DESCARREGADA, POR NUTS II E PRINCIPAIS PORTOS, SEGUNDO AS ESPECIES (continuação)

1999

PRINCIPAIS ESPECIES	CONTINENTE						
	ALGARVE						
	Olhão		Tavira		Vila Real de Santo António		
	t	1000 ESC	t	1000 ESC	t	1000 ESC	
1	31	32	40	41	42	43	
<b>TOTAL</b>	<b>1998 (a)</b>	<b>18 043</b>	<b>3 789 094</b>	<b>874</b>	<b>698 360</b>	<b>2 887</b>	<b>2 849 600</b>
	<b>1999 (a)</b>	<b>15 597</b>	<b>4 024 865</b>	<b>1 405</b>	<b>1 019 714</b>	<b>4 185</b>	<b>3 952 857</b>
<b>PEIXES DIÁDROMOS</b>		0	554	0	301	1	1 794
<b>PEIXES MARINHOS</b>		13 397	3 163 260	385	338 721	2 014	459 580
Atum e similares		298	51 294	14	1 629	0	262
Besugo		162	162 054	44	44 738	6	5 956
Cachucho		5	1 714	-	-	-	-
Carapau		923	361 480	45	21 784	7	2 549
Carapau Negro		34	8 317	1	586	0	40
Cavala		1 907	104 889	22	1 789	154	4 033
Congro ou Safo		105	51 968	5	1 829	11	4 066
Faneça		1	467	0	12	0	158
Linguado e Azevia		151	229 677	22	42 614	11	18 832
Peixe Espada		140	81 480	-	-	0	20
Peixe Espada Preto		0	0	-	-	-	-
Pescada Branca		441	379 104	14	10 934	70	39 205
Raias		75	43 749	6	4 852	11	5 213
Robalos		30	41 084	7	12 848	2	2 498
Sarda		42	8 488	7	1 389	1	287
Sardinha		5 208	500 693	2	319	1 074	98 670
Tamboril		49	51 676	0	114	59	65 347
Verdinho		2	401	-	-	15	761
Diversos		3 824	1 084 725	196	193 284	583	211 683
<b>CRUSTÁCEOS</b>		12	6 528	1	1 338	2 009	3 423 904
Gambas		4	3 583	-	-	1 627	2 127 044
Lagostas e Lavagantes		0	583	0	666	0	396
Lagostim		-	-	-	-	189	665 928
Diversos		8	2 362	1	672	193	630 536
<b>MOLUSCOS</b>		2 181	842 137	1 019	679 354	161	67 572
Ameijoas		118	27 994	6	836	11	2 729
Choco		289	226 004	49	43 268	35	26 604
Lulas		21	32 868	7	9 184	2	2 909
Polvos		704	391 431	943	613 744	75	27 239
Diversos		1 049	163 840	14	12 322	38	8 091
<b>ANIMAIS AQUÁTICOS DIVERSOS</b>		-	-	-	-	-	-
<b>OUTROS PRODUTOS</b>		7	12 386	-	-	0	7

(Continua)

(a) Não inclui congelados, salgados e aquicultura.

11 - PESCA DESCARREGADA POR NUTS II E PRINCIPAIS PORTOS, SEGUNDO AS ESPÉCIES (continuação)

1999

PRINCIPAIS ESPÉCIES	AÇORES								
	TOTAL		S. Maria		S. Miguel		Terceira		
	t	1000 ESC	t	1000 ESC	t	1000 ESC	t	1000 ESC	
1	44	45	45	47	49	49	50	51	
<b>TOTAL</b>									
1998	15 794	4 938 311	307	83 743	7 592	2 785 130	1 706	801 514	
1999	9 892	5 020 744	372	128 486	5 886	2 886 119	1 411	875 358	
<b>PEIXES DIÁDROMOS</b>	-	-	-	-	-	-	-	-	
<b>PEIXES MARINHOS</b>	9 775	4 896 482	371	127 902	5 811	2 808 530	1 393	867 860	
Atum e similares	3 805	894 051	180	20 390	2 163	679 725	363	63 318	
Besugo	123	57 858	0	21	115	54 822	5	1 582	
Cachucho	-	-	-	-	-	-	-	-	
Carapau	-	-	-	-	-	-	-	-	
Carapau Negrão	732	279 299	2	1 133	499	196 593	151	52 586	
Cavala	181	43 330	1	258	121	28 062	45	11 304	
Congro ou Safio	718	254 182	7	2 114	508	188 670	123	37 942	
Faneca	-	-	-	-	-	-	-	-	
Linguado e Azevia	-	-	-	-	-	-	-	-	
Peixe Espada	131	26 775	46	7 458	78	17 525	6	1 265	
Peixe Espada Preto	-	-	-	-	-	-	-	-	
Pescada Branca	10	4 478	0	19	9	4 027	1	317	
Raias	102	10 273	-	-	90	9 092	4	290	
Robalos	-	-	-	-	-	-	-	-	
Sarda	-	-	-	-	-	-	-	-	
Sardinha	132	22 931	0	6	130	22 544	2	381	
Tamboril	8	3 004	-	-	6	2 398	2	454	
Verdinho	-	-	-	-	-	-	-	-	
Diversos	3 833	3 300 503	135	96 503	2 092	1 605 072	691	698 421	
<b>CRUSTÁCEOS</b>	44	70 017	1	480	20	29 838	16	8 192	
Gambas	-	-	-	-	-	-	-	-	
Lagostas e Lavagante	20	63 559	0	19	12	26 928	1	4 049	
Lagostim	-	-	-	-	-	-	-	-	
Diversos	24	6 458	1	461	8	2 910	15	2 143	
<b>MOLUSCOS</b>	63	54 245	0	104	55	47 751	2	1 306	
Ameijoia	0	324	-	-	0	4	-	-	
Choco	-	-	-	-	-	-	-	-	
Lulas	45	39 507	0	9	43	37 508	0	46	
Polvos	11	10 789	0	24	9	9 505	1	447	
Diversos	7	3 625	0	71	3	734	1	813	
<b>ANIMAIS AQUÁTICOS DIVERSOS</b>	-	-	-	-	-	-	-	-	
<b>OUTROS PRODUTOS</b>	x	x	x	x	x	x	x	x	

(Continua)

11 - PESCA DESCARREGADA POR NUTS II E PRINCIPAIS PORTOS, SEGUNDO AS ESPÉCIES (continuação)

		1999					
PRINCIPAIS ESPÉCIES		AÇORES					
		Graciosa		S. Jorge		Faial	
		t	1000 ESC	t	1000 ESC	t	1000 ESC
		52	53	54	55	56	57
TOTAL	1998	114	83 374	224	149 158	1 107	467 158
	1999	171	199 571	175	156 794	540	481 770
PEIXES DIÁDROMOS		-	-	-	-	-	-
PEIXES MARINHOS		171	199 414	167	129 732	539	480 110
Atum e similares		1	165	6	1 757	46	19 789
Besugo		0	14	0	64	2	877
Cachucho		-	-	-	-	-	-
Carapau		-	-	-	-	-	-
Carapau Negro		0	10	8	2 896	36	14 463
Cavala		1	261	2	695	3	717
Congro ou Safo		6	1 676	5	1 387	43	15 026
Faneca		-	-	-	-	-	-
Linguado e Azevia		-	-	-	-	-	-
Peixe Espada		-	-	-	-	1	526
Peixe Espada Preto		-	-	-	-	-	-
Pescada Branca		-	-	-	-	0	115
Raias		-	-	-	-	8	888
Robalos		-	-	-	-	-	-
Sarda		-	-	-	-	-	-
Sardinha		-	-	-	-	-	-
Tamboril		-	-	0	6	0	146
Verdinho		-	-	-	-	-	-
Diversos		163	197 288	146	122 927	400	427 583
CRUSTÁCEOS		0	74	5	24 675	0	637
Gambas		-	-	-	-	-	-
Lagostas e Lavagantes		0	53	5	24 480	0	316
Lagostim		-	-	-	-	-	-
Diversos		0	21	0	195	0	321
MOLUSCOS		0	83	3	2 387	1	1 023
Ameijoa		-	-	0	320	-	-
Choco		-	-	-	-	-	-
Lulas		-	-	2	1 340	0	308
Polvos		0	31	0	0	1	542
Diversos		0	52	1	727	0	173
ANIMAIS AQUÁTICOS DIVERSOS		-	-	-	-	-	-
OUTROS PRODUTOS		x	x	x	x	x	x

(Continua)

11 - PESCA DESCARREGADA POR NUTS II E PRINCIPAIS PORTOS, SEGUNDO AS ESPÉCIES (continuação)

		1999					
		AÇORES					
PRINCIPAIS ESPÉCIES		Pico		Flores		Corvo	
		t	1000 ESC	t	1000 ESC	t	1000 ESC
		59	59	50	51	52	53
<b>TOTAL</b>	<b>1998</b>	4 635	490 764	87	59 851	22	17 619
	<b>1999</b>	1 210	185 775	97	90 040	20	16 831
<b>PEIXES DIÁDROMOS</b>		-	-	-	-	-	-
<b>PEIXES MARINHOS</b>		1 206	176 075	97	90 028	20	16 831
Atum e similares		1 046	108 861	0	46	-	-
Besugo		1	270	0	6	-	-
Cachucho		-	-	-	-	-	-
Carapau		-	-	-	-	-	-
Carapau Negrão		36	11 518	0	100	-	-
Cavala		8	1 967	0	66	-	-
Congro ou Safio		16	5 467	10	1 881	0	19
Faneca		-	-	-	-	-	-
Linguado e Azevia		-	-	-	-	-	-
Peixe Espada		-	-	0	1	-	-
Peixe Espada Preto		-	-	-	-	-	-
Pescada Branca		-	-	-	-	-	-
Raias		0	3	-	-	-	-
Robalos		-	-	-	-	-	-
Sarda		-	-	-	-	-	-
Sardinha		-	-	-	-	-	-
Tamboril		-	-	-	-	-	-
Verdinho		-	-	-	-	-	-
Diversos		99	47 989	87	87 928	20	16 812
<b>CRUSTÁCEOS</b>		2	8 121	-	-	-	-
Gambas		-	-	-	-	-	-
Lagostas e Lavagantes		2	7 714	-	-	-	-
Lagostim		-	-	-	-	-	-
Diversos		0	407	-	-	-	-
<b>MOLUSCOS</b>		2	1 579	0	12	-	-
Ameijoia		-	-	-	-	-	-
Choco		-	-	-	-	-	-
Lulas		0	296	-	-	-	-
Polvos		0	237	0	3	-	-
Diversos		2	1 046	0	9	-	-
<b>ANIMAIS AQUÁTICOS DIVERSOS</b>		-	-	-	-	-	-
<b>OUTROS PRODUTOS</b>		x	x	x	x	x	x

(Continua)



11 - PESCA DESCARREGADA POR NUTS II E PRINCIPAIS PORTOS, SEGUNDO AS ESPÉCIES (continuação)

1999

PRINCIPAIS ESPÉCIES		Madeira					
		TOTAL		Madeira		Porto Santo	
		t	1000 ESC	t	1000 ESC	t	1000 ESC
		64	65	66	67	68	69
<b>TOTAL</b>	1998	9 429	2 604 024	9 360	2 577 916	69	26 108
	1999	7 605	2 171 949	7 515	2 149 653	90	22 296
<b>PEIXES DIÁDROMOS</b>		-	-	-	-	-	-
<b>PEIXES MARINHOS</b>		7 554	2 151 978	7 464	2 129 682	90	22 296
Atum e similares		1 572	495 793	1 512	482 777	60	13 016
Besugo		0	389	0	389	-	-
Cachucho		-	-	-	-	-	-
Carapau		-	-	-	-	-	-
Carapau Negrão		344	131 044	333	128 922	11	2 122
Cavala		900	85 155	896	84 567	4	588
Congro ou Safio		10	1 700	10	1 690	0	10
Faneca		-	-	-	-	-	-
Linguado e Azevia		-	-	0	0	-	-
Peixe Espada		-	-	0	0	-	-
Peixe Espada Preto		4 402	1 254 483	4 397	1 253 052	5	1 431
Pescada Branca		0	285	0	285	-	-
Raias		0	11	0	11	-	-
Robalos		0	266	0	266	-	-
Sarda		-	-	-	-	-	-
Sardinha		16	889	16	889	-	-
Tamboril		-	-	-	-	-	-
Verdinho		-	-	-	-	-	-
Diversos		310	181 983	300	176 854	10	5 129
<b>CRUSTÁCEOS</b>		0	109	0	109	-	-
Gambas		-	-	-	-	-	-
Lagostas e Lavagantes		-	-	-	-	-	-
Lagostim		-	-	-	-	-	-
Diversos		0	109	0	109	-	-
<b>MOLUSCOS</b>		51	19 862	51	19 862	-	-
Ameijoa		-	-	-	-	-	-
Choco		-	-	0	15	-	-
Lulas		3	1 336	1	1 336	-	-
Pólvos		0	153	0	153	-	-
Diversos		48	18 373	50	18 358	-	-
<b>ANIMAIS AQUÁTICOS DIVERSOS</b>		-	-	-	-	-	-
<b>OUTROS PRODUTOS</b>		x	x	x	x	x	x

**12 - PESCA POLIVALENTE DESCARREGADA, SEGUNDO AS ESPÉCIES**  
(PESCADO FRESCO E REFRIGERADO)

1999

PRINCIPAIS ESPÉCIES	PORTUGAL		Continente		Açores		Madeira		
	t	1000 ESC	t	1000 ESC	t	1000 ESC	t	1000 ESC	
	1	2	3	4	5	6	7	8	9
<b>TOTAL</b>	1998	63 361	28 703 618	38 138	21 161 283	15 794	4 938 311	9 429	2 604 024
	1999	56 641	29 567 246	39 154	22 374 553	9 882	5 020 744	7 605	2 171 949
<b>PEIXES DIÁDROMOS</b>		49	72 930	49	72 930	-	-	-	-
Enguias		31	54 825	31	54 825	-	-	-	-
Salmão		0	1	0	1	-	-	-	-
Sável		16	17 361	16	17 361	-	-	-	-
Saveiha		1	189	1	189	-	-	-	-
Truta		1	398	1	398	-	-	-	-
Diversos		1	158	0	158	-	-	-	-
<b>PEIXES MARINHOS</b>		42 803	22 294 257	25 474	15 245 797	9 775	4 896 482	7 554	2 151 978
Abróteas		559	339 032	288	176 225	281	155 930	10	6 877
Areiro e Carta		43	34 395	43	34 395	-	-	-	-
Atum e similares		6 473	2 372 138	1 096	982 294	3 805	894 051	1 572	495 793
Bacalhau		0	25	0	25	-	-	-	-
Badejo		70	79 721	67	78 021	1	392	2	1 308
Besugo		550	512 829	427	454 804	123	57 656	0	369
Bica		84	78 004	84	77 882	-	-	0	122
Biqueirão		19	3 702	19	3 702	-	-	-	-
Boga		179	29 982	85	7 300	22	5 101	72	17 581
Cachuchos		2	2 521	2	2 521	-	-	-	-
Cações		232	67 658	69	27 225	159	39 980	4	453
Cantarilhos		157	79 813	157	79 813	-	-	-	-
Carapau		1 850	618 961	1 850	618 961	-	-	-	-
Carapau Negrão		1 110	418 967	34	6 624	732	279 299	344	131 044
Cavala		2 429	201 532	1 348	73 047	181	43 330	900	85 155
Cherne		253	587 874	118	301 084	132	260 631	3	6 159
Congro ou Safio		2 239	1 041 303	1 511	785 421	718	254 182	10	1 700
Corvinas		99	115 604	99	115 604	-	-	-	-
Dourada		117	193 811	116	193 436	-	-	1	375
Faneca		2 170	1 030 509	2 170	1 030 509	-	-	-	-
Galo Negro		164	232 944	143	207 720	21	25 224	-	-
Garoupas		206	150 490	12	12 439	185	127 142	9	10 909
Goraz		935	1 314 421	119	188 396	803	1 111 003	13	15 022
Imperador		159	139 610	103	81 189	56	58 421	-	-
Linguado e Azevia		898	1 573 386	898	1 573 386	-	-	-	-
Pargos		603	899 015	160	227 981	373	408 070	70	62 964
Peixe Espada		335	146 241	204	119 468	131	26 775	-	-
Peixe Espada Preto		7 140	2 524 017	2 738	1 289 534	-	-	4 402	1 254 483
Pescada Branca		1 960	1 552 441	1 950	1 547 678	10	4 478	0	285
Pescadas (outras)		0	42	0	42	-	-	-	-
Pregado		25	67 597	25	67 597	-	-	-	-
Raías		1 201	574 721	1 099	584 437	102	10 273	0	11
Robalos		348	654 466	348	654 200	-	-	0	266
Rodovalho		31	74 187	31	74 187	-	-	-	-
Ruivos		214	95 731	214	95 726	-	-	0	5
Salema		188	29 418	117	17 599	71	11 585	0	234
Salmonetes		138	319 749	129	310 506	8	8 608	1	635
Sarda		244	25 216	244	25 216	-	-	-	-
Sardinha		1 711	218 480	1 563	194 660	132	22 931	16	889
Sargos		753	560 881	569	469 056	181	89 404	3	2 421
Solhas		93	64 758	93	64 758	-	-	-	-
Tainhas		274	30 581	256	24 751	17	5 332	1	498
Tamboril		869	905 639	861	902 635	8	3 004	-	-
Verdinho		29	2 221	29	2 221	-	-	-	-
Xaputa		8	4 038	8	4 038	-	-	-	-
Diversos		5 642	2 547 586	3 978	1 497 486	1 543	993 680	121	56 420

(Continua)

**12 - PESCA POLIVALENTE DESCARREGADA, SEGUNDO AS ESPÉCIES (continuação)**  
(PESCADO FRESCO E REFRIGERADO)

1999

PRINCIPAIS ESPÉCIES	PORTUGAL		Continente		Açores		Madeira	
	t	1000 ESC	t	1000 ESC	t	1000 ESC	t	1000 ESC
	2	3	4	5	6	7	8	9
<b>CRUSTÁCEOS</b>	293	403 072	249	332 946	44	70 017	0	109
Camarões	42	66 488	42	66 457	-	-	0	29
Caranguejos	77	3 678	75	3 262	2	373	0	41
Gambas	0	6 103	3	6 103	-	-	-	-
Lagostas e Lavagantes	42	172 172	22	108 613	20	63 559	-	-
Lagostim	14	81 104	14	81 104	-	-	-	-
Santola	59	22 199	59	22 072	0	116	0	11
Diversos	56	51 332	34	45 335	22	5 969	0	28
<b>MOLUSCOS</b>	13 437	6 739 541	13 323	6 665 434	63	54 245	51	19 882
Arneijoas	413	155 198	413	154 874	0	324	-	-
Berbigão	1 409	100 900	1 409	100 900	-	-	-	-
Búzios	87	60 699	84	59 816	3	877	0	8
Choco	1 084	895 867	1 084	895 867	-	-	-	-
Conquilha	456	123 161	456	123 161	-	-	-	-
Longueirões	3	838	3	838	-	-	-	-
Lulas	148	184 071	100	143 228	45	39 507	3	1 338
Mexilhão	87	3 872	87	3 872	-	-	-	-
Ostras	0	7	0	7	-	-	-	-
Polvos	6 221	4 937 346	8 210	4 926 404	11	10 789	0	153
Potas	166	51 225	166	51 163	-	-	0	62
Diversos	1 363	226 357	1 311	205 304	4	2 748	48	18 305
<b>ANIMAIS AQUÁTICOS DIVERSOS</b>	4	27 153	4	27 153	-	-	-	-
Lampreia	4	27 153	4	27 153	-	-	-	-
<b>OUTROS PRODUTOS</b>	55	30 293	55	30 293	x	x	x	x
Figados	33	77	33	77	x	x	x	x
Óleos	5	255	5	255	x	x	x	x
Ouriços	-	-	-	-	x	x	x	x
Ovas	17	29 961	17	29 961	x	x	x	x

**13 - PESCA POLIVALENTE DESCARREGADA, SEGUNDO OS PORTOS  
(PESCADO FRESCO E REFRIGERADO)**

1999

PORTOS DE DESCARGA		TOTAL		Peixes diádromos		Peixes marinhos	
		t	1000 ESC	t	1000 ESC	t	1000 ESC
1		2	3	4	5	6	7
<b>PORTUGAL</b>	1998	63 361	28 703 618	50	72 398	51 922	22 210 800
	1999	56 641	29 567 246	49	72 930	42 803	22 294 257
<b>Continente</b>		39 154	22 374 553	49	72 930	25 474	15 245 797
<b>Norte</b>		7 608	4 455 150	18	15 022	5 013	2 921 870
	Viana do Castelo	1 788	1 035 272	9	6 612	1 172	630 747
	Póvoa do Varzim	2 022	1 028 946	1	897	1 491	743 716
	Matosinhos	3 796	2 390 932	6	5 513	2 350	1 547 407
<b>Centro</b>		3 315	1 337 253	5	6 514	1 601	858 278
	Aveiro	2 175	635 228	2	2 650	926	437 960
	Figueira de Foz	1 140	702 025	3	3 864	675	420 318
<b>Lisboa e Vale do Tejo</b>		16 243	9 693 645	27	48 097	12 181	7 520 990
	Nazaré	1 037	752 227	1	681	654	508 966
	Peniche	5 162	3 688 744	3	4 569	3 897	3 121 400
	Cascais	672	464 369	0	52	401	254 407
	Lisboa	710	437 962	19	37 080	534	309 559
	Sesimbra	6 709	3 211 435	4	5 714	5 756	2 614 276
	Setúbal	1 953	1 138 888	0	1	939	712 382
<b>Alentejo</b>		1 502	1 039 775	0	104	911	658 319
	Sines	1 502	1 039 775	0	104	911	658 319
<b>Algarve</b>		10 488	5 848 730	1	3 193	5 768	3 286 340
	Lagos	3 316	2 054 742	0	8	2 327	1 334 199
	Portimão	2 168	935 103	0	639	1 417	476 547
	Olhão	3 710	1 928 648	0	549	1 674	1 166 384
	Tavira	1 196	873 677	0	301	323	288 738
	Vila Real S. António	98	56 560	1	1 896	27	20 472

1999

PORTOS DE DESCARGA		Crustáceos		Moluscos		Animais aquáticos Lampreias		Outros produtos	
		t	1000 ESC	t	1000 ESC	t	1000 ESC	t	1000 ESC
1		8	9	10	11	12	13	14	15
<b>PORTUGAL</b>	1998	356	332 441	10 979	6 059 114	2	10 731	52	18 134
	1999	293	403 072	13 437	6 739 541	4	27 153	55	30 293
<b>Continente</b>		249	332 946	13 323	6 665 434	4	27 153	55	30 293
<b>Norte</b>		56	58 760	2 481	1 434 638	3	24 527	37	333
	Viana do Castelo	11	8 063	592	364 032	3	23 623	1	195
	Póvoa do Varzim	16	16 272	478	267 923	-	-	36	138
	Matosinhos	29	34 425	1 411	802 683	0	904	-	-
<b>Centro</b>		83	28 391	1 625	441 455	1	2 614	0	1
	Aveiro	62	2 216	1 185	192 350	0	51	0	1
	Figueira de Foz	21	26 175	440	249 105	1	2 563	-	-
<b>Lisboa e Vale do Tejo</b>		60	129 561	3 964	1 978 038	0	12	11	16 947
	Nazaré	8	23 621	373	217 628	0	12	1	1 321
	Peniche	27	40 639	1 233	519 255	-	-	2	2 881
	Cascais	16	61 582	255	148 302	-	-	0	26
	Lisboa	0	126	157	91 138	-	-	0	79
	Sesimbra	1	2 407	946	566 633	-	-	2	2 405
	Setúbal	8	1 186	1 000	415 084	-	-	6	10 235
<b>Alentejo</b>		1	2 123	589	378 267	-	-	1	962
	Sines	1	2 123	589	378 267	-	-	1	962
<b>Algarve</b>		49	114 111	4 664	2 433 036	-	-	6	12 050
	Lagos	39	107 800	948	608 314	-	-	2	4 421
	Portimão	2	2 572	749	455 308	-	-	0	37
	Olhão	7	2 381	2 025	751 742	-	-	4	7 582
	Tavira	1	1 337	672	583 301	-	-	-	-
	Vila Real S. António	0	21	70	34 371	-	-	-	-

(Continua)

**13 - PESCA POLIVALENTE DESCARREGADA, SEGUNDO OS PORTOS (continuação)  
(PESCADO FRESCO E REFRIGERADO)**

1999

PORTOS DE DESCARGA		TOTAL		Peixes marinhos		Crustáceos		Moluscos	
		t	1000 ESC	t	1000 ESC	t	1000 ESC	t	1000 ESC
1		2	3	4	5	6	7	8	9
<b>Açores</b>	<b>1998</b>	<b>15 794</b>	<b>4 938 311</b>	<b>15 629</b>	<b>4 799 253</b>	<b>19</b>	<b>26 498</b>	<b>146</b>	<b>112 560</b>
	<b>1999</b>	<b>9 882</b>	<b>5 020 744</b>	<b>9 775</b>	<b>4 896 482</b>	<b>44</b>	<b>70 017</b>	<b>63</b>	<b>54 245</b>
<b>Sª Maria</b>		372	128 486	371	127 902	1	480	0	104
Vila do Porto		372	128 486	371	127 902	1	480	0	104
<b>S. Miguel</b>		5 886	2 886 119	5 811	2 808 530	20	29 838	55	47 751
Lagoa		151	60 218	148	57 357	1	1 111	2	1 750
Ponta Delgada		4 264	2 129 618	4 256	2 122 210	0	123	8	7 285
Rabo de Peixe		1 241	637 621	1 190	580 959	13	22 664	38	33 998
Ribeira Quente		5	1 239	3	868	2	296	0	75
Vila Franca do Campo		129	26 470	129	26 063	0	50	0	357
Outros Portos		96	30 953	85	21 073	4	5 594	7	4 286
<b>Terceira</b>		1 411	875 358	1 393	867 860	16	6 192	2	1 306
Porto Pipas		105	36 974	104	34 463	1	2 430	0	81
Praia da Vitoria		680	429 989	674	429 382	6	547	0	60
S. Mateus		550	374 891	549	373 590	1	952	0	349
Outros Portos		76	33 504	66	30 425	8	2 263	2	816
<b>Graciosa</b>		171	199 571	171	199 414	0	74	0	83
Praia		118	146 562	118	146 523	0	39	-	-
Folga		31	34 319	31	34 319	-	-	-	-
Outros Portos		22	18 690	22	18 572	0	35	0	83
<b>S. Jorge</b>		175	156 794	167	129 732	5	24 675	3	2 387
Calheta		39	31 228	38	30 720	0	21	1	487
Velas		111	109 068	105	84 078	5	24 654	1	336
Outros Portos		25	16 498	24	14 934	-	-	1	1 564
<b>Faial</b>		540	481 770	539	480 110	0	637	1	1 023
SªCruz do Faial - Horta		536	479 823	535	478 263	0	637	1	923
Outros Portos		4	1 947	4	1 847	-	-	0	100
<b>Pico</b>		1 210	185 775	1 206	176 075	2	8 121	2	1 579
Cais S.Roque do Pico		13	4 585	12	4 257	0	44	1	284
Madalena		1 095	133 766	1 095	133 169	0	279	0	318
Monte Calhau		0	718	0	156	0	380	0	182
SªCruz das Ribeiras		18	9 270	18	7 901	0	1 081	0	288
Outros Portos		84	37 436	81	30 592	2	6 337	1	507
<b>Flores</b>		97	90 040	97	90 028	-	-	0	12
Lajes das Flores		59	59 706	59	59 706	-	-	-	-
Sª Cruz das Flores		35	28 510	35	28 507	-	-	0	3
Outros Portos		3	1 815	3	1 815	-	-	-	-
<b>Corvo</b>		20	16 831	20	16 831	-	-	-	-
Vila Nova		20	16 831	20	16 831	-	-	-	-
<b>Madeira</b>	<b>1998</b>	<b>9 429</b>	<b>2 604 024</b>	<b>9 387</b>	<b>2 586 978</b>	<b>0</b>	<b>152</b>	<b>42</b>	<b>16 894</b>
	<b>1999</b>	<b>7 605</b>	<b>2 171 949</b>	<b>7 554</b>	<b>2 151 978</b>	<b>0</b>	<b>109</b>	<b>51</b>	<b>19 862</b>
<b>Madeira</b>		7 515	2 149 653	7 464	2 129 682	0	109	51	19 862
Câmara de Lobos		23	5 135	23	5 135	-	-	-	-
Funchal		7 147	2 020 802	7 145	2 019 312	0	58	2	1 432
Outros Portos		345	123 716	296	105 235	0	51	49	18 430
<b>Porto Santo</b>		90	22 296	90	22 296	-	-	-	-
Porto Santo		90	22 296	90	22 296	-	-	-	-

14 - PESCA DESCARREGADA, DO ARRASTO COSTEIRO, DO CERCO E EFECTUADA EM ÁGUAS DE ESPANHA,  
SEGUNDO AS ESPÉCIES, (PESCADO FRESCO E REFRIGERADO)

1999

PRINCIPAIS ESPÉCIES	CONTINENTE						
	Arrasto costeiro		Cercos		Em águas de Espanha		
	t	1000 ESC	t	1000 ESC	t	1000 ESC	
	2	3	4	5	6	7	
<b>TOTAL</b>	1998	22 301	8 530 930	94 928	10 530 117	3 800	671 547
	1999	16 924	8 164 104	89 685	10 793 816	2 984	643 367
<b>PEIXES DIÁDROMOS</b>		0	38	0	26	0	105
Enguias		0	3	0	22	0	98
Salmão		-	-	-	-	-	-
Sável		0	20	0	4	-	-
Savelha		0	15	-	-	0	7
Truta		-	-	-	-	-	-
Diversos		-	-	-	-	-	-
<b>PEIXES MARINHOS</b>		13 540	3 722 174	89 641	10 744 757	2 767	528 436
Abróteas		5	2 098	1	861	1	317
Areeiro e Carta		78	43 677	-	-	1	1 134
Atum e similares		2	1 287	44	19 977	21	2 744
Bacalhau		0	3	-	-	-	-
Badejo		7	8 943	-	-	1	1 571
Besugo		288	209 507	149	126 908	8	8 431
Bica		6	5 722	6	7 325	7	7 001
Biqueirão		8	966	1 342	432 697	35	9 896
Boga		54	4 255	183	11 667	5	425
Cachuchos		0	79	0	5	-	-
Cações		5	1 870	0	26	0	305
Cantarihos		23	11 263	-	-	1	670
Carapau		5 943	1 312 949	5 399	1 222 170	839	115 054
Carapau Negrão		161	18 859	116	9 254	2	217
Cavala		353	19 268	11 824	684 690	21	1 461
Cherne		0	362	-	-	0	208
Congro ou Safio		17	10 235	2	1 355	3	1 160
Corvinas		1	1 568	5	6 561	10	10 562
Dourada		6	9 538	27	54 339	1	1 740
Faneca		565	218 557	10	4 419	5	2 126
Galo Negro		136	148 045	0	31	3	4 358
Garoupas		1	225	-	-	0	13
Goraz		31	40 024	3	1 262	9	10 526
Imperador		0	286	-	-	0	128
Linguado e Azevia		100	157 618	3	4 898	5	7 083
Pargos		19	38 909	3	6 853	10	11 814
Peixe Espada		6	1 658	-	-	1	340
Peixe Espada Preto		0	1	-	-	-	-
Pescada Branca		968	594 138	1	1 078	31	24 314
Pescadas (outras)		-	-	-	-	-	-
Pregado		8	25 887	0	17	0	48
Raias		288	137 014	3	2 066	4	2 264
Robalos		2	5 286	23	41 673	0	539
Rodvalho		8	20 143	0	290	-	-
Ruivos		288	52 887	0	7	-	201
Salema		-	-	143	12 220	5	433
Salmonetes		40	49 338	1	1 148	2	4 251
Sarda		867	64 299	427	31 719	383	36 125
Sardinha		348	24 887	66 702	7 523 056	724	68 539
Sargos		46	30 806	215	144 031	38	24 824
Solhas		2	1 873	0	79	0	73
Tainhas		12	400	38	2 975	2	125
Tamboril		119	137 909	0	10	1	1 340
Verdinho		2 212	174 323	2	470	207	16 070
Xaputa		0	31	0	4	1	180
Diversos		539	137 761	2 969	408 616	379	149 826

(Continua)

14 - PESCA DESCARREGADA, DO ARRASTO COSTEIRO, DO CERCO E EFECTUADA EM ÁGUAS DE ESPANHA,  
SEGUNDO AS ESPÉCIES, (PESCADO FRESCO E REFRIGERADO) (continuação)

1999

PRINCIPAIS ESPÉCIES	CONTINENTE					
	Arrasto costeiro		Cercos		Em águas de Espanha	
	t	1000 ESC	t	1000 ESC	t	1000 ESC
1	2	3	4	5	6	7
<b>CRUSTÁCEOS</b>	2 124	3 692 463	7	21 473	2	1 198
Camarões	195	636 556	5	16 688	-	-
Caranguejos	0	89	-	-	0	3
Gambas	1 693	2 234 056	-	-	-	-
Lagostas e Lavagantes	0	1 035	0	97	0	956
Lagostim	195	698 151	-	-	-	-
Santola	1	105	0	90	0	66
Diversos	40	122 471	2	4 588	2	171
<b>MOLUSCOS</b>	1 260	749 304	37	27 543	163	106 305
Ameijoas	5	243	-	-	-	-
Berbigão	-	-	-	-	-	-
Búzios	5	1 753	0	88	0	286
Choco	69	52 712	3	3 100	5	4 022
Conquilha	0	1	-	-	-	-
Longueirões	2	224	-	-	-	-
Lulas	223	270 271	4	7 107	0	258
Mexilhão	-	-	-	-	-	-
Ostras	-	-	-	-	-	-
Polvos	786	379 016	29	17 025	156	100 984
Potas	147	34 364	-	-	1	360
Diversos	23	10 720	1	225	1	395
<b>ANIMAIS AQUÁTICOS DIVERSOS</b>	-	-	0	17	-	-
Lampreia	-	-	0	17	-	-
<b>OUTROS PRODUTOS</b>	0	125	-	-	52	7 325
Figados	-	-	-	-	-	-
Óleos	-	-	-	-	51	5 849
Ouriços	-	-	-	-	-	-
Ovas	0	125	-	-	1	1 476

**15 - PESCA DO ARRASTO COSTEIRO DESCARREGADA, SEGUNDO OS PORTOS  
(PESCADO FRESCO E REFRIGERADO)**

1999

PORTOS DE DESCARGA		TOTAL		Peixes diátromos		Peixes marinhos	
		t	1000 ESC	t	1000 ESC	t	1000 ESC
1		2	3	4	5	6	7
<b>CONTINENTE</b>	1998	22 301	8 530 930	0	48	19 059	4 628 690
	1999	16 924	8 164 104	0	38	13 540	3 722 174
<b>Norte</b>		4 490	704 104	0	6	4 384	633 650
	Viana do Castelo	33	8 682	-	-	26	5 847
	Matosinhos	4 457	695 422	0	6	4 358	627 803
<b>Centro</b>		4 725	1 672 034	0	7	3 949	1 183 089
	Aveiro	2 630	944 976	0	3	2 332	614 565
	Figueira da Foz	1 895	727 058	0	4	1 617	568 524
<b>Lisboa e Vale do Tejo</b>		3 380	1 364 610	0	20	3 210	1 062 599
	Nazaré	1 353	453 579	0	8	1 307	420 491
	Peniche	250	90 705	0	2	246	87 502
	Cascais	127	274 401	0	5	53	33 480
	Lisboa	1 650	545 925	0	5	1 604	521 126
	Sesimbra	-	-	-	-	-	-
	Setúbal	-	-	-	-	-	-
<b>Alentejo</b>		11	5 660	-	-	11	5 376
	Sines	11	5 660	-	-	11	5 376
<b>Algarve</b>		4 318	4 417 696	0	5	1 986	837 460
	Lagos	5	2 599	-	-	2	1 114
	Portimão	1 437	536 362	-	-	1 330	484 299
	Olhão	555	284 657	0	5	420	205 705
	Tavira	-	-	-	-	-	-
	Vila Real S. António	2 321	3 594 078	-	-	234	146 342

1999

PORTOS DE DESCARGA		Crustáceos		Moluscos		Animais aquáticos Lamprais		Outros produtos	
		t	1000 ESC	t	1000 ESC	t	1000 ESC	t	1000 ESC
1		8	9	10	11	12	13	14	15
<b>CONTINENTE</b>	1998	1 045	2 490 509	2 197	1 411 627	-	-	0	56
	1999	2 124	3 692 463	1 260	749 304	-	-	0	125
<b>Norte</b>		0	200	106	70 202	-	-	0	46
	Viana do Castelo	0	1	7	2 834	-	-	-	-
	Matosinhos	0	199	99	67 368	-	-	0	46
<b>Centro</b>		1	1 630	775	487 308	-	-	-	-
	Aveiro	0	575	498	329 833	-	-	-	-
	Figueira da Foz	1	1 055	277	157 475	-	-	-	-
<b>Lisboa e Vale do Tejo</b>		74	244 074	96	57 838	-	-	0	79
	Nazaré	2	3 299	44	29 760	-	-	0	21
	Peniche	0	35	4	3 133	-	-	0	33
	Cascais	71	239 719	3	1 197	-	-	-	-
	Lisboa	1	1 021	45	23 748	-	-	0	25
	Sesimbra	-	-	-	-	-	-	-	-
<b>Alentejo</b>		-	-	0	284	-	-	-	-
	Sines	-	-	0	284	-	-	-	-
<b>Algarve</b>		2 049	3 446 559	283	133 672	-	-	-	-
	Lagos	3	1 476	0	9	-	-	-	-
	Portimão	33	18 104	74	33 959	-	-	-	-
	Olhão	4	3 580	131	75 367	-	-	-	-
	Tavira	-	-	-	-	-	-	-	-
	Vila Real S. António	2 009	3 423 399	78	24 337	-	-	-	-



**16 - PESCA DO CERCO DESCARREGADA, SEGUNDO OS PORTOS  
(PESCADO FRESCO E REFRIGERADO)**

1999

PORTOS DE DESCARGA		TOTAL		Peixes diátricos		Peixes marinhos	
		t	1000 ESC	t	1000 ESC	t	1000 ESC
1		2	3	4	5	6	7
<b>CONTINENTE</b>	<b>1998</b>	<b>94 928</b>	<b>10 530 117</b>	<b>0</b>	<b>80</b>	<b>94 888</b>	<b>10 487 831</b>
	<b>1999</b>	<b>89 685</b>	<b>10 793 816</b>	<b>0</b>	<b>26</b>	<b>89 641</b>	<b>10 744 757</b>
<b>Norte</b>		20 906	2 542 794	0	26	20 896	2 519 249
	Viana do Castelo	228	22 743	-	-	228	22 706
	Póvoa do Varzim	1 601	192 028	-	-	1 601	192 028
	Matosinhos	19 077	2 328 023	0	26	19 067	2 304 515
<b>Centro</b>		10 524	997 396	-	-	10 524	997 338
	Aveiro	1 519	166 565	-	-	1 519	166 535
	Figueira da Foz	9 005	830 831	-	-	9 005	830 803
<b>Lisboa e Vale do Tejo</b>		26 346	3 385 404	-	-	26 344	3 382 202
	Nazaré	1 465	253 570	-	-	1 465	253 118
	Peniche	16 502	2 004 675	-	-	16 502	2 004 637
	Cascais	0	20	-	-	0	20
	Lisboa	244	62 047	-	-	244	62 045
	Sesimbra	6 471	690 155	-	-	6 470	689 555
	Setúbal	1 664	374 937	-	-	1 663	372 827
<b>Alentejo</b>		9 026	1 058 864	-	-	9 018	1 052 783
	Sines	9 026	1 058 864	-	-	9 018	1 052 783
<b>Algarve</b>		22 883	2 809 358	-	-	22 859	2 793 185
	Lagos	594	87 705	-	-	593	86 400
	Portimão	10 760	1 145 764	-	-	10 760	1 145 136
	Olhão	10 861	1 484 119	-	-	10 838	1 470 081
	Tavira	60	48 044	-	-	60	47 879
	Vila Real S. António	608	43 726	-	-	608	43 689

1999

PORTOS DE DESCARGA		Crustáceos		Moluscos		Animais aquáticos Lampreias		Outros produtos	
		t	1000 ESC	t	1000 ESC	t	1000 ESC	t	1000 ESC
1		8	9	10	11	12	13	14	15
<b>CONTINENTE</b>	<b>1998</b>	<b>8</b>	<b>16 853</b>	<b>32</b>	<b>25 348</b>	<b>0</b>	<b>5</b>	-	-
	<b>1999</b>	<b>7</b>	<b>21 473</b>	<b>37</b>	<b>27 543</b>	<b>0</b>	<b>17</b>	-	-
<b>Norte</b>		7	21 432	3	2 085	0	2	-	-
	Viana do Castelo	-	-	0	37	-	-	-	-
	Póvoa do Varzim	-	-	-	-	-	-	-	-
	Matosinhos	7	21 432	3	2 048	0	2	-	-
<b>Centro</b>		-	-	0	58	-	-	-	-
	Aveiro	-	-	0	30	-	-	-	-
	Figueira da Foz	-	-	0	28	-	-	-	-
<b>Lisboa e Vale do Tejo</b>		-	-	2	3 187	0	15	-	-
	Nazaré	-	-	0	437	0	15	-	-
	Peniche	-	-	0	38	-	-	-	-
	Cascais	-	-	-	-	-	-	-	-
	Lisboa	-	-	0	2	-	-	-	-
	Sesimbra	-	-	1	600	-	-	-	-
	Setúbal	-	-	1	2 110	-	-	-	-
<b>Alentejo</b>		-	-	8	6 081	-	-	-	-
	Sines	-	-	8	6 081	-	-	-	-
<b>Algarve</b>		0	41	24	16 132	-	-	-	-
	Lagos	-	-	1	1 305	-	-	-	-
	Portimão	0	40	0	588	-	-	-	-
	Olhão	-	-	23	14 038	-	-	-	-
	Tavira	0	1	0	164	-	-	-	-
	Vila Real S. António	-	-	0	37	-	-	-	-

**17 . PESCA DESCARREGADA, SEGUNDO AS ESPÉCIES  
( MARROCOS E MAURITANIA)**

1999

PRINCIPAIS ESPÉCIES	Marrocos		Mauritânia	
	t	1000 ESC	t	1000 ESC
	1	2	3	4
<b>TOTAL</b>				
1998	4 834	2 337 916	312	141 900
1999	3 997	2 073 957	89	40 721
<b>PEIXES DIÁDROMOS</b>	-	-	-	-
Enguias	-	-	-	-
Salmão	-	-	-	-
Sável	-	-	-	-
Savelha	-	-	-	-
Truta	-	-	-	-
Diversos	-	-	-	-
<b>PEIXES MARINHOS</b>	3 979	2 055 616	89	40 721
Abróteas	16	7 495	-	-
Areiro e Carta	0	21	-	-
Atum e similares	10	6 880	0	17
Bacalhau	-	-	-	-
Badejo	-	-	-	-
Besugo	1	621	-	-
Bica	1	525	-	-
Biqueirão	-	-	-	-
Boga	-	-	-	-
Cachuchos	30	13 616	-	-
Cações	4	1 768	1	278
Cantarilhos	62	32 965	-	-
Carapau	151	21 068	-	-
Carapau Negrão	2	149	-	-
Cavala	0	3	-	-
Cherne	22	65 226	0	283
Congro ou Safio	201	121 707	0	202
Corvinas	2	1 336	0	177
Dourada	0	15	0	7
Faneca	-	-	-	-
Galo Negro	41	43 004	0	39
Garoupas	0	12	0	161
Goraz	100	104 853	5	4 261
Imperador	31	15 797	9	4 953
Linguado e Azevia	0	12	0	76
Pargos	8	9 478	2	1 995
Peixe Espada	2 932	1 417 711	30	11 709
Peixe Espada Preto	2	1 019	1	71
Pescada Branca	114	96 686	-	-
Pescadas (outras)	17	6 295	-	-
Pregado	-	-	-	-
Raias	16	6 486	-	-
Robalos	-	-	-	-
Rodvalho	-	-	-	-
Ruivos	7	5 789	-	-
Salema	-	-	-	-
Salmonetes	0	116	-	-
Sarda	-	-	-	-
Sardinha	-	-	-	-
Sargos	0	134	1	151
Solhas	-	-	-	-
Tainhas	0	0	-	-
Tamboril	13	11 975	-	-
Verdinho	-	-	-	-
Xaputa	10	4 331	0	7
Diversos	186	58 523	40	16 334

(Continua)

17. - PESCA DESCARREGADA, SEGUNDO AS ESPÉCIES.  
( MARROCOS E MAURITÂNIA) (continuação)

1999

PRINCIPAIS ESPÉCIES	Marrocos		Mauritânia	
	t	1000 ESC	t	1000 ESC
	1	2	3	4
<b>CRUSTÁCEOS</b>	-	-	-	-
Camarões	-	-	-	-
Caranguejos	-	-	-	-
Gambas	-	-	-	-
Lagostas e Lavagantes	-	-	-	-
Lagostim	-	-	-	-
Santola	-	-	-	-
Diversos	-	-	-	-
<b>MOLUSCOS</b>	0	200	-	-
Arnejoas	-	-	-	-
Berbigão	-	-	-	-
Búzios	-	-	-	-
Choco	-	-	-	-
Conquilha	-	-	-	-
Longueirões	-	-	-	-
Lulas	-	-	-	-
Mexilhão	-	-	-	-
Ostras	-	-	-	-
Polvos	0	189	-	-
Potas	-	-	-	-
Diversos	0	11	-	-
<b>ANIMAIS AQUÁTICOS DIVERSOS</b>	-	-	-	-
Lampreia	-	-	-	-
<b>OUTROS PRODUTOS</b>	18	18 141	-	-
Fígados	-	-	-	-
Óleos	-	-	-	-
Ouriços	-	-	-	-
Ovas	18	18 141	-	-

18 - PESCA DESCARREGADA, SEGUNDO OS PORTOS. (MARROCOS)

1999

PORTOS DE DESCARGA		TOTAL		Peixes diátromos		Peixes marinhos	
		t	1000 ESC	t	1000 ESC	t	1000 ESC
		2	3	4	5	6	7
<b>CONTINENTE</b>	<b>1998</b>	<b>4 834</b>	<b>2 337 915</b>	-	-	<b>4 817</b>	<b>2 319 771</b>
	<b>1999</b>	<b>3 897</b>	<b>2 073 957</b>	-	-	<b>3 979</b>	<b>2 055 616</b>
<b>Norte</b>		5	1 816	-	-	5	1 816
	Póvoa do Varzim	5	1 816	-	-	5	1 816
	Matosinhos	-	-	-	-	-	-
<b>Lisboa e Vale do Tejo</b>		3 524	1 746 152	-	-	3 509	1 731 378
	Nazaré	-	-	-	-	-	-
	Peniche	284	195 510	-	-	284	195 225
	Cascais	-	-	-	-	-	-
	Lisboa	4	1 495	-	-	4	1 490
	Sesimbra	3 234	1 548 445	-	-	3 219	1 533 961
	Setúbal	2	702	-	-	2	702
<b>Alentejo</b>		-	-	-	-	-	-
	Sines	-	-	-	-	-	-
<b>Algarve</b>		468	325 989	-	-	465	322 422
	Lagos	19	17 876	-	-	19	17 865
	Portimão	48	25 409	-	-	48	25 213
	Olhão	401	282 704	-	-	398	279 344
	Vila Real S. António	-	-	-	-	-	-

1999

PORTOS DE DESCARGA		Crustáceos		Moluscos		Animais aquáticos Lampreias		Outros produtos	
		t	1000 ESC	t	1000 ESC	t	1000 ESC	t	1000 ESC
		8	9	10	11	12	13	14	15
<b>CONTINENTE</b>	<b>1998</b>	-	-	0	115	-	-	17	18 029
	<b>1999</b>	-	-	0	200	-	-	18	18 141
<b>Norte</b>		-	-	-	-	-	-	-	-
	Póvoa do Varzim	-	-	-	-	-	-	-	-
	Matosinhos	-	-	-	-	-	-	-	-
<b>Lisboa e Vale do Tejo</b>		-	-	0	164	-	-	15	14 610
	Nazaré	-	-	-	-	-	-	-	-
	Peniche	-	-	-	-	-	-	0	285
	Cascais	-	-	-	-	-	-	-	-
	Lisboa	-	-	-	-	-	-	0	5
	Sesimbra	-	-	0	164	-	-	15	14 320
	Setúbal	-	-	-	-	-	-	-	-
<b>Alentejo</b>		-	-	-	-	-	-	-	-
	Sines	-	-	-	-	-	-	-	-
<b>Algarve</b>		-	-	0	36	-	-	3	3 531
	Lagos	-	-	0	11	-	-	-	-
	Portimão	-	-	-	-	-	-	0	196
	Olhão	-	-	0	25	-	-	3	3 335
	Vila Real S. António	-	-	-	-	-	-	-	-

19 - PESCA DESCARREGADA, SEGUNDO OS PORTOS. (MAURITÂNIA)

1999

PORTOS DE DESCARGA		TOTAL		Peixes diádomos		Peixes marinhos	
		t	1000 ESC	t	1000 ESC	t	1000 ESC
1		2	3	4	5	6	7
CONTINENTE	1998	312	141 900	0	29	312	141 871
	1999	89	40 721	-	-	89	40 721
Norte		-	-	-	-	-	-
Centro		-	-	-	-	-	-
	Aveiro	-	-	-	-	-	-
Lisboa e Vale do Tejo		89	40 721	-	-	89	40 721
	Cascais	-	-	-	-	-	-
	Lisboa	44	19 049	-	-	44	19 049
	Sesimbra	45	21 672	-	-	45	21 672
Algarve		-	-	-	-	-	-

1999

PORTOS DE DESCARGA		Crustáceos		Moluscos		Animais aquáticos Lampreias		Outros produtos	
		t	1000 ESC	t	1000 ESC	t	1000 ESC	t	1000 ESC
1		8	9	10	11	12	13	14	15
CONTINENTE	1998	-	-	-	-	-	-	-	-
	1999	-	-	-	-	-	-	-	-
Norte		-	-	-	-	-	-	-	-
Centro		-	-	-	-	-	-	-	-
	Aveiro	-	-	-	-	-	-	-	-
Lisboa e Vale do Tejo		-	-	-	-	-	-	-	-
	Cascais	-	-	-	-	-	-	-	-
	Lisboa	-	-	-	-	-	-	-	-
	Sesimbra	-	-	-	-	-	-	-	-
Algarve		-	-	-	-	-	-	-	-

20 - PESCA DESCARREGADA, SEGUNDO OS PORTOS. (ESPANHA)

1999

PORTOS DE DESCARGA		TOTAL		Peixes diádomos		Peixes marinhos	
		t	1000 ESC	t	1000 ESC	t	1000 ESC
		2	3	4	5	6	7
<b>CONTINENTE</b>	<b>1998</b>	3 800	671 547	1	216	3 705	604 650
	<b>1999</b>	2 984	643 367	0	105	2 767	528 436
<b>Norte</b>		1 549	235 948	0	7	1 495	229 446
	Viana do Castelo	121	39 018	-	-	68	33 025
	Matosinhos	1 428	196 930	0	7	1 427	196 421
<b>Centro</b>		57	5 850	-	-	57	5 717
	Aveiro	56	5 453	-	-	56	5 390
	Figueira da Foz	1	397	-	-	1	327
<b>Lisboa e Vale do Tejo</b>		-	-	-	-	-	-
	Sesimbra	-	-	-	-	-	-
<b>Algarve</b>		1 378	401 569	0	98	1 215	293 273
	Portimão	1	346	-	-	1	346
	Olhão	70	44 737	-	-	67	41 746
	Tavira	149	97 993	-	-	2	2 104
	Vila R. Stº António	1 158	258 493	0	98	1 145	249 077

1999

PORTOS DE DESCARGA		Crustáceos		Moluscos		Animais aquáticos Lampreias		Outros produtos	
		t	1000 ESC	t	1000 ESC	t	1000 ESC	t	1000 ESC
		8	9	10	11	12	13	14	15
<b>CONTINENTE</b>	<b>1998</b>	1	834	77	62 383	-	-	16	3 464
	<b>1999</b>	2	1 196	163	106 305	-	-	52	7 325
<b>Norte</b>		1	145	1	491	-	-	52	5 859
	Viana do Castelo	1	144	-	-	-	-	52	5 849
	Matosinhos	0	1	1	491	-	-	0	10
<b>Centro</b>		-	-	0	133	-	-	-	-
	Aveiro	-	-	0	63	-	-	-	-
	Figueira da Foz	-	-	0	70	-	-	-	-
<b>Lisboa e Vale do Tejo</b>		-	-	-	-	-	-	-	-
	Sesimbra	-	-	-	-	-	-	-	-
<b>Algarve</b>		1	1 051	162	105 681	-	-	0	1 466
	Portimão	-	-	-	-	-	-	-	-
	Olhão	1	567	2	965	-	-	0	1 459
	Tavira	-	-	147	95 889	-	-	-	-
	Vila R. Stº António	0	484	13	8 827	-	-	0	7

21 - PESCADO DESCARREGADO - PRODUTOS TRANSFORMADOS

1999(a)

PRINCIPAIS ESPÉCIES	Continente						
	TOTAL		Congelados		Salgados		
	t	1000 ESC	t	1000 ESC	t	1000 ESC	
	1	2	3	4	5	6	7
	1998	15 416	6 262 937	15 374	6 247 105	42	15 832
<b>TOTAL</b>	<b>1999</b>	<b>10 166</b>	<b>5 171 376</b>	<b>10 166</b>	<b>5 171 376</b>	-	-
<b>PEIXES MARINHOS</b>		8 247	2 972 313	8 247	2 972 313	-	-
Abrótea		41	8 388	41	8 388	-	-
Bacalhau		1 327	603 131	1 327	603 131	-	-
Areiro e Carta		5	591	5	591	-	-
Atum e Similares		162	105 667	162	105 667	-	-
Pargos		1	116	1	116	-	-
Pescada Branca		8	1 409	8	1 409	-	-
Pescadas (outras)		-	-	-	-	-	-
Raias		93	19 955	93	19 955	-	-
Salmonetes		1	109	1	109	-	-
Sargo		-	-	-	-	-	-
Solhas		325	81 206	325	81 206	-	-
Tamboril		10	6 359	10	6 359	-	-
Linguado e Azevia		77	31 252	77	31 252	-	-
Garoupas		8	4 527	8	4 527	-	-
Cantarilhos		4 132	1 342 801	4 132	1 342 801	-	-
Imperador		5	956	5	956	-	-
Diversos		2 052	765 846	2 052	765 846	-	-
<b>CRUSTÁCEOS</b>		1 600	2 040 882	1 600	2 040 882	-	-
Camarões		315	838 983	315	838 983	-	-
Gambas		767	495 538	767	495 538	-	-
Lagostins		4	15 161	4	15 161	-	-
Caranguejos		13	8 232	13	8 232	-	-
Diversos		-	-	501	682 968	-	-
<b>MOLUSCOS</b>		319	158 181	319	158 181	-	-
Choco		180	85 910	180	85 910	-	-
Lulas		-	-	-	-	-	-
Polvos		134	71 638	134	71 638	-	-
Potas		5	633	5	633	-	-

(a) Dados provisórios

22 - RESUMO DA ACTIVIDADE DA FROTA DE PESCA EM PESQUEIROS EXTERNOS  
( TOTAL DE CAPTURAS POR MÊS E POR ÁREAS DE PESCA )

1998

ÁREAS	PESO À SAÍDA DA ÁGUA (1)													TOTAL
	JAN	FEV	MAR	ABR	MAI	JUN	JUL	AGO	SET	OUT	NOV	DEZ		
	2	3	4	5	6	7	8	9	10	11	12	13	14	
<b>TOTAL</b>	1 938	3 048	3 947	4 829	3 901	3 020	3 048	3 465	3 131	2 435	2 667	1 631	37 060	
<b>NAFO</b>	211	1 126	2 003	2 346	830	197	487	765	758	375	350	234	9 682	
Bacalhau	183	84	6	128	21	30	12	62	18	1	5	0	550	
Cantarilho	1	25	181	282	269	48	206	339	420	278	314	5	2 368	
Palmeta	24	716	905	769	153	79	135	166	136	45	11	102	3 241	
Outras espécies	3	301	911	1 167	387	40	134	198	184	51	20	127	3 523	
<b>NORUEGA</b>	-	-	-	-	168	470	369	481	498	647	1 198	525	4 356	
Bacalhau	-	-	-	-	146	311	320	414	434	394	993	483	3 495	
Cantarilho	-	-	-	-	3	86	12	1	2	4	9	7	124	
Outras espécies	-	-	-	-	19	73	37	66	62	249	198	35	737	
<b>SVALBARD</b>	-	-	-	-	18	36	304	1 001	745	148	36	82	2 370	
Bacalhau	-	-	-	-	17	32	193	792	696	138	30	69	1 967	
Cantarilho	-	-	-	-	0	1	4	-	0	1	0	1	7	
Outras espécies	-	-	-	-	1	3	107	209	49	9	6	12	396	
<b>ISLÂNDIA (IRMINGER SEA)</b>	-	-	-	1 047	1 582	899	623	1	-	-	-	-	4 152	
Cantarilho	-	-	-	1 047	1 582	899	604	-	-	-	-	-	4 132	
Outras espécies	-	-	-	-	-	-	19	1	-	-	-	-	20	
<b>MARROCOS</b>	429	515	542	-	255	439	457	454	422	560	472	501	5 046	
Peixe Espada	243	346	331	-	197	276	309	285	260	379	345	385	3 356	
Pescada Branca	54	24	48	-	12	31	38	26	50	44	41	22	388	
Outras espécies	132	145	163	-	46	132	112	143	112	137	86	94	1 302	
<b>MAURITÂNIA</b>	311	209	44	4	198	157	86	103	160	131	126	88	1 617	
Cação	4	1	0	-	1	0	-	0	1	-	-	1	8	
Pargo	5	2	6	-	5	5	-	4	2	-	-	0	29	
Pescada Branca	168	108	11	-	87	68	37	44	98	90	92	53	856	
Outras espécies	134	98	27	4	105	84	49	55	59	41	34	34	724	
<b>GUINÉ- BISSAU</b>	143	97	84	134	135	117	79	76	128	154	92	14	1 253	
Linguado e Azevia	15	10	9	6	9	8	1	1	0	0	0	-	59	
Camarão	52	45	50	43	53	60	46	9	13	27	23	-	421	
Gamba	7	30	6	35	4	-	20	59	114	121	67	14	477	
Choco	6	6	11	27	35	37	6	3	0	0	-	-	131	
Outras espécies	63	6	8	23	34	12	6	4	1	6	2	0	165	
<b>FALKLANDS</b>	278	462	631	520	42	-	-	-	-	-	-	-	1 933	
Abrótea	2	0	1	2	0	-	-	-	-	-	-	-	5	
Lula	0	-	-	-	-	-	-	-	-	-	-	-	0	
Pescada Branca	31	37	19	181	35	-	-	-	-	-	-	-	303	
Pota	221	408	595	302	5	-	-	-	-	-	-	-	1 531	
Outras espécies	24	17	16	35	2	-	-	-	-	-	-	-	94	
<b>OUTRAS AREAS</b>	566	639	643	778	673	705	643	584	420	420	393	187	6 651	
Aum e similares	151	116	102	138	139	107	109	85	72	66	52	49	1 188	
Bacalhau	-	-	-	-	-	-	-	32	-	-	-	-	32	
Carapau	139	128	170	160	227	226	193	131	54	42	11	37	1 518	
Sardinha	2	6	32	73	90	51	105	116	115	198	131	37	956	
Outras espécies	274	389	339	407	217	321	236	220	179	114	199	64	2 959	



22 - RESUMO DA ACTIVIDADE DA FROTA DE PESCA EM PESQUEIROS EXTERNOS  
( TOTAL DE CAPTURAS POR MÊS E POR ÁREAS DE PESCA )

1999 (a)

ÁREAS	PESO À SAÍDA DA ÁGUA ( t )												TOTAL
	JAN	FEV	MAR	ABR	MAI	JUN	JUL	AGO	SET	OUT	NOV	DEZ	
1	2	3	4	5	6	7	8	9	10	11	12	13	14
TOTAL	1 532	2 572	3 527	3 297	3 155	3 534	3 058	3 564	3 154	2 845	4 258	1 989	36 485
NAFO	623	1 279	1 727	2 270	1 462	355	1 548	1 738	1 389	1 341	1 983	839	16 554
Bacalhau	1	16	29	57	34	-	13	25	31	27	64	30	327
Cantarão	16	94	156	411	332	104	942	958	735	907	1 165	260	6 080
Palmeta	351	537	704	1 042	435	113	148	214	70	76	143	162	3 995
Outras espécies	255	632	838	760	661	138	445	541	553	331	611	387	6 152
NORUEGA	9	10	180	121	-	140	34	151	25	187	1 073	512	2 442
Bacalhau	8	8	145	77	-	132	28	147	21	168	1 019	477	2 230
Cantarão	0	0	21	23	-	1	1	2	-	0	6	4	58
Outras espécies	1	2	14	21	-	7	5	2	4	19	48	31	154
SVALBARD	86	176	65	30	47	35	332	396	754	420	248	30	2 619
Bacalhau	9	-	-	20	2	1	86	193	705	396	215	28	1 655
Cantarão	0	-	-	1	-	0	-	0	1	3	3	0	8
Outras espécies	77	176	65	9	45	34	246	203	48	21	30	2	956
ISLÂNDIA (IRMINGER SEA)	-	-	-	397	1 063	2 183	194	341	124	-	-	-	4 302
Cantarão	-	-	-	397	1 063	2 183	194	341	124	-	-	-	4 302
Outras espécies	-	-	-	-	-	-	-	-	-	-	-	-	-
MARROCOS	327	414	429	-	246	395	361	415	413	406	437	154	3 897
Peixe Espada	233	269	301	-	162	256	263	285	320	348	383	112	2 932
Pescada Branca	2	1	1	-	0	1	0	0	0	0	3	9	17
Outras espécies	92	144	127	-	84	138	98	130	93	58	51	33	1 048
MAURITÂNIA	24	19	-	-	-	-	11	14	21	-	-	-	89
Peixe Espada	-	-	-	-	-	-	5	9	16	-	-	-	30
Pombo	10	6	-	-	-	-	-	-	-	-	-	-	16
Rabeta Africana	8	9	-	-	-	-	-	-	-	-	-	-	17
Outras espécies	6	4	-	-	-	-	6	5	5	-	-	-	26
GUINÉ-BISSAU e SENEGAL	15	22	76	48	142	128	112	60	31	43	27	-	704
Linguado	-	-	-	-	-	-	-	-	-	-	-	-	-
Camarão	-	3	17	12	58	15	22	15	17	15	4	-	178
Choco	-	-	-	8	46	52	30	17	3	1	0	-	157
Polvo	-	1	1	1	2	41	28	10	2	0	0	-	86
Outras espécies	15	18	58	27	36	20	32	18	9	27	23	0	283
ESPANHA	210	315	627	154	80	133	313	286	232	238	213	183	2 984
Carapau	105	112	175	17	0	27	111	77	63	39	53	58	837
Sarda	30	52	253	16	-	1	7	5	3	9	3	4	383
Sardinha	6	16	26	79	36	42	103	95	84	93	76	68	724
Verdinho	6	50	43	5	-	12	27	41	15	1	2	5	207
Outras espécies	63	85	130	37	44	51	65	68	67	96	79	48	833
OUTRAS ÁREAS	238	337	423	277	115	165	153	163	165	210	277	271	2 794
Aum e similares	9	115	144	81	12	32	40	65	58	26	31	76	689
Lagosta	4	5	5	1	-	-	-	-	-	-	-	-	15
Raia	3	1	4	1	7	5	1	0	-	-	-	-	22
Tamboril	77	78	46	24	34	39	32	2	-	-	-	-	332
Outras espécies	145	138	224	170	62	89	80	96	107	184	246	195	1 736

(a) - Dados provisórios

23 - PESCADO RETIRADO E REJEITADO, POR ESPÉCIES, NO CONTINENTE

1999

PRINCIPAIS ESPÉCIES	Continente						
	TOTAL		Retiradas		Rejeições		
	t	1000 ESC	t	1000 ESC	t	1000 ESC	
	1	2	3	4	5	6	7
<b>TOTAL</b>	<b>1998</b>	<b>4 508</b>	<b>201 153</b>	<b>4 357</b>	<b>201 153</b>	<b>151</b>	<b>-</b>
	<b>1999</b>	<b>3 636</b>	<b>147 180</b>	<b>3 544</b>	<b>147 180</b>	<b>92</b>	<b>-</b>
<b>PEIXES DIÁDROMOS</b>		-	-	-	-	-	-
<b>PEIXES MARINHOS</b>		3 636	147 180	3 544	147 180	92	-
Atum e similares		0	-	-	-	0	-
Besugo		0	-	-	-	0	-
Cachucho		-	-	-	-	-	-
Carapau		400	27 869	399	27 869	1	-
Carapau Negro		5	-	5	173	0	-
Cavala		332	12 602	332	12 602	0	-
Congro ou Safio		3	614	3	614	0	-
Faneca		4	887	4	887	0	-
Linguado e Azevia		0	0	-	-	0	-
Peixe Espada		9	1 077	9	1 077	0	-
Peixe Espada Preto		0	0	-	-	-	-
Pescada Branca		18	6 067	18	6 067	0	-
Raias		7	1 126	7	1 126	0	-
Robalos		0	-	-	-	0	-
Sarda		80	2 764	80	2 764	0	-
Sardinha		2 483	88 100	2 482	88 100	1	-
Tamboril		0	105	0	105	0	-
Verdinho		174	4 438	174	4 438	0	-
Diversos		121	1 358	31	1 358	90	-
<b>CRUSTÁCEOS</b>		0	-	-	-	0	-
Gambas		0	-	-	-	0	-
Lagostas e Lavagantes		-	-	-	-	-	-
Lagostim		-	-	-	-	-	-
Diversos		0	-	-	-	0	-
<b>MOLUSCOS</b>		0	-	-	-	0	-
Ameijoa		-	-	-	-	-	-
Choco		-	-	-	-	0	-
Lulas		-	-	-	-	-	-
Polvos		0	-	-	-	0	-
Diversos		-	-	-	-	0	-
<b>ANIMAIS AQUÁTICOS DIVERSOS</b>		0	-	-	-	0	-
<b>OUTROS PRODUTOS</b>		0	-	-	-	0	-

24 - PRODUÇÃO DE AQUICULTURA EM AGUAS INTERIORES E OCEANICAS POR TIPO DE AGUA E REGIME, SEGUNDO AS ESPECIES

PRINCIPAIS ESPECIES	1997		1998									
	TOTAL		TOTAL		Águas Doces		Águas Salgadas		Águas Salgadas		Semi-intensivo	
					Intensivo		Extensivo		Intensivo		Semi-intensivo	
	t	1000 ESC	t	1000 ESC	t	1000 ESC	t	1000 ESC	t	1000 ESC	t	1000 ESC
1	2	3	4	5	8	9	10	11	12	13	14	15
PORTUGAL	7 188	6 992 509	7 538	7 575 399	1 271	548 536	4 641	4 741 227	649	934 712	975	1 350 924
PEIXES DIÁDROMOS	1 255	553 698	1 271	548 536	1 271	548 536	-	-	-	-	-	-
Enguias	12	25 324	7	15 963	7	15 963	-	-	-	-	-	-
Robalo	9	13 871	13	18 914	13	18 914	-	-	-	-	-	-
Salmão	-	-	-	-	-	-	-	-	-	-	-	-
Truta	1 234	514 503	1 251	513 659	1 251	513 659	-	-	-	-	-	-
PEIXES MARINHOS	1 487	2 122 171	1 937	2 708 731	-	-	313	423 095	649	934 712	975	1 350 924
Linguado	8	14 773	10	20 990	-	-	3	5 387	-	-	7	15 603
Enguia	-	-	-	-	-	-	6	10 415	-	-	1	1 197
Dourada	742	964 814	1 220	1 638 497	-	-	206	277 326	314	421 757	700	939 414
Robalo	505	749 982	500	739 448	-	-	87	128 820	147	216 659	266	393 969
Pregado	198	348 498	188	296 296	-	-	-	-	188	296 296	-	-
Sargo	0	27	1	747	-	-	0	6	-	-	1	741
Tainha	8	1 679	11	1 141	-	-	11	1 141	-	-	-	-
Diversos	28	42 398	-	-	-	-	-	-	-	-	-	-
CRUSTÁCEOS	-	-	-	-	-	-	-	-	-	-	-	-
Camarão	-	-	-	-	-	-	-	-	-	-	-	-
MOLUSCOS	4 446	4 316 640	4 328	4 318 132	-	-	4 328	4 318 132	-	-	-	-
Ostras	619	122 492	578	120 242	-	-	578	120 242	-	-	-	-
Mexilhão	455	71 784	310	48 887	-	-	310	48 887	-	-	-	-
Ameijoas	3 260	4 098 797	3 325	4 135 935	-	-	3 325	4 135 935	-	-	-	-
Choco	1	657	1	448	-	-	1	448	-	-	-	-
Berbigão	108	19 732	114	12 620	-	-	114	12 620	-	-	-	-
Diversos	3	3 178	-	-	-	-	-	-	-	-	-	-

25 - PRODUÇÃO DE AQUICULTURA EM AGUAS INTERIORES E OCEANICAS, POR NUTS II

REGIÃO	1997		1998									
	TOTAL		TOTAL		Águas Doces		Águas Salgadas		Águas Salgadas		Semi-intensivo	
					Intensivo		Extensivo		Intensivo		Semi-intensivo	
	t	1000 ESC	t	1000 ESC	t	1000 ESC	t	1000 ESC	t	1000 ESC	t	1000 ESC
1	2	3	4	5	8	9	10	11	12	13	14	15
PORTUGAL	7 188	6 992 509	7 538	7 575 399	1 271	548 536	4 641	4 741 227	649	934 712	975	1 350 924
Continente	7 172	6 982 412	7 410	7 417 212	1 259	543 626	4 641	4 741 227	535	781 435	975	1 350 924
Norte	1 033	468 789	1 066	464 683	1 041	426 143	-	-	25	38 540	-	-
Centro	811	833 238	847	884 109	186	77 622	246	185 260	164	258 510	251	362 717
LVT	658	298 025	795	628 953	32	39 861	578	337 364	-	-	185	251 728
Alentejo	198	278 654	204	285 755	-	-	1	872	146	215 905	57	78 978
Algarve	4 474	5 103 706	4 498	5 143 712	-	-	3 816	4 217 731	200	268 480	482	657 501
Madeira	16	10 097	128	158 187	12	4 910	-	-	114	153 277	-	-

26 - ESTABELECEMENTOS DE AQUICULTURA, EM PORTUGAL

1998					
Tipo de estabelecimento e regime de exploração	PISCICULTURAS E MOLUSCICULTURAS				
	Águas doces			Águas marinhas	
	Licenciados activos		Licenciados activos		
	nº	área concedida ha	nº	área concedida ha	
1	2	3	4	5	
<b>Total</b>	23	15	970	1 323	
<b>Tipo de estabelecimento:</b>					
Unidade de reprodução	9	11	8	71	
Unidade de engorda:					
Tanque	13	4	87	859	
Viveiro	-	-	868	380	
Flutuante	1	0	7	13	
<b>Regime de exploração:</b>					
Extensivo	-	-	920	851	
Semi - intensivo	-	-	34	316	
Intensivo	20	10	11	77	
Não identificado	3	5	5	79	

27 - APANHA DE PLANTAS MARINHAS DESTINADAS À INDÚSTRIA (a)

1999							
NUTS II	TOTAL		Agarófitas «Gelidium sp.», «Pterocladia sp.» e «Gracilaria sp.»		Carragínófitas «Chondrus crispus» e «Gigartina sp.»		
	t	1000 ESC	t	1000 ESC	t	1000 ESC	
	(b)	(c)	(b)	(c)	(b)	(c)	
1	2	3	4	5	6	7	
Contínente e Açores	1998	652	149 883	635	148 693	17	1 190
	1999	788	188 663	768	187 200	20	1 463
Contínente	1998	323	77 613	306	76 423	17	1 180
	1999	650	158 963	630	157 500	20	1 463
Norte		20	1 463	-	-	20	1 463
Centro		-	-	-	-	-	-
Lisboa e Vale do Tejo		411	102 000	411	102 000	-	-
Alentejo		190	48 000	190	48 000	-	-
Algarve		30	7 500	30	7 500	-	-
Açores	1998	329	72 270	329	72 270	-	-
	1999	138	29 700	138	29 700	-	-

(a) Não inclui os sargaços e molíços utilizados na agricultura.

(b) Peso em seco.

(c) Valores pagos aos apanhadores.

## 8 - COMÉRCIO

## 28 - IMPORTAÇÃO DE PRODUTOS DA PESCA OU RELACIONADOS COM ESTA ACTIVIDADE

Produtos segundo as posições, subposições e desdobramentos da Nomenclatura Combinada	1998 - 1999			
	PORTUGAL			
	1998		1999 (a)	
	t	1000 ESC	t	1000 ESC
	2	3	4	5
<b>TOTAL</b>	<b>329 439</b>	<b>173 159 539</b>	<b>349 088</b>	<b>193 339 237</b>
<b>SECÇÃO I - Animais vivos e produtos do reino animal</b>	<b>304 945</b>	<b>163 438 542</b>	<b>319 959</b>	<b>182 800 928</b>
<b>Capítulo 3 - Peixes, crustáceos e moluscos</b>	<b>302 234</b>	<b>163 139 076</b>	<b>318 181</b>	<b>182 584 527</b>
0301 - Peixes vivos	255	695 863	222	524 744
10 - Peixes ornamentais	83	389 111	87	326 802
10 - De água doce	73	304 417	72	305 354
90 - Do mar	10	84 694	15	21 448
Outros peixes vivos:				
91 - Trutas	5	2 333	1	465
10 - Das espécies «Oncorhynchus apache e chrysogaster»	5	2 333	-	-
90 - Outros	-	-	1	465
92 - Enguias	141	213 082	86	101 857
93 - Carpas	-	-	0	422
99 - Outros:	26	91 337	48	95 198
11 - Salmão do Pacífico	1	2 511	2	3 723
19 - Outros	6	50 381	6	24 296
90 - Do mar	19	38 445	40	87 179
0302 - Peixes frescos ou refrigerados	47 264	16 137 060	55 980	21 240 686
11 - Trutas	461	201 771	492	261 915
10 - Das espécies «Oncorhynchus apache e chrysogaster»	55	17 374	44	15 860
90 - Outros	406	184 397	448	246 055
12 - Salmões	2 520	1 859 775	2 858	2 216 397
19 - Outros	205	158 998	149	139 294
21 - Alabotes	1	1 358	4	4 282
10 - Alabote negro	-	-	-	-
30 - Alabote do Atlântico	1	1 358	4	4 282
90 - Alabote do Pacífico	-	-	-	-
22 - Solhas	148	56 318	168	63 018
23 - Linguados	31	30 402	43	41 292
29 - Outros:	604	300 642	505	222 480
10 - Areeiros	-	-	2	1 277
90 - Outros	604	300 642	503	221 203
31 - Atuns brancos	25	6 290	29	9 748
10 - Destinados à indústria	-	-	-	-
90 - Outros	25	6 290	29	9 748
32 - Albacoras	27	5 459	7	5 518
10 - Albacoras	27	5 021	-	-
90 - Outros	0	438	7	5 518
33 - Bonitos listados ou de ventre raiado	4	7 613	0	196
10 - Destinados à indústria	-	-	0	192
90 - Outros	4	7 613	0	4
39 - Outros:	23	2 279	26	13 550
19 - Outros	0	213	0	7
91 - Atuns rablhos «Thunnus thynnus»	1	151	0	271
99 - Outros	2	1 915	26	13 272
40 - Arenques	-	-	-	-
10 - De 15 de Fevereiro a 15 de Junho	-	-	-	-
90 - De 16 de Junho a 14 de Fevereiro	-	-	-	-
98 - De 16 de Junho a 31 de Dezembro	-	-	-	-
50 - Bacalhaus	204	109 606	2 205	1 790 963
10 - Da espécie «Gadus morhua»	165	72 667	1 885	1 649 743
90 - Outros	39	36 939	320	141 220
61 - Sardinhas	7 303	1 410 188	7 534	1 547 548
10 - Da espécie «Sardina pilchardus»	4 153	877 976	4 526	1 002 201
30 - Do género «Sardinops», sardineiras	3 149	531 773	2 994	540 159
90 - De 1 de Janeiro a 14 de Fevereiro	-	-	-	-
91 - De 15 de Fevereiro a 15 de Junho	-	-	-	-
98 - De 16 de Junho a 31 de Dezembro	1	445	12	5 188
62 - Arincas	6	3 013	-	-
63 - Escamudos negros	96	43 759	50	30 037
64 - Cavelas, cavalinhas e sardas:	768	87 619	1 122	137 660
05 - De 1 de Janeiro a 14 de Fevereiro	128	14 212	130	15 076
10 - De 15 de Fevereiro a 15 de Junho	221	27 286	823	102 246
98 - De 16 de Junho a 31 de Dezembro	419	46 121	169	20 338
65 - Esqualos	106	42 865	113	41 142
20 - Cães-do-mar ou tubarões espinhosos	-	-	0	40
90 - Outros	106	42 865	113	41 102
66 - Enguias	6	8 857	7	9 805
69 - Outros:	34 252	11 696 027	40 190	14 612 177
11 - Carpas	-	-	4	2 255
19 - Outros	387	196 790	198	87 655
- Do mar:				
25 - Outros	7	3 479	7	7 060
31 - Da espécie «Sebastes marinus»	20	4 192	116	46 497
33 - Cantarilhos	38	9 411	33	11 335
35 - Peixes da espécie «Boreogadus saida»	-	-	1	99
41 - Badejos	610	173 771	2 048	376 167
45 - Língues	8	2 434	1	467
51 - Escamudo do Alasca	3	4 364	0	219
55 - Anchovas	60	20 565	38	18 830

(a) Dados preliminares

(continua)

## 28 - IMPORTAÇÃO DE PRODUTOS DA PESCA OU RELACIONADOS COM ESTA ACTIVIDADE (continuação)

Produtos segundo as posições, subposições e desdobramentos da Nomenclatura Combinada	1995 - 1999			
	PORTUGAL			
	1998		1999 (a)	
	t	1000 ESC	t	1000 ESC
1	2	1	3	
61 - Douradas	456	502 841	393	404 196
66 - Pescadas da África do Sul	347	242 123	682	548 742
67 - Pescadas da Nova Zelândia	-	-	15	14 882
68 - Outros	2 110	1 206 444	1 767	1 226 450
69 - Pescadas do género «Urophycis»	441	254 136	451	237 248
75 - Xaputa	101	43 510	49	25 098
81 - Tamboril	219	217 311	196	227 241
85 - Fichelim ou verdinho	280	29 627	389	41 968
86 - Verdinhos austrais «Micromesistius australis»	6	1 576	7	1 439
87 - Espadarte	61	47 229	1	583
91 - Carapaus e chicharros	18 371	2 513 744	21 063	3 287 323
92 - Abadejos rosados	4	2 390	6	2 251
93 - Peixes de espécie	73	38 119	222	127 712
94 - Robalos e baías	70	93 372	230	262 835
95 - Douradas	240	217 906	779	769 399
99 - Outros	10 340	5 670 693	11 494	6 906 220
70 - Fígados, ovas e sêmen	274	104 221	476	93 664
0303 - Peixes congelados excepto filetes	116 516	40 791 815	123 723	47 995 444
10 - Salmões do Pacífico	298	153 772	797	387 979
21 - Trutas	25	10 640	16	12 999
10 - Das espécies «Oncorhynchus apache e chrysogaster»	1	635	-	-
90 - Outros	24	10 005	16	12 999
22 - Salmões do Atlântico	60	35 881	40	21 093
29 - Outros	249	109 844	459	154 580
31 - Alabotes	976	450 173	548	231 422
10 - Negros	948	426 087	547	231 325
30 - Do Atlântico	1	989	1	97
90 - Do Pacífico	27	23 097	-	-
32 - Solhas	1 274	424 992	1 192	377 758
33 - Linguados	278	191 946	218	146 528
39 - Outros	1 029	367 466	1 143	404 772
10 - Azeviás	117	34 132	99	28 357
20 - Areiros	2	794	1	322
30 - Peixes do género «Rhombosolea»	-	-	1	277
80 - Outros	910	332 540	1 042	375 816
41 - Atuns brancos	2 620	881 240	5 598	1 199 154
11 - Inteiros	2 529	834 886	4 756	762 606
19 - Outros por ex: Descabeçados	33	21 437	1	660
90 - Outros	58	24 917	841	435 888
42 - Albacoras	6 442	1 738 430	2 827	540 414
Inteiros				
12 - Pesando mais de 10 Kg	695	237 118	97	28 329
18 - Outros	2 106	557 146	848	182 218
Evicerados				
52 - Pesando até 10 Kg	48	27 884	-	-
90 - Outros	3 593	916 282	1 882	329 869
43 - Bonitos para a indústria	15 229	3 741 923	12 062	1 887 038
11 - Inteiros	10 387	2 455 803	7 313	1 085 589
19 - Outros por ex: Descabeçados	313	233 010	321	168 646
90 - Outros	4 529	1 053 110	4 428	632 803
49 - Outros destinados à fabricação industrial	1 403	439 577	240	92 009
29 - Outros (por exemplo descabeçados)	-	-	0	184
41 - Inteiros	383	91 989	57	15 396
49 - Outros (por exemplo descabeçados)	-	-	0	254
90 - Outros	1 020	347 588	183	76 175
50 - Arenques	64	10 522	65	13 702
05 - De 1 de Janeiro a 14 de Fevereiro	6	817	12	3 518
10 - De 15 de Fevereiro a 15 de Junho	9	1 407	20	2 594
98 - De 16 de Junho a 31 de Dezembro	49	6 298	53	7 590
60 - Bacalhaus	25 298	9 853 184	41 183	20 353 161
11 - Da espécie «Gadus morhua»	19 376	7 557 184	20 155	10 002 671
19 - Da espécie «Gadus ogace»	8	3 905	26	15 545
90 - Outros	5 914	2 292 095	21 002	10 334 945
71 - Sardinhas	2 406	252 781	2 977	325 539
10 - Da espécie «Sardina Pilchardus»	2 262	237 478	2 611	285 685
30 - Do género sardinops, sardinelas	118	11 377	354	38 066
90 - De 1 de Janeiro a 14 de Fevereiro	25	2 743	7	871
91 - De 15 de Fevereiro a 15 de Junho	1	1 183	3	359
98 - De 16 de Junho a 31 de Dezembro	-	-	2	558
72 - Anncas	147	33 245	111	33 692
73 - Escamudos negros	6	1 110	43	8 983
74 - Cavalas, cavalinhas e sardas	5 807	672 619	2 518	294 092
10 - De 1 de Janeiro a 14 de Fevereiro	1 351	153 340	145	16 929
11 - De 15 de Fevereiro a 15 de Junho	1 894	222 451	921	108 410
20 - De 16 de Junho a 31 de Dezembro	2 486	287 623	1 441	167 481
90 - Da espécie «Scomber australasicus»	76	9 205	11	1 272
75 - Esqualos	582	163 905	685	293 368
20 - Cães do mar	0	101	-	-
50 - Pata roxa	0	160	19	4 627
90 - Outros	582	163 644	666	288 741
76 - Enguias	30	25 672	50	55 481
77 - Robalos e baías	100	61 393	161	65 653
78 - Pescadas	29 637	11 504 312	28 476	11 842 765
11 - Da África do Sul	7 647	2 801 719	7 660	2 938 121
12 - Da Argentina	8 399	2 329 195	7 609	2 338 175

(a) Dados preliminares

(continua)

## 28 - IMPORTAÇÃO DE PRODUTOS DA PESCA OU RELACIONADOS COM ESTA ACTIVIDADE (continuação)

Produtos segundo as posições, subposições e desdobramentos da Nomenclatura Combinada	PORTUGAL			
	1998		1999 (a)	
	t	1000 ESC	t	1000 ESC
	2	3	2	3
13 - Pescadas da Nova Zelândia	2 899	1 815 564	2 408	1 652 797
19 - Outros	8 555	3 809 266	8 879	4 376 776
90 - Do género Urophycis	2 137	748 568	1 920	536 896
79 - Outros:	22 020	9 267 663	21 416	8 674 354
11 - Carpas	68	28 255	7	1 978
19 - Outros	840	465 169	330	181 829
Do mar:				
23 - Eviscerados, sem gueiras	-	-	0	4
29 - Outros	10	3 785	-	-
31 - Outros	85	29 707	81	26 933
35 - Cantarinhos da espécie «Sebastes marinus»	3 549	1 429 219	2 577	936 744
37 - Outros cantarinhos	1 159	441 120	1 532	529 718
41 - Badejos	-	-	-	-
45 - Badejos	496	280 863	489	300 628
51 - Língues	205	94 150	164	86 184
55 - Escamudo do Alasca	288	45 329	1 532	255 181
65 - Anchovas	3	1 292	3	822
71 - Douradas	42	19 196	11	2 540
75 - Xaputas	185	61 612	239	77 331
81 - Tamboril	1 212	868 655	1 317	946 771
83 - Pichelim ou verdinho	15	1 512	22	2 362
85 - Verdinhos austrais	88	15 707	-	-
87 - Espadarte	461	323 453	399	258 081
91 - Carapaus e chicharos	590	78 027	354	94 171
92 - Granadeiros azuis	317	65 842	16	3 431
93 - Abadejos rosados	1 615	833 329	1 929	895 965
94 - Peixes das espécies «Pelotreis»	76	30 978	67	29 260
95 - Peixes da espécie «Katrelostoma»	7	3 985	2	1 988
96 - Outros	10 709	4 146 478	10 345	4 042 433
80 - Figados, ovas e sêmen	536	399 525	678	578 908
10 - Ovas e sêmen de peixe, destinado à produção de ácido	34	19 699	11	8 638
90 - Outros	502	379 826	667	570 270
0304 - Filetes de peixe e outra carne de peixes, frescos, refrigerados ou congelados	8 777	4 845 724	9 068	4 644 342
10 - Frescos ou refrigerados	290	261 608	260	231 658
11 - De Trutas	135	123 705	25	16 531
13 - De salmão do Pacífico	1	1 958	22	39 914
19 - De outros peixes de água doce	120	105 068	0	17
31 - De bacalhau	16	19 285	110	122 600
33 - De escamudos negros	-	-	2	3 891
35 - De cantarinhos	-	-	0	332
38 - Outros	6	6 254	83	39 683
91 - De peixes de água doce (picado)	-	-	-	-
98 - Outros	12	5 338	18	8 690
20 - Filetes congelados	6 143	3 351 750	7 464	3 614 134
11 - De truta	151	79 317	31	15 142
13 - De salmões	10	6 219	17	8 901
19 - De outros peixes de água doce	836	592 047	188	171 272
21 - De bacalhau da espécie «Gadus macrocephalus»	30	25 364	185	72 365
29 - Outros bacalhaus	233	208 326	226	125 902
31 - De escamudo negro	0	351	47	20 869
33 - De eglefinos ou arincas	-	-	0	48
35 - Da espécie («Sebastes marinus»)	0	118	-	-
37 - Outros	7	3 027	6	3 099
41 - De badejos	11	12 366	26	21 340
43 - De língues	20	14 172	3	2 175
45 - De atuns	39	27 071	380	208 948
53 - Outros	64	28 276	193	77 327
55 - De pescada da África do Sul	2 183	1 153 849	1 996	1 055 591
56 - De pescada da Argentina	1 219	471 695	2 002	752 750
58 - Outros	613	258 540	676	273 517
59 - De pescada do género Urophycis	81	34 333	110	50 742
69 - De esquelos	7	3 423	13	6 064
71 - De solhas ou patruças	29	34 631	17	13 181
73 - De azevia	1	517	0	254
75 - De arenques	2	1 341	-	-
81 - De xaputa	6	3 055	47	5 461
83 - De tamboril	87	110 379	51	75 423
85 - De escamudo do Alasca	22	5 784	141	47 231
87 - De espadarte	1	1 115	5	4 057
91 - De granadeiros azuis	0	189	28	6 458
96 - Outros	491	276 245	1 076	596 017
90 - Outros:	2 344	1 232 366	1 344	798 550
05 - Surimi	43	17 851	70	33 722
10 - Peixes de água doce	36	21 110	29	20 706
31 - De cantarinho	5	5 915	35	24 032
35 - De bacalhau da espécie «Gadus macrocephalus»	129	25 742	59	22 409
38 - De bacalhau da espécie «Gadus morhua»	232	120 535	168	63 634
39 - Outros	24	19 056	32	31 876
45 - De eglefinos ou arincas	-	-	7	1 223
47 - De pescada do Género Merluccius	1 483	781 586	480	314 213
49 - De pescada do Género Urophycis	9	3 978	12	5 669
51 - De areiros	-	-	-	-
57 - De tamboril	138	111 016	129	112 812
61 - De escamudo do Alasca	-	-	-	-

(a) Dados preliminares

(continua)

## 28 - IMPORTAÇÃO DE PRODUTOS DA PESCA OU RELACIONADOS COM ESTA ACTIVIDADE (continuação)

1998 - 1999

Produtos segundo as posições, subposições e desdobramentos da Nomenclatura Combinada	PORTUGAL			
	1998		1999 (a)	
	1	1000 ESC	1	1000 ESC
65 - De espadarte	38	27 242	86	78 455
97 - Outros	207	98 333	237	89 799
0305 - Peixes secos, salgados e fumados. Farinha de peixe própria para a alimentação humana	82 688	68 002 283	77 308	73 780 097
10 - Farinha de peixe própria para a alimentação humana	3	6 940	178	22 036
20 - Fígados, ovos e sêmen de peixes secos, fumados, salgados ou em salmoura	5	2 464	16	17 613
30 - Filetes de peixe salgados ou em salmoura, secos mas não fumados	267	96 269	293	143 250
11 - De bacalhau da espécie «Gadus macrocephalus»	-	-	3	4 155
19 - Outros	55	37 162	81	83 691
30 - De salmão do Pacífico	0	47	0	291
50 - De alabote negro	-	-	-	-
90 - Outros	212	59 060	209	55 113
41 - Salmões do Pacífico, Atlântico e Danúbio	87	192 238	113	250 864
42 - Arenques	3	2 544	1	1 027
49 - Outros:	183	89 543	25	44 012
10 - Alabote negro	-	-	0	50
20 - Alabote do Atlântico	1	1 539	1	2 132
30 - Cavalas, cavalinhas e sardas	117	14 735	1	1 532
45 - Trutas	7	13 117	7	10 840
50 - Enguias	3	5 388	2	5 059
60 - Outros	35	54 764	14	24 399
51 - Bacalhaus	19 424	20 454 045	19 205	23 942 708
10 - Secos, não salgados	9	12 731	0	64
90 - Secos e salgados	19 415	20 441 314	19 205	23 942 644
59 - Outros:	282	87 047	401	96 199
19 - Secos e salgados	-	-	0	123
50 - Anchovas	0	18	54	21 378
90 - Outros	282	87 029	347	74 700
Peixes salgados, não secos nem fumados e peixes em salmoura				
61 - Arenques	3	997	5	2 150
62 - Bacalhaus	60 973	44 652 592	56 231	48 979 710
63 - Anchovas	92	33 231	65	11 993
69 - Outros:	1 386	384 373	775	288 535
10 - Peixes da espécie	-	-	109	65 187
30 - Alabote-do-atlântico	1	196	1	1 239
50 - Salmões do Pacífico	0	642	1	2 804
90 - Atum em salmoura	1 385	383 535	664	199 325
0306 - Crustáceos congelados, vivos, refrigerados secos e salgados	15 985	21 239 678	16 301	21 194 785
Congelados:				
11 - Lagostas	208	461 451	185	464 952
10 - Caudas de lagostas	7	17 432	18	55 094
90 - Outras	201	444 019	167	409 858
12 - Lavagantes	-	-	2	6 746
10 - Inteiros	-	-	0	1 302
90 - Outros	-	-	2	5 444
13 - Camarões	12 398	17 744 800	12 521	17 498 657
10 - De família «Pandalidae»	206	243 601	259	220 310
30 - Camarões negros	83	113 699	22	32 867
40 - Gambas brancas	68	59 227	90	106 371
50 - Camarões do género «Penaeus»	2 645	3 527 315	3 058	4 154 792
80 - Outros	9 396	13 800 958	9 092	12 984 517
14 - Ceranguejos	653	448 606	904	635 532
10 - Das espécies «Paralithodes camchaticus» e «Chionoecetes spp.»	37	28 190	79	48 696
30 - Sapateira	415	300 069	525	440 858
90 - Outros	201	120 347	300	145 978
19 - Outros:	361	493 026	447	534 752
10 - Lagostins de água doce	25	47 325	13	23 432
30 - Lagostins	196	288 140	246	342 753
90 - Outros	140	157 561	188	168 567
Não congelados:				
21 - Lagostas	155	469 159	121	398 132
22 - Lavagantes	42	144 934	53	164 447
10 - Vivos	36	133 658	52	161 971
91 - Inteiros	6	11 276	1	2 476
99 - Outros	-	-	-	-
23 - Camarões	46	76 215	63	183 317
10 - De família «Pandalidae»	17	15 509	8	10 314
31 - Frescos, refrigerados ou cozidos	0	212	2	3 709
39 - Outros	3	10 183	13	50 447
90 - Outros	26	50 311	60	118 847
24 - Ceranguejos	2 041	1 338 861	1 901	1 234 749
10 - Das espécies «Paralithodes camchaticus» e «Chionoecetes spp.»	67	28 753	50	24 829
30 - Sapateira	1 887	1 239 064	1 806	1 173 451
90 - Outros	87	71 044	45	36 489
29 - Outros:	81	62 626	84	75 301
10 - Lagostins de água doce	0	53	0	141
30 - Lagostins	6	12 364	6	20 596
90 - Outros	75	50 209	78	54 584

(a) Dados preliminares

(continua)



## 28 - IMPORTAÇÃO DE PRODUTOS DA PESCA OU RELACIONADOS COM ESTA ACTIVIDADE (continuação)

1998 - 1999

Produtos segundo as posições, subposições e desdobramentos da Nomenclatura Combinada	PORTUGAL			
	1998		1999 (e)	
	t	1000 ESC	t	1000 ESC
1	2	3	4	5
0307 - Moluscos e invertebrados aquáticos congelados, vivos, refrigerados, secos e salgados	30 749	13 426 653	35 579	13 204 429
10 - Ostras	30	18 352	28	15 497
10 - Ostras planas	0	160	1	643
90 - Outras	30	18 192	27	14 854
21 - Vieiras e outros mariscos vivos frescos ou refrigerados	15	16 899	28	20 662
29 - Outros:	171	78 668	387	194 909
10 - Vieiras congeladas	9	14 441	7	4 667
90 - Outros	162	64 227	380	190 242
31 - Mexilhões vivos, frescos ou refrigerados	312	105 625	143	42 219
10 - Mytilus spp.	302	102 102	125	37 408
90 - Perna spp.	10	3 523	18	4 811
39 - Outros:	713	346 751	916	461 304
10 - Mytilus spp.	323	159 324	427	217 981
90 - Perna spp.	390	187 427	489	243 323
41 - Chocos e sepiolas, potas e lulas, vivos, frescos ou refrigerados	2 172	792 748	2 138	810 274
10 - Chocos, potas e lulas	986	370 071	841	390 867
91 - Loligo spp., Ommastrephes sagittatus	154	40 438	117	24 735
99 - Outras potas e lulas	1 032	382 239	1 180	394 672
49 - Outros:	15 136	6 374 978	17 709	5 951 614
01 - Choco anão	-	-	-	-
Congelados:				
11 - Chocos do género sepiola	752	348 905	416	214 420
18 - Outros	3 678	1 959 439	3 075	1 151 077
31 - Potas e lulas «Loligo vulgaris»	1 411	649 830	1 473	648 489
33 - Potas e lulas «Loligo pealei»	78	38 092	-	-
35 - Potas e lulas «Loligo patagonica»	1 877	741 767	872	288 655
38 - Outras potas e lulas	4 443	1 639 312	3 997	1 417 889
51 - Potas e lulas «Ommastrephes sagittatus»	24	4 420	107	15 968
59 - Outras	1 865	567 190	6 706	1 806 302
71 - Chocos	339	161 941	225	119 565
91 - Loligo spp., Ommastrephes sagittatus	45	19 766	104	23 999
Outros:				
99 - Outros	624	240 316	734	265 250
51 - Polvos vivos, frescos ou refrigerados	360	223 622	455	299 215
59 - Outros:	4 762	3 297 637	5 379	3 410 493
10 - Congelados	4 610	3 191 470	5 186	3 271 310
90 - Outros	172	106 167	193	139 183
60 - Caracóis excepto do mar	648	104 024	3 450	491 161
Outros:				
91 - Vivos, frescos ou refrigerados	579	203 702	311	130 958
99 - Outros:	5 631	1 863 647	4 635	1 376 123
Congelados				
11 - Illex spp.	2 796	791 551	2 355	427 977
13 - Palurdes ou ameijoas	1 794	707 010	1 547	558 473
15 - Medusas	2	883	4	661
18 - Outros invertebrados aquáticos	476	180 592	567	257 984
19 - Outros invertebrados aquáticos	-	-	-	-
90 - Outros	563	183 611	162	131 028
Capítulo 5 - Produtos de origem animal não especificados	2 711	299 466	1 776	216 401
0507 - Marfins, tartarugas, barbas, chifres e bicos	0	922	0	363
10 - Desperdícios	0	597	0	188
90 - Outros	0	325	0	175
0508 - Coral e similares	1 619	43 589	1 103	44 857
0509 - Esponjas naturais de origem animal	2	20 776	3	20 962
10 - Em bruto	0	2 130	0	680
90 - Outras	2	18 646	3	20 282
0511 - Produtos de origem animal e animais mortos do capítulo 3 impróprios para consumo	1 090	234 179	672	150 219
91 - Animais mortos do capítulo 3	1 090	234 179	672	150 219
10 - Desperdícios de peixe	960	154 408	614	53 416
90 - Outros	130	79 771	58	96 803
SECÇÃO II - Produtos do reino vegetal	8	139 746	1	4 657
Capítulo 13 - Gomas, resinas e outros sucos e extractos vegetais	8	139 746	1	4 657
1302 - Sucos, extractos vegetais e produtos oleaginosos	8	139 746	1	4 657
31 - Agar - agar	8	139 746	1	4 657

(e) Dados preliminares

(continua)

## 28 - IMPORTAÇÃO DE PRODUTOS DA PESCA OU RELACIONADOS COM ESTA ACTIVIDADE (continuação)

Produtos segundo as posições, subposições e desdobramentos da Nomenclatura Combinada	1998 - 1999			
	PORTUGAL			
	1998		1999 (a)	
	1	1000 ESC	1	1000 ESC
2	3	2	3	
<b>SECÇÃO III - Gorduras e óleos animais ou vegetais; ceras de origem animal ou vegetal, gorduras alimentares</b>	425	73 760	341	43 840
Capítulo 15 - Gorduras, óleos e ceras de origem animal ou vegetal	425	73 760	341	43 840
1504 - Gorduras e óleos de peixes ou de mamíferos marinhos	425	73 760	341	43 840
10 - Óleos de fígado de peixe e respectivas fracções	81	49 597	44	6 692
10 - De teor em vitamina A igual ou inferior a 2500 UI por grama	63	37 949	13	4 488
99 - Outros	18	11 648	31	2 204
20 - Gorduras e óleos de peixe e respectivas fracções, excepto óleos de fígado	344	22 764	297	33 908
90 - Outros	344	22 764	297	33 908
30 - Gordura e óleos de mamíferos marinhos	0	1 399	0	3 240
19 - Outras	0	1 399	0	3 240
90 - Outros	-	-	-	-
<b>SECÇÃO IV - Produtos das indústrias alimentares, bebidas líquidos alcoólicos e vinagres, tabacos</b>	23 623	7 920 388	28 371	9 093 231
Capítulo 16 - Preparados de carne, peixe, crustáceos e de moluscos	11 244	6 492 990	13 359	7 836 098
1603 - Extractos e sucos de carne, peixes, crustáceos ou moluscos	62	97 405	77	154 497
10 - Em embalagens imediatas de conteúdo líquido não superior a 1 Kg	16	10 222	18	11 424
30 - Em embalagens imediatas de conteúdo líquido superior a 1 Kg e inferior a 20 Kg	4	1 859	0	198
90 - Outros	42	85 324	59	142 875
1604 - Preparados e conservas de peixe, compreendendo o caviar e seus sucedâneos	9 833	5 555 865	11 951	6 756 828
11 - Salmões	4	4 378	5	5 823
12 - Arenques	1 213	336 759	782	328 808
10 - Filetes crus	1 203	331 150	770	320 978
91 - Em recipientes herméticamente fechados	7	4 353	4	3 501
99 - Outros	3	1 256	8	4 329
13 - Sardínhas, sardineiras e espadíñas	359	178 564	371	191 653
11 - Em azeite de oliveira	2	1 222	46	28 442
19 - Outras	356	176 773	323	162 085
90 - Outras	1	569	2	1 126
14 - Atuns, bonitos listados ou bonitos	3 754	2 438 187	5 690	3 421 073
11 - Em óleos vegetais	2 330	1 483 054	3 192	1 955 315
14 - Outros	-	-	-	-
16 - Lombos	435	298 236	1 241	683 232
18 - Outros	989	656 894	1 257	782 526
90 - Bonitos	0	3	-	-
15 - Cavalas, cavalinhas e sardas da espécie «Scomber scombrus» e «Scomber japonicus»	2	1 867	30	26 824
11 - Filetes	2	1 810	30	26 514
19 - Outros	0	57	0	310
16 - Anchovas	30	28 933	5	6 630
19 - Outros:	2 146	1 103 266	2 454	1 285 403
10 - Salmonídeos, excepto salmões	-	-	-	-
39 - Outros	-	-	-	-
91 - Filetes crus	1 804	911 191	2 250	1 171 612
92 - Bacalhaus	70	43 607	64	46 590
94 - Pescadas	259	140 226	115	54 903
95 - Escamudo	0	74	0	233
98 - Outros	13	7 968	25	12 065
20 - Outras preparações e conservas de peixe	2 314	1 418 364	2 601	1 448 168
05 - Preparações de Surimi	1 556	873 775	1 410	724 215
10 - De salmões	60	57 578	44	45 304
30 - De salmonídeos	-	-	-	-
40 - De anchovas	3	4 650	2	2 706
50 - De sardínhas, bonitos, cavalas e cavalinhas	31	32 193	47	62 210
70 - De atuns, bonitos listados e do género Euthynnus	72	64 098	642	298 537
90 - De outros peixes	592	386 070	456	315 196
30 - Caviar e seus sucedâneos	11	45 547	13	42 446
10 - Caviar (ovas de esturção)	1	18 290	2	18 917
90 - Sucédâneos de caviar	10	27 257	11	23 529
1605 - Crustáceos, moluscos e outros invertebrados aquáticos preparados ou em conserva	1 349	639 720	1 331	924 773
10 - Caranguejos	-	-	-	-
20 - Camarões	348	253 632	350	308 730
10 - Em recipientes herméticamente fechados	126	98 810	176	191 737
91 - Em emb imediatas conteúdo liq n sup 2Kg	117	81 227	51	39 598
99 - Outros	105	73 595	123	77 395
30 - Lavagantes	-	-	-	-
40 - Outros crustáceos	228	145 437	185	128 744
90 - Outros	773	440 651	796	487 299
11 - Em recipientes herméticamente fechados	77	50 868	96	71 637
19 - Outros	225	143 740	334	198 009
30 - Outros	304	155 999	192	107 508
90 - Outros invertebrados aquáticos	167	90 044	174	110 145

(a) Dados preliminares

(continua)

## 28 - IMPORTAÇÃO DE PRODUTOS DA PESCA OU RELACIONADOS COM ESTA ACTIVIDADE (continuação)

1998 - 1999

Produtos segundo as posições, subposições e desdobramentos da Nomenclatura Combinada	PORTUGAL			
	1998		1999 (a)	
	t	1000 ESC	t	1000 ESC
1	2	3	4	
Capítulo 23 - Resíduos e desperdícios das indústrias alimentares	12 379	1 427 398	15 012	1 257 133
2301 - Farinha e pó de carne, miudezas, peixe, crustáceos e moluscos impróprios para a alimentação humana	10 809	1 215 840	13 022	997 249
20 - Farinha e pó de peixe, crustáceos e moluscos	10 809	1 215 840	13 022	997 249
2309 - Preparação dos tipos utilizados na alimentação de animais	1 570	211 558	1 990	259 884
90 - Outros:	1 570	211 558	1 990	259 884
10 - Produtos designados solúveis de peixe ou de mamíferos marinhos	1 570	211 558	1 990	259 884
SECÇÃO VIII - Peles, couros, peles com pêlo	1	13 097	0	95
Capítulo 43 - Peles	1	13 097	0	95
4302 - Peles com pêlo curtido ou preparadas	1	1 421	-	-
19 - Outras	1	1 421	-	-
50 - De lontra marinha ou nútria	1	1 421	-	-
30 - Peles inteiras e montadas	-	-	-	-
61 - De lontra marinha ou nútria	-	-	-	-
4303 - Vestuário, seus acessórios e outros artefactos de peles com pêlo	-	-	0	95
10 - Vestuário e seus acessórios	-	-	0	95
10 - De peles com pêlo de bêbes-foca	-	-	0	95
SECÇÃO XI - Matérias têxteis e respectivas obras	184	187 922	229	183 888
Capítulo 56 - Cordéis, cordas e cabos	184	187 922	229	183 888
5608 - Redes de malha com nós, confeccionadas para a pesca	184	187 922	229	183 888
11 - Redes confeccionadas para a pesca	184	187 922	229	183 888
De nylon:				
11 - De cordéis, cordas ou cabos	120	106 736	177	116 150
19 - De fios	51	72 355	42	63 614
Outras:				
91 - De cordéis, cordas ou cabos	-	-	1	1 425
99 - De fios	13	8 831	9	2 679
SECÇÃO XIV - Pérolas	3	328 996	1	353 386
Capítulo 71 - Pérolas naturais, etc	3	328 996	1	353 386
7101 - Pérolas naturais ou cultivadas, trabalhadas ou não	0	163 565	0	252 745
10 - Cultivadas	0	29 962	0	48 858
21 - Em bruto	0	24 610	0	20 559
22 - Trabalhadas	0	108 993	0	183 328
7116 - Obras de pérolas naturais ou cultivadas	3	165 431	1	100 641
10 - De pérolas naturais ou cultivadas	3	165 431	1	100 641
SECÇÃO XVII - Material de transporte	23	26 414	-	-
Capítulo 89 - Embarcações e estruturas flutuantes	23	26 414	-	-
8902 - Barcos de pesca	23	26 414	-	-
12 - De arqueação bruta superior a 250 toneladas	-	-	-	-
18 - De arqueação bruta não superior a 250 toneladas	23	26 414	-	-
90 - Outros	-	-	-	-
SECÇÃO XX - Mercadorias e produtos diversos	227	1 030 674	186	859 232
Capítulo 95 - Artigos para desporto	223	1 026 750	184	857 860
9507 - Canas de pesca, anzóis e camaroeiros	223	1 026 750	184	857 860
10 - Canas de pesca	152	625 791	109	533 097
20 - Anzóis mesmo montados em terminais	-	-	-	-
10 - Anzóis não montados	-	-	-	-
90 - Outros	-	-	-	-
30 - Carretos (molinetes) de pesca	71	400 959	75	324 763
90 - Outros	-	-	-	-
Capítulo 96 - Obras diversas	4	3 924	2	1 372
9601 - Marfim, osso, carapaça de tartaruga, e madreperla	4	3 924	2	1 372
90 - Outros	4	3 924	2	1 372
10 - Coral natural, trabalhado e suas obras	4	3 924	2	1 372

(a) Dados preliminares

1998 - 1999

Produtos segundo as posições, subposições e desdobramentos da Nomenclatura Combinada	PORTUGAL			
	1998		1999(a)	
	t	1000 ESC	t	1000 ESC
	7	3	4	5
<b>TOTAL</b>	<b>89 052</b>	<b>53 304 679</b>	<b>102 954</b>	<b>57 280 391</b>
<b>SECÇÃO I - Animais vivos e produtos do reino animal</b>	<b>64 872</b>	<b>30 577 776</b>	<b>71 442</b>	<b>35 353 502</b>
<b>Capítulo 3 - Peixes, crustáceos e moluscos</b>	<b>59 253</b>	<b>30 252 681</b>	<b>64 479</b>	<b>35 021 574</b>
<b>0301 - Peixes vivos</b>	<b>64</b>	<b>1 428 844</b>	<b>61</b>	<b>911 197</b>
10 - Peixes ornamentais	1	2 142	1	1 585
10 - De água doce	1	2 142	1	1 505
90 - Do mar	-	-	0	80
91 - Trutas	-	-	-	-
90 - Outros	-	-	-	-
92 - Engulas	24	638 430	15	361 617
93 - Carpas	0	1	-	-
99 - Outros:	39	788 271	45	527 995
11 - Salmão do Pacífico	-	-	-	-
19 - Outros de água doce	20	730 748	13	377 010
90 - Do mar	19	57 523	32	150 985
<b>0302 - Peixes frescos ou refrigerados</b>	<b>21 778</b>	<b>7 409 817</b>	<b>23 125</b>	<b>8 763 365</b>
11 - Trutas	0	261	2	647
10 - Das espécies « <i>Oncorhynchus apeche</i> e <i>Oncorhynchus chrysogaster</i> »	-	-	0	57
90 - Outros	0	261	2	590
12 - Salmões	3	2 054	57	47 988
19 - Outros	295	496 856	237	395 261
21 - Alabotes	1	1 038	4	2 412
30 - Alabote do Atlântico	-	-	4	2 270
90 - Alabotes do Pacífico	1	1 038	0	142
22 - Solhas	0	399	3	1 530
23 - Linguados	133	231 504	154	286 313
29 - Outros:	342	91 449	217	69 464
10 - Areíolos	7	4 545	9	7 890
90 - Outros	335	86 904	208	61 574
31 - Atuns brancos	103	130 248	105	118 923
10 - Destinados à fabricação industrial prod clas 16.04	5	1 861	-	-
90 - Outros não destinados à indústria	98	128 387	105	118 923
32 - Albacoras	7	9 561	2	1 676
10 - Destinados à fabricação industrial prod clas 16.04	-	-	-	-
90 - Outros não destinados à indústria	7	9 561	2	1 676
33 - Bonitos listados ou de ventre rosado	102	28 486	218	68 754
10 - Destinados à indústria	19	10 898	62	41 261
90 - Outros não destinados à indústria	83	17 588	156	27 493
39 - Outros:	111	153 824	41	35 927
11 - Atuns rabílios	-	-	-	-
19 - Outros	0	168	-	-
91 - Atuns rabílios	35	31 069	1	683
99 - Outros	76	122 567	40	35 244
50 - Bacalhaus	620	432 235	1 954	1 370 136
10 - Da espécie « <i>Gadus morhua</i> »	3	4 193	10	13 792
90 - Outros	617	428 042	1 944	1 356 344
61 - Sardinhas, sardnelas e espadilhas	13 356	1 707 846	12 195	1 640 494
10 - Da espécie « <i>Sardina pilchardus</i> »	7 360	956 570	7 043	949 118
30 - Do género « <i>Sardinops</i> », sardnelas	4 997	623 615	3 522	499 067
90 - De 1 de Janeiro a 14 de Fevereiro	39	3 016	173	16 322
91 - De 15 de Fevereiro a 15 de Junho	311	35 095	359	44 841
98 - De 16 de Junho a 31 de Dezembro	649	89 550	1 098	131 146
62 - Eglefinos ou Arincas	-	-	2	1 428
63 - Escamudos negros	179	61 687	111	46 104
64 - Cavalas, cavalinhas e sardas:	1 105	74 220	3 223	300 242
05 - De 1 de Janeiro a 14 de Fevereiro	17	1 280	22	2 018
10 - De 15 de Fevereiro a 15 de Junho	280	17 418	988	89 033
98 - De 16 de Junho a 31 de Dezembro	808	55 522	2 233	199 191
65 - Esquais	45	14 526	12	3 933
20 - Cães-do-mar ou tubarões espinhosos	19	6 827	4	2 528
50 - Pata-roxa	3	280	6	665
90 - Outros	23	7 419	2	740
66 - Enguias	-	-	0	557
69 - Outros:	5 364	3 972 611	4 580	4 345 565
11 - Carpas	-	-	-	-
19 - Outros:	25	10 062	4	7 616
- Do mar:	-	-	-	-
25 - Não destinados à fabricação industrial	1	776	0	362
31 - Cantarilhos (« <i>Sebastes marinus</i> »)	30	4 275	12	4 418
33 - Outros cantarilhos	5	5 743	0	60
35 - Peixes da espécie « <i>Boreogadus salda</i> »	-	-	-	-
41 - Badejos	55	23 899	3	2 196
45 - Língues	-	-	-	-
51 - Escamudo do Alasca	1	1 041	3	2 674
55 - Anchovas	317	63 083	192	57 985
61 - Douradas	53	97 782	67	101 406
66 - Pescadas da África do Sul	58	34 492	22	32 590
67 - Pescadas da Nova Zelândia	12	9 937	2	536
68 - Outros	114	66 515	119	83 388
69 - Pescadas do género « <i>Urophycis</i> »	4	2 366	-	-
75 - Xaputa	0	21	1	438
81 - Tamboril	54	50 090	65	75 958

(a)Dados preliminares

(continua)

1998 - 1999

Produtos segundo as posições, subposições e desdobramentos da Nomenclatura Combinada	PORTUGAL			
	1998		1999(a)	
	t	1000 ESC	t	1000 ESC
	2	3	2	3
85 - Pichelim ou verdinho	38	4 434	44	8 136
86 - Verdinhos austrais	7	658	0	26
87 - Espadarte («Xiphias gladius»)	359	493 422	216	336 787
91 - Carapeus e chicharros	529	140 898	241	117 744
92 - Abadejos rosados	8	5 396	1	2 729
94 - Robalos e baias	42	70 130	46	103 960
95 - Douradas	187	97 191	93	54 499
99 - Outros	3 465	2 790 380	3 429	3 350 057
70 - Fígados, ovas e sêmen	12	1 012	8	6 011
0303 - Peixes congelados excepto filetes	21 279	7 756 369	19 965	7 478 463
10 - Salmões do Pacífico	-	-	13	5 113
21 - Trutes	1	260	0	227
90.0 - Outros	1	260	0	227
22 - Salmões do Atlântico	2	3 124	0	399
29 - Outros	55	28 684	97	39 236
31 - Alabotes	1 327	641 203	1 619	808 982
10 - Negros	1 315	631 465	1 619	808 731
30 - Do Atlântico	12	9 590	0	105
90 - Alabotes do Pacífico	0	148	0	146
32 - Solhas	2 628	927 314	1 116	242 514
33 - Linguados	123	40 607	69	18 535
39 - Outros	191	60 413	91	20 608
10 - Azevias	2	1 004	1	632
80 - Outros	189	59 409	90	19 976
41 - Atuns brancos	136	101 266	27	21 718
11 - Inteiros	50	60 491	21	19 037
13 - Eviscerados, sem gueiras	-	-	-	-
90 - Outros não destinados à fabricação industrial	86	40 775	6	2 681
42 - Albacoras (inteiros)	11	5 166	24	7 745
12 - Pesando mais de 10 Kg	-	-	0	82
18 - Outros	5	2 912	-	-
52 - Pesando até 10 Kg	-	-	-	-
58 - Outros	5	1 967	-	-
90 - Outros	1	287	24	7 663
43 - Bonitos	9	2 819	1 387	238 257
11 - Inteiros	9	2 819	1 387	238 257
19 - Outros	-	-	-	-
90 - Outros	-	-	-	-
49 - Outros	6	2 390	6	2 357
- Destinados à fabricação industrial	-	-	-	-
90 - Outros	6	2 390	6	2 357
50 - Arenques	0	111	-	-
10 - De 15 de Fevereiro a 15 de Junho	0	111	-	-
60 - Bacalhaus	3 368	1 619 706	3 179	1 658 611
11 - Da espécie «Gadus morhua»	3 367	1 619 267	2 006	1 157 696
19 - Da espécie «Gadus ogac»	-	-	-	-
90 - Da espécie «Gadus macrocephalus»	1	439	1 173	500 915
71 - Sardinhas	4 390	934 070	2 954	729 510
10 - Da espécie «Sardine pilchardus»	3 193	731 888	2 351	612 558
30 - Do género sardinops, sardinelas	212	53 104	231	58 962
90 - De 1 de Janeiro a 14 de Fevereiro	26	2 900	61	9 562
91 - Espadilhas de 15 de Fev a 15 de Junho	549	76 795	166	25 839
98 - De 16 de Junho a 31 de Dezembro	410	69 383	145	22 589
72 - Eglefinos ou arincas	17	4 368	27	10 273
73 - Escamudos negros	1	285	-	-
74 - Cavelas, cavalinhas e sardas	470	52 974	476	66 989
10 - De 1 de Janeiro a 14 de Fevereiro	122	11 668	97	11 929
11 - De 15 de Fevereiro a 15 de Junho	77	12 606	88	14 219
20 - De 16 de Junho a 31 de Dezembro	200	21 724	173	28 060
90 - Da espécie «Scomber australasicus»	71	6 976	118	12 781
75 - Esquefos	1 241	307 257	1 040	475 100
20 - Cães do mar	2	550	0	163
50 - Pata-roxas	-	-	-	-
90 - Outros	1 239	306 707	1 040	474 937
76 - Engulas	-	-	-	-
77 - Robalos e baias	-	-	0	325
78 - Pescadas	940	402 809	821	383 649
11 - Da África do Sul	580	193 974	146	60 391
12 - Da Argentina	24	6 805	284	85 744
13 - Da Nova Zelândia	22	10 175	9	5 488
19 - Outras	312	191 116	391	227 879
90 - Do género Urophycis	2	739	11	4 147
79 - Outros	6 223	2 554 965	6 925	2 693 181
19 - Outros	4	1 885	1	633
Do mar:	-	-	-	-
31 - Outros	370	65 579	206	50 204
35 - Cantarilhos da espécie «Sebastes marinus»	796	275 160	2 366	470 876
37 - Outros cantarilhos	75	46 759	104	44 393
41 - Preixes da espécie «Boreogadus saida»	-	-	-	-
45 - Badejos	7	4 175	5	2 128
51 - Lingues	5	2 116	9	2 670
55 - Escamudo	0	46	56	11 064
65 - Anchovas	-	-	-	-
71 - Douradas	446	196 665	18	7 229
75 - Xaputas	1	574	56	30 191

(a)Dados preliminares

(continua)

1998 - 1999

Produtos segundo as posições, subposições e desdobramentos da Nomenclatura Combinada	PORTUGAL			
	1998		1999(a)	
	t	1000 ESC	t	1000 ESC
81 - Tamboril	92	87 277	20	26 276
83 - Pichelim ou verdinho	-	-	-	-
87 - Espadarte	981	639 140	805	638 818
91 - Carapaus e chicharos	653	154 542	482	125 098
92 - Granadeiros azuis	86	20 256	-	-
93 - Abadejos rosados	11	4 371	3	1 483
94 - Peixes das espécies «Pelotreis flavifatus e Pelorhamphus novaezealandae»	-	-	6	1 186
95 - Peixes da espécie «Kathetostoma Giganteum»	-	-	1	314
96 - Outros	2 696	1 036 420	2 787	1 280 618
80 - Figados, ovas e semen	140	66 578	94	53 134
90 - Outros	140	66 578	94	53 134
0304 - Filetes de peixe e outra carne de peixes, frescos, refrigerados ou congelados	3 057	1 944 858	5 052	3 230 440
10 - Frescos ou refrigerados	117	161 215	185	207 024
11 - De trutas	89	116 891	10	7 925
13 - De salmões-do-pacífico	-	-	0	243
19 - De outros peixes de água doce	0	426	-	-
31 - De bacalhau	11	14 750	0	304
35 - De cantarinhos	-	-	-	-
38 - Outros	16	28 025	81	70 488
98 - Outra carne de peixe	1	1 123	94	128 064
20 - Filetes congelados	2 338	1 504 920	4 046	2 582 438
11 - De trutas	0	236	3	2 362
13 - De salmões-do-pacífico	-	-	-	-
19 - De outros peixes de água doce	722	528 525	82	58 440
21 - De bacalhau da espécie «Gadus macrocephalus»	32	26 442	286	249 216
29 - Outros bacalhaus	360	240 762	1 091	802 496
33 - De eglefnos ou arincas	0	60	1	1 242
35 - Da espécie «Sebastes marinus»	3	2 494	1	810
37 - Outros	-	-	2	1 848
41 - De badejos	-	-	65	63 480
43 - De línguas	0	201	1	570
45 - De atum	97	71 859	480	263 218
51 - Da espécie «Scomber australasicus»	-	-	-	-
53 - Outros	4	2 562	0	60
55 - Pescada da África do Sul	56	27 111	275	100 472
56 - Pescada da Argentina	41	22 150	56	24 016
57 - De pescada do género Merluccius	-	-	-	-
58 - Outros	51	25 391	53	34 352
59 - De pescada do género Urophycis	64	45 144	5	2 943
61 - Cães do mar	-	-	-	-
69 - De outros esqualos	22	7 608	0	46
73 - De azevias	-	-	32	4 831
81 - De xaputa	-	-	0	275
83 - De tamboril	-	-	0	543
85 - De escamudo do Alasca	0	114	-	-
91 - De granadeiros azuis	142	83 975	56	34 679
96 - Outros	744	420 286	1 557	936 539
97 - Outros	-	-	-	-
90 - Outros:	602	278 723	821	440 978
05 - Surimi	1	354	2	1 577
10 - De peixes de água doce	-	-	-	-
31 - De cantarinhos	-	-	43	1 229
35 - De bacalhau da espécie «Gadus macrocephalus»	104	62 812	101	79 386
38 - De bacalhau da espécie «Gadus morhua»	63	41 127	51	38 099
39 - Outros	5	2 925	2	1 242
47 - De pescada do Género Merluccius	291	116 942	370	195 098
49 - De pescada do Género Urophycis	-	-	-	-
51 - De areiro	-	-	-	-
57 - De tamboril	-	-	5	5 489
59 - De pichelim ou verdinho	-	-	0	237
65 - De espadarte	-	-	218	103 921
97 - Outros	138	54 563	29	14 700
0305 - Peixes secos, salgados e fumados, Farinha de peixe própria para a alimentação humana	2 503	2 638 309	3 886	3 788 943
10 - Farinhas e "pellets"	20	4 779	3	4 426
20 - Figados e ovas (fumados, salgados, salmoura)	0	125	0	35
30 - Filetes de peixe salgados ou em salmoura, secos mas não fumados	-	-	1	846
11 - De bacalhau «Gadus macrocephalus»	-	-	-	-
19 - De bacalhau ( outros )	-	-	1	846
41 - Salmões do Pacífico, Atlântico e Danúbio	3	9 558	10	24 679
49 - Outros:	173	247 584	201	280 495
45 - Trutas (Salmo trutta)	165	229 206	165	217 805
50 - Engulas	1	1 734	0	11
80 - Outros	7	16 644	36	62 679
51 - Bacalhaus	1 177	1 572 825	1 484	1 805 437
10 - Secos, não salgados	10	12 222	12	20 256
90 - Secos e salgados	1 167	1 560 603	1 472	1 785 181
59 - Outros:	104	77 435	155	110 366
19 - Secos e salgados	3	2 927	0	527
50 - Anchovas	25	23 875	37	43 552
90 - Outros	76	50 633	118	66 287
Peixes salgados, não secos nem fumados e peixes em salmoura	-	-	-	-
62 - Bacalhaus	912	665 117	1 571	1 305 010

(a) Dados preliminares

(continua)

## 28 - EXPORTAÇÃO DE PRODUTOS DA PESCA OU RELACIONADOS COM ESTA ACTIVIDADE (continuação)

Produtos segundo as posições, subposições e desdobramentos da Nomenclatura Combinada	1988 - 1989			
	PORTUGAL			
	1988		1989(a)	
	1	1000 ESC	1	1000 ESC
	2	3	2	3
63 - Anchovas	2	248	1	341
69 - Outros:	112	60 638	460	257 308
10 - Peixes da espécie («Boreogadus salda»)	-	-	-	-
90 - Outros	112	60 638	460	257 308
0306 - Crustáceos congelados, vivos, refrigerados secos e salgados	3 693	5 914 214	4 943	6 952 460
Congelados:				
11 - Lagostas	23	62 632	46	131 163
10 - Caudas de lagostas	0	61	-	-
90 - Outras	23	62 571	46	131 163
12 - Lavagantes	-	-	0	874
10 - Inteiros	-	-	-	-
90 - Outros	-	-	0	874
13 - Camarões	1 900	2 941 251	2 851	3 689 262
10 - Da família «Pandalidae»	31	40 826	301	77 345
30 - Do género «Crangon»	-	-	0	30
40 - Gambas brancas	586	610 455	981	678 694
50 - Do género «Penaeus»	292	655 025	293	718 686
80 - Outros	991	1 634 945	1 286	2 214 507
14 - Caranguejos	500	400 950	66	41 635
10 - Caranguejos das espécies («Paralithodes camchaticus», «Chionoecetes spp.», «Callinectes sapidus»)	21	7 908	6	2 394
30 - Sapateira	482	373 750	55	36 063
90 - Outros	17	19 292	5	3 178
19 - Outros:	154	165 839	340	305 263
10 - Lagostins de água doce	-	-	-	-
30 - Lagostins («Nephrops norvegicus»)	17	28 958	6	19 252
90 - Outros	137	136 881	332	286 011
Não congelados:				
21 - Lagostas	42	205 605	13	105 527
22 - Lavagantes	0	634	0	226
10 - Vivos	0	503	0	173
91 - Inteiros	-	-	-	-
99 - Outros	0	131	0	53
23 - Camarões	692	1 694 698	1 399	2 151 176
10 - Da família «Pandalidae»	185	552 876	162	554 223
31 - Frescos refrigerados ou cozidos	-	-	-	-
39 - Outros	500	1 132 955	1 233	1 584 177
90 - Outros exp«Pandalidae»	7	6 867	4	12 776
24 - Caranguejos	204	41 487	68	16 201
10 - Das espécies «Paralithodes camchaticus» e «Chionoecetes»	130	15 317	62	6 745
30 - Sapateira	12	11 027	3	3 215
90 - Outros	62	15 143	3	6 241
29 - Outros:	178	401 118	150	511 133
10 - Lagostins de água doce	55	13 815	7	2 235
30 - Lagostins	100	348 757	130	473 840
90 - Outros	23	38 546	13	35 058
0307 - Moluscos e invertebrados aquáticos congelados, vivos, refrigerados, secos e salgados	6 879	3 160 270	7 447	3 898 706
10 - Ostras	0	466	0	11
10 - Ostras planas vivas	-	-	-	-
90 - Outras	0	466	0	11
21 - Vieiras e outros moluscos vivos frescos ou refrigerados	17	7 471	3	1 731
29 - Outros:	22	10 155	37	24 419
10 - Vieiras congeladas	-	-	0	54
90 - Outros	22	10 155	37	24 365
31 - Vivos, frescos ou refrigerados	0	51	5	480
10 - Mytilus spp	0	51	5	446
90 - Perna spp	-	-	0	34
39 - Outros	18	8 166	118	54 928
10 - Mytilus spp	10	4 070	117	54 549
90 - Perna spp	8	4 096	1	379
41 - Chocos e sepiolas, potas e lulas, vivos, frescos ou refrigerados	221	151 357	127	81 225
10 - Chocos, potas e lulas	175	116 478	90	45 983
91 - Loligo spp., «Ommastrephes sagittatus»	-	-	-	-
99 - Outras potas e lulas	46	34 879	37	35 242
49 - Outros:	1 685	572 278	4 518	1 751 965
Congelados:				
11 - Do género «Sepiela»	5	3 395	2	1 429
18 - Outros	100	58 298	118	69 251
19 - Outros chocos	-	-	-	-
31 - Potas e lulas «Loligo vulgaris»	21	12 630	140	45 300
33 - Loligo pealei	-	-	-	-
35 - Potas e lulas «Loligo patagonica»	169	55 476	497	187 319
38 - Outras potas e lulas	414	133 781	442	119 283
51 - («Ommastrephes sagittatus»)	-	-	-	-
59 - Outros	245	122 668	2 979	1 195 021
71 - Chocos e sepiolas	93	51 998	163	69 106
91 - Loligo spp	-	-	1	389
99 - Outros	638	134 032	176	64 867

(a)Dados preliminares

(continua)

1988 - 1990

Produtos segundo as posições, subposições e desdobramentos da Nomenclatura Combinada	PORTUGAL			
	1988		1989(a)	
	t	1000 ESC	t	1000 ESC
	1	2	2	3
51 - Polvos vivos, frescos ou refrigerados	705	500 537	753	549 434
59 - Outros:	632	622 312	1 232	1 114 826
10 - Congelados	624	616 592	1 185	1 083 778
90 - Outros	8	5 720	47	31 048
80 - Caracóis excepto do mar	35	21 556	24	15 375
91 - Vivos, frescos ou refrigerados	638	179 534	440	172 468
99 - Outros:	2 906	1 085 387	190	131 848
Congelados				
11 - («Ilex spp»)	2 464	804 401	11	3 889
13 - Palurdes ou ameijoas	214	104 104	100	44 392
18 - Outros invertebrados aquáticos	14	5 920	16	64 055
19 - Outros invertebrados aquáticos	-	-	-	-
90 - Outros	214	71 962	63	19 510
Capítulo 5 - Produtos de origem animal não especificados	5 619	325 095	6 963	331 928
0507 - Marfins, tartarugas, barbas, chitres e bicos	-	-	-	-
90 - Outros	-	-	-	-
0508 - Coral e similares	46	364	4	431
0509 - Esponjas naturais	0	32	-	-
10 - Em bruto	-	-	-	-
90 - Outras	0	32	-	-
0511 - Produtos de origem animal e animais mortos do capítulo 3 impróprios para consumo humano	5 573	324 699	6 959	331 497
91 - Animais mortos do capítulo 3	5 573	324 699	6 959	331 497
10 - Desperdícios de peixe	140	2 356	537	5 410
90 - Outros	5 433	322 343	6 422	326 087
SECÇÃO II - Produtos do reino vegetal	150	483 505	291	867 271
Capítulo 13 - Gomas, resinas e outros sucos e extractos vegetais	150	483 505	291	867 271
1302 - Sucos, extractos vegetais e produtos oleaginosos	150	483 505	291	867 271
31 - Ágar - ágar	150	483 505	291	867 271
SECÇÃO III - Gorduras e óleos animais ou vegetais; ceras de origem animal ou vegetal, gorduras alimentares	1 762	688 763	1 210	401 748
Capítulo 15 - Gorduras, óleos e ceras de origem animal ou vegetal	1 762	688 763	1 210	401 748
1504 - Gorduras e óleos de peixes ou de mamíferos marinhos	1 762	688 763	1 210	401 748
10 - Óleos de fígado de peixe e respectivas fracções	1 064	617 167	907	369 915
10 - De teor em vitamina A igual ou inferior a 2500 UI por grama	-	-	0	57
91 - De alabotes	-	-	-	-
99 - Outros	1 064	617 167	907	369 858
20 - Gorduras e óleos de peixe e respectivas fracções, excepto óleos de fígado	698	71 596	303	31 831
10 - Fracções sólidas	-	-	-	-
90 - Outros	698	71 596	303	31 831
30 - Gorduras e óleos de mamíferos e respectivas fracções:	-	-	-	-
19 - Outros	-	-	-	-
90 - Outros	-	-	-	-
SECÇÃO IV - Produtos das indústrias alimentares, bebidas líquidas alcoólicas e vinagres, tabacos	29 058	18 593 785	28 130	16 983 661
Capítulo 16 - Preparados de carne, peixe, crustáceos e de moluscos	28 514	18 517 292	25 638	16 932 888
1603 - Extractos e sucos de carne, peixes, crustáceos ou moluscos	4	807	0	263
10 - Em embalagens de conteúdo n sup a 1Kg	4	881	0	263
30 - Em embalagens de conteúdo sup a 1Kg e inf a 20kg	0	21	-	-
90 - Outros	0	105	-	-
1604 - Preparados e conservas de peixe, compreendendo o caviar e seus sucedânicos	28 397	18 432 095	25 501	16 809 308
11 - Salmões	88	94 309	0	32
12 - Arenques	-	-	83	102 449
10 - Filetes crus	-	-	-	-
91 - Em recipientes herméticamente fechados	-	-	0	219
99 - Outros	-	-	83	102 230
13 - Sardínhas, sardínelas e espadíhas	18 158	9 410 464	15 460	8 528 558
11 - Em azeite de oliveira	4 763	3 289 469	4 369	3 197 508
19 - Outras	12 825	5 864 170	10 586	5 090 481
90 - Outros	570	256 825	505	240 569

(a)Dados preliminares

(continua)



1988 - 1989

Produtos segundo as posições, subposições e desdobramentos da Nomenclatura Combinada	PORTUGAL			
	1988		1989(a)	
	1	1000 ESC	1	1000 ESC
	2	3	2	3
14 - Atuns, bonitos listrados ou bonitos	4 444	3 885 787	3 880	2 955 438
11 - Salmões	2 220	1 778 470	1 747	1 324 109
12 - Lombos	-	-	-	-
14 - Outros	-	-	-	-
16 - Lombos	200	269 757	481	393 462
18 - Outros	1 985	1 824 069	1 652	1 237 807
90 - Bonitos	39	13 491	0	60
15 - Cavalas, cavalinhas e sardas da espécie «Scomber scombrus» e «Scomber japonicus»	2 831	2 129 368	3 491	2 696 026
11 - Filetes	2 188	1 904 282	2 586	2 322 200
19 - Outros	640	222 267	905	373 826
90 - Da espécie Scomber australasicus	3	2 839	-	-
16 - Anchovas	14	22 587	8	11 881
19 - Outros:	31	33 853	33	51 221
10 - Salmonídeos, excepto salmões	8	8 151	8	14 057
39 - Outros	-	-	-	-
91 - Filetes crus	2	2 672	7	12 781
92 - Bacalhaus	9	7 838	10	12 105
93 - Escamudo do Alasca	1	1 449	0	768
94 - Pescadas	0	34	0	24
98 - Outros	11	13 711	8	11 486
20 - Outras preparações e conservas de peixe	2 824	2 640 693	2 545	2 455 196
05 - Preparações de Surimi	10	5 395	2	1 888
10 - De salmão	-	-	0	6
30 - De salmonídeos	-	-	-	-
40 - De anchovas	117	189 182	135	225 641
50 - De sardinhas, bonitos, cavalas e cavalinhas	373	265 945	494	312 497
70 - De atuns, bonitos listrados e do género Euthynnus	2 122	2 165 939	1 748	1 753 745
90 - De outros peixes	202	214 232	166	161 419
30 - Caviar e seus sucedâneos	7	15 034	1	8 507
10 - Caviar (ovas de esturjão)	1	10 168	0	7 020
90 - Sucédâneos de caviar	6	4 866	1	1 487
1605 - Crustáceos, moluscos e outros invertebrados aquáticos preparados ou em conserva	113	84 390	137	123 317
10 - Caranguejos	-	-	-	-
20 - Camarões	7	5 161	21	16 960
10 - Em recipientes herméticamente fechados	0	2	0	307
91 - Em embal imediatas conteúdo n sup 2 Kg	2	2 238	15	12 236
99 - Outros	5	2 921	6	4 417
40 - Outros crustáceos	-	-	0	259
90 - Outros	106	79 229	116	106 098
11 - Em recipientes herméticamente fechados	5	4 041	21	28 552
19 - Outros	2	2 427	1	621
30 - Outros	33	30 048	20	21 878
90 - Outros invertebrados aquáticos	66	42 713	74	55 047
Capítulo 23 - Resíduos e desperdícios das indústrias alimentares	544	76 493	492	50 773
2301 - Farinha e pó de carne, miudezas, peixe, crustáceos e moluscos impróprios para a alimentação humana	539	68 679	491	49 180
20 - Farinha e pó de peixe, crustáceos e moluscos	539	68 679	491	49 180
2309 - Preparação dos tipos utilizados na alimentação de animais	5	7 814	1	1 593
90 - Outros	5	7 814	1	1 593
10 - Solúveis de peixe	5	7 814	1	1 593
SECÇÃO VIII - Peles, couros, peles com pêlo	0	7 912	4	26 451
Capítulo 43 - Peles	0	7 912	4	26 451
4302 - Peles com pêlo	-	-	-	-
19 - Outras	-	-	-	-
50 - De tontra marinha ou nória	-	-	-	-
4303 - Vestuário, seus acessórios e outros artefactos de peles com pêlo	0	7 912	4	26 451
10 - Vestuário e seus acessórios	0	7 912	4	26 451
10 - De peles com pêlo de bêbes-foca	0	7 912	4	26 451
SECÇÃO XI - Materias têxteis e respectivas obras	2 991	2 792 224	3 564	3 305 659
Capítulo 56 - Cordéis, cordas e cabos	2 991	2 792 224	3 564	3 305 659
5608 - Redes de malha com nós, confeccionados para a pesca	2 991	2 792 224	3 564	3 305 659
11 - Redes confeccionadas para a pesca	2 991	2 792 224	3 564	3 305 659
De nylon:	2 991	2 792 224	3 564	3 305 659
11 - De cordéis, cordas ou cabos	2 012	1 814 508	1 978	1 880 228
19 - Outras	397	428 849	386	452 924
Outras:				
91 - De cordéis, cordas ou cabos	570	537 848	1 197	889 196
99 - De fios	12	11 019	3	3 311

(a)Dados preliminares

(continua)

## 29 - EXPORTAÇÃO DE PRODUTOS DA PESCA OU RELACIONADOS COM ESTA ACTIVIDADE (continuação)

Produtos segundo as posições, subposições e desdobramentos da Nomenclatura Combinada	PORTUGAL			
	1998		1999(a)	
	t	1000 ESC	t	1000 ESC
1	2	3	4	5
SECÇÃO XIV - Pérolas	0	1 790	0	26 449
Capítulo 71 - Pérolas naturais ou cultivadas	0	1 790	0	26 449
7118 - Obras de pérolas naturais ou cultivadas	0	1 790	0	26 449
10 - De pérolas naturais ou cultivadas	0	1 790	0	26 449
SECÇÃO XVII - Material de transporte	206	79 516	287	199 723
Capítulo 89 - Embarcações e estruturas flutuantes	206	79 516	287	199 723
8902 - Barcos de pesca	206	79 516	287	199 723
12 - De arqueação bruta superior a 250 toneladas	186	48 148	-	-
18 - De arqueação bruta não superior a 250 toneladas	18	24 736	280	178 348
90 - Outros	2	6 632	7	21 375
SECÇÃO XX - Mercadorias e produtos diversos	13	79 408	26	115 929
Capítulo 95 - Artigos para desporto	13	79 408	26	115 929
9507 - Canas de pesca, anzóis e camaroeiros	13	79 408	26	115 929
10 - Canas de pesca	6	44 080	16	65 758
20 - Anzóis mesmo montados em terminais	-	-	-	-
10 - Anzóis não montados	-	-	-	-
90 - Outros	-	-	-	-
30 - Carretos (moñetes) de pesca	7	35 328	10	49 191
90 - Outros	-	-	-	-

(a)Dados preliminares

9 - CONSUMO

30 - CONSUMO DE MATÉRIAS PRIMAS PROVENIENTES DA PESCA, PELA INDÚSTRIA TRANSFORMADORA DA PESCA E DA AQUICULTURA, PRODUÇÃO OBTIDA E VALOR DAS VENDAS

Unidade: t 1995 - 1998

INDÚSTRIA TRANSFORMADORA DA PESCA E DA AQUICULTURA	PORTUGAL			
	Quantidades Produzidas			
	Produtos	1995	1996	1997 (a)
1	2	3	4	5
<b>TOTAL</b>	<b>145 470</b>	<b>136 113</b>	<b>145 826</b>	<b>160 001</b>
Dos quais:				
Pescada congelada	4 992	4 021	6 469	4 805
Sardinha congelada	2 213	8 451	4 743	5 252
Filetes de peixe, congelados	3 586	5 096	4 409	3 750
Bacalhau salgado seco	54 539	51 167	49 807	45 753
Lulas congeladas	4 764	1 684	1 787	1 284
Potas congeladas	542	423	1 062	1 939
Chocos congelados	298	428	573	459
Polvos congelados	1 268	1 415	1 508	1 109
Preparações e conservas de sardinha em azeite	3 969	3 991	3 915	5 033
Preparações e conservas de sardinha em outros óleos vegetais	12 656	10 071	8 973	10 318
Preparações e conservas de sardinha em tomate	5 715	4 669	5 195	5 392
Conservas de atum em azeite	2 944	1 264	2 187	2 486
Conservas de atum em outros óleos vegetais	8 812	4 517	8 627	13 093
Conservas de cavala, cavalinha e sarda em azeite	3 418	1 913	4 130	6 476
Conservas de cavala, cavalinha e sarda em outros óleos vegetais	429	461	1 131	668

(a) Dados provisórios

Unidade: t 1995 - 1998

INDÚSTRIA TRANSFORMADORA DA PESCA E DA AQUICULTURA	PORTUGAL			
	Quantidades Vendidas			
	Produtos	1995	1996	1997(a)
1	2	3	4	5
<b>TOTAL</b>	<b>144 737</b>	<b>130 737</b>	<b>132 565</b>	<b>138 653</b>
Dos quais:				
Pescada congelada	5 093	4 000	5 484	4 754
Sardinha congelada	2 264	6 518	4 508	5 029
Filetes de peixe, congelados	3 586	5 103	4 099	3 071
Bacalhau salgado seco	54 685	46 927	40 525	32 492
Lulas congeladas	4 920	1 813	1 670	1 200
Potas congeladas	570	450	969	1 786
Chocos congelados	305	441	518	453
Polvos congelados	1 275	1 478	1 524	1 058
Preparações e conservas de sardinha em azeite	4 021	4 021	4 435	4 816
Preparações e conservas de sardinha em outros óleos vegetais	10 949	10 256	8 843	10 983
Preparações e conservas de sardinha em tomate	4 405	6 398	5 234	5 572
Conservas de atum em azeite	3 122	1 463	2 200	2 521
Conservas de atum em outros óleos vegetais	6 794	4 618	8 678	12 791
Conservas de cavala, cavalinha e sarda em azeite	3 667	2 008	4 142	6 418
Conservas de cavala, cavalinha e sarda em outros óleos vegetais	660	481	1 375	810

(a) Dados provisórios

Unidade: 1 000 esc. 1995 - 1998

INDÚSTRIA TRANSFORMADORA DA PESCA E DA AQUICULTURA	PORTUGAL			
	Valor das Vendas			
	Produtos	1995	1996	1997(a)
1	2	3	4	5
<b>TOTAL</b>	<b>76 557 751</b>	<b>74 970 200</b>	<b>83 834 406</b>	<b>100 989 569</b>
Dos quais:				
Pescada congelada	2 184 938	1 498 381	2 220 965	2 129 064
Sardinha congelada	566 095	1 197 427	953 054	1 162 877
Filetes de peixe, congelados	1 258 576	2 445 908	2 255 667	1 900 476
Bacalhau salgado seco	41 549 000	37 659 566	35 251 670	38 143 721
Lulas congeladas	914 055	649 582	773 201	677 185
Potas congeladas	82 427	207 407	288 065	486 414
Chocos congelados	198 485	205 638	323 824	279 063
Polvos congelados	1 049 193	1 310 582	1 375 048	1 006 082
Preparações e conservas de sardinha em azeite	2 328 256	2 335 480	3 009 531	3 041 611
Preparações e conservas de sardinha em outros óleos vegetais	4 667 619	4 100 395	4 558 748	4 898 647
Preparações e conservas de sardinha em tomate	2 108 182	2 667 111	2 544 383	2 711 868
Conservas de atum em azeite	1 305 776	1 434 966	2 035 941	2 073 457
Conservas de atum em outros óleos vegetais	3 513 678	2 626 861	5 509 042	8 300 456
Conservas de cavala, cavalinha e sarda em azeite	1 468 332	1 028 053	1 980 782	2 108 591
Conservas de cavala, cavalinha e sarda em outros óleos vegetais	427 052	191 180	420 205	285 436

(a) Dados provisórios

31 - PRODUÇÃO DE SAL MARINHO POR NUTS II, NO CONTINENTE

1994 - 1998

NUTS II	Toneladas				
	1994	1995	1996	1997	1998
1	2	3	4	5	6
<b>Continente</b>	<b>101 220</b>	<b>27 903</b>	<b>91 049</b>	<b>73 987</b>	<b>79 032</b>
Norte	-	-	-	-	-
Centro	5 848	5 055	3 555	1 887	2 451
Lisboa e Vale do Tejo	11 184	5 639	2 462	2 445	1 694
Alentejo	-	-	-	-	-
Algarve	84 188	17 209	85 032	69 655	74 887

(continua)

31 - PRODUÇÃO DE SAL MARINHO POR NUTS II, NO CONTINENTE (continuação)

NUTS II	1999		
	Nº Salinas	ha	t
1	2	3	4
<b>Continente</b>	<b>222</b>	<b>1 960</b>	<b>90 675</b>
Norte	-	-	-
Centro	113	258	2 356
Lisboa e Vale do Tejo	44	275	1 765
Alentejo	-	-	-
Algarve	65	1 427	86 554

## 10 - PREÇOS

## 32 - PREÇOS MÉDIOS ANUAIS DA PESCA DESCARREGADA (a)

PRINCIPAIS ESPÉCIES	Unidade: Esc/Kg 1997 - 1999											
	PORTUGAL			Continente			Açores			Madeira		
	1997	1998	1999	1997	1998	1999	1997	1998	1999	1997	1998	1999
1	2	3	4	5	6	7	8	9	10	11	12	13
<b>TOTAL</b>	262	269	301	264	264	288	265	313	508	230	276	286
<b>PEIXES DIÁDROMOS</b>	1 431	1 427	1 492	1 431	1 427	1 492	-	-	-	-	-	-
Enguias	1 696	1 798	1 773	1 696	1 798	1 773	-	-	-	-	-	-
Salmão	751	1 042	688	751	1 042	688	-	-	-	-	-	-
Savel	1 084	1 055	1 087	1 084	1 055	1 087	-	-	-	-	-	-
Savelha	90	167	211	90	167	211	-	-	-	-	-	-
Trutas	688	477	477	688	477	398	-	-	-	-	-	-
<b>PEIXES MARINHOS</b>	218	231	258	213	221	239	256	307	501	230	276	285
Abroteas	468	530	601	518	578	601	425	490	598	461	605	717
Areiro e Carta	611	630	660	611	630	660	-	-	-	-	-	-
Atum e similares	259	253	367	737	765	864	146	157	235	284	307	315
Bacalhau	899	850	-	899	850	-	-	-	-	-	-	-
Badejo	910	1 043	1 157	908	1 047	1 180	491	535	705	795	754	773
Besugo	786	892	862	826	901	917	346	525	468	969	1 047	900
Bica	789	905	948	789	907	947	-	-	-	1 067	1 121	514
Biqueirão	367	210	319	367	210	319	-	-	-	-	-	-
Boga	66	77	110	50	56	72	117	188	233	154	193	245
Cachuchos	418	497	507	418	497	507	-	-	-	-	-	-
Cações	302	322	297	386	426	398	252	265	252	114	160	124
Cantarihos	447	474	513	447	474	513	-	-	-	-	-	-
Carapau	185	181	232	185	181	232	-	-	-	-	-	-
Carapau Negro	113	176	320	79	77	111	96	181	382	196	243	381
Cavala	44	48	61	29	36	56	87	114	239	69	129	95
Cherne	1 934	2 327	2 305	2 282	2 531	2 623	1 515	2 021	1 974	1 991	2 451	2 462
Congro ou Safo	412	444	478	454	481	531	261	327	354	151	174	169
Corvinas	1 065	1 090	1 161	1 065	1 090	1 161	-	-	-	-	-	-
Dourada	1 500	1 650	1 718	1 499	1 659	1 727	-	-	-	266	168	285
Faneca	452	429	457	452	429	457	-	-	-	-	-	-
Galo Negro	1 102	1 108	1 245	1 105	1 112	1 248	910	967	1 205	-	-	-
Garoupas	922	749	729	883	814	988	775	701	689	1 446	1 315	1 218
Goraz	1 299	1 272	1 362	1 379	1 327	1 308	1 246	1 249	1 384	1 083	1 019	1 162
Imperador	719	850	808	640	699	716	837	1 183	1 046	-	-	-
Linguado e Azevia	1 638	1 817	1 733	1 638	1 817	1 733	-	-	-	-	-	-
Pargos	1 119	946	1 188	1 266	1 373	1 461	1 014	931	1 093	729	560	901
Peixe-Espada	323	361	477	356	412	489	131	174	204	331	-	-
Peixe-Espada Preto	255	297	354	301	375	464	-	-	-	214	242	285
Pescada Branca	858	865	738	862	867	739	349	502	464	1 309	1 259	1 192
Pescadas (outras)	503	408	373	503	408	373	x	x	x	x	x	x
Pregado	2 345	2 646	2 829	2 345	2 646	2 829	-	-	-	-	-	-
Raias	408	432	478	431	460	505	55	70	100	46	54	47
Robalos	1 819	1 866	1 882	1 824	1 871	1 881	-	-	-	406	580	607
Rodvalho	2 014	2 411	2 426	2 014	2 411	2 426	-	-	-	-	-	-
Ruivos	270	273	315	270	273	315	-	-	-	283	305	240
Salema	109	192	125	108	197	114	120	163	162	827	657	683
Salmonetes	1 633	2 045	2 070	1 653	2 077	2 124	965	1 300	1 100	906	783	820
Sarda	68	76	82	68	76	82	-	-	-	-	-	-
Sardinha	85	105	113	85	105	113	578	209	174	148	129	55
Sargos	664	730	723	669	744	770	538	514	495	834	838	947
Solhas	589	646	703	589	646	703	-	-	-	-	-	-
Tainhas	93	92	105	87	82	92	191	227	312	651	713	642
Tamboni	845	969	1 055	849	972	1 060	328	378	388	-	-	-
Verdinho	97	88	79	97	88	79	-	-	-	-	-	-
Xaputa	326	559	452	326	559	452	-	-	-	-	-	-

(Continua)

(a) Não inclui congelados, salgados e aquicultura.

32 - PREÇOS MÉDIOS ANUAIS DA PESCA DESCARREGADA (a) (continuação)

PRINCIPAIS ESPÉCIES	Unidade: Esc/Kg											
	PORTUGAL			Continente			Açores			Madeira		
	1997	1998	1999	1997	1998	1999	1997	1998	1999	1997	1998	1999
1	2	3	4	5	6	7	8	9	10	11	12	13
<b>CRUSTÁCEOS</b>	1 916	2 015	1 698	1 941	2 023	1 699	605	1 390	1 601	486	652	492
Camarões	2 251	2 459	2 974	2 251	2 459	2 974	-	-	-	1 000	1 000	644
Caranguejos	50	40	49	44	38	45	367	460	243	487	609	393
Gambas	2 246	2 053	1 321	2 246	2 053	1 321	-	-	-	-	-	-
Lagosias e Lavagantes	4 012	4 368	4 149	4 144	4 452	5 032	3 115	3 775	3 152	-	-	-
Lagostim	3 125	3 524	3 728	3 125	3 524	3 728	-	-	-	-	-	-
Santola	423	329	374	420	328	372	382	380	573	370	505	472
<b>MOLUSCOS</b>	627	569	512	481	567	511	604	770	856	430	410	393
Ameijoas	263	284	372	262	283	371	1 001	986	978	-	-	-
Berbigão	65	65	72	65	65	72	-	-	-	-	-	-
Buzios	554	662	683	554	670	696	426	305	326	639	669	707
Choco	701	700	823	701	700	823	-	-	-	885	921	-
Conquilha	324	241	270	324	241	270	-	-	-	-	-	-
Longueirões	226	170	212	226	170	212	-	-	-	-	-	-
Lulas	908	865	1 231	1 021	870	1 287	604	813	885	418	877	529
Mexilhão	47	56	45	47	56	45	-	-	-	-	-	-
Ostras	217	660	233	217	660	233	-	-	-	-	-	-
Polvos	759	719	591	760	719	591	616	748	952	1 127	995	1 279
Potas	316	325	274	316	325	274	-	-	-	824	-	799
<b>ANIMAIS AQUÁTICOS DIVERSOS</b>	5 993	5 368	6 793	5 993	5 368	6 793	-	-	-	-	-	-
Lampreia	5 993	5 368	6 793	5 993	5 368	6 793	-	-	-	-	-	-
<b>OUTROS PRODUTOS</b>	510	467	447	510	467	447	x	x	x	x	x	x
Fígados	432	74	2	432	74	2	x	x	x	x	x	x
Óleos	107	124	109	107	124	109	x	x	x	x	x	x
Ouriços	-	-	-	-	-	-	x	x	x	x	x	x
Ovas	1 167	1 289	1 381	1 167	1 289	1 381	x	x	x	x	x	x

(a) Não inclui congelados, salgados e aquicultura.

## 11 - INVESTIMENTO

### 32 - PROGRAMA DE INVESTIMENTOS PRODUTIVOS NO SECTOR DA PESCA CO-FINANCIADOS, NO CONTINENTE INTERVENÇÃO OPERACIONAL DAS PESCAS

Unidade: 10<sup>3</sup> Esc

1999

MEDIDAS	Custo Total Elegível	Despesas Públicas									Sector Privado
		TOTAL	Subvenções Comunitárias				Contrapartida Pública Nacional				
			TOTAL	FEDER	FSE	IFOP	TOTAL	Administração	Orçamento	Outra	
								Central	Seg Social		
1	2	3	4	5	6	7	8	9	10	11	12
<b>TOTAL</b>											
Programado	29966	20630	16000	1720	150	14129	4630	4580	-	50	9336
Homologado	16461	11764	9106	1043	57	8006	2658	2613	12	33	4697
Realizado	10218	7750	5960	766	15	5179	1790	1785	-	5	2468
Real./Programado	34%	38%	37%	45%	10%	37%	39%	39%	-	10%	26%
<b>Estruturas de Pesca (1)</b>											
Programado	16644	10750	8742	-	-	8742	2008	2008	-	-	5894
Homologado	9565	6532	5279	-	-	5279	1253	1253	-	-	3033
Realizado	5538	4154	3304	-	-	3304	850	850	-	-	1384
Real./Programado	33%	39%	38%	-	-	38%	42%	42%	-	-	23%
<b>Transformação e comercialização dos produtos da pesca e equipamentos dos portos de pesca (2)</b>											
Programado	10828	7386	5387	-	-	5387	1999	1999	-	-	3442
Homologado	5422	3765	2727	-	-	2727	1038	1038	-	-	1657
Realizado	3639	2555	1874	-	-	1874	680	680	-	-	1084
Real./Programado	34%	35%	35%	-	-	35%	34%	34%	-	-	32%
<b>Prospecção e investigação científica (3)</b>											
Programado	610	610	458	458	-	-	152	152	-	-	-
Homologado	704	704	528	528	-	-	176	176	-	-	-
Realizado	302	302	227	227	-	-	75	75	-	-	-
Real./Programado	49%	49%	49%	49%	-	-	49%	49%	-	-	-
<b>Valorização profissional (3)</b>											
Programado	201	201	150	-	150	-	50	-	-	50	-
Homologado	83	76	57	-	57	-	19	-	12	7	7
Realizado	20	20	15	-	15	-	5	-	-	5	-
Real./Programado	10%	10%	10%	-	10%	-	10%	-	-	10%	-
<b>Infraestruturas de Portos de Pesca (3)</b>											
Programado	1683	1683	1262	1262	-	-	421	421	-	0	-
Homologado	687	687	515	515	-	-	172	145	-	26	-
Realizado	719	719	539	539	-	-	180	180	-	0	-
Real./Programado	43%	43%	43%	43%	-	-	43%	43%	-	-	-

(1) - A Medida "Estruturas de Pesca" inclui as seguintes acções:

- a) "Ajustamento do Esforço de Pesca"
- b) "Renovação e Modernização da Frota de Pesca"
- c) "Desenvolvimento da Aquicultura"
- d) "Protecção de Zonas Marinhas"

(2) - A Medida "Transformação e Comercialização dos Produtos da Pesca e Equipamento dos Portos de Pesca" inclui as seguintes acções:

- a) "Transformação e Comercialização dos Produtos da Pesca e Aquicultura"
- b) "Promoção dos Produtos da Pesca"
- c) "Modernização dos Equipamentos dos Portos de Pesca"

(3) - Medidas que influenciam indirectamente o sistema produtivo das pescas

Nota: FEDER - Fundo Europeu de Desenvolvimento Regional

FSE - Fundo Social Europeu

IFOP - Instrumento Financeiro de Orientação das Pescas

**34 - PROGRAMA DE INVESTIMENTOS RELATIVO AO AJUSTAMENTO DO ESFORÇO DE PESCA, NO CONTINENTE  
INTERVENÇÃO OPERACIONAL DAS PESCAS**

Unidade: 10<sup>6</sup>Esc 1999

NUTS II	Custo Total	Despesas Públicas						Sector Privado	Empréstimos Comunitários	
		Total	Sub. Comunitárias	Contrapartida Pública Nacional						
				IFOP	total	OE	OSS			Outras
1	2	3	4	5	6	7	8	9	10	
CONTINENTE										
	Aprovado	551	551	414	138	138	-	-	-	-
	Executado	1445	1445	1084	361	361	-	-	-	-
Norte										
	Aprovado	21	21	16	5	5	-	-	-	-
	Executado	178	178	134	45	45	-	-	-	-
Centro										
	Aprovado	3	3	2	1	1	-	-	-	-
	Executado	303	303	227	76	76	-	-	-	-
Lisboa e Vale do Tejo										
	Aprovado	358	358	269	90	90	-	-	-	-
	Executado	611	611	458	153	153	-	-	-	-
Alentejo										
	Aprovado	2	2	2	1	1	-	-	-	-
	Executado	2	2	2	1	1	-	-	-	-
Algarve										
	Aprovado	166	166	125	42	42	-	-	-	-
	Executado	351	351	263	88	88	-	-	-	-

**35 - PROGRAMA DE INVESTIMENTOS RELATIVO AO ACOMPANHAMENTO SÓCIO-ECONÓMICO, NO CONTINENTE  
INTERVENÇÃO OPERACIONAL DAS PESCAS**

Unidade: 10<sup>6</sup>Esc 1999

NUTS II	Custo Total	Despesas Públicas						Sector Privado	Empréstimos Comunitários	
		Total	Sub. Comunitárias	Contrapartida Pública Nacional						
				IFOP	total	OE	OSS			Outras
1	2	3	4	5	6	7	8	9	10	
CONTINENTE										
	Aprovado	529	529	397	129	132	-	-	-	-
	Executado	568	568	426	138	142	-	-	-	-
Norte										
	Aprovado	218	218	163	54	54	-	-	-	-
	Executado	277	277	208	69	69	-	-	-	-
Centro										
	Aprovado	14	14	11	4	4	-	-	-	-
	Executado	10	10	7	2	2	-	-	-	-
Lisboa e Vale do Tejo										
	Aprovado	114	114	85	28	28	-	-	-	-
	Executado	97	97	73	24	24	-	-	-	-
Alentejo										
	Aprovado	1	1	1	0	0	-	-	-	-
	Executado	4	4	3	1	1	-	-	-	-
Algarve										
	Aprovado	182	182	137	46	46	-	-	-	-
	Executado	179	179	134	45	45	-	-	-	-

Nota: OE - Orçamento de Estado  
OSS - Orçamento da Segurança Social



**36 - PROGRAMA DE INVESTIMENTOS RELATIVO À RENOVAÇÃO E MODERNIZAÇÃO DA FROTA DE PESCA, NO CONTINENTE**  
INTERVENÇÃO OPERACIONAL DAS PESCAS

Unidade: 10<sup>6</sup> Esc

1999

NUTS II	Custo Total	Despesas Públicas						Sector Privado	Empréstimos Comunitários	
		Total	Sub. Comunitárias	Contrapartida Pública Nacional						
				IFOP	total	OE	OSS			Outras
1	2	3	4	5	6	7	8	9	10	
CONTINENTE										
	Aprovado	5701	3421	2851	570	570	-	-	2280	-
	Executado	3278	2006	1680	325	325	-	-	1273	-
Norte										
	Aprovado	1123	674	562	112	112	-	-	449	-
	Executado	1166	695	582	113	113	-	-	471	-
Centro										
	Aprovado	917	550	459	92	92	-	-	387	-
	Executado	642	394	330	64	64	-	-	248	-
Lisboa e Vale do Tejo										
	Aprovado	1353	812	677	135	135	-	-	541	-
	Executado	557	340	286	54	54	-	-	217	-
Alentejo										
	Aprovado	0	0		0		-	-		-
	Executado	11	8	6	1	1	-	-	3	-
Algarve										
	Aprovado	2307	1384	1154	231	231	-	-	923	-
	Executado	902	569	476	93	93	-	-	333	-

**37 - PROGRAMA DE INVESTIMENTOS RELATIVO AO DESENVOLVIMENTO DA AQUICULTURA, NO CONTINENTE**  
INTERVENÇÃO OPERACIONAL DAS PESCAS

Unidade: 10<sup>6</sup> Esc

1999

NUTS II	Custo Total	Despesas Públicas						Sector Privado	Empréstimos Comunitários	
		Total	Sub. Comunitárias	Financiamento Público Nacional						
				IFOP	Contribuição Nacional Total	OE	OSS			Outras
1	2	3	4	5	6	7	8	9	10	
CONTINENTE										
	Aprovado	2478	1725	1389	337	337	-	-	753	-
	Executado	247	136	115	21	21	-	-	111	-
Norte										
	Aprovado	72	43	36	7	7	-	-	29	-
	Executado	57	35	29	6	6	-	-	22	-
Centro										
	Aprovado	380	228	191	37	37	-	-	153	-
	Executado	30	8	8	0	0	-	-	22	-
Lisboa e Vale do Tejo										
	Aprovado	20	12	10	2	2	-	-	8	-
	Executado	90	72	60	12	12	-	-	18	-
Alentejo										
	Aprovado	-	-	-	-	-	-	-	-	-
	Executado	0	0		0		-	-		-
Algarve										
	Aprovado	2008	1443	1152	290	290	-	-	564	-
	Executado	71	21	17	3	3	-	-	50	-

Nota: OE - Orçamento do Estado  
OSS - Orçamento da Segurança Social

**38 - PROGRAMA DE INVESTIMENTOS RELATIVO À PROTECÇÃO DE ZONAS MARINHAS, NO CONTINENTE  
INTERVENÇÃO OPERACIONAL DAS PESCAS**

Unidade: 10<sup>6</sup>Esc 1999

NUTS II	Custo Total	Despesas Públicas						Sector Privado	Empréstimos Comunitários	
		Total	Sub. Comunitárias	Financiamento Público Nacional						
				IFOP	Contribuição Nacional Total	OE	OSS			Outras
1	2	3	4	5	6	7	8	9	10	
CONTINENTE										
	Aprovado	305	305	229	76	76	-	-	-	-
	Executado	-	-	-	-	-	-	-	-	-
Norte										
	Aprovado	-	-	-	-	-	-	-	-	-
	Executado	-	-	-	-	-	-	-	-	-
Centro										
	Aprovado	-	-	-	-	-	-	-	-	-
	Executado	-	-	-	-	-	-	-	-	-
Lisboa e Vale do Tejo										
	Aprovado	-	-	-	-	-	-	-	-	-
	Executado	-	-	-	-	-	-	-	-	-
Alentejo										
	Aprovado	-	-	-	-	-	-	-	-	-
	Executado	-	-	-	-	-	-	-	-	-
Algarve										
	Aprovado	305	305	229	76	76	-	-	-	-
	Executado	-	-	-	-	-	-	-	-	-

**39 - PROGRAMA DE INVESTIMENTOS RELATIVO À MODERNIZAÇÃO DOS EQUIPAMENTOS DOS PORTOS DE PESCA, NO CONTINENTE  
INTERVENÇÃO OPERACIONAL DAS PESCAS**

Unidade: 10<sup>6</sup>Esc 1999

NUTS II	Custo Total	Despesas Públicas						Sector Privado	Empréstimos Comunitários	
		Total	Sub. Comunitárias	Financiamento Público Nacional						
				IFOP	Contribuição Nacional Total	OE	OSS			Outras
1	2	3	4	5	6	7	8	9	10	
CONTINENTE										
	Aprovado	1 116	844	565	279	279	-	-	272	-
	Executado	1 107	924	634	290	290	-	-	183	-
Norte										
	Aprovado	-	40	27	13	13	-	-	13	-
	Executado	-	53	36	18	18	-	-	29	-
Centro										
	Aprovado	383	267	171	96	96	-	-	116	-
	Executado	162	115	77	38	38	-	-	47	-
Lisboa e Vale do Tejo										
	Aprovado	155	118	79	39	39	-	-	37	-
	Executado	375	295	188	107	107	-	-	83	-
Alentejo										
	Aprovado	-	-	-	-	-	-	-	-	-
	Executado	-	1	1	0	0	-	-	2	-
Algarve										
	Aprovado	524	419	288	131	131	-	-	105	-
	Executado	482	458	332	127	127	-	-	23	-

40 - PROGRAMA DE INVESTIMENTOS RELATIVO À TRANSFORMAÇÃO E COMERCIALIZAÇÃO DOS PRODUTOS DA PESCA E DA AQUICULTURA, NO CONTINENTE INTERVENÇÃO OPERACIONAL DAS PESCAS

Unidade: 10<sup>6</sup>Esc 1999

NUTS II	Custo Total	Despesas Públicas						Sector Privado	Empréstimos Comunitários	
		Total	Sub. Comunitárias IFOP	Necessidade de Financiamento Público Nacional						
				Contribuição Nacional Total	OE	OSS	Outras			
1	2	3	4	5	6	7	8	9	10	
CONTINENTE	Aprovado	3840	2589	1920	650	950	-	-	1271	-
	Executado	2419	1520	1159	362	362	-	-	899	-
Norte	Aprovado	915	618	457	181	181	-	-	296	-
	Executado	237	118	91	27	27	-	-	119	-
Centro	Aprovado	1382	911	691	220	220	-	-	471	-
	Executado	845	497	383	115	115	-	-	348	-
Lisboa e Vale do Tejo	Aprovado	1470	992	734	258	258	-	-	477	-
	Executado	1060	700	528	172	172	-	-	380	-
Alentejo	Aprovado	-	-	-	-	-	-	-	-	-
	Executado	114	110	85	25	25	-	-	4	-
Algarve	Aprovado	74	48	37	11	11	-	-	26	-
	Executado	182	95	73	22	22	-	-	68	-

41 - PROGRAMA DE INVESTIMENTOS RELATIVO À PROMOÇÃO DOS PRODUTOS DA PESCA, NO CONTINENTE INTERVENÇÃO OPERACIONAL DAS PESCAS

Unidade: 10<sup>6</sup>Esc 1999

NUTS II	Custo Total	Despesas Públicas						Sector Privado	Empréstimos Comunitários	
		Total Despesas Públicas	Sub. Comunitárias IFOP	Necessidade de Financiamento Público Nacional						
				Contribuição Nacional Total	OE	OSS	Outras			
1	2	3	4	5	6	7	8	9	10	
CONTINENTE	Aprovado	398	307	208	99	99	-	-	91	-
	Executado	113	111	82	29	29	-	-	2	-
Norte	Aprovado	-	-	-	-	-	-	-	-	-
	Executado	-	-	7	3	3	-	-	2	-
Centro	Aprovado	-	-	-	-	-	-	-	-	-
	Executado	-	-	-	-	-	-	-	-	-
Lisboa e Vale do Tejo	Aprovado	398	307	208	99	99	-	-	91	-
	Executado	101	101	76	25	25	-	-	-	-
Alentejo	Aprovado	-	-	-	-	-	-	-	-	-
	Executado	-	-	-	-	-	-	-	-	-
Algarve	Aprovado	-	-	-	-	-	-	-	-	-
	Executado	-	-	-	-	-	-	-	-	-

## 42- PROGRAMA DE INVESTIMENTOS PRODUTIVOS NO SECTOR DA PESCA CO-FINANCIADOS, NO CONTINENTE

## INICIATIVA COMUNITÁRIA PESCA

Unidade: 10<sup>6</sup> Esc 1999

Empreendimentos	Custo	Despesas Públicas										Sector Privado	
		Total	Subvenções Comunitárias					Contrapartida Pública Nacional					OSS
			Total	FEDER	FSE	IFOP	Total	Administração	Administração	Administração			
								Central	Local	Regional			
1	2	3	4	5	6	7	8	9	10	11	12		
<b>TOTAL</b>													
Programado	10115	7636	5174	740	17	4417	2462	2336	117	-	6	2479	
Aprovado	10101	7930	5448	686	-	4762	2482	2335	147	-	-	2171	
Realizado	749	562	376	29	6	344	183	181	-	-	2	167	
Real/Programado	7%	7%	7%	4%	35%	8%	7%	8%	-	-	33%	8%	
<b>Reestruturação sectorial</b>													
Programado	8833	6825	4417	-	-	4417	2208	2208	-	-	-	2208	
Aprovado	9017	7016	4782	-	-	4782	2254	2254	-	-	-	2001	
Realizado	686	515	344	-	-	344	171	171	-	-	-	171	
Real/Programado	8%	8%	8%	-	-	8%	8%	8%	-	-	-	8%	
<b>Mobilidade profissional</b>													
Programado	1258	988	740	740	-	-	248	131	117	-	-	268	
Aprovado	1084	914	686	686	-	-	228	81	147	-	-	170	
Realizado	54	39	29	29	-	-	10	10	-	-	-	15	
Real/Programado	4%	4%	4%	4%	-	-	4%	8%	-	-	-	6%	
<b>Qualificação profissional</b>													
Programado	26	23	17	-	17	-	6	-	-	-	6	3	
Aprovado	-	-	-	-	-	-	-	-	-	-	-	-	
Realizado	9	6	6	-	6	-	2	-	-	-	2	1	
Real/Programado	35%	35%	35%	-	35%	-	33%	-	-	-	33%	-	

## 43 - PROGRAMA DE INVESTIMENTOS PRODUTIVOS NO SECTOR DA PESCA NÃO CO-FINANCIADOS, NO CONTINENTE

Unidade: 10<sup>3</sup> Esc 1999

Empreendimentos	Dotação Inicial (1)	Dotação Ajustada (2)	Execução	Taxa de Execução (%)
1	2	3	4	5
Promoção e Divulgação de acções relativas à Pesca	80 000	13 604	13 100	96
Apoio à Melhoria da Qualidade e Valorização dos Produtos da Pesca	540 000	605 000	489 121	82
Racionalização da Exploração Pesqueira	390 000	524 500	479 582	91
Desenvolvimento da Aquicultura	295 000	389 271	304 728	78
Bases científicas para gestão integrada do meio e dos recursos na ZEE Nacional (3)	260 000	260 000	258 821	100
Divulgação de medidas e acções de conservação de recursos (3)	10 000	16 907	14 063	83

(1) - Inserida no Cap.50 do Orçamento de Estado

(2) - Inclui a cláusula de convergência e alterações orçamentais

(3) - Medidas que influenciam indirectamente o sistema produtivo das pescas

12 - ENSINO

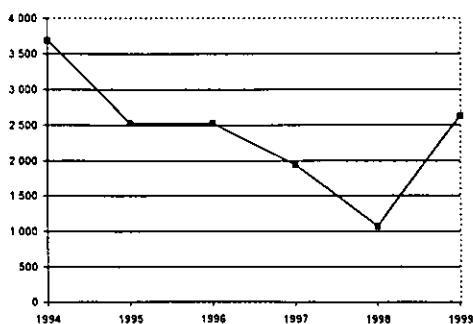
44 - ESCOLAS DE PESCA EXISTENTES E RESPECTIVO MOVIMENTO ESCOLAR, NO CONTINENTE

1994 - 1999

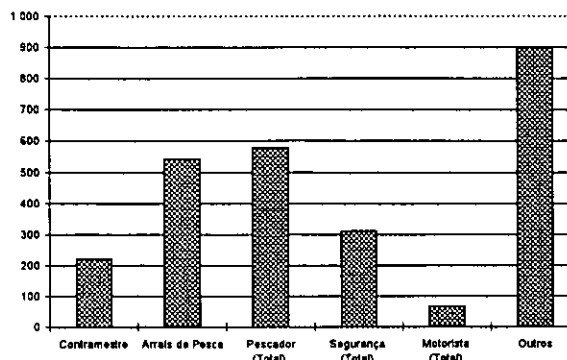
ANOS	Escolas existentes	Horas de Formação	Alunos		Corpo docente	
			Inscritos	Que tiveram aproveitamento no curso	Professores	Outros
1	2	3	4	5	6	7
1994	11	X	3 694	2 327	41	409
1995	11	X	2 527	2 190	76	438
1996	10	X	2 524	1 767	79	440
1997	10	X	1 939	1 341	53	420
1998	10	X	1 076	762	70	507
1999	10	54 355	2 620	1 933	60	398
Ajudante de Motorista 3º Ano	X	1 736	34	12	X	X
Ajudante de Motorista (B)	X	1 180	74	25	X	X
Animadores de Turismo Náutico e Ambiental	X	190	15	-	X	X
Aptidão Pesca	X	960	65	63	X	X
Apresentação e Comercialização dos Produtos da Pesca	X	293	72	63	X	X
Artes de Pesca	X	493	55	39	X	X
Arrais de Pesca	X	7 444	542	485	X	X
Básico de Higiene e Segurança no Trabalho	X	16	8	8	X	X
Carpinteiro Naval 3º Ano	X	897	12	12	X	X
Comunicações	X	20	3	3	X	X
Contramestre Pescador	X	5 195	221	61	X	X
Electromecânico de Frio	X	1 158	44	19	X	X
Formação em Informática	X	36	1	1	X	X
Gestão Pesca	X	200	13	11	X	X
GMDSS	X	30	7	7	X	X
Inspector de Pesca	X	20	14	14	X	X
Manutenção de Instalações Fricónicas	X	523	23	20	X	X
Marinheiro Pescador 3º Ano	X	3 403	55	46	X	X
Mestre Costeiro Pescador	X	600	6	6	X	X
Motorista Prático de 1ª Classe	X	775	20	10	X	X
Motorista Prático de 2ª Classe	X	1 527	41	33	X	X
Motorista Prático de 3ª Classe	X	1 522	26	7	X	X
Operador de Estações de Tratamento de Águas Residuais	X	299	14	-	X	X
Operador de Transformação do Pescado 3º Ano	X	2 824	26	26	X	X
Pescador	X	349	5	5	X	X
Pescador de Arrasto de Cintura	X	346	62	58	X	X
Pescador C	X	10 582	510	372	X	X
Primeiro Socorro	X	20	8	8	X	X
Qualidade do Pescado	X	40	8	8	X	X
Reciclagem em Detecção e Navegação	X	14	14	14	X	X
Reciclagem em Técnicas de Detecção e Captura	X	72	10	7	X	X
Reciclagem de Profissionais do Arrasto com Gancho	X	772	96	89	X	X
Reciclagem de Profissionais da Pesca Costeira e do Largo	X	342	80	-	X	X
Segurança Básica	X	567	137	135	X	X
Segurança Básica (PCI - TSP - TEPS)	X	325	101	99	X	X
Segurança Básica (PCI - TSP)	X	86	42	40	X	X
Segurança Básica (PCI)	X	42	32	32	X	X
Técnico de Aquacultura	X	3 278	33	23	X	X
Técnico de Gestão Pesca 3º Ano	X	4 272	66	54	X	X
Técnico de Transformação do Pescado 3º Ano	X	1 425	12	6	X	X
Transformação do Pescado/Produção	X	484	13	12	X	X

Origem: Escola de Pesca e Forpescas

Nº de alunos inscritos



Nº de alunos inscritos por curso (1999)



### 13 - CONTAS ECONÓMICAS

#### 45 - RECURSOS E EMPREGOS DA PESCA

Operações	Unidade - 10 <sup>6</sup> Esc									
	A preços correntes					A preços do ano anterior				
	1991	1992	1993	1994	1995	1991	1992	1993	1994	1995
1	2	3	4	5	6	7	8	9	10	11
<b>TOTAL DOS RECURSOS</b>	<b>224 634</b>	<b>221 343</b>	<b>217 604</b>	<b>230 789</b>	<b>238 338</b>	<b>198 794</b>	<b>226 662</b>	<b>225 147</b>	<b>211 322</b>	<b>234 918</b>
Produção distribuída do produto	86 829	88 948	81 335	75 120	79 704	78 711	91 628	85 626	69 052	77 760
Importação	89 439	77 395	81 652	98 871	100 421	77 313	84 836	84 339	90 524	99 992
Impostos ligados à importação	2 444	2 319	1 651	1 781	1 558	2 408	2 466	1 742	1 630	1 580
Margens comerciais	44 908	47 065	46 742	48 580	50 052	39 460	46 991	48 501	44 279	49 163
IVA onerando produto	1 014	5 616	6 224	6 437	6 603	902	741	4 939	5 837	6 423
<b>TOTAL DOS EMPREGOS</b>	<b>224 634</b>	<b>221 343</b>	<b>217 604</b>	<b>230 789</b>	<b>238 338</b>	<b>198 794</b>	<b>226 662</b>	<b>225 147</b>	<b>211 322</b>	<b>234 918</b>
Consumo intermédio do produto	99 888	88 108	86 767	98 609	102 153	86 473	96 029	92 132	91 012	102 624
Indústrias alimentares	74 381	57 902	56 264	64 286	66 298	62 664	65 465	60 974	60 431	67 166
Conservas de peixe	74 030	57 551	55 931	63 861	65 850	62 327	65 071	60 618	60 041	66 737
Indústrias não alimentares	384	362	427	405	349	407	392	395	363	360
Serviços (HCR e «outros»)	25 123	29 844	30 076	33 918	35 506	23 402	30 172	30 763	30 218	35 098
Consumo privado	111 165	122 428	122 451	123 280	127 543	99 289	118 544	124 688	112 050	124 112
Exportação	10 811	9 070	6 767	7 264	8 958	10 650	10 078	6 551	6 721	8 521
Variação de existências	2 770	1 737	1 619	1 636	- 316	2 382	2 011	1 776	1 539	- 339

Nota: Valores Base (1986)

#### 46 - CONTAS DE PRODUÇÃO E EXPLORAÇÃO DA PESCA

Operações	Unidade - 10 <sup>6</sup> Esc									
	A preços correntes					A preços do ano anterior				
	1991	1992	1993	1994	1995	1991	1992	1993	1994	1995
1	2	3	4	5	6	7	8	9	10	11
<b>PRODUÇÃO DISTRIBUÍDA DO PRODUTO</b>	<b>86 829</b>	<b>88 948</b>	<b>81 335</b>	<b>75 120</b>	<b>79 704</b>	<b>78 711</b>	<b>91 628</b>	<b>85 626</b>	<b>69 052</b>	<b>77 760</b>
(-) Vendas residuais	1	2	4	-	-	1	1	4	-	-
(-) Transferência de produtos fatais	-	-	-	-	-	-	-	-	-	-
<b>(=) PRODUÇÃO EFECTIVA DO RAMO</b>	<b>86 828</b>	<b>88 946</b>	<b>81 331</b>	<b>75 120</b>	<b>79 704</b>	<b>78 710</b>	<b>91 627</b>	<b>85 622</b>	<b>69 052</b>	<b>77 760</b>
(-) Consumo intermédio do ramo	26 472	22 561	22 380	20 704	23 117	26 483	24 116	21 720	20 503	22 894
Produtos energéticos	12 722	8 884	7 963	7 208	8 530	14 260	10 260	7 835	7 142	8 468
Produtos metálicos elaborados	1 369	1 149	1 450	1 337	1 582	1 249	1 182	1 203	1 292	1 515
Outros consumos	12 381	12 528	12 967	12 159	13 005	10 974	12 674	12 682	12 069	12 911
<b>(=) VALOR ACRESCENTADO BRUTO</b>	<b>60 356</b>	<b>66 385</b>	<b>58 951</b>	<b>54 416</b>	<b>56 587</b>	<b>52 227</b>	<b>67 511</b>	<b>63 902</b>	<b>48 549</b>	<b>54 866</b>
(-) Remunerações	29 221	27 713	28 293	25 516	26 834	X	X	X	X	X
(-) Impostos ligados à produção	514	554	545	495	517	X	X	X	X	X
(+) Subsídios de exploração	479	958	1 737	568	598	X	X	X	X	X
<b>(=) EXCEDENTE BRUTO DE EXPLORAÇÃO</b>	<b>31 100</b>	<b>39 076</b>	<b>31 850</b>	<b>28 973</b>	<b>29 834</b>	<b>X</b>	<b>X</b>	<b>X</b>	<b>X</b>	<b>X</b>

Nota: Valores Base (1986)

## 47 - RECURSOS E EMPREGOS DAS INDÚSTRIAS DE CONSERVAS DE PEIXE

Operações	Unidade - 10 <sup>6</sup> Esc									
	A preços correntes					A preços do ano anterior				
	1991	1992	1993	1994	1995	1991	1992	1993	1994	1995
1	2	3	4	5	6	7	8	9	10	11
<b>TOTAL DOS RECURSOS</b>	<b>202 933</b>	<b>217 602</b>	<b>216 285</b>	<b>236 414</b>	<b>247 165</b>	<b>179 181</b>	<b>199 780</b>	<b>218 682</b>	<b>226 085</b>	<b>242 130</b>
Produção distribuída do produto	143 784	143 192	143 453	158 578	165 883	129 973	136 401	144 833	151 024	162 368
Importação	20 450	22 917	20 831	21 211	22 982	18 508	24 612	22 914	21 750	21 900
Impostos ligados à importação	101	96	64	59	48	94	109	71	54	47
Margens comerciais	37 833	43 605	43 365	47 547	48 499	29 919	37 931	43 966	44 670	48 590
IVA onerando produto	765	7 792	8 572	9 019	9 753	687	727	6 898	8 587	9 225
<b>TOTAL DOS EMPREGOS</b>	<b>202 933</b>	<b>217 603</b>	<b>216 285</b>	<b>236 414</b>	<b>247 165</b>	<b>179 181</b>	<b>199 780</b>	<b>218 682</b>	<b>226 085</b>	<b>242 130</b>
Consumo intermédio	6 659	7 213	7 367	8 079	8 214	6 131	6 792	7 327	8 004	8 250
Consumo privado	164 014	184 047	182 220	195 274	201 381	142 285	166 170	184 187	185 424	198 658
Exportação	30 361	25 026	27 081	33 106	38 033	29 263	25 415	27 598	32 838	36 120
Varição de existências	1 899	1 317	- 383	- 45	- 463	1 502	1 403	- 430	- 181	- 898

Nota: Valores Base (1986)

## 48 - CONTAS DE PRODUÇÃO E EXPLORAÇÃO DAS INDÚSTRIAS DE CONSERVAS DE PEIXE

Operações	Unidade - 10 <sup>6</sup> Esc									
	A preços correntes					A preços do ano anterior				
	1991	1992	1993	1994	1995	1991	1992	1993	1994	1995
1	2	3	4	5	6	7	8	9	10	11
<b>PRODUÇÃO DISTRIBUÍDA DO PRODUTO</b>	<b>143 784</b>	<b>143 192</b>	<b>143 453</b>	<b>158 578</b>	<b>165 883</b>	<b>129 973</b>	<b>136 401</b>	<b>144 833</b>	<b>151 024</b>	<b>162 368</b>
(-) Vendas residuais	-	-	-	-	-	-	-	-	-	-
(-) Transferência de produtos fatais	- 265	- 233	- 234	- 224	- 231	- 248	- 224	- 239	- 225	- 225
<b>(=) PRODUÇÃO EFECTIVA DO RAMO</b>	<b>144 049</b>	<b>143 425</b>	<b>143 687</b>	<b>158 802</b>	<b>166 114</b>	<b>130 221</b>	<b>136 625</b>	<b>145 072</b>	<b>151 249</b>	<b>162 593</b>
(-) Consumo intermédio do ramo	91 907	73 891	73 137	82 182	84 265	79 513	81 190	77 432	77 792	84 518
Produtos da pesca	74 030	57 551	55 931	63 861	65 850	62 327	65 071	60 618	60 041	66 737
Produtos metálicos elaborados	6 072	5 554	5 810	6 022	5 856	6 064	5 680	5 642	5 763	5 743
Óleos e gorduras	2 637	2 256	2 245	2 608	2 657	2 610	2 212	2 297	2 431	2 484
Outros consumos	9 168	8 530	9 151	9 691	9 902	8 512	8 227	8 875	9 557	9 554
<b>(=) VALOR ACRESCENTADO BRUTO</b>	<b>52 142</b>	<b>69 534</b>	<b>70 550</b>	<b>76 620</b>	<b>81 849</b>	<b>50 708</b>	<b>55 435</b>	<b>67 640</b>	<b>73 457</b>	<b>78 075</b>
(-) Remunerações	11 037	10 710	12 094	13 592	13 850	X	X	X	X	X
(-) Impostos ligados à produção	736	802	887	968	1 011	X	X	X	X	X
(+) Subsídios de exploração	1 084	655	558	1 321	1 613	X	X	X	X	X
<b>(=) EXCEDENTE BRUTO DE EXPLORAÇÃO</b>	<b>41 453</b>	<b>58 677</b>	<b>58 127</b>	<b>63 381</b>	<b>68 601</b>	<b>X</b>	<b>X</b>	<b>X</b>	<b>X</b>	<b>X</b>

Nota: Valores Base (1986)

## **PUBLICAÇÕES ESTATÍSTICAS PORTUGUESAS CONTENDO DADOS RELATIVOS À PESCA**

### **I - Da Direcção de Pescarias - Ministério da Marinha**

- ESTATÍSTICA DAS PESCAS MARÍTIMAS (anual) - De 1896 a 1966

### **II - Do Instituto Nacional de Estatística - Presidência do Conselho (a)**

- ANUÁRIO ESTATÍSTICO - Desde 1934
- BOLETIM MENSAL - Desde 1934 a 1967
- BOLETIM MENSAL DAS ESTATÍSTICAS DA AGRICULTURA E DA PESCA - De 1976 a 1983
- BOLETIM MENSAL DE ESTATÍSTICA - Desde Janeiro de 1968
- BOLETIM TRIMESTRAL DAS ESTATÍSTICAS DA AGRICULTURA E DAS PESCAS - Desde o 1º ao 4º trimestre 1975
- ESTATÍSTICAS AGRICOLAS E ALIMENTARES (anual) - De 1965 a 1968
- ESTATÍSTICA INDUSTRIAL (anual) - De 1943 a 1964
- ESTATÍSTICAS DA ORGANIZAÇÃO CORPORATIVA E PREVIDÊNCIA (anual) - Desde 1938
- ESTATÍSTICAS DA PESCA (anual) - Desde 1969
- INDICADORES TRIMESTRAIS DA PESCA - De 1991 a 1993
- ESTATÍSTICAS DAS SOCIEDADES (anual) - Desde 1937

(a) Ministério das Finanças até 31 de Julho de 1950



# LISTA DE PUBLICAÇÕES

Algumas Publicações Editadas pelo INE

\* PORTES DE CORREIO

	PORTUGAL		EUROPA		ESPAÑA		RESTO DO MUNDO	
	Assn.	Anúbo	Assn.	Anúbo	Assn.	Anúbo	Assn.	Anúbo
1	624\$00	52\$00	1.200\$00	1.000\$00	1.080\$00	90\$00	1.680\$00	140\$00
2	1.032\$00	86\$00	2.520\$00	2.100\$00	2.520\$00	210\$00	3.960\$00	330\$00
3	258\$00	86\$00	630\$00	210\$00	630\$00	210\$00	990\$00	330\$00
4	172\$00	86\$00	420\$00	210\$00	420\$00	210\$00	660\$00	330\$00
5	190\$00	190\$00	410\$00	410\$00	410\$00	410\$00	590\$00	590\$00
6	2.280\$00	190\$00	4.920\$00	410\$00	4.920\$00	410\$00	7.080\$00	590\$00
7	190\$00	190\$00	650\$00	650\$00	650\$00	650\$00	1.000\$00	1.000\$00
8	285\$00	285\$00	750\$00	750\$00	750\$00	750\$00	1.150\$00	1.150\$00
9	855\$00	285\$00	2.250\$00	750\$00	2.250\$00	750\$00	3.450\$00	1.150\$00
10	520\$00	520\$00	1.100\$00	1.100\$00	1.100\$00	1.100\$00	2.100\$00	2.100\$00
11	520\$00	520\$00	1.750\$00	1.750\$00	1.750\$00	1.750\$00	3.500\$00	3.500\$00

METODOLOGIAS, NOMENCLATURAS E CONCEITOS	AMLSO	ASSIN.	*
Índice de Custo do Trabalho - Metodologia e 1º Resultados (1995 a 1º Trím. 1999)	600\$00		5
Nomenclaturas Territoriais Designações e Códigos 1998	3.600\$00		0
Classificação Nacional de Bens e Serviços 1996	12.000\$00		11
<b>ESTATÍSTICAS GERAIS</b>			
Anuário Estatístico de Portugal 1998	10.700\$00	8.600\$00	11
Boletim Mensal de Estatística 1999 (x 12)	2.400\$00	23.000\$00	6
Indicadores Urbanos do Continente 1999	5.100\$00		0
<b>POPULAÇÃO, AMBIENTE CONDIÇÕES SOCIAIS</b>			
Estatísticas da Cultura, Desporto e Recreio 1998	2.400\$00	1.900\$00	7
Série Estimativas Provisórias N° 29	3.900\$00		7
Portugal Social 1991/1998	6.000\$00		8
Estatísticas da Protecção Social 1997	2.160\$00	1.730\$00	7
Estatísticas da Saúde 1998	9.000\$00	7.200\$00	0
Estatísticas Demográficas 1998	6.600\$00	5.300\$00	0
Estatísticas do Ambiente 1997	3.000\$00	2.400\$00	8
Estatísticas do Emprego 2000 (Trimestral)	1.300\$00	4.200\$00	3
<b>AGRICULTURA, SILVICULTURA E PESCA</b>			
Estatísticas da Pesca 1999	3.000\$00	2.400\$00	7
Inquérito às Plantações de Árvores de Fruto 1998	1.500\$00		5
Estatísticas Agrícolas 1998	4.200\$00	3.400\$00	8
Pescas em Portugal 1986 - 1996	6.300\$00		11
Contas Económicas da Agricultura 1998	1.500\$00		5
Estado das Culturas e Previsão das Colheitas 1999	240\$00	2.300\$00	1
<b>INDÚSTRIA, CONSTRUÇÃO E ENERGIA</b>			
Estatísticas da Construção de Edifícios 1997	2.120\$00	1.700\$00	7
Estatísticas da Produção Industrial 1998	5.300\$00	4.200\$00	5
Estatísticas das Empresas - Agricultura e Indústria 1997	2.700\$00	2.160\$00	7
Índices de Produção Industrial 1999	230\$00	2.200\$00	1
Estatísticas das Empresas - Construção 1997	1.500\$00	1.200\$00	5
Inquérito Mensal à Construção e Obras Públicas 2000	470\$00	4.500\$00	2
Índices de Preços na Produção Industrial 1999	430\$00	4.100\$00	2
Índices de Volume de Negócios, Emprego, Remunerações e Horas Trabalhadas na Indústria 1999	380\$00	3.600\$00	2
Inquérito Mensal à Indústria Transformadora 2000	640\$00	6.100\$00	2
Inquérito Mensal de Conjuntura Serviços Prestados às Empresas 2000	210\$00	2.000\$00	2
<b>COMÉRCIO INTERNACIONAL</b>			
Comércio Internacional 2000	900\$00	8.600\$00	2
Estatísticas do Comércio Internacional 1998	8.100\$00	6.500\$00	0
Comércio ExtraComunitário 2000	800\$00	7.700\$00	2
<b>COMÉRCIO INTERNO, TURISMO E OUTROS SERVIÇOS</b>			
Estatísticas do Turismo 1998	4.700\$00	3.800\$00	8
Estatísticas dos Transportes e Comunicações 1998	6.300\$00	5.000\$00	0
Estatísticas das Empresas - Comércio e Outros Serviços 1997	9.000\$00	7.200\$00	8
Estatísticas dos Transportes Rodoviários de Passageiros e de Mercadorias 1998	3.300\$00		7
Gastos dos Estrangeiros não Residentes Residentes em Portugal 1997	1.220\$00		5
Estabelecimentos Comerciais 1998	900\$00	720\$00	5
Índice do Volume de Negócios no Comércio a Retalho 2000	110\$00	1.100\$00	1
Inquérito Mensal de Conjuntura ao Comércio 2000	960\$00	9.200\$00	2
<b>ECONOMIA E FINANÇAS</b>			
Estatísticas das Receitas Fiscais 1997	3.200\$00	2.600\$00	8
Estatísticas das Administrações Públicas 1997	2.300\$00	1.800\$00	5
Estatísticas Monetárias e Financeiras 1998	5.200\$00		8
Sistema de Contas Integradas das Empresas 1995 - 1996	3.800\$00		8
Índice de Preços no Consumidor 2000	1.300\$00	12.500\$00	2
Contas Nacionais 1995	2.070\$00		5
Síntese Económica Mensal 1999	480\$00	4.600\$00	2
Contas Regionais 1995	2.900\$00		7
<b>ESTATÍSTICAS REGIONAIS</b>			
Retrato das Regiões 1998	5.000\$00		0
Anuário Estatístico da Região Lisboa e Vale do Tejo 1998	6.000\$00		0
Inventário Municipal da Região Lisboa e Vale do Tejo 1998	5.970\$00		0
Anuário Estatístico da Região Alentejo 1998	4.000\$00		0
Inventário Municipal da Região Alentejo 1998	4.600\$00		0
Anuário Estatístico da Região Alentejo 1998	4.500\$00		0
Inventário Municipal da Região Alentejo 1998	5.000\$00		0
Anuário Estatístico da Região Centro 1998	6.000\$00		0
Inventário Municipal da Região Centro 1998	6.000\$00		0
Anuário Estatístico da Região Norte 1998	5.000\$00		0
<b>ESTUDOS</b>			
Revista de Estatística 2000 (quadrimestral)	2.600\$00	6.200\$00	9

