



INSTITUTO NACIONAL DE ESTATÍSTICA

PORTUGAL

ESTATÍSTICAS DA PESCA

1993

Catálogo recomendada

ESTATÍSTICAS DA PESCA. Lisboa, 1970-
Estatísticas da pesca / ed. Instituto Nacional de Estatística. - 1969- . - Lisboa : INE, 1970- . - 30 cm
Até 1989 ed. bilingue português-francês
ISSN 0377-225X

Director

Presidente do Conselho de Administração
C. Corrêa Gago

Editor

Instituto Nacional de Estatística

Sede

Av. António José de Almeida
1078 LISBOA CODEX
Telefone: (01) 847 00 50
Telex: 63738 PCDINE P
Fax: (01) 847 85 78

Composto

INE-Dep. de Est. Agricultura e Pescas

Impresso

Litografia Amorim
Rua Arco de S. Mamede, 19
1200 LISBOA

Tiragem: 500 exemplares

Depósito legal n.º 9569/85

Preço: 2 400\$00 (IVA incluído)

NOTA INTRODUTÓRIA

No presente volume das 'Estatísticas da Pesca'relativamente à edição de1992 é apresentada nova informação designadamente sobre:

- População Residente e Activa com Profissão, Total e com Actividade Económica na Pesca actualizada tendo por base o recenseamento de 1991.

- Contribuintes e Matéria Colectável proveniente da Direcção Geral das Contribuições e Impostos.

A data de disponibilidade da informação para esta publicação reporta-se a 30 de Abril de 1994.

Na preparação dos dados contidos no presente volume colaboraram diversas Entidades ligadas ao Sector da Pesca, nomeadamente a Direcção Geral das Pescas, o Departamento Central de Planeamento, as Capitanias e Delegações Marítimas, o Instituto Florestal, os Serviços Regionais de Estatística dos Açores e Madeira, as Mútuas dos Pescadores e as Empresas, que prestaram informações sobre as respectivas actividades. A todas, o I.N.E. expressa os seus agradecimentos.

Quaisquer críticas ou sugestões que visem melhorar esta publicação serão sempre bem acolhidas.

ABRIL DE 1994

SINAIS CONVENCIONAIS

- ... = Dado confidencial
- = Resultado nulo
- x = Dado não disponível
- = Estimativa
- * = Dado rectificado
- 0 = Dado inferior à metade da unidade utilizada

SIGLAS

- n.e. = Não especificado
- n.º = Número
- p = Peso
- ESC = Escudo
- h = Hora
- cv = Cavalo-vapor
- kw = Kilowatt
- tAB = Tonelagem de arqueação bruta

Além destes sinais são utilizados os símbolos do sistema métrico decimal.

NOTA - Por razões de arredondamento, os totais podem não corresponder à soma das parcelas indicadas

- Para esclarecimentos sobre a informação apresentada contacte:

Departamento de Estatísticas da Agricultura e Pescas (DEAP)

Dr. António Noronha
Sr. Joaquim Nunes

Telef. 8470050
Telex 63738 PCDINE P
Telefax 8491079

ÍNDICE SISTEMÁTICO

	Págo.		Págo.
Nota introdutória	3	22. - Produção de aquíicultura em águas interiores e oceânicas	55
Sinais convencionais	4	23. - Viveiros de moluscos e crustáceos, no Continente	56
Siglas	4	24. - Apanha de plantas marinhas destinadas à indústria	56
Índice sistemático	5		
Informação disponível e não publicada	6		
COMENTÁRIOS SOBRE O SECTOR	7 e 8		
1.- CONCEITOS E NOTAS EXPLICATIVAS		7. - COMÉRCIO	
Conceitos	9 e 10	25. - Importação de produtos da pesca ou relacionados com esta actividade	57 a 64
Portos	11 e 12	26. - Exportação de produtos da pesca ou relacionados com esta actividade	65 a 71
Pesos e medidas	13		
Factores de conversão	13	8. - CONSUMO	
Cartas geográficas	15 a 20	27. - Consumo de matérias primas, provenientes da pesca, pela indústria transformadora e produção obtida	72
2.- POPULAÇÃO			
1. - População residente e activa com profissão, total com actividade económica na pesca	21	9. - PREÇOS	
3.- PROPRIEDADE		28. - Preços médios anuais da pesca descarregada	73 e 74
2. - Contribuintes e matéria coléctavel	22		
4. - ARTES. EMBARCAÇÕES. FORÇA MOTRIZ		10. - FOMENTO	
3. - Artes mais importantes que laboraram	23	29. - Repovoamento aquícola	75
4. - Embarcações	23	30. - Programa de Investimentos e Despesas de Desenvolvimento da Administração Central (PIDDAC), relativo a infraestruturas portuárias	75
5. - Embarcações construídas	24	31. - Programa de Investimentos e Despesas de Desenvolvimento da Administração Central (PIDDAC), relativos à pesca	76
6. - Embarcações naufragadas	24	32. - Programa de Investimentos do Sector Empresarial do Estado (PISEE), relativo à pesca	77
5. - PESSOAL		33. - Crédito ao investimento relativo à pesca	77
7. - Pescadores matriculados, em 31-VII e 31-XII, segundo as modalidades de pesca por zonas de matrícula	25	11. - ENSINO RELATIVO À PESCA	
8. - Vítimas de acidentes no trabalho e dias de incapacidade, segundo as causas e as idades, por zonas de matrícula	26	34. - Escolas de pesca existentes e respectivo movimento escolar, no Continente	78
6. - PRODUÇÃO		12. - CONTAS ECONÓMICAS	
9. - Pesca descarregada. Resumo geral	27	35. - Recursos e empregos da pesca, no Continente	79
10. - Pesca descarregada segundo as espécies	28 a 29	36. - Contas de produção e exploração da pesca, no Continente	79
11. - Pesca descarregada, por regiões e principais portos, segundo as espécies	30 a 39	37. - Recursos e empregos das indústrias de conservas de peixe, no Continente	80
12. - Pesca polivalente descarregada, segundo as espécies	40 e 41	38. - Contas de produção e exploração das indústrias de conservas de peixe, no Continente	80
13. - Pesca polivalente descarregada, segundo os portos	42 a 44		
14. - Pesca do arrasto costeiro, cerco e efectuada em águas de Espanha descarregada, segundo as espécies	45 e 46	Publicações estatísticas portuguesas contendo dados relativos à pesca	81
15. - Pesca do arrasto costeiro descarregada, segundo os portos	47	Publicações a Editar	82
16. - Pesca do cerco descarregada, segundo os portos	48		
17. - Pesca descarregada, segundo as espécies (Sociedades Mistas, Marrocos e Mauritânia)	49 e 50		
18. - Pesca descarregada, segundo os portos (Sociedades Mistas)	51		
19. - Pesca descarregada, segundo os portos (Marrocos)	52		
20. - Pesca descarregada, segundo os portos (Mauritânia)	53		
21. - Pesca descarregada, segundo os portos (Espanha)	54		

INFORMAÇÃO DISPONÍVEL E NÃO PUBLICADA

Apesar de não se encontrarem publicados no presente volume, os seguintes dados poderão ser fornecidos sob pedido específico dirigido ao INE (em condições a acordar dentro do regime de prestação de serviços), em papel ou diskette de 3,5":


Por Capitánias e Delegações Marítimas:

- Embarcações - n.º, tAB, cv
- Embarcações construídas e naufragadas
- N.º de pescadores matriculados (por idades e artes)
- Viveiros de moluscos e crustáceos

Prazo médio para satisfação dos pedidos - 5 dias úteis

COMENTÁRIOS SOBRE O SECTOR

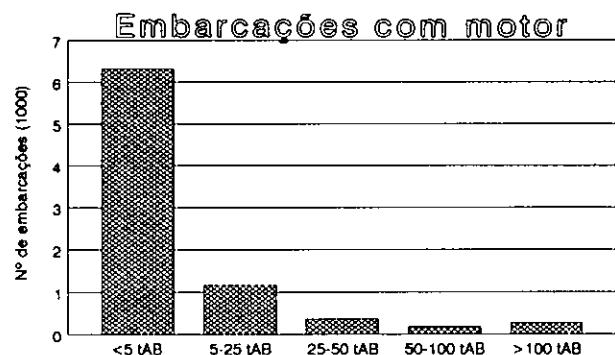
I. EMBARCAÇÕES



O número de embarcações registadas decresceu **7,3%** entre 1992 e 1993. Analisando mais detalhadamente, constata-se que esta evolução negativa foi mais evidente no caso das embarcações sem motor, que tiveram um decréscimo de **14,4%** (- 812 unidades). No seu conjunto, a Frota Pesqueira Portuguesa viu reduzir a sua capacidade total em **16833 toneladas de Arqueação Bruta**.

Gráfico nº1

A estrutura da frota nacional está evidenciada no gráfico nº1. Tal como já tinha sido observado em anos anteriores, são as embarcações de menor capacidade que predominam no contexto nacional. As embarcações com motor pertencentes à classe "**< 5 tAB**" representam **76%** do número total de embarcações e **90%** apresentam uma tonelagem de arqueação bruta inferior a **25 tAB**.



Analisando a distribuição das embarcações com motor, esta ultrapassa os **20%** em cada uma das três regiões do Continente (**Algarve, Lisboa e Vale do Tejo, Norte**) gráfico nº2. Apesar deste facto, a maior capacidade da frota, medida em tAB, encontra-se em duas regiões: **Lisboa e Vale do Tejo e Centro**. A estas duas regiões contrapõe-se a região do **Algarve**, que apesar da sua forte representatividade, em termos de número de embarcações com motor (**27,2%**) não ultrapassa **10,7%** em tonelagem de arqueação bruta.

Gráfico nº2





Gráfico nº3



II. PRODUÇÃO



Gráfico nº4

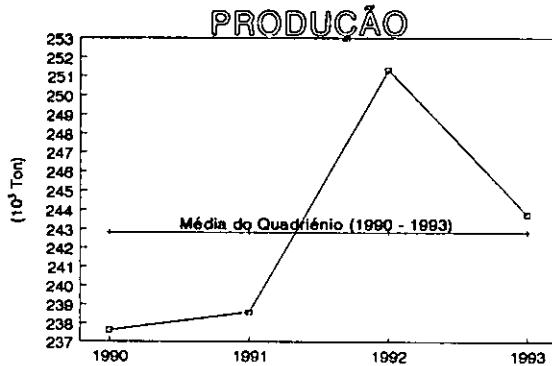
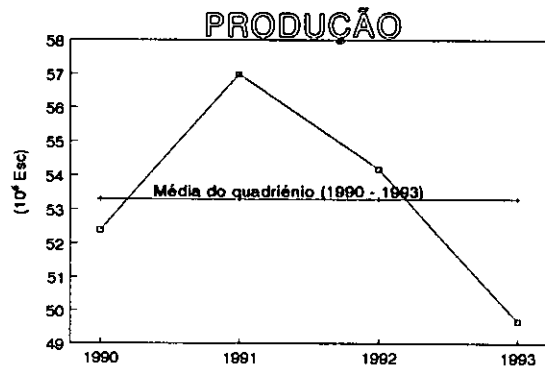


Gráfico nº5



A análise dos gráficos relativos à Produção permite identificar quebras, de 1992 para 1993, quer em volume (3%) quer em valor (8%).

A diminuição do valor do pescado deve-se a um abaixamento genérico dos preços com especial destaque para o da sardinha (-13,5%) e do carapau (-16%).

Gráfico nº6



A pesca descarregada por Sociedades Mistas, gráfico nº6, tem vindo a apresentar uma quebra da quantidade do pescado transaccionado em lota, registando-se uma ligeira diminuição relativamente a 1992 traduzida em - 181 toneladas de pescado descarregado.

Os gráficos nºs 7 e 8 permitem comparar as diferentes representatividades das Regiões tendo em conta a quantidade e o valor do pescado descarregado, respectivamente.

Gráfico nº7


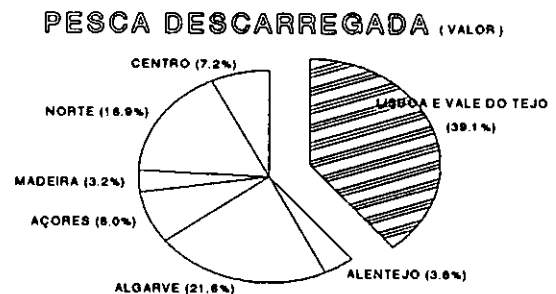


Gráfico nº8



A produção considerada nos gráficos nºs 4, 5, 6, 7 e 8 não inclui o pescado congelado, salgado e proveniente da aquicultura.

1. CONCEITOS E NOTAS EXPLICATIVAS

ARTE - Engenho utilizado para pescar (no caso dos anzóis cada 1000 anzóis são considerados uma arte).

DIA DE PESCA - Aquele em que efectivamente o navio pescou; o facto de o produto da pesca ser nulo não exclui a sua contagem como dia de pesca.

EMBARCAÇÃO DE PESCA - Veículo de transporte das artes, pessoal e peixe.

ESFORÇO DE PESCA - Conjunto de medidas e valores que definem a actividade de uma unidade de pesca num determinado período.

LANÇO - Uso da arte.

NÃO PESCADORES - Pessoal que não exerce a sua actividade directamente na pesca. Os capitães e os pilotos são considerados pescadores.

Nº DE DIAS DE PESCA - Número de dias completos (das 00.00 às 24.00 horas) em que o navio esteve nos pesqueiros com o intuito de pescar, descontando porém não só o tempo do trajecto de e para os portos e entre os pesqueiros, mas também o tempo perdido em atrasos provocados por condições meteorológicas desfavoráveis, por avarias ou outros factores.

Nº DE DIAS NO PESQUEIRO - Número de dias completos (das 00.00 às 24.00 horas) em que o navio esteve efectivamente nos pesqueiros independentemente dos motivos por que neles permaneceu (avaria, mau tempo, etc.).

Nº DE LANÇOS - Número de vezes que a arte foi usada.

PESCA POLIVALENTE - Pesca exercida por meio de aparelhos e de anzol, armadilhas, alcatruzes, ganchorra, redes camaroeiros e do pilado, xavegas e sacadas-toneiras.

PESCA DO ARRASTO - Pesca exercida por uma ou mais embarcações, que rebocam redes de arrastar.

PESCA DO CERCO - Pesca praticada por embarcações com redes de cercar.

PESCA DESCARREGADA - Peso do pescado e produtos da pesca descarregados. Representa o peso líquido no momento da descarga do peixe e outros produtos da pesca (eviscerados, cortados em filetes, congelados, salgados, fumados, secos, em latas, etc.).

PESCADORES - Pessoal que exerce a sua actividade directamente na pesca, incluindo os capitães e os pilotos.

PORTO DE REGISTO - Local (Capitânia ou Delegação Marítima) onde a embarcação está registada.

TONELAGEM DE ARQUEAÇÃO BRUTA (tAB) - Volume interno total do casco do navio e das superestruturas (compreende todos os espaços relacionados ou destinados a carga, passageiros e tripulação, à navegação, T.S.F., porões e tanques) expresso numa unidade chamada tonelagem de arqueação bruta (igual a 2,832 m³ ou 100 pés cúbicos ingleses).

TRIPULANTES - Pessoal não classificado como pescador.

UNIDADE PESCANDO - Unidade incluindo pessoal, embarcação e artes utilizadas na pesca.

ZONA DE DESCARGA - Local da costa onde é descarregado o peixe capturado.

ZONA DE PESCA - Local no mar onde se efectua a captura.

PORTOS

REGIÃO (NUTS II)	DENOMINAÇÃO	PORTOS	REGIÃO (NUTS II)	DENOMINAÇÃO	PORTOS		
NORTE	VIANA DO CASTELO	Viana do Castelo Caminha Esposende V. Praia de Ancora Castelo do Neiva Fão	ALENTEJO	SINES	Sines Porto Covo Vila Nova de Milfontes Azenhas do Mar Zambujeira Almogrove Santo André		
	PÓVOA DO VARZIM	Póvoa do Varzim A-Ver-O-Mar Caxinas Vila Chã Vila do Conde		LAGOS	LAGOS	Lagos Sagres Carrapateira Arrifana Burgau Salema Praia da Luz Meia Praia	
	MATOSINHOS	Matosinhos Anjeiras Afurada Paramos Areinho Ouro Ribeira Esmoriz Aguda Espinho Valbom Miramar				PORTIMÃO	Portimão Carvoeiro Praia da Oura Albufeira Alvor Armação de Pêra Benagil Olhos d'água Ferragudo
CENTRO	AVEIRO	Aveiro Vagueira Torreira	ALGARVE	OLHÃO	Olhão Fuzeta Quarteira Barreta Faro		
	FIGUEIRA DA FOZ	Figueira da Foz Buarcos Gala Leirosa		TAVIRA	Tavira Cabanas Santa Luzia		
LISBOA E VALE DO TEJO	NAZARÉ	Nazaré S. Martinho do Porto	V. R. STº ANTÓNIO	V. R. STº ANTÓNIO	V. R. Stº António Cacela Manta Rota Monte Gordo Torre d'Aires Castro Marim Mértola		
	PENICHE	Peniche Porto das Barcas Porto Dinheiro Foz do Arelho			MADEIRA	MADEIRA	Câmara de Lobos Funchal Machico Stº Cruz Porto Moniz Ribeira Brava Caniçal Calheta Paúl do Mar Madalena
	CASCAIS	Cascais Paço d'arcos Ericeira					PORTO SANTO
	LISBOA	Lisboa	SETÚBAL	SETÚBAL	Setúbal Faralhão Carrasqueira Gambia		
	SESIMBRA	Sesimbra Costa da Caparica Trafaria Fonte da Telha Barreiro Montijo Seixal Alcochete					

REGIÃO (NUTS II)	DENOMINAÇÃO	PORTOS	REGIÃO (NUTS II)	DENOMINAÇÃO	PORTOS
AÇORES	S.MIGUEL	Água de Pau Capelas Faial da Terra Lagoa Maia Mosteiros Nordeste Povoação Ponta Delgada Porto Formoso Rabo de Peixe Ribeira Quente V.Franca do Campo	AÇORES	S.JORGE	Calheta Manadas Norte Grande Topo Urzelina Velas
	Stª MARIA	Stª Maria		FAIAL	Castelo Branco Salão Stª Cruz Varadouro
	TERCEIRA	Biscoitos Cinco Ribeiras Porto Judeu Porto Martins Porto Pipas Praia da Vitória Silveira S.Mateus Vila Nova		PICO	Calheta Lajes Monte Calhau Madalena Manhenha Piedade S.Caetano Stª Cruz das Ribeiras S.Amaro S.João S.Mateus S.Roque
	GRACIOSA	Carapacho Folga Praia Porto Afonso Stª Cruz		FLORES	Fajã Lajes Ponta Delgada Stª Cruz
				CORVO	Corvo

PESOS E MEDIDAS

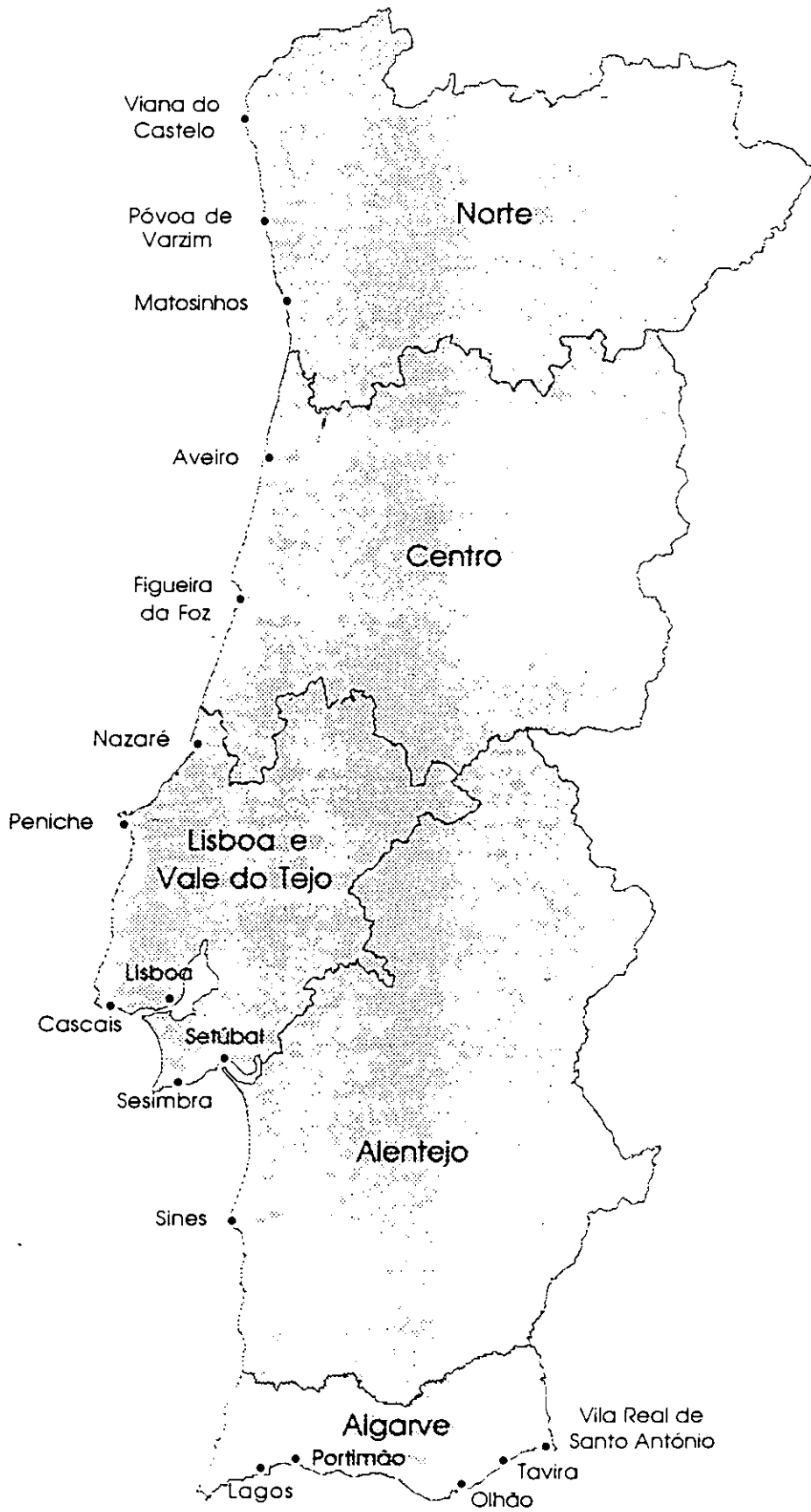
Produtos		Unidade	Equivalência (Kg)	
1		2	3	
CRUSTÁCEOS	Lagostas frescas	Unidade	0,5	
	com 20 cm	▪	1,0	
	com 25 cm	▪	1,6	
MOLUSCOS	Ameijoas	com 3 cm	Milhar	10,0
		com 3,5 cm	▪	12,5
		com 4 cm	▪	25,0
	Ostras	com 5 cm	Milhar	25,0
		com 6 cm	▪	35,0
		com 7 cm	▪	47,0


FACTORES DE CONVERSÃO


Produtos	Unidades	Equivalência aproximada
1	2	3
Peixes		
Bacalhau	1 Kg de bacalhau fresco	0,333 Kg de bacalhau salgado verde
Bacalhau	1 Kg de bacalhau salgado verde	0,700 Kg de bacalhau seco
Bacalhau	1 Kg de bacalhau fresco	0,233 Kg de bacalhau seco
Pargo, Goraz, Cachucho, Besugo, Dourada, Ruivo Salmonete e Corvina	1 Kg de peixe fresco	0,952 Kg de peixe descarregado
Peixe n. e.	1 Kg de peixe fresco	0,700 Kg de peixe em salmoura
Peixe n. e.	1 Kg de peixe fresco	0,800 Kg de peixe fumado
Peixe n. e.	1 Kg de peixe fresco	0,345 Kg de peixe seco
Peixe n. e.	1 Kg de peixe fresco	0,847 Kg de peixe salgado
Peixe n. e.	1 Kg de peixe fresco	2,222 Kg de peixe em conserva (lata de 1/4 club)
Peixe n. e.	1 Kg de peixe fresco	0,200 Kg de farinha de peixe



Continente

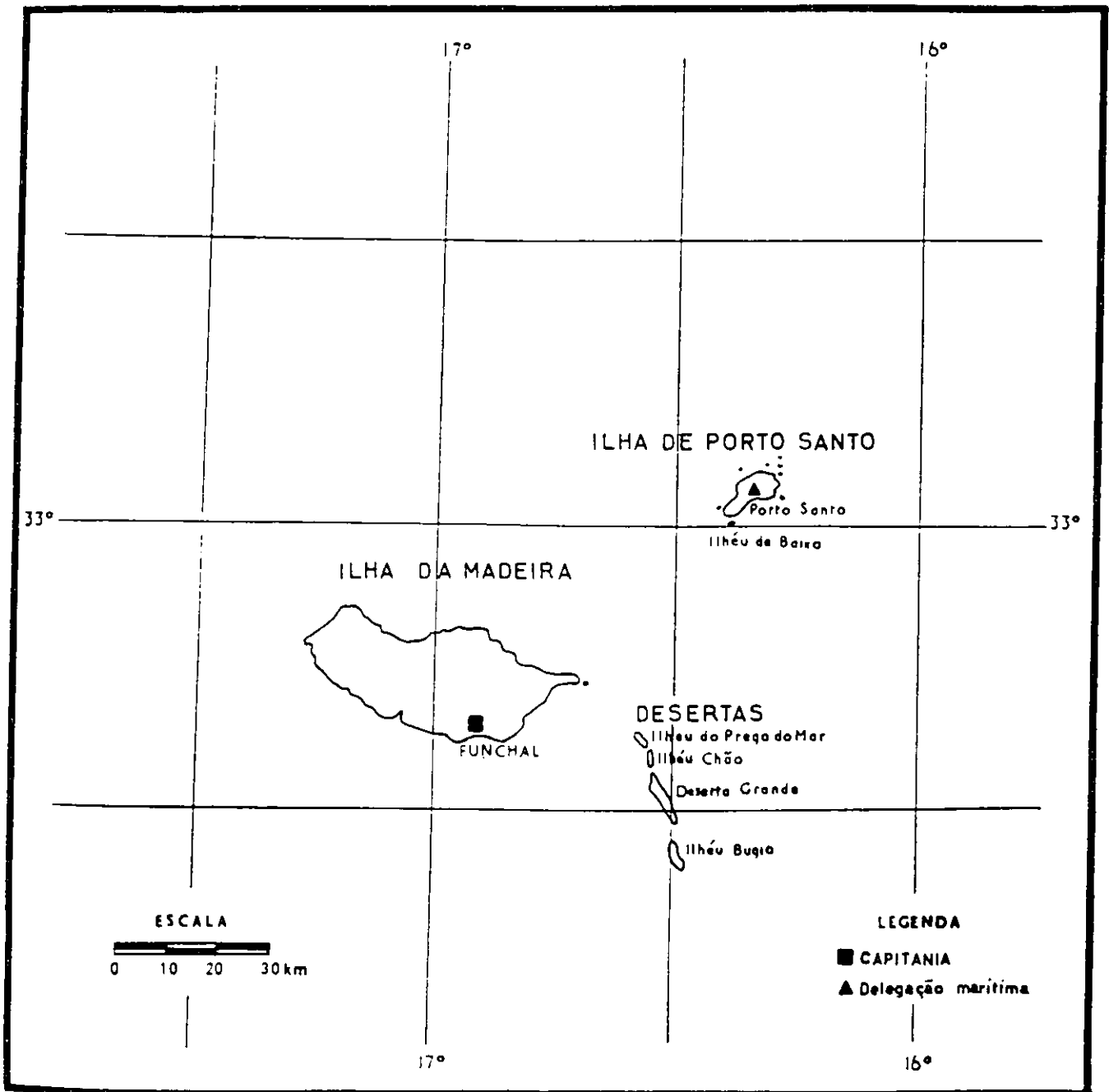






REGIÃO AUTÓNOMA DA MADEIRA

CAPITANIAS E DELEGAÇÕES MARÍTIMAS





2. - POPULAÇÃO

1. - POPULAÇÃO RESIDENTE E ACTIVA COM PROFISSÃO, TOTAL E COM ACTIVIDADE ECONOMICA NA PESCA.

2.- População

Região Nuts II	População residente	Activa com profissão de 12 e mais anos (a)	Da qual na pesca						
			Total	Patrões	Trabalhador por conta própria	Trabalhador familiar não remunerado	Trabalhador por conta de outrem	Membro activo de cooperativa	Outra situação
1	2	3	4	5	6	7	8	9	10
PORTUGAL 15-XII-1950 (b)	8 441 312	3 186 482	46 002	1 082	7 072	1 161	36 281	X	389
15-XII-1960	8 889 392	3 315 839	48 752	1 026	5 489	817	39 390	X	27
15-XII-1970	8 611 125	3 163 855	36 920	365	5 445	430	30 155	X	525
16 -III-1981	9 833 014	3 848 727	32 623	1 227	6 217	428	24 147	X	604
15 -IV-1991	9 862 540	4 127 570	26 840	1 900	4 718	225	19 702	178	118
CONTINENTE 15-XII-1950 (b)	7 856 913	3 005 110	39 738	998	5 544	883	31 903	X	381
15-XII-1960	8 292 975	3 126 245	40 167	916	4 217	721	34 285	X	27
15-XII-1970	8 074 975	2 988 170	32 510	355	4 400	355	27 090	X	310
16 -III-1981	9 336 780	3 679 467	28 742	1 117	5 212	354	21 481	X	578
15 -IV-1991	9 371 319	3 945 501	23 278	1 676	4 177	164	16 973	176	112
Norte	3 472 715	1 501 804	5 993	470	453	57	4 978	5	29
Centro	1 721 650	677 502	4 063	123	433	22	3 438	32	15
Lisboa e Vale do Tejo	3 292 108	1 425 451	7 017	568	1 184	39	5 045	134	47
Alentejo	543 442	200 484	982	104	434	13	423	2	6
Algarve	341 404	140 280	5 223	411	1 673	33	3 088	3	15
AÇORES 15-XII-1950	317 409	108 243	4 248	24	909	116	3 185	X	6
15-XII-1960	327 480	107 124	3 969	103	1 073	90	2 701	X	-
15-XII-1970	285 015	86 615	2 870	10	910	65	1 675	X	210
16 -III-1981	243 410	77 820	2 144	31	830	55	1 221	X	7
15 -IV-1991	237 795	84 036	2 137	153	476	52	1 452	2	2
MADEIRA 15-XII-1950	266 990	83 129	2 016	39	619	162	1 193	X	-
15-XII-1960	268 937	82 270	2 616	7	199	6	2 404	X	-
15-XII-1970	251 135	89 070	1 540	-	135	10	1 390	X	5
16 -III-1981	252 844	91 440	1 737	79	175	19	1 445	X	19
15 -IV-1991	253 426	98 033	1 425	71	66	9	1 277	-	2

Nota: Da população activa em 15 - XII - 1960 e em 15 - XII - 1970, foram excluídas as pessoas desempregadas e os que se encontravam a prestar serviço militar. Os dados de 1970 foram estimados a 20%.

(a) De 10 e mais anos, no recenseamento de 15 - XII 1960 e de 15 -XII -1970.

(b) População presente.

3. - PROPRIEDADE

2. - CONTRIBUINTES E MATÉRIA COLECTÁVEL

3. - Propriedade		1992
Declarações	Contribuintes Nº	Matéria colectável 1000 ESC
1	2	3
Sem contabilidade organizada	5 220	2 056 409
<i>1 - Com resultado positivo</i>	4 578	1 659 445
Pesca marítima	2 656	1 121 233
Pesca em águas interiores	1 922	538 212
<i>2 - Com resultado negativo</i>	642	396 964
Pesca marítima	564	356 070
Pesca em águas interiores	78	40 894
Com contabilidade organizada	318	784 933
<i>1 - Com lucro fiscal</i>	160	176 885
Pesca marítima	151	170 140
Pesca em águas interiores	9	6 745
<i>2 - Com prejuízo fiscal</i>	158	608048
Pesca marítima	152	597797
Pesca em águas interiores	6	10251

Origem: Direcção Geral das Contribuições e Impostos

5. - EMBARCAÇÕES CONSTRUÍDAS

4. - Artes. Embarcações. Força motriz		1993						
Zonas de registo		Embarcações construídas						
		Com motor				Sem motor		
		nº	tAB	CV	Valor	nº	tAB	Valor
1	2	3	4	5	6	7	8	
PORTUGAL	1992	54	3 577	10 481	X	5	8	932
	1993	54	6 676	14 621	X	10	12	1 670
Continente		39	2 790	10 197	X	9	12	1 670
Açores		10	3 045	1 354	X	-	-	-
Madeira		5	841	3 070	X	1	0	-

6. - EMBARCAÇÕES NAUFRAGADAS


4. - Artes. Embarcações. Força motriz		1993							
Zonas de registo		Embarcações naufragadas							
		Com motor				Sem motor			
		nº	tAB	Das quais se perderam		nº	tAB	Das quais se perderam	
1	2	3	nº	tAB	6	7	nº	tAB	
PORTUGAL	1992	15	136	6	48	3	4	3	4
	1993	9	560	7	416	1	2	1	2
Continente		4	195	3	56	1	2	1	2
Açores		4	361	3	356	-	-	-	-
Madeira		1	4	1	4	-	-	-	-

5. PESSOAL


7. - PESCADORES MATRICULADOS, EM 31 - VII e 31 - XII, SEGUNDO AS MODALIDADES DE PESCA, POR ZONAS DE MATRÍCULA

5. - Pessoal		1993									
Zonas de matrícula		Em 31 - VII					Em 31 - XII				
		Total	Pesca do bacalhau	Pesca da sardinha	Pesca do arrasto	Pesca do atum e outras	Total	Pesca do bacalhau	Pesca da sardinha	Pesca do arrasto	Pesca do atum e outras
1		2	3	4	5	6	7	8	9	10	11
PORTUGAL	1992	34 829	350	2 934	6 040	25 505	36 337	375	3 519	5 741	26 702
	1993	34 602	900	2 986	4 842	25 874	34 454	779	4 484	3 286	25 905
Continente		28 802	896	2 896	4 842	20 168	28 654	775	4 394	3 286	20 199
Norte		7 632	—	1 003	2 519	4 110	7 696	—	2 597	942	4 157
Centro		3 462	744	294	574	1 850	3 347	656	253	588	1 850
Lisboa e Vale do Tejo		8 206	33	1 012	1 098	6 063	8 009	—	987	1 105	5 917
Alentejo		938	—	68	84	786	904	—	68	79	757
Algarve		2 564	119	519	567	7 359	8 698	119	489	572	7 518
Açores		4 433	4	—	—	4 429	4 433	4	—	—	4 429
Madeira		1 367	—	90	—	1 277	1 367	—	90	—	1 277

Distribuição por modalidades de pesca



Distribuição por Regiões



**8. - VITIMAS DE ACIDENTES NO TRABALHO E DIAS DE INCAPACIDADE,
SEGUNDO AS CAUSAS E AS IDADES, POR ZONAS DE MATRÍCULA**

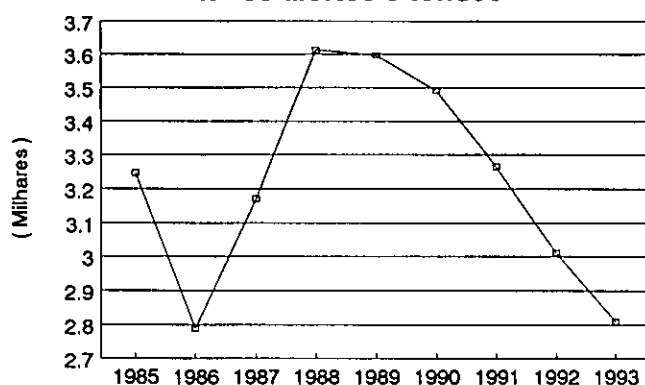
5. - Pessoal

1993

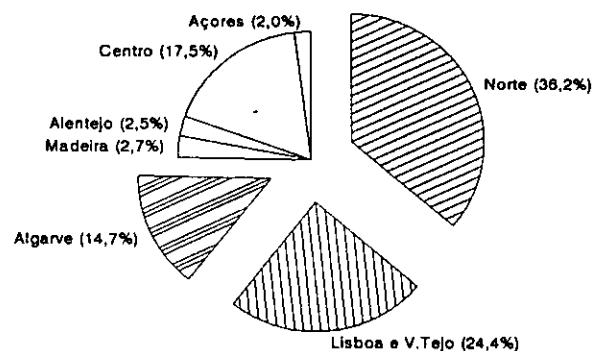
Zonas de matrícula		TOTAL			Faina da pesca			Naufrágio			Outras causas		
		Mortos	Feridos	Dias incapacidade	Mortos	Feridos	Dias incapacidade	Mortos	Feridos	Dias incapacidade	Mortos	Feridos	Dias incapacidade
1		2	4	6	8	9	10	11	12	13	14	15	16
PORTUGAL	1992	26	3 176	90 663	4	2 573	77 284	14	—	—	8	412	8 791
	1993	9	2 640	76 629	3	2 313	70 072	3	4	156	3	323	6 401
Continente	1992	21	2 838	81 543	4	2 427	72 760	9	—	—	8	411	8 783
	1993	9	2 518	73 042	3	2 191	66 485	3	4	156	3	323	6 401
Norte		5	1 175	27 724	1	955	24 583	2	2	50	2	218	3 091
Centro		1	454	13 431	1	407	12 401	—	—	—	—	47	1 030
Lisboa e Vale do Tejo		3	466	18 731	1	431	17 395	1	2	106	1	33	1 230
Alentejo		—	42	1 915	—	39	1 854	—	—	—	—	3	61
Algarve		—	381	11 241	—	359	10 252	—	—	—	—	22	989
Açores	1992	5	87	2 461	—	86	2 453	5	—	—	—	1	8
	1993	—	56	1 524	—	56	1 524	—	—	—	—	—	—
Madeira	1992	—	60	2 071	—	60	2 071	—	—	—	—	—	—
	1993	—	66	2 063	—	66	2 063	—	—	—	—	—	—

Origem: Mútuas dos Pescadores

Nº de mortes e feridos



Dias de incapacidade por Região



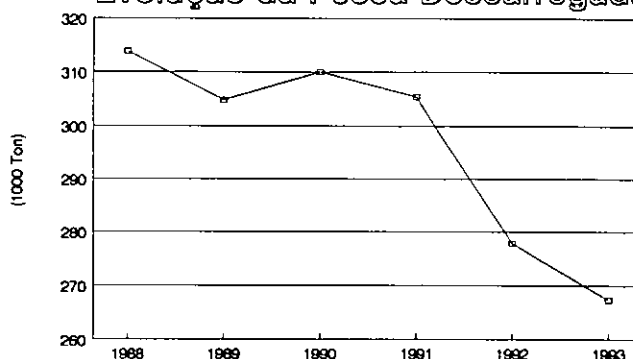
6.-PRODUÇÃO

9.- PESCA DESCARREGADA - RESUMO GERAL

6.- Produção		1991-1993										
PRINCIPAIS ESPÉCIES	PORTUGAL			Continente			Açores			Madeira		
	(b) 1991	(b) 1992	(b) 1993	(b) 1991	(b) 1992	(b) 1993	1991	1992	1993	1991	1992	1993
1	2	3	4	5	6	7	8	9	10	11	12	13
Quantidade (toneladas)												
TOTAL	305 431	277 820	269 461	279 899	250 775	240 418	12 855	13 878	10 701	12 677	13 167	10 342
PEIXES DIÁDROMOS E DE ÁGUA DOCE	2 345	1 889	1 508	2 345	1 889	1 508	-	-	-	-	-	-
PEIXES MARINHOS dos quais:	264 445	236 807	235 879	239 211	209 904	207 010	12 570	13 752	18 546	12 664	13 151	10 323
Atum e similares	14 808	15 338	18 785	953	874	872	5 989	8 569	11 188	7 866	8 095	4 725
Bacalhau	20 118	5 315	1 932	20 118	5 315	1 932	-	-	-	-	-	-
Carapau	23 508	26 547	27 828	21 033	24 442	25 514	1 314	1 313	1 782	1 161	792	530
Cavala	11 332	10 328	8 839	10 165	8 943	7 348	381	304	265	786	1 081	1 228
Peixe-espada (c)	13 178	15 812	17 015	10 519	12 743	13 281	173	255	266	2 486	2 814	3 466
Pescadas (d)	12 118	*8 583	5 611	12 079	6 548	5 577	36	34	33	1	1	1
Sardinha	87 224	83 324	90 412	87 147	83 318	90 404	46	0	1	31	6	7
CRUSTÁCEOS	2 878	1 405	2 158	2 858	1 364	2 120	20	41	38	0	0	0
MOLUSCOS	35 285	37 284	29 641	35 007	37 183	29 505	265	65	117	13	18	19
ANIMAIS AQUÁTICOS DIVERSOS	12	12	12	12	12	12	-	-	-	-	-	-
OUTROS PRODUTOS	466	423	263	466	423	263	x	x	x	x	x	x
Valor (1000 ESC) (a)												
TOTAL	79 178 401	65 594 778	60 389 924	73 317 135	60 197 752	54 785 671	3 727 013	3 805 158	3 997 533	2 134 253	2 178 425	1 606 720
PEIXES DIÁDROMOS E DE ÁGUA DOCE	1 500 290	*1 457 589	1 171 828	1 500 290	2 044 146	1 171 828	-	-	-	-	-	-
PEIXES MARINHOS dos quais:	60 908 984	49 792 695	46 407 913	55 162 573	43 901 604	40 909 419	3 615 901	3 719 010	3 900 138	2 130 510	2 172 081	1 598 356
Atum e similares	2 323 092	2 264 791	2 467 002	347 060	318 394	511 984	932 833	878 105	1 387 710	1 043 199	1 068 292	567 308
Bacalhau	5 182 174	1 436 600	408 232	5 162 174	1 436 600	408 232	-	-	-	-	-	-
Carapau	5 295 545	5 212 240	4 584 292	4 900 949	4 784 421	4 183 449	236 280	295 340	316 629	158 316	132 479	84 214
Cavala	749 297	448 901	493 782	632 012	308 677	337 202	53 363	57 530	46 532	63 922	82 894	110 048
Peixe-espada (c)	4 087 432	4 412 548	4 399 003	3 343 189	3 685 303	3 719 209	43 386	50 936	39 489	680 857	676 309	640 305
Pescadas (d)	5 943 368	4 847 219	3 960 522	5 933 049	4 837 817	3 951 988	9 138	8 269	7 295	1 181	1 133	1 239
Sardinha	8 487 323	4 326 321	4 070 309	6 477 735	4 325 775	4 069 449	8 237	171	250	1 351	375	610
CRUSTÁCEOS	3 763 718	2 076 930	2 356 876	3 727 626	2 020 828	2 303 999	36 053	55 965	52 747	39	137	130
MOLUSCOS	12 747 836	11 997 703	10 281 004	12 668 873	11 981 313	10 228 122	75 059	30 183	44 648	3 704	6 207	8 234
ANIMAIS AQUÁTICOS DIVERSOS	38 995	61 914	41 275	38 995	61 914	41 275	-	-	-	-	-	-
OUTROS PRODUTOS	218 778	207 947	131 028	218 778	207 947	131 028	x	x	x	x	x	x

- (a) valor de venda na loja.
 (b) inclui estimativa de congelados e salgados.
 (c) inclui peixe-espada preto.
 (d) inclui pescada branca e outras pescadas.

Evolução da Pesca Descarregada



10. - PESCA DESCARREGADA, SEGUNDO AS ESPÉCIES

PRINCIPAIS ESPÉCIES		1993							
		PORTUGAL		Continente		Açores		Madeira	
		t	1000 ESC	t	1000 ESC	t	1000 ESC	t	1000 ESC
1	2	3	4	5	6	7	8	9	
TOTAL	1992 (a)	251 326	54 192 576	224 281	48 208 993	13 878	3 805 158	13 167	2 178 425
	1993 (a)	243 751	49 672 127	214 708	44 067 874	18 701	3 997 533	10 342	1 606 720
PEIXES DIÁDROMOS		97	89 651	97	89 651	-	-	-	-
Enguias		43	57 088	43	57 088	-	-	-	-
Salmão		0	227	0	227	-	-	-	-
Sável		36	28 763	36	28 763	-	-	-	-
Savelha		4	478	4	478	-	-	-	-
Truta		0	16	0	16	-	-	-	-
Diversos		14	3 079	14	3 079	-	-	-	-
PEIXES MARINHOS		218 585	41 888 815	189 716	36 390 321	18 546	3 900 138	10 323	1 598 356
Abróteas		742	343 607	386	197 645	326	133 466	30	12 496
Areeiro e Carta		212	101 666	212	101 666	-	-	-	-
Atum e similares		16 785	2 467 002	872	511 984	11 188	1 387 710	4 725	567 308
Bacalhau		2	278	2	278	-	-	-	-
Badejo		235	180 679	234	180 234	1	231	0	214
Besugo		1 762	1 040 734	1 730	1 024 249	24	10 856	8	5 629
Bica		270	175 542	264	171 058	-	-	6	4 484
Biqueirão		23	8 982	23	8 982	-	-	-	-
Boga		639	36 731	590	28 442	35	5 433	14	2 856
Cachuchos		1 441	283 666	1 441	283 666	-	-	-	-
Cações		945	126 766	237	66 408	706	60 063	2	295
Cantarilhos		315	124 516	315	124 516	-	-	-	-
Carapau		27 826	4 584 292	25 514	4 183 449	1 782	316 629	530	84 214
Carapau Negrão		1 481	110 927	1 481	110 927	-	-	-	-
Cavala		8 839	493 782	7 346	337 202	265	46 532	1 228	110 048
Cheme		808	1 123 407	471	744 860	308	343 082	29	35 465
Congro ou Safo		3 577	1 304 907	2 968	1 161 233	579	140 490	30	3 184
Corvinas		268	178 724	268	178 724	-	-	-	-
Dourada		188	230 311	186	230 026	-	-	2	285
Faneca		3 873	1 542 641	3 873	1 542 641	-	-	-	-
Galo Negro		462	352 039	452	346 628	10	5 411	-	-
Garoupas		417	386 527	330	325 577	70	42 638	17	18 312
Goraz		598	692 904	235	296 301	355	388 831	8	7 772
Imperador		378	226 596	161	103 400	217	123 196	-	-
Linguado e Azevia		1 634	2 289 757	1 634	2 289 725	-	-	0	32
Pargos		1 499	996 268	1 402	898 437	77	74 430	20	23 401
Peixe Espada		9 030	2 913 489	8 761	2 873 420	266	39 489	3	580
Peixe Espada Preto		7 985	1 485 514	4 520	845 789	-	-	3 465	639 725
Pescada Branca		4 474	3 763 848	4 440	3 755 314	33	7 295	1	1 239
Pescadas (outras)		337	196 674	337	196 674	-	-	-	-
Pregado		61	102 219	61	102 219	-	-	-	-
Raias		1 696	573 895	1 664	572 725	32	1 146	0	24
Robalos		355	560 092	352	559 134	-	-	3	958
Rodvalho		65	102 895	65	102 895	-	-	-	-
Ruivos		835	198 730	835	198 687	-	-	0	43
Salema		402	44 067	355	35 766	46	7 338	1	963
Salmonetes		244	385 229	238	380 383	2	1 874	4	2 972
Sarda		2 017	124 423	2 017	124 423	-	-	-	-

(a) Não inclui salgados, congelados e aquicultura

10. - PESCA DESCARREGADA, SEGUNDO AS ESPÉCIES. (CONT.)

6.- Produção		1993						
PRINCIPAIS ESPÉCIES	PORTUGAL		Continente		Açores		Madeira	
	t	1000 ESC	t	1000 ESC	t	1000 ESC	t	1000 ESC
1	2	3	4	5	6	7	8	9
Sardinha	90 412	4 070 309	90 404	4 069 449	1	250	7	610
Sergos	1 147	618 813	1 083	587 334	56	26 225	8	5 254
Solhas	219	111 625	219	111 625	-	-	-	-
Tainhas	367	28 398	367	23 808	18	3 618	2	972
Tamboril	1 546	1 267 125	1 529	1 262 205	17	4 893	0	27
Verdinho	1 222	76 044	1 222	76 044	-	-	-	-
Xaputa	624	182 259	624	182 259	-	-	-	-
Diversos	20 308	5 679 916	17 996	4 881 910	2 132	729 012	180	68 994
CRUSTÁCEOS	1 484	1 313 672	1 446	1 260 795	38	52 747	0	130
Camarões	54	97 510	54	97 457	-	-	0	53
Caranguejos	739	31 631	738	31 380	1	248	0	3
Gambas	94	232 923	94	232 923	-	-	-	-
Lagostas e Lavagantes	117	317 667	97	271 666	20	46 001	-	-
Lagostim	237	510 481	237	510 481	-	-	-	-
Santola	70	28 395	68	27 367	2	977	0	51
Diversos	173	95 065	158	89 521	15	5 521	0	23
MOLUSCOS	23 310	6 207 686	23 174	6 154 804	117	44 648	19	8 234
Ameijoas	8 289	909 289	8 287	908 023	2	1 266	-	-
Berbigão	488	29 245	488	29 245	-	-	-	-
Búzios	166	66 048	166	66 025	0	20	0	3
Choco	1 214	681 186	1 214	681 078	-	-	0	108
Conquilha	301	111 569	301	111 569	-	-	-	-
Longueirões	1 106	185 844	1 106	185 844	-	-	-	-
Lulas	743	613 051	634	574 065	108	38 368	1	618
Mexilhão	59	2 730	59	2 730	-	-	-	-
Ostras	1	68	1	68	-	-	-	-
Polvos	7 240	3 178 489	7 232	3 173 010	7	4 944	1	535
Potas	264	77 268	264	77 248	-	-	0	20
Diversos	3 439	352 899	3 422	345 899	0	50	17	6 950
ANIMAIS AQUÁTICOS DIVERSOS	12	41 275	12	41 275	-	-	-	-
Lampreia	12	41 275	12	41 275	-	-	-	-
OUTROS PRODUTOS	263	131 028	263	131 028	-	-	-	-
Fígados	1	150	1	150	-	-	-	-
Óleos	183	40 348	183	40 348	-	-	-	-
Ovas	79	90 530	79	90 530	-	-	-	-

(a) Não inclui salgados, congelados e aquicultura

11. - PESCA DESCARREGADA, POR REGIÕES E PRINCIPAIS PORTOS, SEGUNDO AS ESPÉCIES

PRINCIPAIS ESPÉCIES		CONTINENTE							
		NORTE							
		TOTAL		Viana do Castelo		Póvoa do Varzim		Matosinhos	
		t	1000 ESC	t	1000 ESC	t	1000 ESC	t	1000 ESC
1	2	3	4	5	6	7	8	9	
TOTAL	1992 (a)	69 463	10 006 807	3 792	1 188 271	6 235	1 613 986	59 436	7 204 350
	1993 (a)	64 734	8 417 816	3 410	1 149 960	9 177	1 586 862	52 147	5 680 976
PEIXES DIÁDROMOS		35	28 543	20	17 428	6	3 074	9	6 043
PEIXES MARINHOS		57 611	6 938 947	2 592	868 494	8 613	1 348 874	46 406	4 721 579
Atuns e similares		4	2 926	1	482	1	698	2	1 748
Besugo		59	41 324	9	9 331	5	3 298	45	28 695
Cachucho		0	20	-	-	0	20	-	-
Carapau		11 642	1 311 056	455	62 431	770	111 671	10 417	1 136 954
Carapau Negro		11	554	2	122	6	271	3	181
Cavala		513	13 570	13	828	28	843	472	11 901
Congro ou Safio		542	237 363	146	61 570	128	55 284	268	120 509
Faneça		1 958	874 468	272	136 145	583	263 783	1 103	474 580
Linguado e Azevia		272	351 492	14	20 951	45	53 093	213	277 448
Peixe Espada		2	639	2	562	0	43	0	34
Peixe Espada Preto		2	364	1	184	1	180	-	-
Pescada Branca		774	672 690	38	38 554	340	290 509	396	343 627
Raias		318	110 468	47	13 458	71	27 365	200	69 645
Robalos		102	132 701	19	25 797	20	24 880	63	82 024
Sarda		1 348	60 075	38	2 046	261	13 466	1 049	44 541
Sardinha		35 590	1 495 313	26	2 012	5 849	224 735	28 715	1 286 566
Tamboril		500	366 973	16	11 988	140	99 188	344	255 797
Verdinho		788	44 855	6	273	3	378	779	44 004
Diversos		3 166	1 222 276	1 487	481 760	362	179 151	1 337	561 365
CRUSTÁCEOS		54	44 787	14	11 828	12	7 291	26	25 670
Gambas		-	-	-	-	-	-	-	-
Lagostas e Lavagante		0	2 541	0	245	0	1 034	0	1 282
Lagostim		5	5 531	0	158	0	7	5	5 368
Diversos		49	36 715	14	11 425	12	6 250	23	19 040
MOLUSCOS		6 958	1 358 806	745	205 571	510	226 182	5 703	927 053
Ameijoas		4 732	518 242	-	-	-	-	4 732	518 242
Choco		148	57 078	0	124	3	985	145	55 969
Lulas		45	36 862	1	505	2	861	42	35 496
Pólvos		1 434	660 330	415	189 792	418	198 385	601	272 153
Diversos		599	86 294	329	15 150	87	25 951	183	45 193
ANIMAIS AQUÁTICOS DIVERSOS		12	40 534	11	39 909	0	59	1	566
OUTROS PRODUTOS		64	8 201	28	6 734	36	1 402	0	65

(a) Não inclui congelados, salgados e aquicultura.

11. - PESCA DESCARREGADA, POR REGIÕES E PRINCIPAIS PORTOS, SEGUNDO AS ESPÉCIES. (CONT.)

PRINCIPAIS ESPÉCIES		1993					
		CONTINENTE					
		CENTRO					
		TOTAL		Aveiro		Figueira da Foz	
		t	1000 ESC	t	1000 ESC	t	1000 ESC
1	10	11	12	13	14	15	
TOTAL	1992 (a)	26 909	3 718 098	10 551	1 988 813	16 358	1 728 283
	1993 (a)	27 031	3 593 635	12 784	2 175 042	14 247	1 416 593
PEIXES DIÁDROMOS		6	5 642	3	2 333	3	3 309
PEIXES MARINHOS		20 303	2 418 817	6 604	1 226 185	13 699	1 192 632
Atuns e similares		0	401	0	127	0	274
Besugo		42	28 594	28	19 020	14	9 574
Cachucho		4	878	0	26	4	652
Carapau		4 064	620 365	2 728	388 198	1 336	232 167
Carapau Negro		37	2 808	29	2 293	8	513
Cavala		30	756	2	126	28	630
Congro ou Safio		124	40 933	52	16 020	72	24 913
Faneca		919	295 500	480	147 056	459	146 444
Linguado e Azevia		136	155 275	54	57 645	84	97 430
Peixe Espada		0	7	0	7	-	-
Peixe Espada Preto		-	-	-	-	-	-
Pescada Branca		128	120 987	51	51 594	77	69 373
Raias		159	59 216	73	26 928	86	32 268
Robalos		35	50 260	20	21 276	15	29 004
Sarda		363	25 475	162	12 881	201	12 594
Sardinha		11 695	383 075	970	47 083	10 725	335 992
Tamboril		36	34 534	8	6 984	28	27 550
Verdinho		118	4 721	85	3 426	33	1 295
Diversos		2 411	595 234	1 882	425 295	529	169 939
CRUSTÁCEOS		535	27 442	522	17 632	13	9 810
Gambas		-	-	-	-	-	-
Lagostas e Lavagante		0	622	0	565	0	57
Lagostim		2	1 124	2	1 088	0	38
Diversos		533	25 696	520	15 979	13	9 717
MOLUSCOS		6 187	1 140 890	5 655	928 882	532	212 008
Ameijoas		3 237	328 911	3 237	328 911	-	-
Choco		104	43 352	85	34 228	19	9 124
Lulas		305	267 701	212	185 319	93	82 382
Polvos		875	282 072	468	165 003	407	117 069
Diversos		1 666	218 854	1 653	215 421	13	3 433
ANIMAIS AQUÁTICOS DIVERSOS		0	730	0	10	0	720
OUTROS PRODUTOS		0	114	-	-	0	114

(a) Não inclui congelados, salgados e aquicultura.

11. - PESCA DESCARREGADA POR REGIÕES E PRINCIPAIS PORTOS, SEGUNDO AS ESPECIES, (CONT.)

PRINCIPAIS ESPECIES		CONTINENTE							
		LISBOA E VALE DO TEJO							
1		TOTAL		Nazaré		Peniche		Cascais	
		t	1000 ESC	t	1000 ESC	t	1000 ESC	t	1000 ESC
		16	17	18	19	20	21	22	23
TOTAL	1992 (a)	78 497	20 897 587	5 633	2 061 961	34 318	6 029 925	1 502	1 080 324
	1993 (a)	73 185	19 418 132	6 136	2 251 489	30 773	5 147 432	1 151	822 831
PEIXES DIÁDROMOS		48	46 450	3	1 406	1	1 044	1	143
PEIXES MARINHOS		68 180	17 436 519	5 812	2 068 511	29 467	4 613 686	823	556 071
Atuns e similares		601	421 055	3	2 387	548	400 447	0	96
Besugo		451	343 061	118	90 639	149	137 188	8	7 103
Cachucho		556	108 083	0	0	2	842	-	-
Carapau		5 654	1 261 643	1 395	304 798	935	231 080	118	21 832
Carapau Negro		786	60 300	95	6 405	370	31 738	0	8
Cavala		4 558	229 898	49	3 080	3 650	198 470	2	164
Congro ou Safio		1 632	633 295	170	72 358	758	302 949	26	13 597
Faneca		779	295 696	330	120 848	276	113 220	40	12 672
Linguado e Azevia		751	1 091 137	124	175 986	139	185 756	118	182 189
Peixe Espada		8 240	2 740 875	53	14 942	259	70 387	-	-
Peixe Espada Preto		4 518	845 406	1	109	2	335	-	-
Pescada Branca		1 575	1 425 680	477	447 020	170	162 968	103	105 815
Raias		892	293 243	176	54 125	384	129 153	75	22 121
Robalos		165	281 386	52	95 697	68	118 486	15	24 248
Sarda		276	33 241	132	9 728	53	10 702	8	637
Sardinha		22 315	1 267 228	1 307	124 745	18 531	992 598	0	28
Tamboril		672	574 878	212	189 532	269	207 352	43	39 113
Verdinho		244	21 067	194	17 715	6	504	0	44
Diversos		13 515	5 509 347	924	338 401	2 898	1 318 413	265	126 604
CRUSTÁCEOS		455	347 182	19	27 214	53	101 292	60	142 141
Gambas		-	-	-	-	-	-	-	-
Lagostas e Lavagante		65	147 049	0	1 721	19	53 669	20	45 569
Lagostim		45	140 455	7	22 398	7	30 789	31	86 607
Diversos		345	59 658	12	3 095	27	18 834	9	9 965
MOLUSCOS		4 335	1 507 830	298	147 230	1 135	395 875	267	124 476
Ameijoia		109	29 420	-	-	104	28 807	-	-
Choco		362	234 808	12	7 063	12	6 478	12	8 559
Lulas		70	75 839	21	20 950	11	11 539	12	14 197
Polvos		1 971	893 777	222	106 262	686	318 502	236	100 156
Diversos		1 823	273 986	43	12 955	322	30 549	7	1 564
ANIMAIS AQUÁTICOS DIVERSOS		0	3	-	-	-	-	-	-
OUTROS PRODUTOS		167	80 168	6	7 128	117	35 535	-	-

(a) Não inclui congelados, salgados e aquicultura.

11. - PESCA DESCARREGADA POR REGIÕES E PRINCIPAIS PORTOS, SEGUNDO AS ESPÉCIES, (CONT.)

PRINCIPAIS ESPÉCIES		CONTINENTE					
		LISBOA E VALE DO TEJO					
I		Lisboa		Sesimbra		Setúbal	
		t 24	1000 ESC 25	t 26	1000 ESC 27	t 28	1000 ESC 29
TOTAL	1992 (a)	9 791	3 894 895	19 074	5 562 200	8 179	2 288 282
	1993 (a)	9 765	3 716 048	19 585	5 715 818	5 773	1 764 514
PEIXES DIÁDROMOS		34	33 824	9	9 796	0	237
PEIXES MARINHOS		9 572	3 589 564	18 107	5 195 394	4 399	1 413 293
Atuns e similares		18	3 268	27	12 351	5	2 506
Besugo		87	40 514	24	14 914	65	52 703
Cachucho		550	105 273	3	1 433	1	435
Carapau		952	152 802	1 153	291 006	1 101	260 125
Carapau Negro		57	6 549	203	10 338	61	5 262
Cavala		0	4	495	15 935	362	12 245
Congro ou Satio		519	182 287	135	54 156	22	7 948
Faneca		60	18 313	37	16 603	36	14 042
Linguado e Azevia		28	30 499	184	267 605	158	249 102
Peixe Espada		292	77 149	7 112	2 435 895	524	142 402
Peixe Espada Preto		2	303	4 513	844 659	-	-
Pescada Branca		242	186 711	287	259 780	296	283 588
Raias		79	19 633	93	36 135	85	32 078
Robalos		4	4 737	25	35 238	1	1 982
Sarda		61	6 952	14	2 884	8	2 340
Sardinha		0	5	1 480	94 741	997	55 111
Tamboril		36	32 905	83	78 269	29	27 707
Verdinho		38	2 083	4	404	4	317
Diversos		6 549	2 719 577	2 235	722 950	644	283 402
CRUSTÁCEOS		26	46 259	63	14 071	234	16 185
Gambas		-	-	-	-	-	-
Lagostas e Lavagante		26	46 087	0	3	-	-
Lagostim		0	172	0	451	0	38
Diversos		0	0	63	13 617	234	16 147
MOLUSCOS		130	44 250	1 374	472 889	1 131	323 110
Ameijoia		-	-	0	311	5	302
Choco		4	1 893	98	65 272	224	145 543
Lulas		7	6 384	15	18 879	4	4 090
Polvos		104	33 471	626	291 048	97	44 338
Diversos		15	2 502	635	97 579	801	128 837
ANIMAIS AQUÁTICOS DIVERSOS		-	-	0	3	-	-
OUTROS PRODUTOS		3	2 151	32	23 665	9	11 689

(a) Não inclui congelados, salgados e aqüicultura.

11. - PESCA DESCARREGADA, POR REGIÕES E PRINCIPAIS PORTOS, SEGUNDO AS ESPÉCIES, (CONT.)

PRINCIPAIS ESPÉCIES		CONTINENTE							
		ALENTEJO		ALGARVE					
		Sines		TOTAL		Lagos		Portimão	
		t	1000 ESC	t	1000 ESC	t	1000 ESC	t	1000 ESC
		1	30	31	32	33	34	35	36
TOTAL	1992 (a)	9 930	1 830 898	39 482	11 755 805	4 518	2 035 413	17 560	3 448 740
	1993 (a)	11 615	1 897 311	38 143	10 740 978	4 195	1 788 610	16 049	2 774 189
PEIXES DIÁDROMOS		3	4 443	5	6 573	0	48	0	397
PEIXES MARINHOS		10 960	1 571 791	32 682	8 024 247	3 495	1 330 410	15 230	2 346 113
Atuns e similares		29	11 374	238	76 228	7	5 322	56	19 659
Besugo		74	81 761	1 104	549 509	101	85 026	734	268 266
Cachucho		0	84	881	174 801	1	2 278	770	142 366
Carapau		902	228 077	3 252	762 308	594	168 658	1 654	323 684
Carapau Negrão		39	4 088	608	43 179	109	7 845	394	24 595
Cavala		465	22 432	1 760	70 548	439	17 067	427	18 914
Congro ou Sallo		228	60 623	442	189 019	148	63 538	81	30 330
Faneça		130	43 665	87	33 292	51	19 297	28	9 781
Linguado e Azevia		83	104 854	390	586 867	113	166 755	45	70 705
Peixe Espada		1	261	518	131 618	112	33 611	186	38 758
Peixe Espada Preto		0	1	0	18	0	4	-	-
Pescada Branca		317	154 874	1 846	1 381 103	41	26 412	149	100 250
Raias		70	26 837	225	82 961	71	25 263	49	17 788
Robalos		17	31 731	34	83 036	13	24 774	4	7 279
Sarda		4	963	27	4 689	6	1 234	13	2 153
Sardinha		7 645	325 082	13 160	598 751	752	44 930	8 553	384 365
Tamboril		66	60 562	255	225 258	84	74 426	28	25 754
Verdinho		1	70	70	5 531	1	118	69	5 412
Diversos		889	414 432	7 945	3 065 453	652	562 852	2 010	856 054
CRUSTÁCEOS		13	31 722	389	809 682	50	123 484	9	10 663
Gambas		-	-	94	232 923	-	-	1	2 389
Lagostas e Lavagante		11	26 669	20	92 763	18	66 796	1	2 365
Lagostim		0	129	185	363 241	0	37	1	774
Diversos		2	2 924	90	120 735	32	36 651	6	5 135
MOLUSCOS		637	287 047	5 057	1 860 231	649	333 812	610	418 436
Ameljoa		0	2	209	31 448	-	-	-	-
Choco		28	20 038	571	325 802	128	79 170	105	50 933
Lulas		17	16 698	198	174 965	18	26 428	157	125 470
Polvos		554	237 769	2 396	1 099 064	480	217 396	523	228 055
Diversos		38	10 540	1 683	226 954	25	10 618	25	11 880
ANIMAIS AQUÁTICOS DIVERSOS		-	-	0	8	-	-	-	-
OUTROS PRODUTOS		2	2 308	30	40 237	1	658	0	576

(a) Não inclui congelados, salgados e aqüicultura.

11. - PESCA DESCARREGADA, POR REGIÕES E PRINCIPAIS PORTOS, SEGUNDO AS ESPÉCIES, (CONT.)

6. - Produção		1993					
		CONTINENTE					
PRINCIPAIS ESPECIES		ALGARVE					
		Olhão		Tavira		Vila Real de Santo António	
1		t	1000 ESC	t	1000 ESC	t	1000 ESC
		38	39	40	41	42	43
TOTAL	1992 (a)	14 425	4 310 119	1 476	703 851	1 505	1 257 882
	1993 (a)	15 142	4 220 461	1 316	736 532	1 441	1 221 186
PEIXES DIÁDROMOS		2	2 521	2	2 412	1	1 197
PEIXES MARINHOS		12 588	3 545 221	504	323 425	847	479 078
Atuns e similares		182	48 537	9	1 297	4	1 413
Besugo		159	112 170	78	60 328	32	23 698
Cachucho		110	30 137	-	-	-	-
Carapau		932	249 014	48	13 081	28	6 891
Carapau Negrão		105	10 729	-	-	0	10
Cavala		874	32 748	18	703	24	1 114
Congro ou Safio		178	63 972	11	3 762	24	7 417
Faneça		8	3 883	0	178	0	185
Linguado e Azevia		150	222 655	49	80 562	33	48 290
Peixe Espada		240	59 249	-	-	0	0
Peixe Espada Preto		0	14	-	-	-	-
Pescada Branca		1 409	1 221 700	14	9 811	33	23 130
Raias		84	25 433	29	10 814	12	3 663
Robalos		15	28 087	1	1 078	1	1 838
Sarda		8	1 175	0	1	0	108
Sardinha		3 792	162 633	8	505	55	6 318
Tamboril		66	59 638	1	1 105	78	64 335
Verdinho		0	1	-	-	-	-
Diversos		4 314	1 213 486	242	140 401	527	292 660
CRUSTÁCEOS		6	4 578	3	4 885	321	688 072
Gambas		3	1 140	-	-	90	229 394
Lagostas e Lavagante		0	164	1	3 063	0	375
Lagostim		0	132	-	-	184	362 298
Diversos		3	3 142	2	1 802	47	74 005
MOLUSCOS		2 519	629 690	807	405 734	272	74 557
Ameijoas		92	18 529	2	647	115	12 270
Choco		236	135 302	49	29 804	55	30 783
Lulas		15	16 284	2	3 248	4	3 555
Polvos		602	284 184	721	348 428	72	21 001
Diversos		1 574	175 411	33	23 807	28	6 938
ANIMAIS AQUÁTICOS DIVERSOS		0	8	-	-	-	-
OUTROS PRODUTOS		29	38 443	0	78	0	282

(a) Não inclui congelados, salgados e aquicultura.

11. - PESCA DESCARREGADA POR REGIÕES E PRINCIPAIS PORTOS, SEGUNDO AS ESPÉCIES, (CONT.)

6.- Produção		1993					
PRINCIPAIS ESPÉCIES		AÇORES					
		Graciosa		S. Jorge		Faial	
		t	1000 ESC	t	1000 ESC	t	1000 ESC
1	52	53	54	55	56	57	
TOTAL	1992	80	40 792	142	86 727	1 935	520 693
	1993	75	42 153	146	75 918	3 110	591 434
PEIXES DIÁDROMOS		-	-	-	-	-	-
PEIXES MARINHOS		71	31 914	119	53 698	3 101	584 519
Atuns e similares		0	7	2	564	2 487	259 936
Besugo		0	111	0	15	1	407
Cachucho		-	-	-	-	-	-
Carapau		5	1 790	22	6 082	71	18 570
Carapau Negrão		-	-	-	-	-	-
Cavala		1	472	0	148	3	736
Congro ou Safio		13	3 385	9	1 976	53	12 446
Faneça		-	-	-	-	-	-
Linguado e Azevia		-	-	-	-	-	-
Peixe Espada		0	21	0	19	10	1 416
Peixe Espada Preto		-	-	-	-	-	-
Pescada Branca		0	27	0	11	5	855
Raias		-	-	0	1	7	188
Robalos		-	-	-	-	-	-
Sarda		-	-	-	-	-	-
Sardinha		-	-	-	-	-	-
Tamboril		0	6	-	-	2	349
Verdinho		-	-	-	-	-	-
Diversos		52	26 095	86	44 882	462	289 616
CRUSTÁCEOS		4	10 244	9	17 447	1	3 744
Gambas		-	-	-	-	-	-
Lagostas e Lavagante		4	10 225	9	17 415	1	3 744
Lagostim		-	-	-	-	-	-
Diversos		0	19	0	32	-	-
MOLUSCOS		-	-	18	4 773	8	3 171
Ameijoia		-	-	2	1 259	-	-
Choco		-	-	-	-	-	-
Lulas		-	-	16	3 510	8	3 022
Polvos		-	-	-	-	0	149
Diversos		-	-	0	4	-	-
ANIMAIS AQUÁTICOS DIVERSOS		-	-	-	-	-	-
OUTROS PRODUTOS		x	x	x	x	x	x

11. - PESCA DESCARREGADA POR REGIÕES E PRINCIPAIS PORTOS, SEGUNDO AS ESPÉCIES, (CONT.)

6.- Produção		1993					
PRINCIPAIS ESPÉCIES		AÇORES					
		Pico		Flores		Corvo	
		t	1000 ESC	t	1000 ESC	t	1000 ESC
1	58	59	60	61	62	63	
TOTAL	1992	2 918	316 625	112	31 556	16	8 866
	1993	5 570	586 977	109	44 383	22	12 522
PEIXES DIÁDROMOS		-	-	-	-	-	-
PEIXES MARINHOS		5 568	585 164	109	44 372	22	12 522
Atuns e similares		5 349	541 724	4	660	-	-
Besugo		0	42	0	12	-	-
Cachucho		-	-	-	-	-	-
Carapau		43	11 345	0	9	-	-
Carapau Negrão		-	-	-	-	-	-
Cavala		1	209	0	8	-	-
Congro ou Safo		6	1 872	9	1 889	0	42
Faneca		-	-	-	-	-	-
Linguado e Azevia		-	-	-	-	-	-
Peixe Espada		-	-	0	84	-	-
Peixe Espada Preto		-	-	-	-	-	-
Pescada Branca		-	-	0	8	-	-
Raias		0	29	1	46	-	-
Robalos		-	-	-	-	-	-
Sarda		-	-	-	-	-	-
Sardinha		-	-	-	-	-	-
Tamboril		-	-	-	-	-	-
Verdinho		-	-	-	-	-	-
Diversos		169	29 943	95	41 656	22	12 480
CRUSTÁCEOS		1	1 241	-	-	-	-
Gambas		-	-	-	-	-	-
Lagostas e Lavagante		1	1 020	-	-	-	-
Lagostim		-	-	-	-	-	-
Diversos		0	221	-	-	-	-
MOLUSCOS		1	572	0	11	-	-
Amêijoas		-	-	-	-	-	-
Choco		-	-	-	-	-	-
Lulas		1	572	-	-	-	-
Pólvos		-	-	-	-	-	-
Diversos		-	-	0	11	-	-
ANIMAIS AQUÁTICOS DIVERSOS		-	-	-	-	-	-
OUTROS PRODUTOS		x	x	x	x	x	x

11. - PESCA Descarregada, por regiões e principais portos, segundo as espécies, (cont.)

6.- Produção		1993					
PRINCIPAIS ESPÉCIES		Madeira					
		TOTAL		Madeira		Porto Santo	
		t	1000 ESC	t	1000 ESC	t	1000 ESC
1	64	65	66	67	68	69	
TOTAL	1992	13 167	2 178 425	12 933	2 147 724	234	30 701
	1993	10 342	1 606 720	10 110	1 582 989	232	23 731
PEIXES DIÁDROMOS		-	-	-	-	-	-
PEIXES MARINHOS		10 323	1 598 356	10 091	1 574 647	232	23 709
Atuns e similares		4 725	567 308	4 538	552 506	187	14 802
Besugo		8	5 629	8	5 588	0	41
Cachucho		-	-	-	-	-	-
Carapau		530	84 214	515	81 882	15	2 332
Carapau Negrão		-	-	-	-	-	-
Cavala		1 228	110 048	1 225	109 789	3	259
Congro ou Safo		30	3 184	30	3 133	0	51
Faneca		-	-	-	-	-	-
Linguado e Azevia		0	32	0	32	-	-
Peixe Espada		3	580	3	574	0	6
Peixe Espada Preto		3 465	639 725	3 452	637 031	13	2 694
Pescada Branca		1	1 239	1	1 239	-	-
Raias		0	24	0	24	-	-
Robalos		3	958	3	958	-	-
Sarda		-	-	-	-	-	-
Sardinha		7	610	7	610	-	-
Tamboril		-	-	-	-	-	-
Verdinho		-	-	-	-	-	-
Diversos		323	184 805	309	181 281	14	3 524
CRUSTÁCEOS		0	130	0	120	0	10
Gambas		-	-	-	-	-	-
Lagostas e Lavagante		-	-	-	-	-	-
Lagostim		-	-	-	-	-	-
Diversos		0	130	0	120	0	10
MOLUSCOS		19	8 234	19	8 222	0	12
Amêijoas		-	-	-	-	-	-
Choco		0	108	0	102	0	6
Lulas		1	618	0	618	-	-
Polvos		1	534	1	528	0	6
Diversos		17	6 974	18	6 974	-	-
ANIMAIS AQUÁTICOS DIVERSOS		-	-	-	-	-	-
OUTROS PRODUTOS		x	x	x	x	x	x

**12. - PESCA POLIVALENTE DESCARREGADA, SEGUNDO AS ESPÉCIES
(PESCADO FRESCO E REFRIGERADO)**

PRINCIPAIS ESPÉCIES		PORTUGAL		Continente		Açores		Madeira	
		t	1000 ESC	t	1000 ESC	t	1000 ESC	t	1000 ESC
1		2	3	4	5	6	7	8	9
TOTAL	1992	98 882	30 279 273	71 837	24 295 690	13 878	3 805 158	13 167	2 178 425
	1993	93 067	28 618 119	64 024	23 013 866	18 701	3 997 533	10 342	1 606 720
PEIXES DIÁDROMOS		88	86 902	88	86 902	-	-	-	-
Enguias		44	56 910	44	56 910	-	-	-	-
Salmão		0	164	0	164	-	-	-	-
Sável		36	28 604	36	28 604	-	-	-	-
Savelha		3	322	3	322	-	-	-	-
Truta		0	16	0	16	-	-	-	-
Diversos		5	886	5	886	-	-	-	-
PEIXES MARINHOS		70 742	22 825 866	41 873	17 327 372	18 546	3 900 138	10 323	1 598 356
Abróteas		678	317 743	322	171 781	326	133 466	30	12 496
Areeiro e Carta		47	25 441	47	25 441	-	-	-	-
Atum e similares		16 609	2 378 207	696	423 189	11 188	1 387 710	4 725	567 308
Bacalhau		1	269	1	269	-	-	-	-
Badejo		183	139 010	182	138 565	1	231	0	214
Besugo		514	415 382	482	398 897	24	10 856	8	5 629
Bica		144	102 018	138	97 534	-	-	6	4 484
Biqueirão		1	482	1	482	-	-	-	-
Boga		228	17 551	179	9 262	35	5 433	14	2 856
Cachuchos		7	4 332	7	4 332	-	-	-	-
Cações		784	81 324	76	20 966	706	60 063	2	295
Cantarilhos		167	73 387	167	73 387	-	-	-	-
Carapau		6 150	1 293 585	3 838	892 742	1 782	316 629	530	84 214
Carapau Negrão		228	28 059	228	28 059	-	-	-	-
Cavala		2 896	221 203	1 403	64 623	265	46 532	1 228	110 048
Cherne		672	911 753	335	533 206	308	343 082	29	35 465
Congro ou Safio		2 655	979 387	2 046	835 713	579	140 490	30	3 184
Corvinas		77	42 883	77	42 883	-	-	-	-
Dourada		97	134 580	95	134 295	-	-	2	285
Faneca		2 592	1 121 110	2 592	1 121 110	-	-	-	-
Galo Negro		203	168 853	193	163 442	10	5 411	-	-
Garoupas		204	152 845	117	91 895	70	42 638	17	18 312
Goraz		487	576 311	124	179 708	355	388 831	8	7 772
Imperador		318	196 432	101	73 236	217	123 196	-	-
Linguado e Azevia		1 412	2 025 928	1 412	2 025 896	-	-	0	32
Pargos		566	445 797	469	347 966	77	74 430	20	23 401
Peixe Espada		2 664	763 519	2 395	723 450	266	39 489	3	580
Peixe Espada Preto		7 984	1 485 235	4 519	845 510	-	-	3 465	639 725
Pescada Branca		2 774	2 300 415	2 740	2 291 881	33	7 295	1	1 239
Pescadas (outras)		4	1 644	4	1 644	-	-	-	-
Pregado		51	84 667	51	84 667	-	-	-	-
Raias		1 271	437 453	1 239	436 283	32	1 146	0	24
Robalos		292	459 990	289	459 032	-	-	3	958
Rodvalho		53	83 702	53	83 702	-	-	-	-
Ruívos		351	107 149	351	107 106	-	-	0	43
Salema		277	30 497	230	22 196	46	7 338	1	963
Salmonetes		167	307 338	161	302 492	2	1 874	4	2 972
Sarda		523	37 973	523	37 973	-	-	-	-

12. - PESCA POLIVALENTE DESCARREGADA, SEGUNDO AS ESPÉCIES
(PESCADO FRESCO E REFRIGERADO), (CONT.)

6.- Produção		1993						
PRINCIPAIS ESPÉCIES	PORTUGAL		Continente		Açores		Madeira	
	t	1000 ESC	t	1000 ESC	t	1000 ESC	t	1000 ESC
1	2	3	4	5	6	7	8	9
Sardinha	3 302	149 140	3 294	148 280	1	250	7	610
Sargos	601	396 960	537	365 481	56	26 225	8	5 254
Solhas	210	106 425	210	106 425	-	-	-	-
Tainhas	340	24 667	320	20 077	18	3 618	2	972
Tamboril	1 246	1 005 672	1 229	1 000 752	17	4 893	0	27
Verdinho	14	1 564	14	1 564	-	-	-	-
Xaputa	583	168 915	583	168 915	-	-	-	-
Diversos	10 115	3 019 069	7 803	2 221 063	2 132	729 012	180	68 994
CRUSTÁCEOS	1 049	390 442	1 011	337 565	38	52 747	0	130
Camarões	21	32 764	21	32 711	-	-	0	53
Caranguejos	739	31 592	738	31 341	1	248	0	3
Gambas	2	612	2	612	-	-	-	-
Lagostas e Lavagantes	50	164 664	30	118 663	20	46 001	-	-
Lagostim	15	53 948	15	53 948	-	-	-	-
Santola	66	27 704	64	26 676	2	977	0	51
Diversos	156	79 158	141	73 614	15	5 521	0	23
MOLUSCOS	20 986	5 190 443	20 850	5 137 561	117	44 648	19	8 234
Ameijoas	8 088	888 653	8 086	887 387	2	1 266	-	-
Berbigão	484	28 250	484	28 250	-	-	-	-
Búzios	160	63 763	160	63 740	0	20	0	3
Choco	1 077	602 114	1 077	602 006	-	-	0	108
Conquilha	301	111 569	301	111 569	-	-	-	-
Longueirões	1 093	184 679	1 093	184 679	-	-	-	-
Lulas	212	157 348	103	118 362	108	38 368	1	618
Mexilhão	57	2 445	57	2 445	-	-	-	-
Ostras	1	68	1	68	-	-	-	-
Polvos	5 968	2 751 998	5 960	2 746 519	7	4 944	1	535
Potas	200	62 255	200	62 235	-	-	0	20
Diversos	3 345	337 301	3 328	330 301	0	50	17	6 950
ANIMAIS AQUÁTICOS DIVERSOS	12	41 234	12	41 234	-	-	-	-
Lampreia	12	41 234	12	41 234	-	-	-	-
OUTROS PRODUTOS	190	83 232	190	83 232	x	x	x	x
Fígados	1	150	1	150	x	x	x	x
Oleos	150	33 608	150	33 608	x	x	x	x
Ovas	39	49 474	39	49 474	x	x	x	x

**13. - PESCA POLIVALENTE DESCARREGADA, SEGUNDO OS PORTOS
(PESCADO FRESCO E REFRIGERADO)**

8. - Produção		1993					
PORTOS DE DESCARGA		TOTAL		Peixes diátricos		Peixes marinhos	
		t	1000 ESC	t	1000 ESC	t	1000 ESC
1		2	3	4	5	6	7
PORTUGAL	1992	98 882	30 279 273	89	93 529	68 403	22 918 103
	1993	93 067	28 618 119	88	86 902	70 742	22 825 866
Continente		64 024	23 013 866	88	86 902	41 873	17 327 372
Norte		17 887	5 194 735	35	26 276	10 737	3 799 505
	Viana do Castelo	2 732	1 029 982	20	17 422	1 944	756 111
	Póvoa do Varzim	3 218	1 329 128	8	2 972	2 657	1 092 206
	Matosinhos	11 717	2 835 647	9	5 882	6 136	1 851 188
Centro		6 811	993 092	6	5 604	1 528	392 688
	Aveiro	6 445	800 111	3	2 300	1 244	243 436
	Figueira de Foz	366	192 981	3	3 304	284	149 252
Lisboa e Vale do Tejo		24 424	10 037 926	38	44 284	19 751	8 382 116
	Nazaré	2 024	1 267 543	3	1 400	1 752	1 119 480
	Peniche	6 053	3 186 967	1	1 043	4 785	2 702 827
	Cascais	944	592 068	1	143	673	461 634
	Lisboa	1 599	482 358	25	31 669	1 552	418 722
	Sesimbra	10 725	3 243 761	9	9 794	9 274	2 739 692
	Setúbal	3 079	1 285 229	0	235	1 715	939 761
Alentejo		3 904	1 494 161	3	4 410	3 257	1 189 696
	Sines	3 904	1 494 161	3	4 410	3 257	1 189 696
Algarve		11 218	5 293 952	5	6 328	6 800	3 563 367
	Lagos	2 970	1 584 988	0	45	2 276	1 134 073
	Portimão	1 676	746 933	0	360	1 060	455 365
	Olhão	5 139	2 228 105	2	2 521	2 702	1 628 417
	Tavira	1 053	588 384	2	2 412	355	235 460
	Vila Real S. António	380	145 542	1	990	207	112 052

6. - Produção		1993							
PORTOS DE DESCARGA		Crustáceos		Moluscos		Animais aquáticos Lampreias		Outros produtos	
		t	1000 ESC	t	1000 ESC	t	1000 ESC	t	1000 ESC
1		8	9	10	11	12	13	14	15
PORTUGAL	1992	673	445 174	29 473	6 647 346	12	61 903	232	113 218
	1993	1 049	390 442	20 986	5 190 443	12	41 234	190	83 232
Continente		1 011	337 565	20 850	5 137 561	12	41 234	190	83 232
Norte		48	39 039	6 785	1 284 455	12	40 509	50	4 951
	Viana do Castelo	14	11 648	729	201 323	11	39 909	14	3 549
	Póvoa do Varzim	11	7 176	508	225 311	0	59	38	1 402
	Matosinhos	23	20 215	5 548	857 821	1	541	—	—
Centro		531	25 214	4 748	568 747	0	725	0	114
	Aveiro	519	15 535	4 679	538 835	0	5	—	—
	Figueira de Foz	12	9 679	67	29 912	0	720	0	114
Lisboa e Vale do Tejo		366	128 038	4 144	1 425 646	—	—	124	57 842
	Nazaré	19	27 015	244	112 607	—	—	6	7 041
	Peniche	40	81 376	1 124	389 553	—	—	103	32 168
	Cascais	8	6 652	262	123 639	—	—	—	—
	Lisboa	2	2 775	19	8 609	—	—	1	583
	Sesimbra	63	14 065	1 372	471 951	—	—	7	8 259
	Setúbal	234	16 155	1 123	319 287	—	—	7	9 791
Alentejo		5	10 829	637	287 041	—	—	2	2 185
	Sines	5	10 829	637	287 041	—	—	2	2 185
Algarve		61	134 445	4 538	1 571 672	—	—	14	18 140
	Lagos	49	121 261	844	328 942	—	—	1	667
	Portimão	5	5 604	611	285 293	—	—	0	311
	Olhão	3	1 256	2 419	560 676	—	—	13	17 035
	Tavira	3	4 458	693	346 030	—	—	0	26
	Vila Real S. António	1	1 868	171	30 531	—	—	0	101

13. - PESCA POLIVALENTE DESCARREGADA, SEGUNDO OS PORTOS
(PESCADO FRESCO E REFRIGERADO), (CONT.)

PORTOS DE DESCARGA		1993					
		TOTAL		Peixes diádromos		Peixes marinhos	
		t	1000 ESC	t	1000 ESC	t	1000 ESC
1	2	3	4	5	6	7	
Açores	1992	13 878	3 805 158	—	—	13 752	3 719 010
	1993	18 701	3 997 533			18 548	3 900 138
S. Miguel		7 877	2 043 835	—	—	7 778	1 988 467
Lagoa		347	84 487	—	—	335	79 616
Ponta Delgada		5 872	1 424 797	—	—	5 681	1 420 059
Rabo de Peixe		989	301 590	—	—	916	278 651
Ribeira Quente		184	43 732	—	—	184	43 571
Vila Franca do Campo		338	75 782	—	—	322	70 401
Outros Portos		389	113 487	—	—	378	106 189
Sª Maria		430	85 962	—	—	430	85 724
Vila do Porto		430	85 962	—	—	430	85 724
Terceira		1 382	534 344	—	—	1 350	523 758
Porto Pipas		223	98 988	—	—	221	93 328
Praia da Vitória		557	257 760	—	—	552	254 982
S. Mateus		513	152 311	—	—	513	152 144
Outros Portos		69	27 307	—	—	64	23 308
Graciosa		75	42 158	—	—	71	31 914
Praia		50	26 008	—	—	48	20 850
Folga		19	13 837	—	—	17	8 787
Outros Portos		6	2 315	—	—	6	2 277
S. Jorge		148	75 918	—	—	119	53 698
Calheta		36	13 942	—	—	17	6 509
Velas		88	53 508	—	—	80	38 838
Outros Portos		22	8 470	—	—	22	8 351
Faial		3 110	591 434	—	—	3 101	584 519
SªCruz do Faial - Horta		3 097	588 185	—	—	3 088	581 314
Outros Portos		13	3 249	—	—	13	3 205
Pico		5 570	588 977	—	—	5 568	585 184
Cais S.Roque do Pico		7	1 794	—	—	7	1 657
Madalena		5 486	564 202	—	—	5 488	563 911
Monte Calhau		13	2 547	—	—	13	2 369
SªCruz das Ribeiras		9	2 508	—	—	8	1 847
Outros Portos		55	15 928	—	—	55	15 380
Flores		109	44 383	—	—	109	44 372
Sª Cruz das Flores		41	11 101	—	—	41	11 101
Outros Portos		68	33 282	—	—	68	33 271
Corvo		22	12 522	—	—	22	12 522
Vila Nova		22	12 522	—	—	22	12 522
Madeira	1992	13 187	2 178 425	—	—	13 151	2 172 081
	1993	10 342	1 606 720			10 323	1 598 356
Madeira		10 110	1 582 989	—	—	10 091	1 574 647
Câmara de Lobos		130	22 600	—	—	130	22 600
Funchal		9 787	1 517 484	—	—	9 784	1 515 637
Outros Portos		213	42 905	—	—	197	38 410
Porto Santo		232	23 731	—	—	232	23 709
Porto Santo		232	23 731	—	—	232	23 709

18. - PESCA POLIVALENTE DESCARREGADA, SEGUNDO OS PORTOS
(PESCADO FRESCO E REFRIGERADO), (CONT.)

PORTOS DE DESCARGA		1993					
		Crustáceos		Moluscos		Animais aquáticos Lampreias	
		t	1000 ESC	t	1000 ESC	t	1000 ESC
1	8	9	10	11	12	13	
Açores	1992	41	55 985	85	30 183	-	-
	1993	38	52 747	117	44 648	-	-
S. Miguel		12	9 935	89	35 433	-	-
Lagoa		-	-	12	4 871	-	-
Ponta Delgada		5	1 836	6	2 902	-	-
Rabo de Peixe		1	2 990	52	19 949	-	-
Ribeira Quente		0	127	0	34	-	-
Vila Franca do Campo		0	72	14	5 289	-	-
Outros Portos		6	4 910	5	2 388	-	-
Sª Maria		0	125	0	113	-	-
Vila do Porto		0	125	0	113	-	-
Terceira		11	10 011	1	575	-	-
Porto Pípas		2	3 497	0	153	-	-
Praia da Vitoria		5	2 545	0	233	-	-
S. Mateus		0	180	0	7	-	-
Outros Portos		4	3 819	1	182	-	-
Graciosa		4	10 244	-	-	-	-
Praia		2	5 156	-	-	-	-
Folga		2	5 050	-	-	-	-
Outros Portos		0	38	-	-	-	-
S. Jorge		9	17 447	18	4 773	-	-
Calheta		2	2 928	17	4 505	-	-
Velas		7	14 475	1	183	-	-
Outros Portos		0	44	0	75	-	-
Faial		1	3 744	8	3 171	-	-
SªCruz do Faial - Horta		1	3 721	8	3 150	-	-
Outros Portos		0	23	0	21	-	-
Pico		1	1 241	1	572	-	-
Cais S.Roque do Pico		0	129	0	9	-	-
Madalena		0	159	0	132	-	-
Monte Calhau		0	150	0	28	-	-
SªCruz das Ribeiras		0	446	1	213	-	-
Outros Portos		0	358	0	190	-	-
Flores		-	-	0	11	-	-
Sª Cruz das Flores		-	-	-	-	-	-
Outros Portos		-	-	0	11	-	-
Corvo		-	-	-	-	-	-
Vila Nova		-	-	-	-	-	-
Madeira	1992	0	137	18	6 207	-	-
	1993	0	130	19	6 234	-	-
Madeira		0	120	19	8 222	-	-
Câmara de Lobos		-	-	-	-	-	-
Funchal		0	67	3	1 780	-	-
Outros Portos		0	53	16	6 442	-	-
Porto Santo		0	10	0	12	-	-
Porto Santo		0	10	0	12	-	-

14. - PESCA DO ARRASTO COSTEIRO, CERCO E EFECTUADA EM ÁGUAS DE ESPANHA, DESCARREGADA SEGUNDO AS ESPÉCIES, (PESCADO FRESCO E REFRIGERADO)

PRINCIPAIS ESPÉCIES		CONTINENTE					
		Arrasto costeiro		Cerco		Em águas de Espanha	
		t	1000 ESC	t	1000 ESC	t	1000 ESC
		1	2	3	4	5	6
TOTAL	1992	28 601	8 189 087	101 774	6 876 010	3 394	781 712
	1993	27 119	7 315 298	103 052	6 050 502	3 087	581 224
PEIXES DIÁDROMOS		0	143	0	154	0	264
Enguias		-	-	0	0	0	175
Salmão		-	-	-	-	0	30
Sável		0	4	0	151	0	4
Savelha		0	101	0	1	0	53
Truta		-	-	-	-	-	-
Diversos		0	38	0	2	0	2
PEIXES MARINHOS		25 024	5 748 481	102 729	5 992 375	2 949	513 615
Abróteas		4	1 499	0	72	8	3 265
Areiro e Carta		157	72 251	0	287	2	1 000
Atum e similares		1	260	58	17 947	3	1 082
Bacalhau		0	10	-	-	-	-
Badejo		43	33 733	3	2 419	6	5 517
Besugo		476	350 092	200	147 474	26	19 142
Bica		22	13 235	13	14 135	28	23 170
Biqueirão		9	669	14	7 831	-	-
Boga		119	5 458	287	13 476	4	215
Cachuchos		28	5 913	0	8	-	-
Cações		5	1 348	0	139	0	47
Cantarilhos		46	14 946	0	14	1	381
Carapau		14 676	2 039 698	4 679	1 019 458	2 114	214 945
Carapau Negrão		563	38 051	667	41 365	0	29
Cavala		129	8 222	5 801	263 462	8	381
Cheme		3	4 231	0	124	0	538
Congro ou Safo		112	39 439	28	4 369	6	2 405
Corvinas		20	15 823	4	5 410	5	5 160
Dourada		7	7 344	37	52 863	3	4 264
Faneca		1 246	409 367	13	5 458	12	4 661
Galo Negro		164	134 796	0	31	4	3 858
Garoupas		74	77 268	-	-	-	-
Goraz		66	67 694	2	974	9	8 868
Imperador		0	353	0	5	-	-
Linguado e Azevia		184	221 049	15	18 803	5	5 789
Pargos		108	69 813	8	10 642	9	10 277
Peixe Espada		1	33	0	2	1	225
Peixe Espada Preto		-	-	-	-	0	44
Pescada Branca		618	527 103	26	21 653	16	13 394
Pescadas (outras)		2	4	-	-	-	-
Pregado		9	16 995	0	431	0	93
Raias		363	119 031	6	2 483	5	1 850
Robalos		6	12 329	55	85 946	1	756
Rodvalho		11	17 669	1	1 325	0	82
Ruivos		458	82 804	3	1 029	4	944
Salma		1	125	115	12 094	4	578
Salmonetes		45	54 680	2	2 583	3	4 990
Sarda		776	65 966	684	17 601	33	2 754

14. - PESCA DO ARRASTO COSTEIRO, CERCO E EFECTUADA EM ÁGUAS DE ESPANHA, DESCARREGADA SEGUNDO AS ESPECIES, (PESCADO FRESCO E REFRIGERADO), (CONT.)

6.- Produção		1993				
PRINCIPAIS ESPÉCIES	CONTINENTE					
	Arrasto costeiro		Cerco		Em águas de Espanha	
	t	1000 ESC	t	1000 ESC	t	1000 ESC
1	2	3	4	5	6	7
Sardinha	298	8 768	86 765	3 907 829	47	4 572
Sargos	52	29 478	188	102 028	54	33 257
Solhas	5	2 948	4	2 092	0	153
Tainhas	8	553	33	2 626	2	157
Tamboril	256	230 492	2	1 702	1	592
Verdinho	1 102	64 007	51	6 096	54	4 378
Xaputa	1	2	5	794	1	305
Diversos	2 750	882 932	2 960	197 295	470	129 497
CRUSTÁCEOS	368	770 996	2	2 439	0	711
Camarões	32	64 700	-	-	0	47
Caranguejos	0	19	0	20	-	-
Gambas	92	232 310	-	-	-	-
Lagostas e Lavagantes	1	1 510	1	2 137	0	495
Lagostim	222	456 513	-	-	-	-
Santola	2	196	1	235	0	158
Diversos	19	15 748	0	47	0	11
MOLUSCOS	1 727	795 317	321	55 469	124	63 218
Ameijoas	0	7	201	20 629	-	-
Berbigão	-	-	-	-	4	994
Búzios	6	1 264	0	82	0	898
Choco	112	66 536	16	8 365	4	2 344
Conquilha	-	-	-	-	-	-
Longueirões	13	1 143	0	19	0	1
Lulas	401	356 053	5	6 417	2	1 947
Mexilhão	-	-	0	4	2	261
Ostras	-	-	-	-	-	-
Polvos	1 117	350 776	24	10 241	111	56 411
Potas	57	13 747	1	107	1	185
Diversos	21	5 791	74	9 605	0	157
ANIMAIS AQUÁTICOS DIVERSOS	-	-	0	41	-	-
Lampreia	-	-	0	41	-	-
OUTROS PRODUTOS	0	361	0	24	14	3 416
Fígados	-	-	-	-	-	-
Óleos	-	-	-	-	14	3 185
Ovas	0	361	0	24	0	231

**15. PESCA DO ARRASTO COSTEIRO DESCARREGADA, SEGUNDO OS PORTOS
(PESCADO FRESCO E REFRIGERADO)**

6.- Produção		1993					
PORTOS DE DESCARGA		TOTAL		Peixes diádromos		Peixes marinhos	
		t	1000 ESC	t	1000 ESC	t	1000 ESC
1		2	3	4	5	6	7
CONTINENTE	1992	28 601	8 189 087	0	145	25 752	6 284 783
	1993	27 119	7 315 298	0	143	25 024	5 748 481
Norte		9 821	1 339 901	0	85	9 672	1 269 429
	Viana do Castelo	313	43 090	0	1	303	39 944
	Matosinhos	9 508	1 296 811	0	84	9 369	1 229 485
Centro		7 859	2 096 310	0	12	6 684	1 551 827
	Aveiro	4 897	1 248 469	0	11	4 188	886 134
	Figueira da Foz	2 962	847 841	0	1	2 496	665 693
Lisboa e Vale do Tejo		5 413	1 878 442	0	9	5 216	1 720 001
	Nazaré	2 255	683 222	0	6	2 201	648 521
	Peniche	526	201 490	0	1	519	197 249
	Cascais	182	183 865	—	—	145	92 518
	Lisboa	2 190	723 150	0	2	2 097	697 029
	Sesimbra	—	—	—	—	—	—
	Setúbal	260	86 715	—	—	254	84 684
Alentejo		0	30	—	—	0	30
	Sines	0	30	—	—	0	30
Algarve		4 026	2 000 615	0	37	3 452	1 207 194
	Portimão	3 076	966 626	0	37	3 003	921 972
	Olhão	253	140 047	—	—	173	99 894
	Tavira	14	9 053	—	—	6	4 138
	Vila Real S. António	683	684 689	—	—	270	181 190

6.- Produção		1993							
PORTOS DE DESCARGA		Crustáceos		Moluscos		Animais aquáticos Lampreias		Outros produtos	
		t	1000 ESC	t	1000 ESC	t	1000 ESC	t	1000 ESC
1		8	9	10	11	12	13	14	15
CONTINENTE	1992	332	773 197	2 510	1 127 107	0	5	7	3 850
	1993	368	770 996	1 727	795 317	0	0	0	361
Norte		5	5 562	144	64 760	—	—	0	65
	Viana do Castelo	0	178	10	2 967	—	—	—	—
	Matosinhos	5	5 384	134	61 793	—	—	0	65
Centro		4	2 220	1 171	542 251	—	—	—	—
	Aveiro	3	2 093	706	360 231	—	—	—	—
	Figueira da Foz	1	127	465	182 020	—	—	—	—
Lisboa e Vale do Tejo		32	90 927	165	67 339	—	—	0	166
	Nazaré	0	199	54	34 409	—	—	0	87
	Peniche	0	35	7	4 128	—	—	0	79
	Cascais	32	90 513	5	834	—	—	—	—
	Lisboa	0	150	93	25 969	—	—	—	—
	Sesimbra	—	—	—	—	—	—	—	—
	Setúbal	0	30	6	2 001	—	—	—	—
Alentejo		—	—	—	—	—	—	—	—
	Sines	—	—	—	—	—	—	—	—
Algarve		327	672 287	247	120 967	—	—	0	130
	Portimão	4	5 059	69	39 428	—	—	0	130
	Olhão	3	3 299	77	36 854	—	—	—	—
	Tavira	0	9	8	4 906	—	—	—	—
	Vila Real S. António	320	663 920	93	39 779	—	—	—	—

**16. - PESCA DO CERCO DESCARREGADA, SEGUNDO OS PORTOS
(PESCADO FRESCO E REFRIGERADO)**

6.- Produção		1993					
PORTOS DE DESCARGA		TOTAL		Peixes diáctromos		Peixes marinhos	
		t	1000 ESC	t	1000 ESC	t	1000 ESC
1		2	3	4	5	6	7
CONTINENTE	1992	101 774	8 878 010	0	44	101 888	8 824 858
	1993	103 052	6 050 502	0	154	102 729	5 992 375
Norte		35 029	1 590 935	0	134	35 010	1 585 222
Póvoa do Varzim		5 959	257 758	0	102	5 958	258 888
Matosinhos		29 070	1 333 179	0	32	29 054	1 328 554
Centro		11 930	451 152	0	17	11 860	421 471
Aveiro		1 085	88 301	0	14	815	58 628
Figueira da Foz		10 845	362 851	0	3	10 845	362 843
Lisboa e Vale do Tejo		30 358	2 327 414	0	2	30 352	2 324 131
Nazaré		1 730	244 882	—	—	1 730	244 848
Peniche		23 489	1 438 942	—	—	23 489	1 438 861
Lisboa		4	2 992	—	—	4	2 992
Sesimbra		2 893	307 428	—	—	2 891	308 482
Setúbal		2 240	335 192	0	2	2 238	333 368
Alentejo		7 658	363 088	—	—	7 658	363 088
Sines		7 658	363 088	—	—	7 658	363 088
Algarve		18 081	1 317 935	0	1	18 051	1 298 485
Lagos		1 121	142 672	0	1	1 115	135 578
Portimão		8 788	425 541	—	—	8 788	425 444
Olhão		8 005	654 950	0	0	7 982	642 975
Tavira		132	78 845	—	—	131	78 587
Vila Real S. António		55	17 927	—	—	55	17 921

6.- Produção		1993							
PORTOS DE DESCARGA		Crustáceos		Moluscos		Animais aquáticos Lampreias		Outros produtos	
		t	1000 ESC	t	1000 ESC	t	1000 ESC	t	1000 ESC
1		8	9	10	11	12	13	14	15
CONTINENTE	1992	1	2 372	85	48 338	0	6	0	394
	1993	2	2 439	321	55 469	0	41	0	24
Norte		1	184	18	5 370	0	25	—	—
Póvoa do Varzim		1	115	2	871	—	—	—	—
Matosinhos		0	69	18	4 499	0	25	—	—
Centro		0	3	270	29 658	0	5	—	—
Aveiro		0	3	270	29 651	0	5	—	—
Figueira da Foz		—	—	0	5	—	—	—	—
Lisboa e Vale do Tejo		0	6	4	3 255	0	3	0	17
Nazaré		—	—	0	214	—	—	—	—
Peniche		—	—	0	281	—	—	—	—
Lisboa		—	—	—	—	—	—	—	—
Sesimbra		0	6	2	938	0	3	0	17
Setúbal		—	—	2	1 822	—	—	—	—
Alentejo		—	—	—	—	—	—	—	—
Sines		—	—	—	—	—	—	—	—
Algarve		1	2 248	29	17 188	0	8	0	7
Lagos		1	2 223	5	4 870	—	—	—	—
Portimão		—	—	0	87	—	—	—	—
Olhão		0	23	23	11 937	0	8	0	7
Tavira		—	—	1	278	—	—	—	—
Vila Real S. António		—	—	0	8	—	—	—	—

17.- PESCA DESCARREGADA, SEGUNDO AS ESPECIES (SOCIEDADES MISTAS, MARROCOS E MAURITÂNIA)

6.- Produção		1993					
PRINCIPAIS ESPÉCIES		CONTINENTE					
		Sociedades Mistas		Marrocos		Mauritânia	
		t	1000 ESC	t	1000 ESC	t	1000 ESC
1	2	3	4	5	6	7	
TOTAL	1992	6 196	2 293 166	10 180	4 600 971	2 299	1 172 357
	1993	6 015	2 059 491	8 771	3 832 108	2 640	1 215 385
PEIXES DIÁDROMOS		0	18	1	200	8	1 970
Enguias		-	-	0	2	-	-
Salmão		-	-	0	33	-	-
Sável		-	-	-	-	-	-
Savelha		-	-	-	-	-	-
Truta		-	-	-	-	-	-
Diversos		0	18	1	165	8	1 970
PEIXES MARINHOS		5 867	1 944 491	8 722	3 765 647	2 552	1 098 340
Abróteas		8	2 084	30	13 539	13	5 404
Areiro e Carta		0	82	1	191	6	2 415
Atum e similares		14	2 714	13	8 509	87	58 283
Bacalhau		-	-	-	-	-	-
Badejo		-	-	-	-	-	-
Besugo		530	101 943	16	6 594	0	108
Bica		39	17 948	8	1 944	16	3 092
Biqueirão		-	-	-	-	-	-
Boga		1	26	0	6	-	-
Cachuchos		1 292	241 636	110	30 349	4	1 429
Cações		81	24 953	7	2 404	67	16 549
Cantarilhos		15	4 277	76	29 355	9	2 154
Carapau		196	14 062	11	2 458	1	86
Carapau Negrão		0	12	21	3 355	0	57
Cavala		-	-	4	515	-	-
Cheme		23	28 408	108	175 135	2	3 217
Congro ou Safo		504	178 206	240	85 406	34	15 694
Corvinas		94	73 449	9	4 726	61	31 272
Dourada		42	28 676	1	699	3	1 884
Faneca		10	1 753	1	286	0	6
Galo Negro		79	39 238	6	3 192	6	2 071
Garoupas		21	25 897	47	52 373	72	78 143
Goraz		2	1 416	32	37 630	0	11
Imperador		0	49	59	29 499	1	258
Linguado e Azevia		2	1 379	2	4 044	14	12 765
Pargos		187	150 801	106	48 496	515	260 444
Peixe Espada		60	6 975	6 288	2 138 167	16	4 568
Peixe Espada Preto		-	-	1	233	0	2
Pescada Branca		149	103 057	888	796 097	3	2 130
Pescadas (outras)		70	32 403	258	162 057	2	568
Pregado		0	12	0	22	-	-
Raias		35	8 968	12	3 365	4	745
Robalos		0	67	-	-	1	1 003
Rodvalho		0	117	-	-	-	-
Ruivos		10	2 528	9	4 160	0	116
Salema		6	654	0	3	1	116
Salmonetes		13	10 895	3	1 657	11	3 085
Sarda		1	121	0	8	0	0

**17. - PESCA DESCARREGADA, SEGUNDO AS ESPÉCIES.
(SOCIEDADES MISTAS, MARROCOS E MAURITÂNIA), (CONT.)**

6.- Produção		1993					
PRINCIPAIS ESPÉCIES	CONTINENTE						
	Sociedades Mistas		Marrocos		Mauritânia		
	t	1000 ESC	t	1000 ESC	t	1000 ESC	
1	2	3	4	5	6	7	
Sardinha	-	-	-	-	-	-	
Sargos	220	49 465	2	525	30	7 100	
Solhas	-	-	-	-	0	9	
Tainhas	4	395	-	-	-	-	
Tamboril	8	7 779	17	13 635	15	7 253	
Verdinho	-	-	-	-	-	-	
Xaputa	0	1	35	12 242	-	-	
Diversos	2 151	782 045	301	92 771	1 558	576 303	
CRUSTÁCEOS	9	18 057	10	26 595	46	104 432	
Camarões	-	-	-	-	-	-	
Caranguejos	-	-	-	-	-	-	
Gambas	-	-	-	-	-	-	
Lagostas e Lavagante	9	18 057	10	26 472	46	104 332	
Lagostim	-	-	0	19	-	-	
Santola	-	-	0	104	-	-	
Diversos	-	-	-	-	0	100	
MOLUSCOS	138	96 036	0	161	14	7 042	
Ameijoas	-	-	-	-	-	-	
Berbigão	-	-	-	-	-	-	
Búzios	-	-	0	39	0	1	
Choco	1	290	0	48	3	1 491	
Conquilha	-	-	-	-	-	-	
Longueirões	-	-	-	-	-	-	
Lulas	121	90 691	0	5	1	590	
Mexilhão	-	-	-	-	-	-	
Ostras	-	-	-	-	-	-	
Pólvos	10	4 038	0	68	10	4 956	
Potas	6	970	0	1	0	3	
Diversos	0	47	-	-	-	-	
ANIMAIS AQUÁTICOS DIVERSOS	-	-	-	-	-	-	
Lampreia	-	-	-	-	-	-	
OUTROS PRODUTOS	1	889	38	39 505	20	3 601	
Fígados	-	-	-	-	-	-	
Óleos	-	-	-	-	20	3 555	
Ovas	1	889	38	39 505	0	46	

10. - PESCA DESCARREGADA, SEGUNDO OS PORTOS. (MARROCOS)

PORTOS DE DESCARGA		1993					
		TOTAL		Peixes diádromos		Peixes marinhos	
		t	1000 ESC	t	1000 ESC	t	1000 ESC
1	2	3	4	5	6	7	
CONTINENTE	1992	10 180	4 600 971	-	-	10 069	4 453 382
	1993	8 771	3 832 108	1	200	8 722	3 765 647
Centro		-	-	-	-	-	-
Aveiro		-	-	-	-	-	-
Figueira da Foz		-	-	-	-	-	-
Lisboa e Vale do Tejo		6 822	2 521 806	1	167	6 797	2 498 065
Nazaré		54	23 498	-	-	54	23 498
Peniche		178	82 461	-	-	176	77 715
Cascais		1	1 488	-	-	-	-
Lisboa		438	194 528	1	165	436	192 875
Sesimbra		5 960	2 163 911	0	2	5 942	2 149 240
Setúbal		191	56 623	-	-	189	54 737
Alentejo		55	40 054	0	33	47	18 999
Sines		55	40 054	0	33	47	18 999
Algarve		1 894	1 270 248	-	-	1 878	1 248 583
Lagos		104	60 950	-	-	104	60 759
Portimão		53	16 674	-	-	53	16 624
Olhão		1 737	1 192 624	-	-	1 721	1 171 200

PORTOS DE DESCARGA		1993							
		Crustáceos		Moluscos		Animais aquáticos Lampreias		Outros produtos	
		t	1000 ESC	t	1000 ESC	t	1000 ESC	t	1000 ESC
1	8	9	10	11	12	13	14	15	
CONTINENTE	1992	41	86 637	8	4 061	-	-	62	56 891
	1993	10	26 595	0	161	-	-	38	39 505
Centro		-	-	-	-	-	-	-	-
Aveiro		-	-	-	-	-	-	-	-
Figueira da Foz		-	-	-	-	-	-	-	-
Lisboa e Vale do Tejo		2	5 702	0	132	-	-	22	17 740
Nazaré		-	-	-	-	-	-	-	-
Peniche		1	4 214	0	125	-	-	1	407
Cascais		1	1 488	-	-	-	-	-	-
Lisboa		-	-	0	7	-	-	1	778
Sesimbra		-	-	0	0	-	-	18	14 669
Setúbal		-	-	-	-	-	-	2	1 886
Alentejo		8	20 893	0	6	-	-	0	123
Sines		8	20 893	0	6	-	-	0	123
Algarve		-	-	0	23	-	-	16	21 642
Lagos		-	-	-	-	-	-	0	191
Portimão		-	-	-	-	-	-	0	50
Olhão		-	-	0	23	-	-	16	21 401

21. - PESCA DESCARREGADA, SEGUNDO OS PORTOS. (ESPANHA)

PORTOS DE DESCARGA		1993					
		TOTAL		Peixes diádmomos		Peixes marinhos	
		t	1000 ESC	t	1000 ESC	t	1000 ESC
1	2	3	4	5	6	7	
CONTINENTE	1992	3 394	781 712	1	319	3 210	706 297
	1993	3 087	531 224	0	264	2 949	513 615
Norte		2 217	292 247	0	48	2 192	284 791
Viana do Castelo		365	76 908	0	3	345	72 439
Matosinhos		1 852	215 339	0	45	1 847	212 352
Centro		426	51 700	0	9	426	51 450
Aveiro		357	38 161	0	8	357	37 987
Figueira da Foz		69	13 539	0	1	69	13 463
Algarve		444	237 277	0	207	331	177 374
Olhão		4	2 199	-	-	4	2 199
Tavira		117	62 250	-	-	12	7 260
Vila R. Stº António		323	172 828	0	207	315	167 915

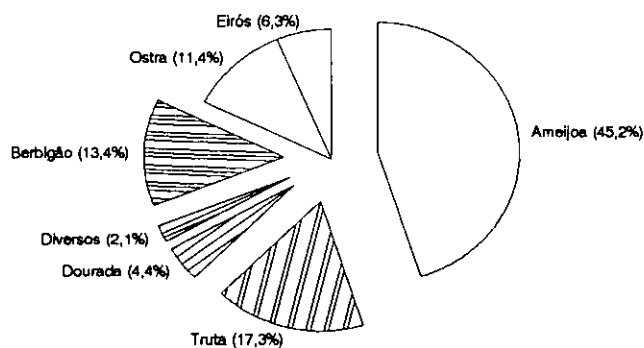
PORTOS DE DESCARGA		1993							
		Crustáceos		Moluscos		Animais aquáticos Lampreias		Outros produtos	
		t	1000 ESC	t	1000 ESC	t	1000 ESC	t	1000 ESC
1	8	9	10	11	12	13	14	15	
CONTINENTE	1992	1	1 291	160	67 347	-	-	22	6 458
	1993	0	711	124	63 218	-	-	14	3 416
Norte		0	2	11	4 221	-	-	14	3 185
Viana do Castelo		-	-	6	1 281	-	-	14	3 185
Matosinhos		0	2	5	2 940	-	-	-	-
Centro		0	5	0	236	-	-	-	-
Aveiro		0	1	0	165	-	-	-	-
Figueira da Foz		0	4	0	71	-	-	-	-
Algarve		0	704	113	58 761	-	-	0	231
Olhão		-	-	-	-	-	-	-	-
Tavira		0	420	105	54 520	-	-	0	50
Vila R. Stº António		0	284	8	4 241	-	-	0	181

22. - PRODUÇÃO DE AQUICULTURA EM ÁGUAS INTERIORES E OCEÂNICAS

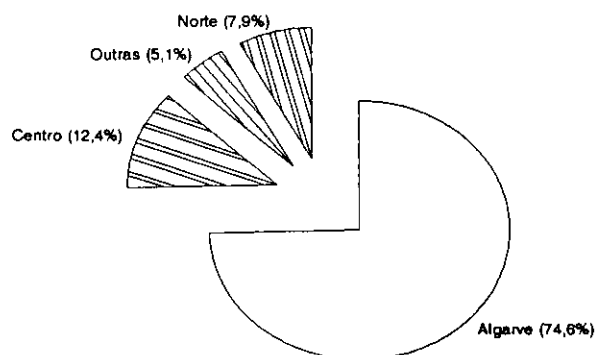
PRINCIPAIS ESPÉCIES		CONTINENTE											
		TOTAL		Norte		Centro		Lisboa e Vale do Tejo		Alentejo		Algarve	
		t	1000 ESC	t	1000 ESC	t	1000 ESC	t	1000 ESC	t	1000 ESC	t	1000 ESC
		2	3	4	5	6	7	8	9	10	11	12	13
1													
CONTINENTE	1992	6 391	5 982 566	948	571 907	387	215 937	86	44 099	1	1 098	4 969	5 149 525
	1993	5 980	5 282 227	470	348 000	741	421 878	299	392 694	8	9 310	4 462	4 110 345
PEIXES DIÁDROMOS		1 411	1 082 177	470	348 000	702	375 458	239	358 719	-	-	-	-
Eirós		378	565 677	113	169 500	26	37 458	239	358 719	-	-	-	-
Truta		1 033	516 500	357	178 500	676	338 000	-	-	-	-	-	-
Salmão		-	-	-	-	-	-	-	-	-	-	-	-
PEIXES MARINHOS		352	520 574	-	-	30	42 914	17	21 483	8	9 310	297	446 867
Linguado		2	4 373	-	-	0	124	2	3 947	-	-	0	302
Dourada		262	365 956	-	-	26	36 478	12	16 148	6	8 137	218	305 193
Robalo		84	148 876	-	-	4	6 300	1	1 220	-	-	79	141 356
Tainha		3	286	-	-	0	12	2	168	1	90	0	16
Sargo		0	1 083	-	-	-	-	-	-	1	1 083	-	-
CRUSTÁCEOS		-	-	-	-	-	-	-	-	-	-	-	-
Camarão		-	-	-	-	-	-	-	-	-	-	-	-
MOLUSCOS		4 217	3 679 476	-	-	9	3 506	43	12 492	-	-	4 165	3 663 478
Ostras		680	237 796	-	-	9	3 006	10	3 500	-	-	661	231 290
Mexilhão		33	6 570	-	-	-	-	29	5 870	-	-	4	700
Ameijoia		2 700	3 375 988	-	-	0	500	-	-	-	-	2 700	3 375 488
Choco		0	122	-	-	-	-	0	122	-	-	-	-
Berbigão		800	56 000	-	-	-	-	-	-	-	-	800	56 000
Diversos		4	3 000	-	-	-	-	4	3 000	-	-	-	-

Fonte: Direcção Geral das Pescas e Instituto Florestal

Aquicultura - Espécies (peso)



Aquicultura - Regiões (peso)



23. - VIVEIROS DE MOLUSCOS E DE CRUSTÁCEOS, NO CONTINENTE

6. - Produção		1993					
VIVEIROS		Concessões de moluscos e depósitos de crustáceos			Movimento		
		nº	área concedida	volume dos depósitos	crustáceos entrados	moluscos extraídos e crustáceos saídos	
			1000 m2	m3	1000 Kg	1000 Kg	1000 ESC
1	2	3	4	5	6	7	
De moluscos	1992	1456	X	X	X	X	X
	1993	1440	X	X	X	X	X
Ameijoas		1419	3571	X	X	X	X
Ostras		3	71	X	X	X	X
Mexilhão		18	X	X	X	X	X
De crustáceos	1992	18	X	X	13	11	26643
	1993	29	X	X	X	X	X
Depósitos fixos		29	X	X	X	X	X
Depósitos flutuantes		—	—	—	—	—	—

24. - APANHA DE PLANTAS MARINHAS DESTINADAS À INDÚSTRIA (a)

6. - Produção		1993					
ZONAS DE APANHA		TOTAL		Agarófitas «Gelidium sp.», «Pterocladia sp.» e «Gracilaria sp.»		Carragínófitas «Chondrus crispus» e «Gigartinas sp.»	
		t (b)	1000 ESC (c)	t (b)	1000 ESC (c)	t (b)	1000 ESC (c)
1		2	3	4	5	6	7
Continente e Açores	1992	1166	175895	1023	161069	143	14826
	1993	1347	235204	1256	228379	91	6825
Continente	1992	425	80347	282	65521	143	14826
	1993	914	175540	823	168715	91	6825
Norte		93	7235	2	410	91	6825
Centro		—	—	—	—	—	—
Lisboa e Vale do Tejo		662	135710	662	135710	—	—
Alentejo		159	32595	159	32595	—	—
Algarve		—	—	—	—	—	—
Açores	1992	741	95548	741	95548	—	—
	1993	433	59664	433	59664	—	—

(a) Não inclui os sargaços e molíços utilizados na agricultura.

(b) Peso em seco.

(c) Valores pagos aos apanhadores.

7. - COMÉRCIO

25. - IMPORTAÇÃO DE PRODUTOS DA PESCA RELACIONADOS COM ESTA ACTIVIDADE

7. - Comércio	1993					
Produtos, segundo os países e territórios estatísticos de proveniência e as posições, subposições e desdobramentos da nomenclatura aduaneira	Continente		Açores		Madeira	
	t	1000 ESC	t	1000 ESC	t	1000 ESC
1	2	3	4	5	6	7
TOTAL						
Janeiro a Junho 1993	188 698,7	50 174 752	1 378,0	478 775	174,5	134 776
SECÇÃO I - Animais vivos e produtos do reino animal	184 080,7	48 169 608	877,5	235 972	167,7	127 749
Capítulo 3 - Peixes, crustáceos e moluscos	182 615,1	48 039 624	877,5	235 972	167,7	127 749
0301 - Peixes vivos	48,8	86 832	-	-	-	-
10 - Peixes ornamentais	41,7	65 211	-	-	-	-
10.0 - De água doce	41,5	64 392	-	-	-	-
90.0 - Do mar	0,2	819	-	-	-	-
Outros peixes vivos:						
91 - Trutas	-	-	-	-	-	-
92 - Enguias	4,0	3 693	-	-	-	-
93 - Carpas	0,2	553	-	-	-	-
99 - Outros:	2,9	17 375	-	-	-	-
800 - Do mar	2,9	16 800	-	-	-	-
0302 - Peixes frescos ou refrigerados	14 802,2	3 301 369	-	-	2,0	5 084
11 - Trutas	27,0	9 404	-	-	0,1	98
12 - Salmões	254,9	240 394	-	-	0,1	203
19 - Outros	6,9	5 918	-	-	0,3	726
22 - Solhas	0,9	167	-	-	-	-
23 - Linguados	0,7	403	-	-	0,1	375
28 - Outros:	49,7	6 229	-	-	-	-
10.0 - Areeiros	-	-	-	-	-	-
90.0 - Outros	49,7	6 229	-	-	-	-
31 - Atuns brancos	0,8	205	-	-	0,0	48
90.0 - Outros	0,8	205	-	-	0,0	48
32 - Albacoras	x	3 426	-	-	-	-
90.0 - Outros	x	3 426	-	-	-	-
33 - Bonitos listados ou de ventre raiado	3,3	1 241	-	-	-	-
90.0 - Outros	3,3	1 241	-	-	-	-
39 - Outros:	0,3	17	-	-	-	-
90.0 - Outros não destinados à indústria	0,3	17	-	-	-	-
40 - Arenques	-	-	-	-	-	-
90.0 - De 16 de Junho a 14 de Fevereiro	-	-	-	-	-	-
50 - Bacalhaus	305,5	88 011	-	-	-	-
10.0 - Da espécie «Gadus morhua»	302,0	86 934	-	-	-	-
90.0 - Outros	3,5	1 077	-	-	-	-
61 - Sardinhas	1 096,2	129 214	-	-	0,0	5
10.0 - Da espécie «Sardina pilchardus»	960,2	117 954	-	-	0,0	5
30.0 - Do género «Sardinops», sardinelas	138,0	11 260	-	-	-	-
99.0 - De 16 de Jun. a 14 de Fev. (Espadilhas)	-	-	-	-	-	-
62 - Arincas	313,7	177 442	-	-	-	-
63 - Escamudos negros	107,4	20 278	-	-	-	-
64 - Cavalas, cavalinhas e sardas:	316,6	24 039	-	-	-	-
10.0 - De 15 de Fevereiro a 15 de Junho	316,6	24 039	-	-	-	-
90.0 - De 16 de Junho a 14 de Fevereiro	-	-	-	-	-	-
65 - Esqualos	0,0	2	-	-	-	-
20.0 - Cães-do-mar	-	-	-	-	-	-
50.0 - Pata - roxa	0,0	2	-	-	-	-
90.0 - Outros	-	-	-	-	-	-
66 - Enguias	1,0	1 071	-	-	-	-
69 - Outros:	12 296,4	2 583 343	-	-	1,4	3 574
19.0 - Outros	1,5	257	-	-	-	-
- Do mar:						
25.0 - Outros	-	-	-	-	-	-
31.0 - Da espécie «Sebastes marinus»	19,9	5 473	-	-	-	-
33.0 - Cantarilhos	0,1	29	-	-	-	-
41.0 - Badejos	31,7	9 929	-	-	-	-

25. - IMPORTAÇÃO DE PRODUTOS DA PESCA RELACIONADOS COM ESTA ACTIVIDADE (CONT.)

7. - Comércio		1993					
Produtos, segundo os países e territórios estatísticos de proveniência e as posições, subposições e desdobramentos da nomenclatura aduaneira	Contínente		Açores		Madeira		
	t	1000 ESC	t	1000 ESC	t	1000 ESC	
1	2	3	4	5	6	7	
45.0 - Línguas	-	-	-	-	-	-	
51.0 - Escamudo do Alasca	-	-	-	-	-	-	
55.0 - Anchovas	104,7	21 843	-	-	-	-	
61.0 - Douradas	2,5	2 325	-	-	-	-	
65.0 - Pescadas	297,4	150 699	-	-	-	-	
75.0 - Xaputa	37,9	12 487	-	-	-	-	
81.0 - Tamboril	26,8	14 782	-	-	1,1	2 889	
85.0 - Pichalim ou verdinho	386,5	34 958	-	-	-	-	
87.0 - Espadarte	-	-	-	-	-	-	
98.1 - Carapau	-	-	-	-	-	-	
98.3 - Chicharro	-	-	-	-	-	-	
98.9 - Outros	-	-	-	-	-	-	
70 - Fígados, ovas e sêmen	18,9	10 589	-	-	0,0	58	
0303 - Peixes congelados excepto filetes	108 823,4	10 041 686	733,5	103 719	50,9	19 049	
10 - Salmões do Pacífico	31,9	15 200	-	-	1,4	1 982	
21 - Trutas	-	-	-	-	11,5	2 926	
22 - Salmões do Atlântico	8,7	6 827	-	-	-	-	
29 - Outros	55,8	14 082	-	-	-	-	
31 - Alabotes	135,4	16 444	-	-	-	-	
10.0 - Negros	132,5	16 036	-	-	-	-	
30.0 - Do Atlântico	2,9	408	-	-	-	-	
90.0 - Do Pacífico	-	-	-	-	-	-	
32 - Solhas	521,7	132 050	-	-	-	-	
33 - Linguados	40,8	14 990	-	-	0,0	78	
39 - Outros	67,9	15 773	-	-	-	-	
10.0 - Azevias	1,2	337	-	-	-	-	
90.0 - Outros	66,7	15 436	-	-	-	-	
41 - Atuns brancos	1 128,7	210 158	-	-	-	-	
11.0 - Inteiros	1 125,7	209 309	-	-	-	-	
19.0 - Outros por ex: Descabeçados	3,0	792	-	-	-	-	
90.0 - Outros	x	56	-	-	-	-	
42 - Albacoras	86 175,7	280 601	-	-	-	-	
12.0 - Pesando mais de 10 Kg	291,9	48 150	-	-	-	-	
18.0 - Outros	65 867,7	225 936	-	-	-	-	
38.0 - Outros eviscerados sem guelras	-	-	-	-	-	-	
58.0 - Outros	-	-	-	-	-	-	
90.0 - Outros	16,1	6 515	-	-	-	-	
43 - Bonitos para a indústria	3 306,9	422 183	733,5	103 719	-	-	
11.0 - Inteiros	3 142,0	351 772	733,5	103 719	-	-	
13.0 - Eviscerado	-	-	-	-	-	-	
19.0 - Outros por ex: Descabeçados	164,9	70 411	-	-	-	-	
90.0 - Outros	-	-	-	-	-	-	
49 - Outros destinados à fabricação industrial	399,8	78 639	-	-	1,0	287	
11.0 - Inteiros	329,8	53 659	-	-	-	-	
13.0 - Eviscerados	-	-	-	-	-	-	
19.0 - Outros (descabeçados)	-	-	-	-	-	-	
90.0 - Outros	70,0	22 980	-	-	1,0	287	
50 - Arenques	136,1	14 035	-	-	-	-	
10.0 - De 15 de Fevereiro a 15 de junho	136,1	14 035	-	-	-	-	
60 - Bacalhaus	11 285,1	2 699 814	-	-	-	-	
11.1 - Decapitados	7 370,5	1 678 550	-	-	-	-	
11.8 - Da espécie -Gadus morhua-	-	-	-	-	-	-	
90.1 - Decapitados -Gadus macrocephalus-	1 295,4	318 778	-	-	-	-	
90.9 - Outros	106,1	12470	-	-	-	-	
71 - Sardínhas	444,4	30 514	-	-	-	-	
10.0 - Da espécie -Sardina Pilchardus-	444,4	30 514	-	-	-	-	
30.0 - Do género sardinops, sardinelas	-	-	-	-	-	-	
72 - Arincas	80,6	14 901	-	-	-	-	
73 - Escamudos negros	-	-	-	-	-	-	
74 - Cavalas, cavallinhas e sardas	1 708,7	128 003	-	-	-	-	
11.0 - De 15 de Fevereiro a 15 de Junho	1 419,1	101 584	-	-	-	-	
19.0 - De 16 de Junho a 14 de Fevereiro	206,0	16 941	-	-	-	-	
90.0 - Da espécie -Scomber australasicus-	83,6	7 478	-	-	-	-	
75 - Esquales	9,5	728	-	-	-	-	

25. - IMPORTAÇÃO DE PRODUTOS DA PESCA RELACIONADOS COM ESTA ACTIVIDADE (CONT.)

7. - Comércio	1993					
Produtos, segundo os países e territórios estatísticos de proveniência e as posições, subposições e desdobramentos da nomenclatura aduaneira	Continente		Açores		Madeira	
	t	1000 ESC	t	1000 ESC	t	1000 ESC
1	2	3	4	5	6	7
0305 - Peixes secos, salgados e fumados. Farinha de peixe própria para a alimentação humana	43 086,7	25 270 080	144,0	132 253	110,3	97 977
10 - Farinha de peixe própria para a alimentação humana	5,6	7 442	-	-	-	-
20 - Fígados, ovas e sêmen de peixes secos, fumados, salgados ou em salmoura	0,0	7	-	-	-	-
30 - Filletes de peixe salgados ou em salmoura, secos mas não fumados	81,3	25 781	-	-	11,1	8 272
11.0 - De bacalhau da espécie «Gadus macrocephalus»	19,4	5 057	-	-	11,1	8 272
19.0 - Outros	23,3	15 860	-	-	-	-
30.0 - De Salmão do Pacífico	-	-	-	-	-	-
90.0 - Outros	18,7	4 845	-	-	-	-
41 - Salmões do Pacífico, Atlântico e Danúbio	5,7	20 685	-	-	0,7	1 764
42 - Arenques	0,2	1 334	-	-	-	-
49 - Outros:	0,3	773	-	-	-	-
20.0 - Alabote do Atlântico	-	-	-	-	-	-
30.0 - Cavalas, cavallinhas e sardas	0,1	38	-	-	-	-
40.0 - Trutas	0,2	500	-	-	-	-
50.0 - Enguias	0,0	133	-	-	-	-
90.0 - Outros	0,0	102	-	-	-	-
51 - Bacalhaus	12 388,5	8 888 572	144,0	132 253	98,6	87 942
10.0 - Secos, não salgados	24,5	17 980	-	-	-	-
90.0 - Secos e salgados	12 344,0	8 870 592	144,0	132 253	98,6	87 942
59 - Outros:	0,2	154	-	-	-	-
50.0 - Anchovas	-	-	-	-	-	-
90.0 - Outros	0,2	154	-	-	-	-
Peixes salgados, não secos nem fumados e peixes em salmoura:						
81 - Arenques	x	897	-	-	-	-
82 - Bacalhaus	30 428,9	16 210 133	-	-	-	-
83 - Anchovas	179,7	44 262	-	-	-	-
89 - Outros:	36,3	70 060	-	-	-	-
50.0 - Salmões do Pacífico	-	-	-	-	-	-
90.1 - Atum em salmoura	-	-	-	-	-	-
90.9 - Outros	25,3	6 217	-	-	-	-
0306 - Crustáceos congelados, vivos, refrigerados secos e salgados	6 448,9	6 193 028	-	-	2,9	4 354
Congelados:						
11 - Lagostas	100,3	154 932	-	-	-	-
12 - Lavagantes	2,6	6 601	-	-	0,0	108
10.0 - Inteiros	0,2	489	-	-	0,0	108
90.0 - Outros	2,4	6 132	-	-	-	-
13 - Camarões	5 086,0	5 084 655	-	-	2,5	2 828
10.0 - Da família «Pandalidae»	210,0	188 490	-	-	1,0	1 068
30.0 - Camarões negros	10,8	26 560	-	-	-	-
90.0 - Outros	4 875,4	4 849 605	-	-	1,5	1 758
14 - Caranguejos	217,7	94 531	-	-	-	-
10.0 - Das espécies «Paralithodes camchaticus» e «Chionoecetes spp.»	67,1	21 938	-	-	-	-
30.0 - Sapateira	98,1	51 940	-	-	-	-
90.0 - Outros	52,6	20 654	-	-	-	-
19 - Outros:	129,8	206 732	-	-	-	-
10.0 - Lagostins de água doce	-	-	-	-	-	-
30.0 - Lagostins	53,2	54 388	-	-	-	-
90.0 - Outros	76,7	152 343	-	-	-	-
Não congelados:						
21 - Lagostas	19,5	60 664	-	-	0,2	794
22 - Lavagantes	14,0	40 717	-	-	-	-
10.0 - Vivos	13,1	40 292	-	-	-	-
91.0 - Inteiros	-	-	-	-	-	-
99.0 - Outros	0,9	425	-	-	-	-

25. - IMPORTAÇÃO DE PRODUTOS DA PESCA RELACIONADOS COM ESTA ACTIVIDADE (CONT.)

7. - Comércio		1993				
Produtos, segundo os países e territórios estatísticos de proveniência e as posições, subposições e desdobramentos da nomenclatura aduaneira	Continente		Açores		Madeira	
	t	1000 ESC	t	1000 ESC	t	1000 ESC
1	2	3	4	5	6	7
23 - Camarões	95,7	91 677	—	—	0,0	91
10.0 - Da família «Pandalidae»	0,2	258	—	—	—	—
31.0 - Frescos, refrigerados ou cozidos	0,1	325	—	—	—	—
39.0 - Outros	1,8	743	—	—	—	—
90.0 - Outros	93,8	90 353	—	—	0,0	91
24 - Caranguejos	768,5	470 286	—	—	—	—
10.0 - Das espécies «Paralithodes camchaticus» e «Chionoecetes spp.»	—	—	—	—	—	—
	0,3	246	—	—	—	—
30.0 - Sapateira	726,5	448 353	—	—	—	—
90.0 - Outros	41,7	21 668	—	—	—	—
29 - Outros:	2,7	2 253	—	—	0,1	533
10.0 - Lagostins de água doce	1,0	432	—	—	—	—
30.0 - Lagostins	—	—	—	—	0,1	308
90.0 - Outros	1,7	1 821	—	—	0,1	533
0307 - Moluscos e invertebrados aquáticos congelados, vivos, refrigerados, secos e salgados	10 215,5	2 730 792	—	—	1,5	1 131
10 - Ostras	6,7	3 263	—	—	—	—
10.0 - Ostras planas	—	—	—	—	—	—
90.0 - Outras	6,7	3 263	—	—	—	—
21 - Vieiras e outros mariscos vivos frescos ou refrigerados	7,9	1 596	—	—	0,0	74
29 - Outros:	17,6	12 784	—	—	0,5	214
10.0 - Vieiras congeladas	13,8	11 459	—	—	0,5	214
90.0 - Outros	3,8	1 325	—	—	—	—
31 - Mexilhões vivos, frescos ou refrigerados	11,5	4 356	—	—	—	—
10.0 - Mytilus spp.	11,5	4 356	—	—	—	—
90.0 - Perna spp.	—	—	—	—	—	—
39 - Outros:	308,0	132 281	—	—	—	—
10.0 - Mytilus spp.	106,7	39 254	—	—	—	—
90.0 - Perna spp.	201,3	93 027	—	—	—	—
41 - Chocos e sepiolas, potas e lulas, vivos, frescos ou refrigerados	517,6	90 668	—	—	—	—
10.0 - Chocos, potas e lulas	388,2	61 405	—	—	—	—
91.0 - Loligo spp., Om mastrephes sagittatus	20,4	2 789	—	—	—	—
99.0 - Outras potas e lulas	109,0	26 474	—	—	—	—
49 - Outros:	5 831,1	1 376 440	—	—	—	—
Congelados:						
11.0 - Chocos do género sepiola	88,9	44 078	—	—	—	—
19.0 - Outros chocos	1 764,5	551 844	—	—	—	—
31.0 - Potas e lulas «Loligo vulgaris»	1 047,2	257 183	—	—	—	—
33.0 - Potas e lulas «Loligo pealei»	—	—	—	—	—	—
35.0 - Potas e lulas «Loligo patagonica»	—	—	—	—	—	—
38.0 - Outras potas e lulas	—	—	—	—	—	—
51.0 - Potas e lulas «Om mastrephes sagittatus»	—	—	—	—	—	—
59.0 - Outras	954,6	180 735	—	—	—	—
71.0 - Chocos	218,5	65 665	—	—	—	—
91.0 - Loligo spp., Om mastrephes sagittatus	0,7	967	—	—	—	—
Outros:						
99.0 - Outros	16,5	6 755	—	—	—	—
51 - Polvos vivos, frescos ou refrigerados	772,8	170 594	—	—	—	—
59 - Outros:	1 302,4	499 254	—	—	—	—
10.0 - Congelados	1 294,0	496 847	—	—	—	—
90.0 - Outros	8,0	2 407	—	—	—	—
60 - Caracóis excepto do mar	14,6	2 482	—	—	—	—
Outros:						
91 - Vivos, frescos ou refrigerados	118,0	50 382	—	—	—	—
99 - Outros:	1 307,3	386 692	—	—	1,0	843
Congelados						
11.0 - Illex spp.	609,3	84 388	—	—	—	—
13.0 - Palurdes ou ameijoas	259,6	84 075	—	—	1,0	832
19.0 - Outros invertebrados aquáticos	389,3	191 280	—	—	—	—
90.0 - Outros	49,0	26 949	—	—	0,0	11,0

25. - IMPORTAÇÃO DE PRODUTOS DA PESCA RELACIONADOS COM ESTA ACTIVIDADE (CONT.)

7. - Comércio

1993

Produtos, segundo os países e territórios estatísticos de proveniência e as posições, subposições e desdobramentos da nomenclatura aduaneira	Continente		Açores		Madeira	
	t	1000 ESC	t	1000 ESC	t	1000 ESC
1	2	3	4	5	6	7
Capítulo 5 - Produtos de origem animal não especificados	1 485,8	129 984	-	-	-	-
0507 - Marfins, tartarugas, barbas, chifres e bicos	-	-	-	-	-	-
90.0 - Outros	-	-	-	-	-	-
0508 - Coral e similares	864,4	28 494	-	-	-	-
0509 - Esponjas naturais de origem animal	25,3	4 599	-	-	-	-
10.0 - Em bruto	0,0	78	-	-	-	-
90.0 - Outras	25,3	4 521	-	-	-	-
0511 - Produtos de origem animal e animais mortos do capítulo 3 impróprios para consumo	575,9	98 891	-	-	-	-
91 - Animais mortos do capítulo 3	575,9	98 891	-	-	-	-
10.0 - Desperdícios de peixe	190,3	37 824	-	-	-	-
90.0 - Outros	385,6	61 067	-	-	-	-
SECÇÃO II - Produtos do reino vegetal	0,2	341	-	-	-	-
Capítulo 13 - Gomas, resinas e outros sucos e extractos vegetais	0,2	341	-	-	-	-
1302 - Sucos, extractos vegetais e produtos oliaginosos	0,2	341	-	-	-	-
31 - Agar - agar	0,2	341	-	-	-	-
SECÇÃO III - Gorduras e óleos animais ou vegetais; ceras de origem animal ou vegetal, gorduras alimentares	313,0	50 242	-	-	-	-
Capítulo 15 - Gorduras, óleos e ceras de origem animal ou vegetal	313,0	50 242	-	-	-	-
1504 - Gorduras e óleos de peixes ou de mamíferos marinhos	313,0	50 242	-	-	-	-
10 - Óleos de fígado de peixe e respectivas fracções	218,3	44 888	-	-	-	-
10.0 - De teor em vitamina A igual ou inferior a 2500 UT por grama	3,2	700	-	-	-	-
90.1 - De tubarão	104,1	41295	-	-	-	-
90.9 - Outros	111,0	2 891	-	-	-	-
20 - gorduras e óleos de peixe e respectivas fracções, excepto óleos de fígado	94,7	5 268	-	-	-	-
90.0 - Outros	94,7	5 268	-	-	-	-
30 - Gordura e óleos de mamíferos marinhos	0	90	-	-	-	-
19.0 - Outros	0	90	-	-	-	-
SECÇÃO IV - Produtos das indústrias alimentares, bebidas líquidos alcoólicos e vinagres, tabacos	4 143,8	1 102 579	499,3	224 001	6,8	6 648
Capítulo 16 - Preparados de carne, peixe, crustáceos e de moluscos	1 785,9	943 018	499,3	224 001	6,8	6 648
1603 - Extractos e sucos de carne, peixes, crustáceos ou moluscos	13,0	23 988	-	-	0,5	198
10.0 - Em embalagens imediatas de conteúdo líquido não superior a 1 Kg	0,4	215	-	-	-	-
30.0 - Em embalagens imediatas de conteúdo líquido superior a 1 Kg e inferior a 20 Kg	-	-	-	-	0,5	198
90.0 - Outros	12,6	23 773	-	-	-	-
1604 - Preparados e conservas de peixe, compreendendo o caviar e seus sucedâneos	1 772,9	819 030	499,3	224 001	0,7	891
11 - Salmões	0,0	5	-	-	-	-
12 - Arenques	3,1	1 893	-	-	-	-
10.0 - Filletes crus	1,9	791	-	-	-	-
90.0 - Outros	1,2	1 102	-	-	-	-
13 - Sardinhas, sardinelas e espadilhas	23,6	7 929	-	-	-	-

25. - IMPORTAÇÃO DE PRODUTOS DA PESCA RELACIONADOS COM ESTA ACTIVIDADE (CONT.)

7. - Comércio	1993					
Produtos, segundo os países e territórios estatísticos de proveniência e as posições, subposições e desdobramentos da nomenclatura aduaneira	Continente		Açores		Madeira	
	t	1000 ESC	t	1000 ESC	t	1000 ESC
1	2	3	4	5	6	7
10.1 - Em azelte de oliveira	-	-	-	-	-	-
10.3 - Em outros óleos	-	-	-	-	-	-
10.9 - Outras	-	-	-	-	-	-
90.0 - Outras	-	-	-	-	-	-
14 - Atuns, bonitos listrados ou bonitos	588,7	249 600	495,0	221 915	-	-
10.0 - Atuns e bonitos listrados	-	-	-	-	-	-
90.0 - Bonitos	-	-	-	-	-	-
15 - Cavalas, cavalinhas e sardas da espécie «Scomber scombrus» e «Scomber japonicus»	0,3	186	-	-	-	-
10.1 - Filletes	-	-	-	-	-	-
10.9 - Outros	-	-	-	-	-	-
16 - Anchovas	0,0	92	-	-	-	-
19 - Outros:	584,7	347 646	-	-	-	-
10.0 - Salmonídeos	-	-	-	-	-	-
91.0 - Filletes crus	562,3	333 456	-	-	-	-
99.0 - Outros	-	-	-	-	-	-
20 - Outras preparações e conservas de peixe	588,3	303 449	4,3	2 085	0,5	381
10.0 - De salmões	18,3	17 998	1,6	204	-	-
30.0 - De salmonídeos	-	-	-	-	-	-
40.0 - De anchovas	0,0	3	-	-	-	-
50.0 - De sardinhas, bonitos, cavalas e cavalinhas	9,8	5 428	-	-	-	-
70.0 - De atuns, bonitos listrados e do género Euthynnus	39,0	14 780	2,7	1 881	-	-
90.0 - De outros peixes	528,7	268 959	-	-	0,5	381
30 - Caviar e seus sucedâneos	4,1	8 229	-	-	0,2	510
10.0 - Caviar (ovas de esturjão)	0,1	1 694	-	-	-	-
90.0 - Sucédâneos de caviar	4,0	6 536	-	-	0,2	510
1805 - Crustáceos, moluscos e outros invertebrados aquáticos preparados ou em conserva	443,7	223 924	-	-	5,6	5 559
10 - Caranguejos	8,0	6 790	-	-	-	-
20 - Camarões	15,9	10 864	-	-	5,0	5 207
30 - Lavagantes	-	-	-	-	-	-
40 - Outros Crustáceos	-	-	-	-	-	-
90 - Outros	249,7	126 626	-	-	0,6	352
10.0 - Moluscos	178,1	86 434	-	-	0,6	352
90.0 - Outros invertebrados aquáticos	17,9	8 661	-	-	-	-
Capítulo 23 - Resíduos e desperdícios das indústrias alimentares	2 357,9	159 561	-	-	-	-
2301 - Farinha e pó de carne, miudezas, peixe, crustáceos e moluscos impróprios para a alimentação humana	2 316,0	148 466	-	-	-	-
20 - Farinha e pó de peixe, crustáceos e moluscos	2 316,0	148 466	-	-	-	-
2309 - Preparação dos tipos utilizados na alimentação de animais	41,9	11 095	-	-	-	-
90 - Outros:	41,9	11 095	-	-	-	-
10.0 - Produtos designados solúveis de peixe ou de mamíferos marinhos	41,9	11 095	-	-	-	-
SECÇÃO VIII - Peles, couros, peles com pêlo	0,1	402	-	-	-	-
Capítulo 43 - Peles	0,1	402	-	-	-	-
4302 - Peles com pêlo curtido ou preparadas	-	-	-	-	-	-
19 - Outras	-	-	-	-	-	-
50.0 - De lontra marinha ou nútria	-	-	-	-	-	-
30 - Peles inteiras e montadas	-	-	-	-	-	-
61.0 - De lontra marinha ou nútria	-	-	-	-	-	-
4303 - Vestuário, seus acessórios e outros artefactos de peles com pêlo	0,1	402	-	-	-	-
10 - Vestuário e seus acessórios	0,1	402	-	-	-	-
10.0 - De peles com pêlo de bêbes-foca	0,1	402	-	-	-	-

25. - IMPORTAÇÃO DE PRODUTOS DA PESCA RELACIONADOS COM ESTA ACTIVIDADE (CONT.)

7. - Comércio	1993					
Produtos, segundo os países e territórios estatísticos de proveniência e as posições, subposições e desdobramentos da nomenclatura aduaneira	Continente		Açores		Madeira	
	t	1000 ESC	t	1000 ESC	t	1000 ESC
1	2	3	4	5	6	7
SECÇÃO XI - Matérias têxteis e respectivas obras	103,3	67 502	-	-	-	-
Capítulo 58 - Cordéis, cordas e cabos	103,3	67 502	-	-	-	-
5808 - Redes de malha com nós, confeccionados para a pesca	103,3	67 502	-	-	-	-
11 - Redes confeccionadas para a pesca	103,3	67 502	-	-	-	-
De nylon:			-	-	-	-
11.0 - De cordéis, cordas ou cabos	86,4	51 675	-	-	-	-
19.0 - De fios	14,3	14 156	-	-	-	-
Outras:			-	-	-	-
91.0 - De cordéis, cordas ou cabos	2,4	1 134	-	-	-	-
99.0 - De fios	0,2	536	-	-	-	-
SECÇÃO XIV - Pérolas	1,4	172 301	-	-	-	-
Capítulo 71 - Pérolas naturais, etc	1,4	172 301	-	-	-	-
7101 - Pérolas naturais ou cultivadas, trabalhadas ou não	0,4	43 567	-	-	-	-
10 - Pérolas naturais	0,2	3 323	-	-	-	-
Cultivadas:			-	-	-	-
21 - Em bruto	-	-	-	-	-	-
22 - Trabalhadas	0,2	40 244	-	-	-	-
7116 - Obras de pérolas naturais ou cultivadas	1,0	128 734	-	-	-	-
10 - De pérolas naturais ou cultivadas	1,0	128 734	-	-	-	-
SECÇÃO XVII - Material de transporte	10,2	21 570	1,2	18 700	-	-
Capítulo 89 - Embarcações e estruturas flutuantes	10,2	21 570	1,2	18 700	-	-
8902 - Barcos de pesca	10,2	21 570	1,2	18 700	-	-
19.0 - De arqueação bruta não superior a 250 toneladas (BRT)	10,2	21 570	1,2	18 700	-	-
SECÇÃO XX - Mercadorias e produtos diversos	359,0	640 449	0,0	102	0,0	379
Capítulo 95 - Artigos para desporto	358,9	634 625	0,0	102	0,0	379
9507 - Canas de pesca, anzóis e camaroeiros	358,9	634 625	0,0	102	0,0	379
10 - Canas de pesca	65,2	234 342	-	-	-	-
20 - Anzóis mesmo montados em terminais	183,3	47 009	0,0	102	0,0	379
10.0 - Anzóis não montados	175,9	30 666	-	-	0,0	167
90.0 - Outros	7,4	16 343	0,0	102	0,0	212
30 - Carretos (molinetes) de pesca	20,8	89 109	-	-	-	-
90 - Outros	89,6	254 185	-	-	-	-
Capítulo 96 - Obras diversas	0,1	5 824	-	-	-	-
9601 - Marfim, osso, carapaça de tartaruga, e madreperola	0,1	5 824	-	-	-	-
90 - Outros	0,1	5 824	-	-	-	-
10.0 - Coral natural, trabalhado e suas obras	0,1	5 824	-	-	-	-

26. - EXPORTAÇÃO DE PRODUTOS DA PESCA RELACIONADOS COM ESTA ACTIVIDADE

7. - Comércio

1993

Produtos, segundo os países e territórios estatísticos de consumo e as posições, subposições e desdobramentos da nomenclatura aduaneira	Continente		Açores		Madeira	
	t	1000 ESC	t	1000 ESC	t	1000 ESC
1	2	3	4	5	6	7
Janeiro a Junho 1993	23 749,2	7 703 831	833,0	838 897	954,1	693 080
SECÇÃO I - Animais vivos e produtos do reino animal	22 255,3	6 463 278	411,4	376 327	58,7	17 199
Capítulo 3 - Peixes, crustáceos e moluscos	22 183,3	6 457 093	411,4	376 327	58,7	17 199
0301 - Peixes vivos	6,0	68 837	-	-	-	-
10 - Peixes ornamentais	0,0	68	-	-	-	-
10.0 - De água doce	0,0	68	-	-	-	-
91 - Trutas	-	-	-	-	-	-
92 - Enguias	-	-	-	-	-	-
99 - Outros:	6,0	68 769	-	-	-	-
11.0 - Salmão do Pacífico	0,5	302	-	-	-	-
19.0 - Outros de água doce	5,5	68 467	-	-	-	-
90.0 - Do mar	-	-	-	-	-	-
0302 - Peixes frescos ou refrigerados	5 876,1	1 665 620	387,8	368 259	0,7	336
12 - Salmões	1,3	992	-	-	-	-
19 - Outros	4,2	2 290 242	17,5	21 785	-	-
22 - Solhas	6,4	8 602 746	0,3	431	-	-
23 - Linguados	80,3	129 615	0,0	89	-	-
29 - Outros:	74,5	83 749	-	-	0,0	10
10.0 - Arreiros	19,5	15 056	-	-	-	-
90.0 - Outros	74,5	83 749	-	-	-	-
31 - Atuns brancos	0,7	543	25,6	26 449	-	-
90.0 - Outros não destinados à indústria	0,7	543	25,6	26 449	-	-
32 - Albacoras	1,1	452	0,5	254	-	-
90.0 - Outros não destinados à indústria	1,1	452	0,5	254	-	-
33 - Bonitos listados ou de ventre raiado	1,5	635	-	-	-	-
10.0 - Destinados à Indústria	1,5	565	-	-	-	-
90.0 - Outros não destinados à indústria	0,0	70	-	-	-	-
39 - Outros:	0,1	60	-	-	-	-
90.0 - Outros não destinados à indústria	0,1	60	-	-	-	-
50 - Bacalhaus	49,6	41 764	-	-	-	-
10.0 - Da espécie «Gadus morhua»	17,6	15 569	-	-	-	-
90.0 - Outros	32,0	26 195	-	-	-	-
61 - Sardinhas, sardinelas e espadilhas	310,5	39 309	-	-	0,7	325
10.0 - Da espécie «Sardina pilchardus»	293,4	32 037	-	-	0,7	325
30.0 - Do género «Sardinops», sardinelas	9,4	2 950	-	-	-	-
91.0 - De 15 de Fev a 15 de Jun (Espadilhas)	7,8	4 322	-	-	-	-
99.0 - De 16 de Junho a 14 de Fevereiro	-	-	-	-	-	-
62 - Eglefinos ou Arincas	-	-	-	-	-	-
63 - Escamudos negros	0,4	343	-	-	-	-
64 - Cavalas, cavalinhas e sardas:	303,1	36 400	-	-	0,0	1
10.0 - De 15 de Fevereiro a 15 de Junho	209,1	26 658	-	-	0,0	1
90.0 - De 16 de Junho a 14 de Fevereiro	94,0	9 742	-	-	-	-
65 - Esqualos	3 078,9	27 283	-	-	-	-
50.0 - Pata-roxa	2,6	118	-	-	-	-
90.0 - Outros	3 076,3	27 165	-	-	-	-
66 - Enguias	-	-	-	-	-	-
69 - Outros:	1 943,9	1 278 464	343,9	319 251	-	-
11.0 - Carpas	-	-	-	-	-	-
19.0 - Outros	0,3	348	-	-	-	-
- Do mar:	-	-	-	-	-	-
25.0 - Não destinados à fabricação industrial	0,0	6	47,2	55 740	-	-
31.0 - Cantarilhos («Sebastes marinus»)	1,7	490	-	-	-	-
33.0 - Outros cantarilhos	-	-	-	-	-	-
35.0 - Peixes da espécie «Boreogadus saida»	-	-	-	-	-	-
41.0 - Badejos	0,4	324	-	-	-	-
45.0 - Linges	37,1	14 553	-	-	-	-
51.0 - Escamudo do Alasca	-	-	-	-	-	-
55.0 - Anchovas	0,8	539	-	-	-	-
61.0 - Douradas	55,8	94 446	-	-	-	-
65.0 - Pescadas	58,6	47 626	2,3	1847	-	-
75.0 - Xaputa	9,3	2 674	0,0	21	-	-

26. - EXPORTAÇÃO DE PRODUTOS DA PESCA RELACIONADOS COM ESTA ACTIVIDADE (CONT.)

7. - Comércio	1993					
	Continente		Açores		Madeira	
	t	1000 ESC	t	1000 ESC	t	1000 ESC
1	2	3	4	5	6	7
Produtos, segundo os países e territórios estatísticos de proveniência e as posições, subposições e descobrimentos da nomenclatura aduaneira						
81.0 - Tamboril	107,8	95 917	-	-	-	-
85.0 - Pichelim ou verdinho	2,6	2 240	9,6	11 564	-	-
87.0 - Espadarte («Xiphias gladius»)	-	-	-	-	-	-
98.1 - Carapau	-	-	-	-	-	-
98.3 - Chicharro	-	-	-	-	-	-
98.9 - Outros	-	-	-	-	-	-
70 - Figados, ovas e sémen	0,0	8	-	-	-	-
0303 - Peixes congelados excepto filetes	9 554,1	2 549 798	9,0	4 160	55,9	14 383
10 - Salmões do Pacífico	45,0	16 324	-	-	-	-
21 - Trutas	-	-	-	-	-	-
22 - Salmões do Atlântico	1,9	1 019	-	-	-	-
29 - Outros	88,5	30 436	-	-	-	-
31 - Alabotes	372,9	129 282	-	-	-	-
10.0 - Negros	172,5	51 736	-	-	-	-
30.0 - Do Atlântico	199,4	77 154	-	-	-	-
90.0 - Alabotes do Pacífico	1,0	392	-	-	-	-
32 - Solhas	390,1	61 711	-	-	-	-
33 - Linguados	32,0	6 755	-	-	-	-
39 - Outros	286,6	98 245	-	-	-	-
10.0 - Azevias	5,0	7 572	-	-	-	-
90.0 - Outros	281,6	90 674	-	-	-	-
41 - Atuns brancos	28,5	9 676	9,0	4 160	0	1
11.0 - Inteiros	20,2	8 660	-	-	-	-
90.0 - Outros não destinados à fabricação industrial	8,3	1 015	9,0	4 160	0	1
42 - Albacoras (inteiros)	-	-	-	-	-	-
18.0 - Outros eviscerados sem guelras	-	-	-	-	-	-
43 - Bonitos	0,0	14	-	-	-	-
11.0 - Inteiros	-	-	-	-	-	-
90.0 - Outros	0,0	14	-	-	-	-
49 - Outros	11,6	1 866	-	-	0	31
- Destinados à fabricação industrial						
11.0 - Inteiros	11,6	1 866	-	-	0	31
60 - Bacalhaus	2 348,8	486 228	-	-	-	-
11.1 - Da espécie «Gadus morhua»	-	-	-	-	-	-
11.9 - Outros	-	-	-	-	-	-
19.1 - Decapitados, eviscerados e escalados da espécie «Gadus ogac»	-	-	-	-	-	-
Da espécie «Gadus macrocephalus» :						
90.1 - Decapitados, eviscerados e escalados	-	-	-	-	-	-
90.9 - Outros	-	-	-	-	-	-
71 - Sardinhas	1 642,5	261 499	-	-	-	-
10.0 - Da espécie «Sardina Pilchardus»	1 476,0	225 217	-	-	-	-
30.0 - Do género sardinops, sardinelas	166,5	36 282	-	-	-	-
91.0 - Espadilhas de 15 de Fev a 15 de Junho	-	-	-	-	-	-
99.0 - Espadilhas de 16 de Junho a 14 de Fevereiro	-	-	-	-	-	-
72 - Eglefinos ou arincas	-	-	-	-	-	-
73 - Escamudos negros	-	-	-	-	-	-
74 - Cavalas, cavalinhas e sardas	239,1	20 520	-	-	-	-
11.0 - De 15 de Fevereiro a 15 de Junho	78,8	5 925	-	-	-	-
19.0 - De 16 de Junho a 14 de Fevereiro	153,6	13 805	-	-	-	-
90.0 - Da espécie «Scomber australasicus»	6,7	790	-	-	-	-
75 - Esqualos	638,5	186 348	-	-	-	-
50.0 - Pata-roxas	-	-	-	-	-	-
90.0 - Outros	538,5	186 348	-	-	-	-
76 - Enguias	-	-	-	-	-	-
77 - Robalos e bailas	0,5	903	-	-	-	-
78 - Pescadas	633,4	201 498	-	-	-	-
10.0 - Do género Merluccius	630,5	200 195	-	-	-	-
90.0 - Do género Urophycis	2,9	1 303	-	-	-	-
79 - Outros	2 759,1	1 024 179	-	-	55,5	14 382
19.0 - Outros	1,1	123	-	-	-	-

26. - EXPORTAÇÃO DE PRODUTOS DA PESCA RELACIONADOS COM ESTA ACTIVIDADE (CONT.)

7. - Comércio

1993

Produtos, segundo os países e territórios estatísticos de proveniência e as posições, subposições e desdobramentos da nomenclatura aduaneira	Continente		Açores		Madeira	
	t	1000 ESC	t	1000 ESC	t	1000 ESC
1	2	3	4	5	6	7
Do mar:						
31.0 - Outros	-	-	-	-	-	-
35.0 - Cantarilhos da espécie «Sebastes marinus»	142,3	33 729	-	-	-	-
37.0 - Outros cantarilhos	75,8	27 768	-	-	-	-
45.0 - Badejos	-	-	-	-	-	-
51.0 - Língues	-	-	-	-	-	-
71.0 - Douradas	510,1	161 781	-	-	-	-
75.0 - Xéputas	26,3	2 742	-	-	-	-
81.0 - Tamboril	5,5	3 942	-	-	-	-
87.0 - Espadarte	-	-	-	-	-	-
98.1 - Carapau	-	-	-	-	-	-
98.3 - Chicharro	-	-	-	-	-	-
98.9 - Outros	-	-	-	-	-	-
80 - Fígados, ovas e sémén	35,0	13 294	-	-	-	-
0304 - Filetes de peixe e outra carne de peixes, frescos, refrigerados ou congelados	872,0	403 144	-	-	2,2	2 477
10 - Frescos ou refrigerados	145,7	87 681	-	-	-	-
19.0 - De outros peixes de água doce	-	-	-	-	-	-
31.0 - De bacalhau	121,7	65 505	-	-	-	-
39.0 - Outros	-	-	-	-	-	-
98.0 - Outra carne de peixe	-	-	-	-	-	-
20 - Filetes congelados	587,5	260 143	-	-	-	-
19.0 - De outros peixes de água doce	2,0	1 159	-	-	-	-
21.0 - De bacalhau da espécie «Gadus macrocephalus»	238,2	80 976	-	-	-	-
29.0 - Outros bacalhaus	231,6	128 217	-	-	-	-
35.0 - Da espécie «Sebastes marinus»	0,2	134	-	-	-	-
37.0 - De cantarilhos	2,1	1 362	-	-	-	-
45.0 - De atum	33,1	14 118	-	-	-	-
51.0 - Da espécie «Scomber australasicus»	0,0	62	-	-	-	-
53.0 - Outros	0,2	213	-	-	-	-
57.0 - De pescada do género Merluccius	37,0	14 672	-	-	-	-
59.0 - De pescada do género Urophycis	16,0	6 269	-	-	-	-
61.0 - Cães do mar	0,5	397	-	-	-	-
85.0 - De escamudo do Alasca	-	-	-	-	-	-
87.0 - De espadarte	-	-	-	-	-	-
97.0 - Outros	-	-	-	-	-	-
90 - Outros:	138,8	55 320	-	-	2,2	2 477
38.0 - De bacalhau da espécie («Gadus morhua»)	-	-	-	-	-	-
39.0 - Outros	2,0	217	-	-	-	-
47.0 - De pescada do Género Merluccius	43,8	23 748	-	-	-	-
57.0 - De tamboril	1,7	3 353	-	-	-	-
97.0 - Outros	-	-	-	-	-	-
0305 - Peixes secos, salgados e fumados. Farinha de peixe própria para a alimentação humana	552,9	400 250	-	-	0,0	3
10 - Farinhas e "pellets"	2,0	502	-	-	-	-
20 - Fígados e ovas (fumados, salgados, salmoura)	20,0	1 920	-	-	-	-
30 - Filetes de peixe salgados ou em salmoura, secos mas não fumados	30,1	25 453	-	-	-	-
11.0 - De bacalhau «Gadus macrocephalus»	29,9	25 290	-	-	-	-
19.0 - De bacalhau (outros)	0,2	163	-	-	-	-
41 - Salmões do Pacífico, Atlântico e Danúbio	0,2	425	-	-	-	-
42 - Arenques	0,0	11	-	-	-	-
49 - Outros:	0,4	1 181	-	-	-	-
40.0 - Trutas	-	-	-	-	-	-
90.0 - Outros	0,4	1 181	-	-	-	-
51 - Bacalhaus	203,8	181 556	-	-	-	-
10.0 - Secos, não salgados	1,0	984	-	-	-	-
90.0 - Secos e salgados	202,8	180 573	-	-	-	-
59.0 - Outros:	16,2	24 822	-	-	-	-
19.0 - Secos e salgados	0,1	47	-	-	-	-
90.0 - Outros	16,2	24 774	-	-	-	-
Peixes salgados, não secos nem fumados e peixes em salmoura:						
62 - Bacalhaus	280,2	164 380	-	-	-	-
63 - Anchovas	-	-	-	-	0,0	3

26. - EXPORTAÇÃO DE PRODUTOS DA PESCA RELACIONADOS COM ESTA ACTIVIDADE (CONT.)

7. - Comércio	1993					
Produtos, segundo os países e territórios estatísticos de proveniência e as posições, subposições e desdobramentos da nomenclatura aduaneira	Continente		Açores		Madeira	
	t	1000 ESC	t	1000 ESC	t	1000 ESC
1	2	3	4	5	6	7
69 - Outros:	-	-	-	-	-	-
10.0 - Peixes da espécie («Boreogadus saia») :	-	-	-	-	-	-
0306 - Crustáceos congelados, vivos, refrigerados secos e salgados	318,5	331 341	-	-	-	-
Congelados:						
11 - Lagostas	5,9	12 042	-	-	-	-
12 - Lavagantes	-	-	-	-	-	-
10.0 - Inteiros	-	-	-	-	-	-
13 - Camarões	54,6	63 046	-	-	-	-
10.0 - Da família «Pandalidae»	1,4	735	-	-	-	-
30.0 - Do género «Crangon»	3,3	5 489	-	-	-	-
90.0 - Outros	49,8	56 822	-	-	-	-
14 - Caranguejos	39,0	19 058	-	-	-	-
10.0 - Caranguejos das espécies («Paralithodes camchaticus, Chionoecetes spp, Callinectes sapidus»)	1,5	417	-	-	-	-
30.0 - Sapateira	37,3	18 445	-	-	-	-
90.0 - Outros	0,2	196	-	-	-	-
19 - Outros:	18,1	32 867	-	-	-	-
10.0 - Lagostins de água doce	0,2	373	-	-	-	-
30.0 - Lagostins («Nephrops norvegicus»)	17,7	32 320	-	-	-	-
90.0 - Outros	0,2	174	-	-	-	-
Não congelados:						
21 - Lagostas	8,5	34 056	-	-	-	-
22 - Lavagantes	0,0	80	-	-	-	-
10.0 - Vivos	0,0	80	-	-	-	-
91.0 - Inteiros	-	-	-	-	-	-
23 - Camarões	36,3	52 393	-	-	-	-
10.0 - Da família «Pandalidae»	1,0	306	-	-	-	-
31.0 - Frescos refrigerados ou cozidos	4,0	6 705	-	-	-	-
39.0 - Outros	9,4	24 617	-	-	-	-
90.0 - Outros	21,9	20 764	-	-	-	-
24 - Caranguejos	86,6	10 644	-	-	-	-
10.0 - Das espécies «Paralithodes camchaticus» e «Chionoecetes spp.»	54,5	4 266	-	-	-	-
30.0 - Sapateira	6,3	4 220	-	-	-	-
90.0 - Outros	25,8	2 159	-	-	-	-
29 - Outros:	69,6	107 156	-	-	-	-
10.0 - Lagostins de água doce	-	-	-	-	-	-
30.0 - Lagostins	27,9	47 009	-	-	-	-
90.0 - Outros	41,7	60 148	-	-	-	-
0307 - Moluscos e invertebrados aquáticos congelados, vivos, refrigerados, secos e salgados	5 003,7	1 038 103	14,5	3 909	-	-
10 - Ostras	0,0	20	-	-	-	-
10.0 - Ostras planas vivas	0,0	20	-	-	-	-
90.0 - Outras	-	-	-	-	-	-
21 - Vieiras e outros mariscos vivos frescos ou refrigerados	1 986,0	285 209	-	-	-	-
29 - Outros:	1 025,7	153 223	-	-	-	-
10.0 - Vieiras congeladas	0,1	168	-	-	-	-
90.0 - Outros	1 026,0	153 055	-	-	-	-
39 - Outros	2,5	1 366	-	-	-	-
10.0 - <i>Mitilus</i> spp	0,4	203	-	-	-	-
90.0 - <i>Perna</i> spp	2,1	1 163	-	-	-	-
41 - Chocos e sepiolas, potas e lulas, vivos, frescos ou refrigerados	74,2	35 540	-	-	-	-
10.0 - Chocos, potas e lulas	61,1	28 750	-	-	-	-
91.0 - <i>Loligo</i> spp., <i>Ommastrephes sagittatus</i>	-	-	-	-	-	-
99.0 - Outras potas e lulas	13,1	6 790	-	-	-	-
49 - Outros:	782,7	172 563	0,2	174	-	-
Congelados:						
11.0 - Do género « <i>Sepiola</i> »	5,5	1 970	-	-	-	-
19.0 - Outros chocos	21,1	8 578	-	-	-	-

26. - EXPORTAÇÃO DE PRODUTOS DA PESCA RELACIONADOS COM ESTA ACTIVIDADE (CONT.)

7. - Comércio	1993					
Produtos, segundo os países e territórios estatísticos de proveniência e as posições, subposições e desdobramentos da nomenclatura aduaneira	Continente		Açores		Madeira	
	t	1000 ESC	t	1000 ESC	t	1000 ESC
1	2	3	4	5	6	7
31.0 - Potas e lulas «Loligo vulgaris»	380,6	79 339	0,2	174	-	-
35.0 - Potas e lulas «Loligo patagonica»	-	-	-	-	-	-
38.0 - Outras potas e lulas	-	-	-	-	-	-
51.0 - («Ommastrephes sagittatus»)	-	-	-	-	-	-
59.0 - Outras	112,5	24 080	-	-	-	-
99.0 - Outras	-	-	-	-	-	-
71.0 - Chocos e sepiolas	22,3	9 643	-	-	-	-
99.0 - Outros	1,0	378	-	-	-	-
51 - Polvos vivos, frescos ou refrigerados	10,4	2 095	-	-	-	-
59 - Outros:	347,8	162 630	14,3	3 735	-	-
10.0 - Congelados	346,1	162 374	14,3	3 735	-	-
90.0 - Outros	1,7	256	-	-	-	-
60 - Caracóis excepto do mar	-	-	-	-	-	-
91 - Vivos, frescos ou refrigerados	544,4	86 502	-	-	-	-
99 - Outros:	230,0	138 954	-	-	-	-
Congelados	-	-	-	-	-	-
11.0 - («Illex spp»)	16,3	5 068	-	-	-	-
13.0 - Palurdes ou ameijoas	118,1	49 546	-	-	-	-
19.0 - Outros invertebrados aquáticos	86,9	80 629	-	-	-	-
90.0 - Outros	8,8	3 710	-	-	-	-
Capítulo 5 - Produtos de origem animal não especificados	72,0	6 185,0	-	-	-	-
0507 - Marfins, tartarugas, barbas, chifres e bicos	0,0	1 569	-	-	-	-
90.0 - Outros	0,0	1 569	-	-	-	-
0508 - Coral e similares	-	-	-	-	-	-
0509 - Esponjas naturais	-	-	-	-	-	-
10.0 - Em bruto	-	-	-	-	-	-
90.0 - Outras	-	-	-	-	-	-
0511 - Produtos de origem animal e animais mortos do capítulo 3 impróprios para consumo	72,0	4 616	-	-	-	-
91 - Animais mortos do capítulo 3	72,0	4 616	-	-	-	-
90.0 - Outros	72,0	4 616	-	-	-	-
SECÇÃO II - Produtos do reino vegetal	75,9	217 125	-	-	-	-
Capítulo 13 - Gomas, resinas e outros sucos e extractos vegetais	75,9	217 125	-	-	-	-
1302 - Sucos, extractos vegetais e produtos oliaginosos	75,9	217 125	-	-	-	-
31 - Ágar - ágar	75,9	217 125	-	-	-	-
SECÇÃO III - Gorduras e óleos animais ou vegetais; ceras de origem animal ou vegetal, gorduras alimentares	-	-	28,8	32 980	-	-
Capítulo 15 - Gorduras, óleos e ceras de origem animal ou vegetal	-	-	28,8	32 980	-	-
1504 - Gorduras e óleos de peixes ou de mamíferos marinhos	-	-	28,8	32 980	-	-
10 - Óleos de fígado de peixe e respectivas fracções	2 955,1	2 120 627	28,8	32 980	-	-
10.0 - De teor em vitamina A igual ou inferior a 2500 UT por grama	101,2	112 570	-	-	-	-
90.1 - De tubarão	406,3	421 974	28,8	32 980	-	-
90.9 - Outros	-	-	-	-	-	-
20 - Gorduras e óleos de peixe e respectivas fracções, excepto óleos de fígado	-	-	-	-	-	-
90.0 - Outros	460,5	25 132	-	-	-	-
30 - Gorduras e óleos de mamíferos e respectivas fracções:	19,9	6 296	-	-	-	-
19.0 - Outros	5,5	1 145	-	-	-	-
90.0 - Outros	14,4	5 151	-	-	-	-

26. - EXPORTAÇÃO DE PRODUTOS DA PESCA RELACIONADOS COM ESTA ACTIVIDADE (CONT.)

Produtos, segundo os países e territórios estatísticos de proveniência e as posições, subposições e desdobramentos da nomenclatura aduaneira	1993					
	Continente		Açores		Madeira	
	t	1000 ESC	t	1000 ESC	t	1000 ESC
1	2	3	4	5	6	7
SECÇÃO XI - Matérias têxteis e respectivas obras	1 036,6	912 087	--	--	--	--
Capítulo 56 - Cordéis, cordas e cabos	1 036,6	912 087	--	--	--	--
5608 - Redes de malha com nós, confeccionados para a pesca	1 036,6	912 087	--	--	--	--
11 - Redes confeccionadas para a pesca						
De nylon:	1 036,6	912 087	--	--	--	--
11.0 - De cordéis, cordas ou cabos	217,3	207 918	--	--	--	--
19.0 - Outras	409,1	365 814	--	--	--	--
Outras:						
91.0 - De cordéis, cordas ou cabos	400,9	330 874	--	--	--	--
99.0 - De fios	9,3	7 481	--	--	--	--
SECÇÃO XIV - Pérolas	--	--	--	--	--	--
Capítulo 71 - Pérolas naturais ou cultivadas	--	--	--	--	--	--
7116 - Obras de pérolas naturais ou cultivadas	--	--	--	--	--	--
10.0 - De pérolas naturais ou cultivadas	--	--	--	--	--	--
SECÇÃO XVII - Material de transporte	292,8	23 467	--	--	--	--
Capítulo 89 - Embarcações e estruturas flutuantes			--	--	--	--
8902 - Barcos de pesca	292,8	23 467	--	--	--	--
11.0 - De arqueação bruta superior a 250 toneladas (BRT)	--	--	--	--	--	--
19.0 - De arqueação bruta não superior a 250 toneladas (BRT)	292,8	23 467	--	--	--	--
90.0 - Outros	--	--	--	--	--	--
SECÇÃO XX - Mercadorias e produtos diversos	74,1	86 703	--	--	--	--
Capítulo 95 - Artigos para desporto	74,1	86 703	--	--	--	--
9507 - Canas de pesca, anzóis e camaroeiros	74,1	86 703	--	--	--	--
10 - Canas de pesca	0,0	99	--	--	--	--
20 - Anzóis mesmo montados em terminais	60,4	67 515	--	--	--	--
10.0 - Anzóis não montados	60,0	66 947	--	--	--	--
90.0 - Outros	0,4	568	--	--	--	--
30 - Carretos (molinetes) de pesca	3,1	15 997	--	--	--	--
90 - Outros	10,6	3 092	--	--	--	--

8. - CONSUMO

27. - CONSUMO DE MATÉRIAS PRIMAS, PROVENIENTES DA PESCA, PELA INDÚSTRIA TRANSFORMADORA E PRODUÇÃO OBTIDA

8. - Consumo		1988 - 1990		
Indústrias		Portugal		
Designação	1988	1989	1990	
1	2	3	4	
311.410 - Conservação de peixe e outros produtos da pesca, molhos e sal (t)				
Consumos	x	x	x	
Peixes	x	x	x	
Fresco	50 047	51 199	42 752	
Conservado pelo sal	
Congelado	9 865	15 173	31 978	
Anchovado e filetado	714	781	836	
Moluscos	285	247	104	
Crustáceos	-	...	-	
Principais produtos	x	x	x	
Conservas de	x	x	x	
Sardinha	22 719	25 110	21 740	
Similares da sardinha	
Atum	5 951	13 778	14 330	
Similares de atum	183	704	2 252	
Carapau	142	53	...	
Cavala	2 824	3 124	3 884	
Anchovas	478	415	780	
Crustáceos e moluscos	534	722	604	
Outras	129	185	187	
Farinha de peixe	1 781	-	803	
Guano	-	-	...	
311.420 - Congelação de peixe e de outros produtos da pesca (t)				
Consumos	x	x	x	
Produtos em fresco	x	x	4 027	
Peixes: pescada	931	
outras espécies	1 058	1 227	2 737	
Moluscos	795	534	359	
Crustáceos	-	...	-	
Produtos congelados	31 483	38 040	x	
Peixes: pescada	5 084	4 212	5 582	
outras espécies	21 049	23 828	31 441	
Moluscos	5 039	7 808	8 745	
Crustáceos	281	194	...	
Produtos descongelados	
Peixes: pescada	-	-	591	
outras espécies	-	
Moluscos	...	-	...	
Produção	31 344	47 944	50 305	
Peixe congelado	28 110	39 370	42 094	
Moluscos congelados	4 948	8 323	7 402	
Crustáceos congelados	288	251	809	
311.430 - Secagem de peixe e de outros produtos da pesca (1000 esc)				
Materiais consumidos	21 180 155	15 320 710	17 279 188	
Produção	23 749 821	19 320 815	20 389 753	
312.200 - Produção de alimentos compostos para animais (t)				
Consumos	x	21 078	x	
Farinha de peixe	50 806	7 382	7 737	
Peixe fresco	...	12886	...	
Peixe seco e resíduos de peixe	1495	710	548	
Produção	9 588	8 132	...	
Farinha de peixe	9 588	8 132	...	
351.100 - Fabricação de produtos químicos industriais de base, com excepção dos adubos (t)				
Consumo	2 740	2 918	2 899	
Algas	2 740	2 918	2 899	
Produção	311	...	313	
Ágar-ágar	311	...	313	
351.210 - Fabricação de adubos (t)				
Produção	x	
Farinha de peixe	
Guano	43 957	

9.- PREÇOS

23. - PREÇOS MÉDIOS ANUAIS DA PESCA DESCARREGADA (a)

9.- Preços		Unidade: Esc/Kg									1991 - 1993	
PRINCIPAIS ESPÉCIES	PORTUGAL			Continente			Açores			Madeira		
	1991	1992	1993	1991	1992	1993	1991	1992	1993	1991	1992	1993
1	2	3	4	5	6	7	6	7	8	9	10	11
PEIXES DIÁDROMOS	982	992	924	982	992	924	-	-	-	-	-	-
Enguias	1 512	1 337	1 328	1 512	1 337	1 328	-	-	-	-	-	-
Salmão	x	x	x	x	x	x	-	-	-	-	-	-
Savel	1 006	834	799	1 006	834	799	-	-	-	-	-	-
Savelha	234	114	120	234	114	120	-	-	-	-	-	-
Trutas	500	x	x	500	x	x	-	-	-	-	-	-
PEIXES MARINHOS	219	204	192	218	202	192	288	270	210	168	165	155
Abroteas	419	434	463	493	501	512	365	381	409	490	496	417
Areiro e Carta	451	488	480	451	488	480	-	-	-	-	-	-
Atum e similares	157	148	147	364	473	587	156	134	124	132	132	120
Bacalhau	121	234	139	121	234	139	-	-	-	-	-	-
Badejo	770	721	769	771	722	770	-	355	306	421	609	748
Besugo	627	558	591	629	559	592	380	468	453	544	698	719
Bica	862	664	650	863	659	648	-	-	-	841	875	818
Biqueirão	341	219	391	340	219	391	-	-	-	-	-	-
Boga	78	74	57	71	65	48	181	211	157	207	206	200
Cachuchos	376	299	197	376	299	197	-	-	-	-	-	-
Cações	247	241	134	260	276	280	201	61	85	-	107	126
Cantarilhos	347	405	395	347	405	395	-	-	-	-	-	-
Carapau	225	196	165	233	196	164	180	225	178	136	167	159
Carapau Negrão	67	90	75	67	90	75	x	x	x	x	x	x
Cavala	66	43	56	62	35	46	140	189	175	81	76	90
Cheme	1 883	1 616	1 390	2 222	1 825	1 581	1 443	1 291	1 114	1 306	1 630	1 222
Congro ou Safio	403	391	365	432	424	391	299	265	243	133	117	105
Corvinas	721	594	667	721	594	667	-	-	-	x	x	x
Dourada	1 773	1 278	1 225	1 779	1 368	1 237	-	-	-	285	143	157
Faneca	404	398	398	404	398	398	-	-	-	-	-	-
Galo Negro	831	740	762	831	740	767	-	-	559	-	-	-
Garoupas	932	920	927	1 027	990	987	562	579	605	1 111	1 157	1 092
Goraz	1 462	1 203	1 159	1 303	1 279	1 261	1 517	1 182	1 094	1 153	1 193	992
Imperador	649	643	599	634	757	642	658	591	569	-	-	-
Linguado e Azevia	1 634	1 531	1 401	1 634	1 531	1 401	-	-	-	-	660	594
Pargos	1 103	750	665	1 096	725	641	1 111	1 016	973	1 393	1 314	1 167
Peixe-Espada	393	345	323	397	349	328	251	200	149	x	126	219
Peixe-Espada Preto	229	201	186	201	177	187	x	x	x	274	240	185
Pescada Branca	783	771	841	787	774	846	254	244	218	1 181	945	944
Pescadas (outras)	517	553	584	517	553	584	x	x	x	x	x	x
Pregado	2 283	1 950	1 676	2 283	1 950	1 676	-	-	-	-	-	-
Raias	319	333	338	329	341	344	36	40	36	x	106	48
Robalos	1 856	1 705	1 578	1 862	1 711	1 588	-	-	-	502	595	387
Rodvalho	1 964	1 707	1 583	1 964	1 707	1 583	-	-	-	-	-	-
Ruivos	239	242	238	239	242	238	-	-	-	-	122	136
Salema	151	131	110	142	119	101	158	188	158	688	785	829
Salmonetes	1 418	1 609	1 579	1 424	1 624	1 598	930	1 081	1 129	1 234	1 188	802
Sarda	79	59	62	79	59	62	-	-	-	-	-	-

(a) Não inclui congelados, saigados e aquicultura.

9.- PREÇOS

28. - PREÇOS MÉDIOS ANUAIS DA PESCA DESCARREGADA (a). (CONT.)

9.- Preços		Unidade: Esc/Kg										
PRINCIPAIS ESPÉCIES	PORTUGAL			Continente			Açores			Madeira		
	1991	1992	1993	1991	1992	1993	1991	1992	1993	1991	1992	1993
1	2	3	4	5	6	7	8	9	10	11	12	13
Sardinha	74	52	45	74	52	45	179	485	397	44	68	82
Sargos	665	557	540	671	559	542	447	479	468	618	721	666
Solhas	518	557	510	518	557	510	-	-	-	-	267	-
Tainhas	81	85	73	74	75	65	252	221	197	461	540	537
Tamboril	709	777	820	709	778	826	395	273	287	-	-	700
Verdinho	56	61	62	56	61	62	-	-	-	-	-	-
Xaputa	214	195	292	214	195	292	-	-	-	-	-	-
CRUSTÁCEOS	1 746	1 343	885	1 745	1 342	872	1 803	1 350	1 402	-	720	533
Camarões	2 134	2 095	1 806	2 133	2 094	1 805	-	-	-	-	845	1 000
Caranguejos	86	69	43	80	67	43	556	265	419	-	475	127
Gambas	3 272	3 872	2 478	3 272	3 872	2 478	-	-	-	-	-	-
Lagostas e Lavagantes	2 517	2 585	2 715	2 510	2 559	2 801	2 766	2 840	2 344	-	-	-
Lagostim	2 287	2 274	2 154	2 287	2 274	2 154	-	-	-	-	-	-
Santola	620	458	406	623	446	402	520	811	459	-	263	445
MOLUSCOS	326	246	266	327	245	266	283	356	380	285	388	446
Ameijoas	412	102	110	412	102	110	-	505	677	-	-	-
Barbigão	80	44	60	80	44	60	-	-	-	-	-	-
Buzios	312	332	398	312	333	398	-	359	631	-	443	460
Choco	560	548	561	560	548	561	-	-	-	-	717	707
Conquilha	444	373	371	444	373	371	-	-	-	-	-	-
Longueirões	154	240	168	154	240	168	-	-	-	-	-	-
Lulas	588	676	825	631	692	905	270	306	354	558	577	686
Mexilhão	143	61	46	143	61	46	-	-	-	-	-	-
Ostras	343	-	-	343	-	68	-	-	-	-	-	-
Polvos	518	393	439	517	393	439	743	670	712	812	981	1 040
Potas	227	218	293	227	218	293	-	-	-	-	-	-
ANIMAIS AQUÁTICOS DIVERSOS	3 250	5 160	3 440	3 250	5 160	3 440	-	-	-	-	-	-
Lampreia	3 250	5 160	3 440	3 250	5 160	3 440	-	-	-	-	-	-
OUTROS PRODUTOS	469	492	498	469	492	498	x	x	x	x	x	x
Figados	-	307	150	-	307	150	x	x	x	x	x	x
Óleos	392	371	220	392	371	220	x	x	x	x	x	x
Ovas	1 016	1 082	1 146	1 016	1 082	1 146	x	x	x	x	x	x

(a) Não inclui congelados, salgados e aquicultura.

10. - FOMENTO

29. - REPOVOAMENTO AQUÍCOLA

10. - Fomento		Unidade - 1 000										1993
Ovos e Peixes	TOTAL	Salmonídeos				Ciprinídeos				Centrar- quídeos	Astacídeos	Arqui- líquidos
		Salmão «Salmo salar»	Truta arco-íris «Salmo írideus»	Truta comum «Salmo farío»	Truta marisca «Salmo trutta»	Carpa «Cyprinus carpio»	Tenca «Tinca tinca»	Boga	Pimpão «Carassius carassius»	Achigá «Micro- pterus salmoides»	Astacus «Astacus pallipes»	Enguia
1	2	3	4	5	6	7	8	9	10	11	12	13
Ovos												
1992	6 339	—	3 121	3 218	—	—	—	—	—	—	—	—
1993	4 986	—	2 050	2 916	—	—	—	—	—	—	—	—
Produzidos nos viveiros nacionais:												
Continente	4 764	—	1 848	2 916	—	—	—	—	—	—	—	—
Açores	142	—	142	—	—	—	—	—	—	—	—	—
Madeira	60	—	60	—	—	—	—	—	—	—	—	—
Peixes lançados nas águas:												
1992	2 597	52	249	2 170	—	123	—	—	1	1	—	—
1993	2 192	—	928	1 071	—	191	1	—	1	0	—	—
Continente	2 094	—	830	1 071	—	191	1	—	1	0	—	—
Açores	68	—	68	—	—	—	—	—	—	—	—	—
Madeira	30	—	30	—	—	—	—	—	—	—	—	—

Origem: Instituto Florestal

30. - PROGRAMA DE INVESTIMENTOS E DESPESAS DE DESENVOLVIMENTO DA ADMINISTRAÇÃO CENTRAL (PIDDAC), RELATIVO A INFRAESTRUTURAS PORTUÁRIAS.

10. - Fomento		Unidade: 1000 Esc					1993
Empreendimentos	Orçamento do Estado OE e outras fontes			Fundos Estruturais	Autofinanciamento	Total Investido (4 + 5 + 6)	
	Inicial	Ajustado	Dispendido				
1	2	3	4	5	6	7	
Total	1993	2 025 000	1 637 000	1 596 487	X	X	X
1. Acções preparatórias, estudos e acompanhamento		30 000	X	X	X	X	X
2. Construções diversas (a)		1 680 000	X	X	X	X	X
3. Dragagens		150 000	141 000	140 987	X	X	X
4. Equipamentos		165 000	165 000	165 000	X	X	X
5. Terrenos		—	—	—	—	—	—
6. Outros		—	—	—	X	X	X

(a) Por integração de saldos

Origem : Departamento Central de Planeamento

**31. - PROGRAMA DE INVESTIMENTOS E DESPESAS DE DESENVOLVIMENTO DA
ADMINISTRAÇÃO CENTRAL (PIDDAC), RELATIVOS A PESCA**

10. - Fomento		Unidade: 1000 Esc			1993	
Empreendimentos	Orçamento do Estado OE e outras fontes			Fundos Estruturais	Autofinanciamento	Total Investido (4+5+6)
	Inicial	Ajustado (b)	Dispendido			
1	2	3	4	5	6	7
Total 1993	4 025 000	4 773 501	3 650 212	X	X	X
1. Investigação	188 000	216 949	195 047	X	X	X
2. Experiências de pescas	-	-	-	-	-	-
3. Pesca - Experimental	15 000	126 159	1 668	X	X	X
4. Frota	556 000	779 696	779 569	X	X	X
4.1 Construções	X	X	X	X	X	X
4.1.1 Com comprimento (pp) < 9 m	X	X	X	X	X	X
4.1.2 Com comprimento (pp) > 9 m	X	X	X	X	X	X
4.1.3 Costeira (a)	290 000	290 000	290 000	X	X	X
4.1.4 Largo (a)	50 000	240 244	240 244	X	X	X
4.2 Reversão/Modernização	X	X	X	X	X	X
4.2.1 Com comprimento (pp) < 9 m	156 000	193 452	193 404	X	X	X
4.2.2 Com comprimento (pp) > 9 m	60 000	56 000	55 921	X	X	X
5. Imobilização	1 500 000	1 500 000	1 500 000	X	X	X
5.3.1 Definitiva	X	X	X	X	X	X
5.3.2 Temporária	X	X	X	X	X	X
6. Aquicultura	100 000	167 896	167 896	X	X	X
6.3.1 Construções	X	X	X	X	X	X
6.3.2 Modernização	X	X	X	X	X	X
6.3.3 Conversão de salinas	X	X	X	X	X	X
7. Algas	-	-	-	-	-	-
8. Transformação e comercialização	1 150 000	1 177 173	834 068	X	X	X
8.1 Organização de produtores	29 000	29 000	16 208	X	X	X
8.2 Conservas e semiconservas	X	X	X	X	X	X
8.3 Salga, fumagem e secagem	X	X	X	X	X	X
8.4 Frio	X	X	X	X	X	X
Total (7.2+7.3+7.4)	956 000	989 373	659 082	X	X	X
8.5 Outros	165 000	158 800	158 778	X	X	X
9. Associações com países terceiros e associações temporárias de empresas	280 000	381 990	114 446	X	X	X
10. Formação profissional	50 000	47 000	46 928	X	X	X
11. Vigilância, Fiscalização e Controlo	180 000	365 638	4 807	X	X	X
12. Operações de Reorientação	6 000	11 000	5 783			

(a) Inclui construções, modernizações e reconversões.

(b) Por integração de saldos.

Origem : Departamento Central de Planeamento.

32 - PROGRAMA DE INVESTIMENTOS DO SECTOR EMPRESARIAL DO ESTADO (PISEE) RELATIVO A PESCA

10. - Fomento		Unidade: 10 ⁶ Esc											1993	
Empreendimentos	Previsão		Fontes de financiamento				Reall-zação (a)	Cobertura financeira do investimento realizado			Taxas de realizações			
	Inicial	Ajustada	Total	Internas		Externas Fundos Comunitários		Internas		Externas	((8):(2)) X 100	((8):(3)) X 100		
				Orçamento Geral do Estado	Outras			O.G.E.	Outras					
1	2	3	4	5	6	7	8	9	10	11	12	13		
TOTAL	1992	2 188	2 188	2 188	167	1 371	850	1 891	189	1 191	511	86%	86%	
	1993	1 052	1 052	1 052	200	116	736	778	-90	398	290	86%	86%	
Construções, Transformações e beneficiações		50	50	50	-	50	-	19	-	19	-	38%	38%	
Pesca do arrasto		50	50	50	-	50	-	19	-	19	-	38%	38%	
Aquisição de navios usados		-	-	-	-	-	-	-	-	-	-	-	-	
Comercialização		1 002	1 002	1 002	200	68	736	759	90	379	280	76%	76%	
Lotas e vendagens		735	735	735	147	-	588	513	35	267	211	70%	70%	
Instalações frigoríficas integradas na rede do frio		267	267	267	53	66	148	246	55	112	79	92%	92%	

(a) Autofinanciamento

33. - CRÉDITO AO INVESTIMENTO RELATIVO A PESCA

10. - Fomento		1993		
Modalidade de crédito	1	Operações aprovadas	Montante do projecto	Crédito concedido
		n ^o	10 ⁶ Esc	
		2	3	4
TOTAL	1993	10	942,1	504,5
Aquisição de embarcações usadas, equipamento e apetrechos de pesca		4	9,6	8
Construção de embarcações em estaleiros nacionais		4	911	484
Transformação ou reconversão de embarcações		2	21,5	12,5
Construção de infraestruturas para conservação de produtos de pesca e para aquacultura		-	-	-
Instalações ou equipamentos para transformação ou conservação de produtos da pesca em unidades industriais		-	-	-

Origem: Instituto Financeiro de Apoio ao Desenvolvimento da Agricultura e Pescas (IFADAP).

11. - ENSINO

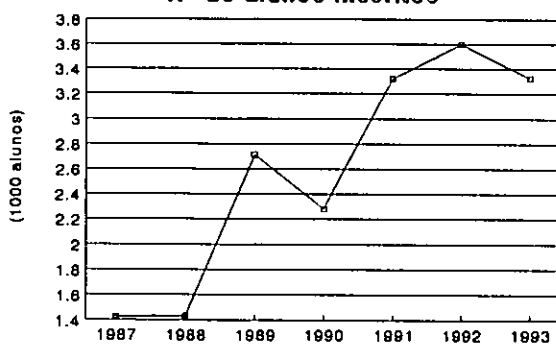
34. - ESCOLAS DE PESCA EXISTENTES E RESPECTIVO MOVIMENTO ESCOLAR, NO CONTINENTE

11. - Ensino relativo às pescas

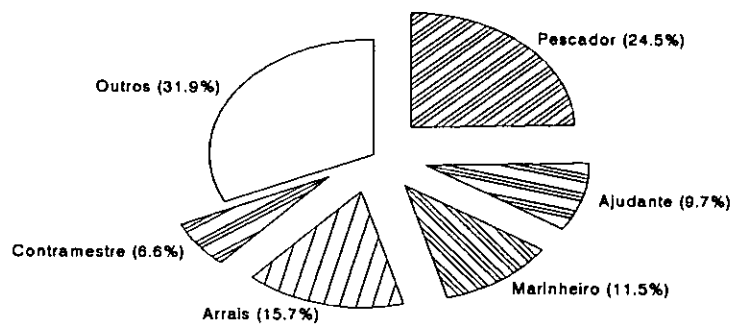
1989 - 1993

ANOS	Escolas existentes	Alunos		Corpo docente	
		Inscritos	Que tiveram aproveitamento no curso	Professores	Outros
1	2	3	5	6	7
1989	10	2 713	1 586	42	363
1990	10	2 281	1 906	38	375
1991	10	3 318	2 316	18	331
1992	11	3 599	2 710	41	409
1993	11	3 325	2 327	41	409
Mestre do Largo Pescador	X	19	19	X	X
Mestre Costeiro Pescador	X	51	51	X	X
Pescador	X	816	481	X	X
Contramestre	X	218	188	X	X
Marinheiro pescador	X	384	251	X	X
Arrais da pesca	X	523	471	X	X
Ajudante de motorista	X	322	165	X	X
Electromecanico de frio	X	60	23	X	X
Redeiro	X	-	-	X	X
Carpinteiro naval	X	135	67	X	X
Técnico de gestão da pesca	X	172	136	X	X
Aquicultor	X	66	62	X	X
Técnico de aquicultura	X	99	51	X	X
Transformação do pescado	X	15	-	X	X
Outros	X	445	362	X	X

Nº de alunos inscritos



Inscrição por curso



12. - CONTAS ECONOMICAS

35. - RECURSOS E EMPREGOS DA PESCA NO CONTINENTE

12. - Contas económicas		Unidade - 10 ⁶ Esc					1986 - 1990				
Operações	A preços correntes					A preços do ano anterior					
	1986	1987	1988	1989	1990 (a)	1986	1987	1988	1989	1990 (a)	
1	2	3	4	5	6	7	8	9	10	11	
TOTAL DOS RECURSOS	140 480	166 898	184 025	187 675	204 708	124 535	147 689	169 517	172 734	178 580	
Produção distribuída do produto	52 863	52 980	59 688	62 336	61 738	46 818	49 649	52 460	56 260	54 755	
Importação	31 329	51 432	54 751	52 031	66 829	26 026	39 985	54 652	50 896	57 123	
Impostos ligados à importação	1 554	2 400	2 450	2 210	2 420	889	1 885	2 450	2 501	2 261	
Margens comerciais	53 848	59 094	65 765	69 301	71 803	50 802	55 249	58 917	61 462	62 764	
Iva onerando produto	886	992	1 371	1 797	1 918	—	921	1 038	1 615	1 677	
TOTAL DOS EMPREGOS	140 480	166 898	184 025	187 675	204 708	124 535	147 689	169 517	172 734	178 580	
Consumo intermédio	46 132	60 406	66 358	65 471	72 002	39 898	49 679	62 892	63 478	61 664	
Indústrias alimentares	36 118	48 959	53 291	52 030	55 783	30 875	39 226	50 945	51 119	47 012	
Conservas de peixe	35 999	48 826	53 155	51 881	55 606	30 700	39 099	50 813	50 976	46 854	
Indústrias não alimentares	370	387	397	395	469	378	370	385	380	419	
Serviços (HCR e «outros»)	9 644	11 060	12 670	13 046	15 750	8 645	10 083	11 562	11 979	14 233	
Consumo privado	89 619	101 227	110 818	112 950	122 398	80 741	94 004	101 034	101 451	107 782	
Exportação	4 745	5 407	6 804	9 354	10 513	3 908	4 129	5 544	7 903	9 289	
Varição de existências	-16	-142	45	-100	-205	-12	-123	47	-98	-155	

(a) Valores provisórios

36. - CONTAS DE PRODUÇÃO E EXPLORAÇÃO DA PESCA, NO CONTINENTE

12. - Contas económicas		Unidade - 10 ⁶ Esc					1986 - 1990				
Operações	A preços correntes					A preços do ano anterior					
	1986	1987	1988	1989	1990 (a)	1986	1987	1988	1989	1990 (a)	
1	2	3	4	5	6	7	8	9	10	11	
PRODUÇÃO DISTRIBUÍDA DO PRODUTO	52 863	52 980	59 688	62 336	61 738	46 818	49 649	52 460	56 260	54 755	
(-) Vendas residuais	—	—	—	—	—	—	—	—	—	—	
(-) Transferência de produtos fatais	—	—	—	—	—	—	—	—	—	—	
(=) PRODUÇÃO EFECTIVA DO RAMO	52 863	52 980	59 688	62 336	61 738	46 818	49 649	52 460	56 260	54 775	
(-) Consumo intermédio do ramo	20 384	21 239	22 536	22 761	22 576	19 467	20 032	21 053	21 258	19 939	
Produtos energéticos	13 269	13 956	14 667	14 670	14 681	13 037	13 466	13 819	13 824	12 731	
Produtos metálicos elaborados	1 532	1 533	1 626	1 657	1 645	1 440	1 438	1 518	1 533	1 448	
Outros consumos	5 583	5 750	6 243	6 434	6 250	4 990	5 128	5 716	5 901	5 760	
(=) VALOR ACRESCENTADO BRUTO	32 479	31 741	37 152	39 575	39 162	27 351	29 617	31 407	35 002	34 816	
(-) Remunerações	21 253	23 293	23 469	25 978	26 561	X	X	X	X	X	
(-) Impostos ligados à produção	841	429	467	313	273	X	X	X	X	X	
(+) Subsídios de exploração	507	856	1 062	1 275	4 009	X	X	X	X	X	
(=) EXCEDENTE BRUTO DE EXPLORAÇÃO	10 892	8 875	14 278	14 559	16 337	X	X	X	X	X	

(a) Valores provisórios

37. - RECURSOS E EMPREGOS DAS INDÚSTRIAS DE CONSERVAS DE PEIXE, NO CONTINENTE

12. - Contas económicas		Unidade - 10 ⁶ Esc									
		A preços correntes					A preços do ano anterior				
Operações		1986	1987	1988	1989	1990 (a)	1986	1987	1988	1989	1990 (a)
1		2	3	4	5	6	7	8	9	10	11
TOTAL DOS RECURSOS		64 253	82 993	95 520	98 000	112 659	55 644	68 726	87 517	91 301	95 055
Produção distribuída do produto		49 635	64 537	73 472	76 466	79 022	43 456	53 613	67 165	71 259	66 323
Importação		6 479	8 982	11 512	10 237	19 620	5 366	6 886	10 546	9 418	16 879
Impostos ligados à importação		59	83	95	90	100	33	63	86	95	118
Margens comerciais		7 661	8 882	9 876	10 590	13 160	6 789	7 722	9 194	9 957	11 096
Iva onerando produto		419	509	565	617	757	-	442	526	572	639
TOTAL DOS EMPREGOS		64 253	82 993	95 520	98 000	112 659	55 644	68 726	87 517	91 301	95 055
Consumo intermédio		4 445	5 605	6 311	5 888	7 724	3 696	4 689	5 867	5 657	6 563
Consumo privado		45 453	54 293	61 714	66 746	83 474	39 302	46 665	56 711	62 698	69 582
Exportação		14 860	14 811	17 448	23 739	26 796	13 125	12 846	15 756	22 049	24 889
Variação de existências		-505	8 284	10 047	1 627	-5 335	-479	4 526	9 183	897	-5 979

(a) Valores provisórios.

38. - CONTAS DE PRODUÇÃO E EXPLORAÇÃO DAS INDÚSTRIAS DE CONSERVAS DE PEIXE, NO CONTINENTE

12. - Contas económicas		Unidade - 10 ⁶ Esc									
		A preços correntes					A preços do ano anterior				
Operações		1986	1987	1988	1989	1990 (a)	1986	1987	1988	1989	1990 (a)
1		2	3	4	5	6	7	7	8	10	11
PRODUÇÃO DISTRIBUÍDA DO PRODUTO		49 635	64 537	73 472	76 466	79 022	43 456	53 613	67 165	71 259	66 323
(-) Vendas residuais		-	-	-	-	-	-	-	-	-	-
(-) Transferência de produtos fatais		-226	-299	-260	-313	-320	-239	-239	-246	-292	-273
(=) PRODUÇÃO EFECTIVA DO RAMO		49 861	64 836	73 732	76 779	79 342	43 695	53 852	67 411	71 551	66 596
(-) Consumo intermédio do ramo		44 750	58 640	64 089	63 995	67 636	38 868	48 377	61 044	62 026	58 060
Produtos da pesca		35 999	48 826	53 155	51 881	55 606	30 700	39 099	50 813	50 976	46 854
Produtos metálicos elaborados		2 921	3 366	3 749	4 218	4 199	2 695	3 155	3 500	3 898	3 696
Óleos e gorduras		1 909	1 923	1 934	2 258	2 315	1 967	1 904	1 978	2 012	2 418
Outros consumos		3 921	4 525	5 251	5 638	5 516	3 506	4 219	4 753	5 140	5 092
(=) VALOR ACRESCENTADO BRUTO		5 111	6 196	9 643	12 784	11 706	4 846	5 475	6 367	9 525	8 536
(-) Remunerações		5 222	6 074	6 937	8 259	10 289	X	X	X	X	X
(-) Impostos ligados à produção		286	261	285	197	181	X	X	X	X	X
(+) Subsídios de exploração		980	723	878	921	1 076	X	X	X	X	X
(=) EXCEDENTE BRUTO DE EXPLORAÇÃO		583	584	3 299	5 249	2 312	X	X	X	X	X

(a) Valores provisórios.

PUBLICAÇÕES ESTATÍSTICAS PORTUGUESAS CONTENDO DADOS RELATIVOS À PESCA

I. - Da Direcção de Pescarias - Ministério da Marinha

- ESTATÍSTICA DAS PESCAS MARÍTIMAS (anual) - De 1896 a 1966

II. - Do Instituto Nacional de Estatística - Presidência do Conselho (a)

- ANUÁRIO ESTATÍSTICO - Desde 1934
- BOLETIM MENSAL - Desde 1934 a 1967
- BOLETIM MENSAL DAS ESTATÍSTICAS DA AGRICULTURA E DA PESCA - De 1976 a 1983
- BOLETIM MENSAL DE ESTATÍSTICA - Desde Janeiro de 1968
- BOLETIM TRIMESTRAL DAS ESTATÍSTICAS DA AGRICULTURA E DAS PESCAS - Desde 1975
- ESTATÍSTICAS AGRÍCOLAS E ALIMENTARES (anual) - De 1965 a 1968
- ESTATÍSTICA INDUSTRIAL (anual) - De 1943 a 1964
- ESTATÍSTICAS DA ORGANIZAÇÃO CORPORATIVA E PREVIDÊNCIA (anual) - Desde 1938
- ESTATÍSTICAS DA PESCA (anual) - Desde 1969
- INDICADORES TRIMESTRAIS DA PESCA - De 1991 a 1993
- ESTATÍSTICAS DAS SOCIEDADES (anual) - Desde 1937

(a) Ministério das Finanças até 31 de Julho de 1950

PUBLICAÇÕES EDITADAS PELO INE

AREA / PUBLICAÇÃO	Avulso	Ass.	
ESTUDOS, METODOLOGIA, COOPERAÇÃO			
Estimativas do Parque Habitacional	550\$00	420\$00	5
Índice de Volume de Negócios na Indústria			5
Metodologia e primeiros resultados	600\$00		
Revista de Estudos Demográficos (Nº32)	5.000\$00	4.000\$00	6
Estimativas da População Residente em 1993	3.950\$00		
Estimativas da População Residente segundo o sexo, por concelhos (30/Jan/93 a 31/Dez/93) e segundo o sexo, por idades - NUT II (31/Dez/93)	3.950\$00		6
NOMENCLATURA E CONCEITOS ESTATÍSTICOS			
Classificação Nacional de Bens e Serviços	14.000\$00		
Nomenclatura Combinada - 1995			6
Comércio com Países Terceiros	8.750\$00		
Nomenclatura Combinada - 1995			6
Comércio Intracomunitário	8.400\$00		
ESTATÍSTICAS GERAIS			
Contas Nacionais 1986/1989	2.650\$00	2.100\$00	5
Contas Nacionais 1990/1991	880\$00	640\$00	5
Anuário Estatístico de Portugal (1993)	8.600\$00	6.900\$00	6
Boletim Mensal de Estatística 1994 (x 12)	2.100\$00	20.000\$00	1
POPULAÇÃO AMBIENTE CONDIÇÕES SOCIAIS			
Estatísticas da Cultura, Desporto e Recreio 1993	4.500\$00	3.620\$00	6
Estatísticas da Protecção Social 1993	2.650\$00	2.100\$00	
Estatísticas da Saúde 1993	7.700\$00	6.200\$00	6
Estatísticas das Associações Sindicais e Patronais 1993	1.900\$00	1.500\$00	
Estatísticas Demográficas 1993	5.700\$00	4.600\$00	6
Estatísticas do Ambiente 1992/93	2.600\$00	2.100\$00	6
Estatísticas do Emprego 1994 (x 4)	950\$00	3.000\$00	
Indicadores das Férias dos Portugueses 1992	1.750\$00	1.400\$00	3
Indicadores de Conforto das Famílias 1994	1.000\$00	880\$00	5
AGRICULTURA, SILVICULTURA, PECUÁRIA E PESCA			
Estado das Culturas e Previsão das Colheitas 1994 (x 12)	350\$00	3.350\$00	3
Balanços de Aprovisionamentos (FIR) (x 12)	490\$00	780\$00	5
Estatísticas da Agricultura 1993	4.000\$00	3.300\$00	6
Estatísticas da Pesca 1993	2.400\$00	1.900\$00	5
Contas Económicas da Agricultura e Silvicultura	660\$00	530\$00	5
INDÚSTRIA, CONSTRUÇÃO E ENERGIA			
Estatísticas da Construção de Edifícios 1993	1.600\$00	1.280\$00	5
Estatísticas da Produção Industrial 1992	2.200\$00	1.750\$00	5
Estatísticas das Empresas - Indústria 1990/91	2.500\$00	2.000\$00	5
Índice de Produção Industrial (x 12)	490\$00	4.900\$00	2
COMÉRCIO EXTERNO			
Estatísticas do Comércio Internacional 1993	11.000\$00	8.800\$00	6
Indicadores do Comércio Internacional 1994 (x 12)	750\$00	7.200\$00	2
Indicadores do Comércio Intracomunitário 1994 (x 12)	750\$00	7.200\$00	2
SERVIÇOS			
Estatísticas do Turismo 1993	6.500\$00	5.250\$00	6
Estatísticas dos Transportes Rodoviários de Passageiros e de Mercadorias 1993	4.500\$00	3.600\$00	5
ECONOMIA E FINANÇAS			
Estatísticas das Finanças Públicas 1992	4.600\$00	3.700\$00	6
Índice de Preços no Consumidor 1994 (x 12)	850\$00	8.200\$00	2
Inquérito Anual à Empresa 1992	2.600\$00	2.100\$00	5
Painel de Empresas 1993	1.600\$00	1.280\$00	5
Estatísticas Monetárias e Financeiras 1993	5.750\$00	4.600\$00	6
Inquérito de Conjuntura ao Investimento 1994 (x 2)	650\$00		4
Inquérito Mensal da Conjuntura à Construção e Obras Públicas (x 12)	400\$00	3.900\$00	2
Inquérito Mensal de Conjuntura à Indústria Transformadora (x 12)	650\$00	6.250\$00	2
Inquérito Mensal de Conjuntura ao Comércio (x 12)	700\$00	6.700\$00	2
ESTATÍSTICAS CENSITÁRIAS			
Resultados Definitivos dos Censos - Norte	7.200\$00		6
Resultados Definitivos dos Censos - Centro	6.850\$00		6
Resultados Definitivos dos Censos - Lisboa e V. Tejo	5.100\$00		5
Resultados Definitivos dos Censos - Alentejo	3.950\$00		6
Resultados Definitivos dos Censos - Algarve	3.950\$00		6
Resultados Definitivos dos Censos - Açores	3.950\$00		6
Resultados Definitivos dos Censos - Madeira	3.950\$00		6
Resultados Definitivos dos Censos - Portugal	9 900\$00		6



PORTES DE CORREIO

	PORTUGAL		EUROPA		REG. EXTRA EUROPEU	
	Assinaturas	Avulso	Assinaturas	Avulso	Assinaturas	Avulso
1	1 200\$00	100\$00	7 200\$00	600\$00	12 000\$00	1 000\$00
2	900\$00	75\$00	2 400\$00	200\$00	3 600\$00	300\$00
3	300\$00	75\$00	800\$00	200\$00	1 200\$00	300\$00
4	150\$00	75\$00	400\$00	200\$00	600\$00	300\$00
5	100\$00	100\$00	1 000\$00	1 000\$00	2 000\$00	2 000\$00
6	200\$00	200\$00	1 800\$00	1 800\$00	3 700\$00	3 700\$00