


ERRATA

ERRATE

| Página <i>Page</i> | Quadro <i>Tableau</i> | Coluna <i>Colonne</i> | Linha <i>Ligne</i> | Onde se lê <i>Où on y voit</i> | Deve ler-se <i>Doit être lu</i> |
|-----------------------|--------------------------|--------------------------|-----------------------|-----------------------------------|------------------------------------|
| 6 | 3 | 6 | 1 | 225 897 | 225 907 |
| 6 | 3 | 6 | 2 | 220 272 | 220 282 |
| 6 | 3 | 6 | 4 | 67 061 | 67 071 |
| 6 | 3 | 7 | 1 | 4 963 695 | 4 963 844 |
| 6 | 3 | 7 | 2 | 4 850 810 | 4 850 959 |
| 6 | 3 | 7 | 4 | 1 811 970 | 1 812 119 |
| 19 | 14 | 10 | 1 | 1 903 | 7 023 |
| 19 | 14 | 11 | 1 | 26 019 | 120 567 |
| 36 | 26 | Cabeça do mapa | | 1974 | 1 975 |
| 36 | 26 | • | • | • | 1 975 |
| 36 | 26 | • | • | • | 1 977 |



Portugal

INSTITUTO NACIONAL DE ESTATÍSTICA
Serviços Centrais


Statistiques de
la Pêche

Continent, Açores et Madère

**Estatísticas da
Pesca**

Continente, Açores e Madeira

1977



NOTA INTRODUTÓRIA

NOTE D'INTRODUCTION

O presente anuário das «Estatísticas da Pesca», no seu nono ano de publicação, contém actualizada em relação 1977, matéria idêntica à do volume anterior. Há, todavia, que referir a falta de dados de 1977 sobre a formação de capital fixo e produto bruto da pesca, que só estarão disponíveis dentro de alguns meses, depois de concluídos os cálculos em curso para mudança de base de 1963 para 1973, além de adaptações de carácter metodológico.

Como habitualmente, contou-se com a colaboração de numerosas entidades relacionadas com o sector da pesca, nomeadamente a Secretaria de Estado das Pescas, Capitánias e Delegações Marítimas, Comissão Reguladora do Comércio do Bacalhau, Mútuas de Pescadores, empresas armadoras, etc., às quais o Instituto Nacional de Estatística, expressa os seus agradecimentos.

Julho de 1978

L'actuel annuaire des «Statistiques de la Pêche», dans sa neuvième année de publication, possède le même contenu que le volume antérieur, mais actualisé en relation à 1977. Il faut, toutefois, remarquer le manque de données de 1977 sur la formation du capital fixe et du produit brut de la pêche, qui ne seront disponibles que d'ici quelques mois, lorsque seront conclus les calculs en cours, en vue du changement de base de 1963 pour 1973, outre les adaptations de caractère méthodologique.

Comme habituellement, nous avons compté sur la collaboration de nombreuses entités en relation avec le secteur de la pêche, notamment le Secrétariat d'État à la Pêche, les Capitaineries, les Délégations Maritimes, la Commission Régulatrice du Commerce de la Morue, les Mutuelles de Pêcheurs, les entreprises d'armateurs, etc., auxquels l'Institut National de Statistiques exprime ses remerciements.

Juillet 1978



PLANO

PLAN

CONCEITOS E NOTAS EXPLICATIVAS

SINAIS CONVENCIONAIS

PESOS E MEDIDAS

FACTORES DE CONVERSÃO

CARTAS GEOGRÁFICAS

1. — POPULAÇÃO
2. — PROPRIEDADE
3. — ARTES. EMBARCAÇÕES. FORÇA MOTRIZ
 - 3.1 — Artes
 - 3.2 — Embarcações
 - 3.3 — Força motriz
4. — PESSOAL
5. — PRODUÇÃO
6. — COMÉRCIO
7. — CONSUMO
8. — PREÇOS
9. — INDÚSTRIAS DIRECTAMENTE RELACIONADAS COM A PESCA
10. — FOMENTO
11. — PRODUTO BRUTO E FORMAÇÃO BRUTA DE CAPITAL FIXO
12. — ENSINO RELATIVO À PESCA
13. — BALANÇAS ALIMENTARES

DÉFINITIONS ET NOTES EXPLICATIVES

SIGNES CONVENTIONNELS

POIDS ET MESURES

FACTEURS DE CONVERSION

CARTES GÉOGRAPHIQUES

1. — POPULATION
2. — PROPRIÉTÉ
3. — ENGINES DE PÊCHE. EMBARCATIONS. FORCE MOTRICE
 - 3.1 — Engins de pêche
 - 3.2 — Embarcations
 - 3.3 — Force motrice
4. — PERSONNEL
5. — PRODUCTION
6. — COMMERCE
7. — CONSOMMATION
8. — PRIX
9. — INDUSTRIES EN RAPPORT DIRECT AVEC LA PÊCHE
10. — DÉVELOPPEMENT
11. — PRODUIT BRUT ET FORMATION BRUTE DE CAPITAL FIXE
12. — ENSEIGNEMENT RELATIF AUX PÊCHES
13. — BILANS ALIMENTAIRES

Conceitos e notas explicativas

Définitions et notes explicatives

Arte — Engenho utilizado para pescar (no caso dos anzóis cada 1000 anzóis são considerados uma arte).

Captura bruta — Peso do pescado extraído do mar (corresponde ao peso vivo).

Captura devolvida — Parte da captura bruta devolvida ao mar, no local da pesca, sob a forma de pescado inteiro.

Captura nominal — Peso vivo correspondente aproximadamente à pesca descarregada. A sua determinação faz-se normalmente pela aplicação de factores de conversão.

Captura retirada — Parte da captura bruta não devolvida ao mar.

Dia de pesca — Aquele em que efectivamente o navio pescou; o facto de o produto da pesca ser nulo não exclui a sua contagem como dia de pesca.

Embarcação de pesca — Veículo de transporte das artes, pessoal e peixe.

Esforço de pesca — Conjunto de medidas e valores que definem a actividade dum unidade de pesca num determinado período.

Lanço — Uso da arte.

Não pescadores — Pessoal que não exerce a sua actividade directamente na pesca. Os capitães e os pilotos são considerados pescadores.

N.º de dias de pesca — Número de dias completos (das 00.00 às 24.00 horas) em que o navio esteve nos pesqueiros com o intuito de pescar, descontando porém não só o tempo de trajecto de e para os portos e entre pesqueiros, mas também o tempo perdido em atrasos provocados por condições meteorológicas desfavoráveis, por avarias ou outros factores.

N.º de dias no pesqueiro — Número de dias completos (das 00.00 às 24.00 horas) em que o navio esteve efectivamente nos pesqueiros independentemente dos motivos por que neles permaneceu (avaría, mau tempo, etc.).

N.º de lanços — Número de vezes que a arte foi usada.

Pesca capturada — Vide «Captura nominal».

Pesca costeira — Pesca efectuada para além da área da Capitania ou Delegação Marítima de registo da embarcação, mas à vista da costa.

Engin — Matériel utilisé pour pêcher. (Dans le cas des hameçons, chaque millier d'hameçons équivaut à un engin).

Capture brute — Poids du poisson extrait de la mer (correspondant au poids de la pêche vivante).

Capture rejetée — Partie de la capture brute rejetée à la mer, sur le lieu de pêche, sous la forme de poissons entiers.

Capture nominale — Poids de la pêche vivante correspondant approximativement à la pêche déchargée. Sa détermination se fait normalement par l'application de facteurs de conversion.

Capture conservée — Partie de la capture brute non rejetée à la mer.

Jour de pêche — Le jour où le bateau a effectivement pêché; le fait que le produit de la pêche peut être nul, n'exclut pas qu'il soit considéré comme jour de pêche.

Embarcation de pêche — Véhicule de transport du matériel de pêche, du personnel et des poissons.

Effort de pêche — Ensemble de mesures et de valeurs définissant l'activité d'une unité de pêche dans une période déterminée.

Lancer — Usage du matériel utilisé pour pêcher.

Non pêcheurs — Personnel qui n'exerce pas son activité directement dans la pêche. Les capitaines et les pilotes sont considérés comme pêcheurs.

N.º des jours de pêche — Nombre de jours complets (de 00.00 heure à 24.00 heures) pendant lesquels le bateau a été dans les pêcheries avec l'intention de pêcher, il faut décompter cependant, non seulement le temps du trajet aller et retour aux ports et entre les pêcheries, mais aussi le temps perdu en retards provoqués par des conditions atmosphériques défavorables, par des avarias ou autres facteurs.

N.º des jours de pêcherie — Nombre de jours complets (de 00.00 heure à 24.00 heures) dans lesquels le bateau a effectivement été dans les pêcheries indépendamment des motifs pour lesquels il a été immobilisé (avarie, mauvais temps, etc.).

N.º des lancés — Nombre de fois que le matériel a été employé.

Pêche capturée — Voir «Captura nominal».

Pêche côtière — Pêche effectuée au-delà de l'aire de la Capitainerie ou Délégation Maritime d'enregistrement de l'embarcation, mais en vue de la côte.

Pesca descarregada — Peso do pescado e produtos da pesca descarregados. Representa o peso líquido no momento da descarga do peixe e outros produtos da pesca (eviscerados, cortados em filetes, congelados, salgados, fumados, secos, em latas, etc.).

Pesca local — Pesca praticada nas águas da capitania ou delegação onde as embarcações estão registadas.

Pescadores — Pessoal que exerce a sua actividade directamente na pesca, incluindo os capitães e os pilotos.

Porto de registo — Local (Capitania ou Delegação Marítima) onde a embarcação está registada.

Quantidades baldeadas — Vide «Captura devolvida».

Tonelagem de arqueação bruta (tAB) — Volume interno total do casco do navio e das superestruturas (compreende todos os espaços relacionados ou destinados a carga, passageiros e tripulação, à navegação, T. S. F., porões e tanques) expresso numa unidade chamada tonelada de arqueação bruta (igual a 2,832 m³ ou 100 pés cúbicos ingleses).

Tripulantes — Pessoal não classificado como pescador.

Unidade pescando — Unidade incluindo pessoal, embarcação e artes empregadas na pesca.

Zona de descarga — Local da costa onde é descarregado o peixe capturado.

Zona de pesca — Local no mar onde se efectua a captura.

Pêche déchargée — Poids du poisson et des produits de la pêche déchargés. Elle représente le poids net au moment du déchargement du poisson et des autres produits de la pêche (étripés, découpés en filets, congelés, salés, fumés, séchés, mis en boîte, etc.).

Pêche locale — Pêche pratiquée dans les eaux de la capitainerie ou délégation où les embarcations sont enregistrées.

Pêcheurs — Personnel qui exerce son activité directement dans la pêche, y compris les capitaines et les pilotes.

Port d'enregistrement — Lieu (Capitainerie ou Délégation Maritime) où l'embarcation est enregistrée.

Quantité transvasée — Voir «Capture rejetée».

Tonnage de jauge brut (tAB) — Volume interne total de la coque du bateau et des superstructures (comprenant tous les espaces relatifs ou destinés à la charge, aux passagers et à l'équipage, à la navigation, à la T. S. F., à la cale et aux réservoirs), exprimée dans une unité destinée à jaugeer un tonnage (égale à 2,832 m³ ou 100 pieds-cubes britanniques).

Équipage — Personnel non classifié comme pêcheur.

Unité qui pêche — Unité comprenant le personnel, l'embarcation et le matériel employé dans la pêche.

Zone de déchargement — Lieu de la côte où est déchargé le poisson capturé.

Zone de pêche — Endroit en mer où est effectuée la capture.

SINAIS CONVENCIONAIS

Signes conventionnels

- ... — Confidencial (dados individuais sujeitos a segredo estatístico) — *Confidentiel (données individuelles assujetties au secret statistique)*
- — O fenómeno não existe — *Le phénomène n'existe pas*
- .. — Resultado nulo — *Résultat nul*
- o — Resultado inferior ao módulo adoptado — *Résultat inférieur à l'unité adoptée*
- × — Resultado ignorado — *Résultat inconnu*
- n — Resultado não apurado — *Résultat n'ayant pas fait l'objet du dépouillement*
- * — Resultado de estimativa — *Résultat d'évaluation*
- — Total não correspondendo à soma das parcelas indicadas — *Le total ne correspond pas à l'addition des données indiquées*
- * — Dados rectificadados — *Rectifié*
- n. e. — Não especificado — *Non mentionné*
- n.º — Número — *Nombre*
- p — Peso — *Poids*
- ESC — Escudo — «Escudo»
- h — Hora — *Heure*
- cy — Cavalo-vapor — *Cheval-vapeur*
- kwh — Quilovátios-hora — *Kilowatts-heure*
- tAB — Tonelagem de arqueação bruta — *Tonnage de jauge brut*

Além destes sinais, são empregados os símbolos do sistema métrico decimal — *Outre ces signes, on emploie les symboles du système métrique décimal.*

PESOS E MEDIDAS

Poids et mesures

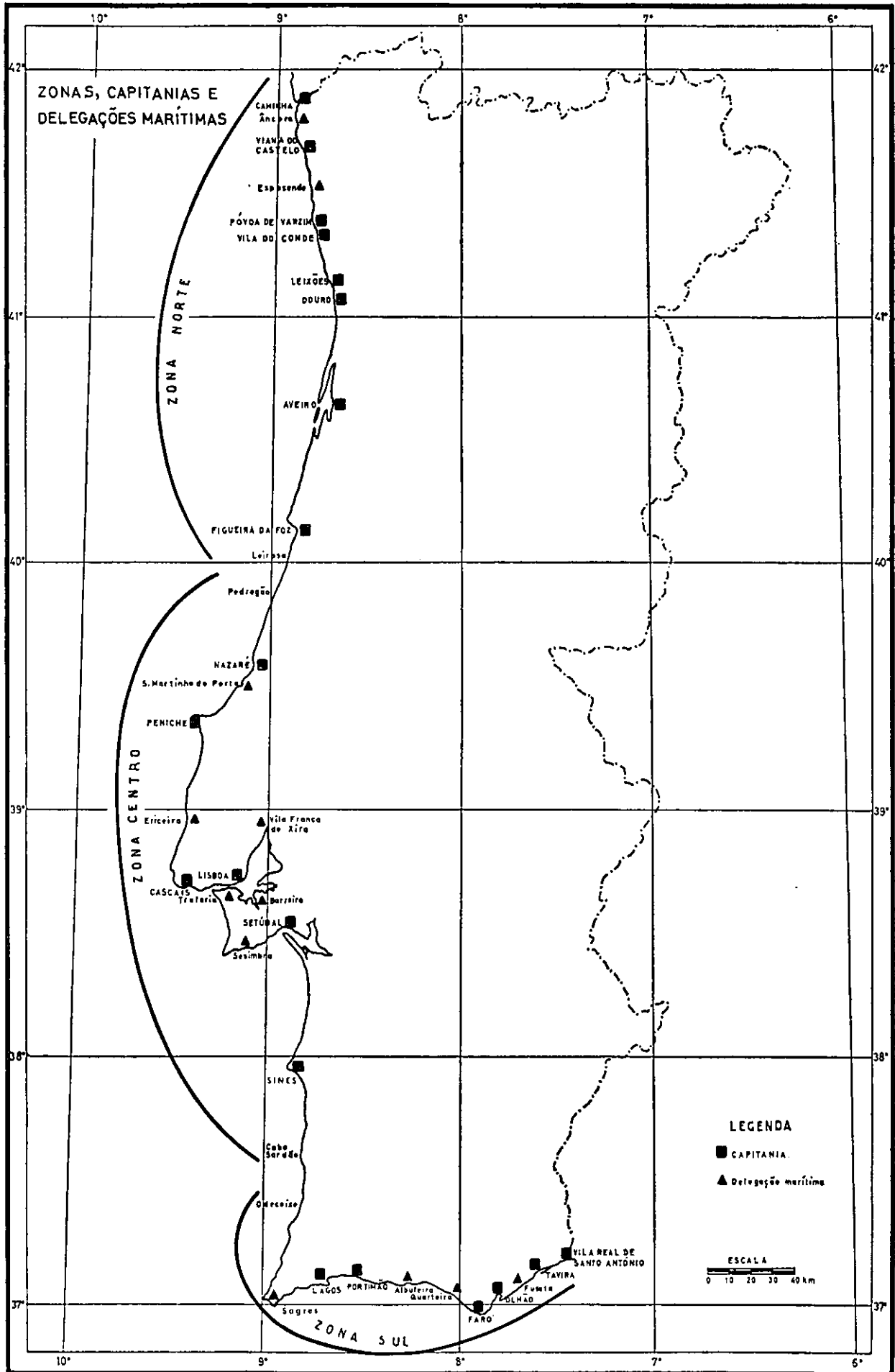
| Produtos — Produits | Unidade — Unité | Equivalência — Équivalence (kg) |
|---|-----------------------|------------------------------------|
| 1 | 2 | 3 |
| CRUSTÁCEOS — CRUSTACÉS | | |
| Lagostas frescas — <i>Langoustes fraîches</i> | | |
| com 20 cm — <i>de 20 cm</i> | Unidade | 0,5 |
| com 25 cm — <i>25 cm</i> | » | 1,0 |
| com 30 cm — <i>30 cm</i> | » | 1,6 |
| MOLUSCOS — MOLLUSQUES | | |
| Ameijoas — <i>Palourdes</i> | | |
| com 3 cm — <i>de 3 cm</i> | Milhar — <i>Mille</i> | 10,0 |
| com 3,5 cm — <i>3,5 cm</i> | » | 12,5 |
| com 4 cm — <i>4 cm</i> | » | 25,0 |
| Ostras — <i>Huitres</i> | | |
| com 5 cm — <i>de 5 cm</i> | Milhar | 25,0 |
| com 6 cm — <i>6 cm</i> | » | 35,0 |
| com 7 cm — <i>7 cm</i> | » | 47,0 |

FACTORES DE CONVERSÃO

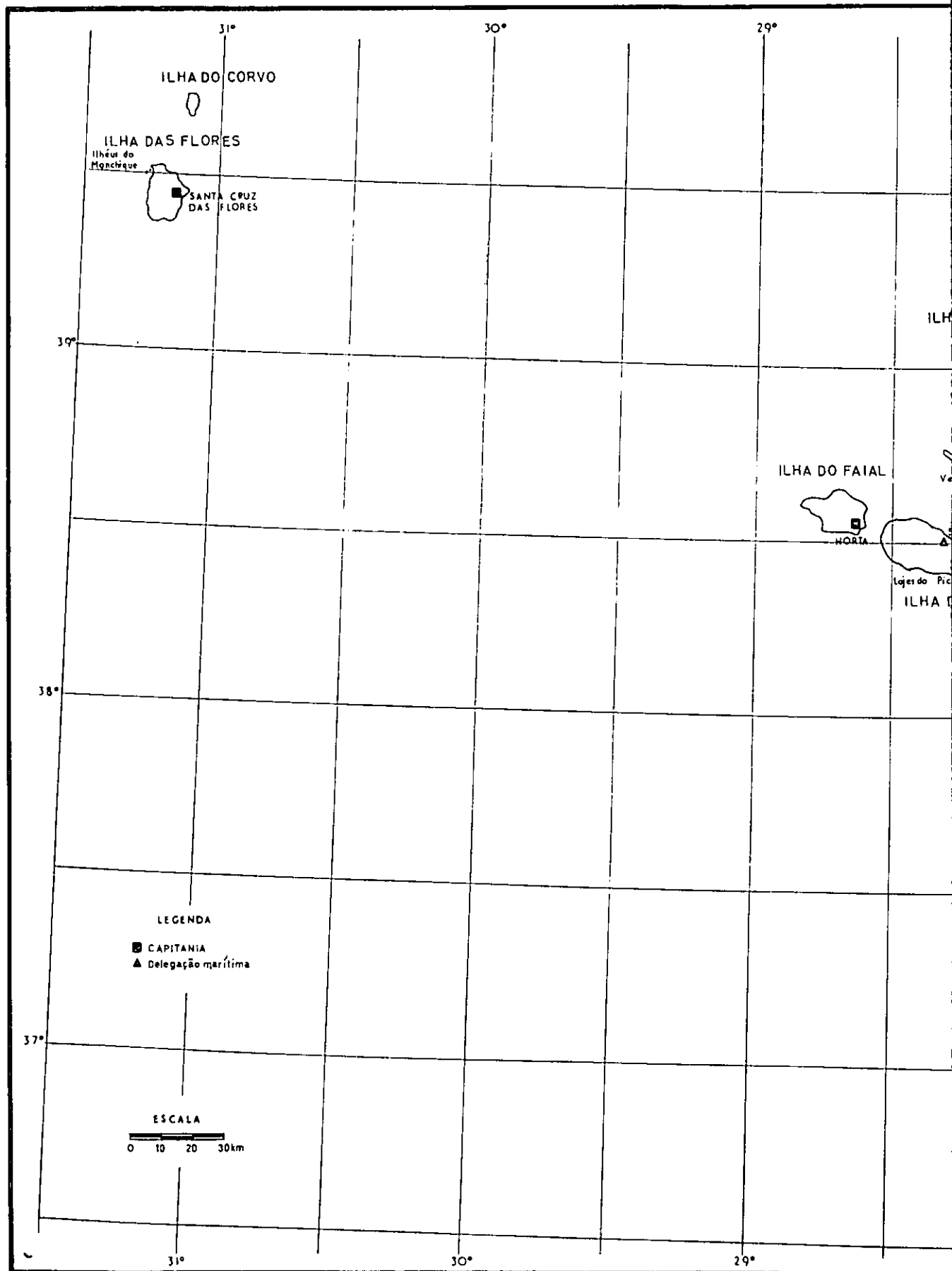
Facteurs de conversion

| Produtos — Produits | Unidades — Unités | Equivalência aproximada — Équivalence approximative |
|---|--|---|
| 1 | 2 | 3 |
| Peixes — Poissons | | |
| Bacalhau — <i>Morue</i> | 1 kg de bacalhau fresco — <i>de morue fraîche</i> | 0,333 kg de bacalhau salgado verde |
| Bacalhau | 1 kg de bacalhau salgado verde — <i>de morue salée verte</i> | 0,700 kg de bacalhau seco — <i>de morue sèche</i> |
| Bacalhau | 1 kg de bacalhau fresco | 0,233 kg de bacalhau seco |
| Pargo, Goraz, Cachucho, Besugo, Dourada, Salmonete, Ruivo e Corvina — <i>Pagre, Dorade commune, Dentés, Pagel acarne, Vraie dorade, Rouget, Gron-dins rouge et Maigre</i> | 1 kg de peixe fresco — <i>de poisson frais</i> | 0,952 kg de peixe descarregado — <i>de poisson déchargé</i> |
| Peixe n. e. — <i>Poisson n. d.</i> | 1 kg de peixe fresco | 0,700 kg de peixe em salmoura — <i>en saumure</i> |
| Peixe n. e. | 1 kg de peixe fresco | 0,800 kg de peixe fumado — <i>fumé</i> |
| Peixe n. e. | 1 kg de peixe fresco | 0,345 kg de peixe seco |
| Peixe n. e. | 1 kg de peixe fresco | 0,847 kg de peixe salgado — <i>salé</i> |
| Peixe n. e. | 1 kg de peixe fresco | 2,222 kg de peixe em conserva (lata de 1/4 club) — <i>en conserve (boîte de 1/4 club)</i> |
| Peixe n. e. | 1 kg de peixe fresco | 0,200 kg, de farinha de peixe — <i>de farine de poisson</i> |

CONTINENTE

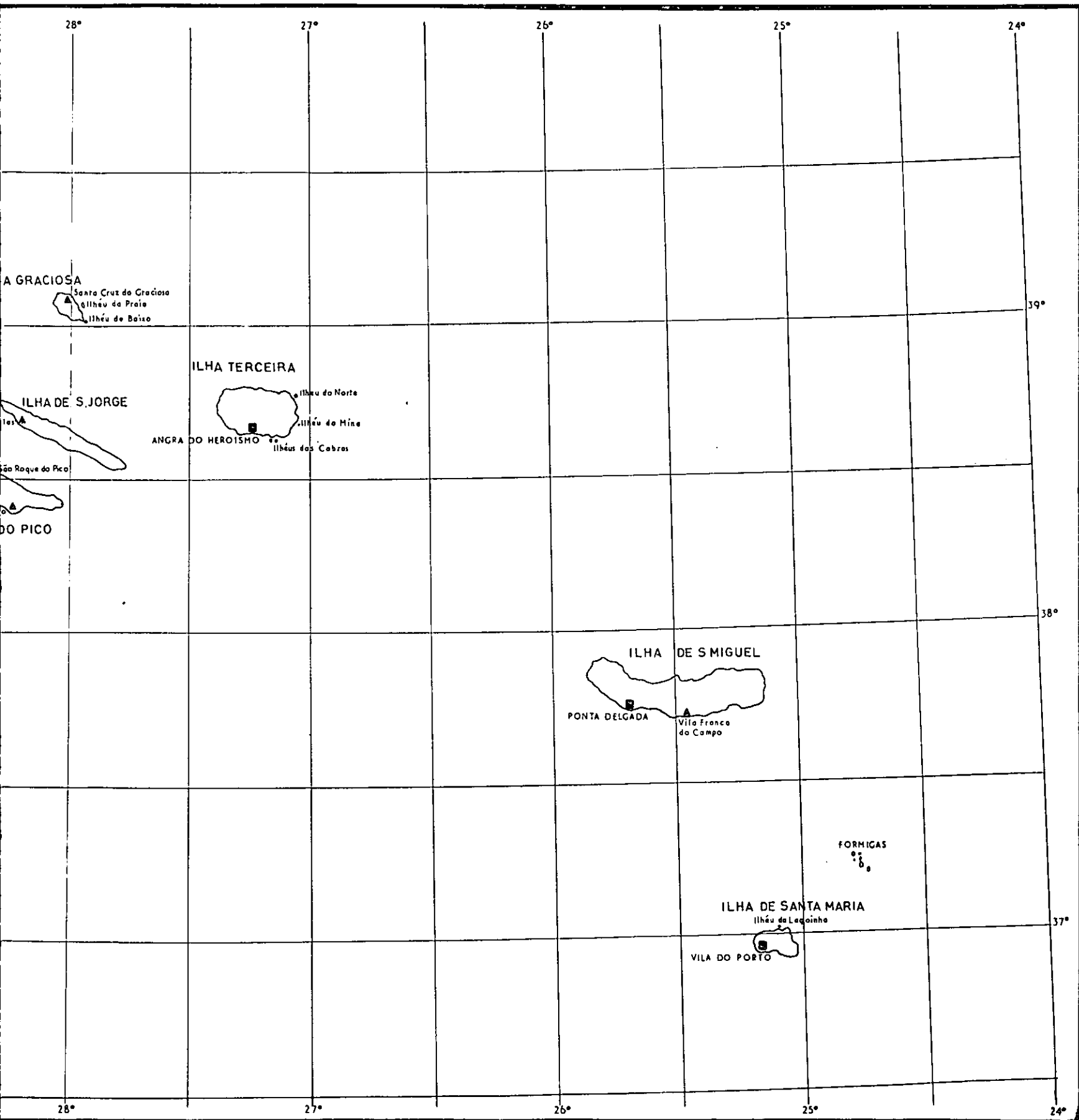






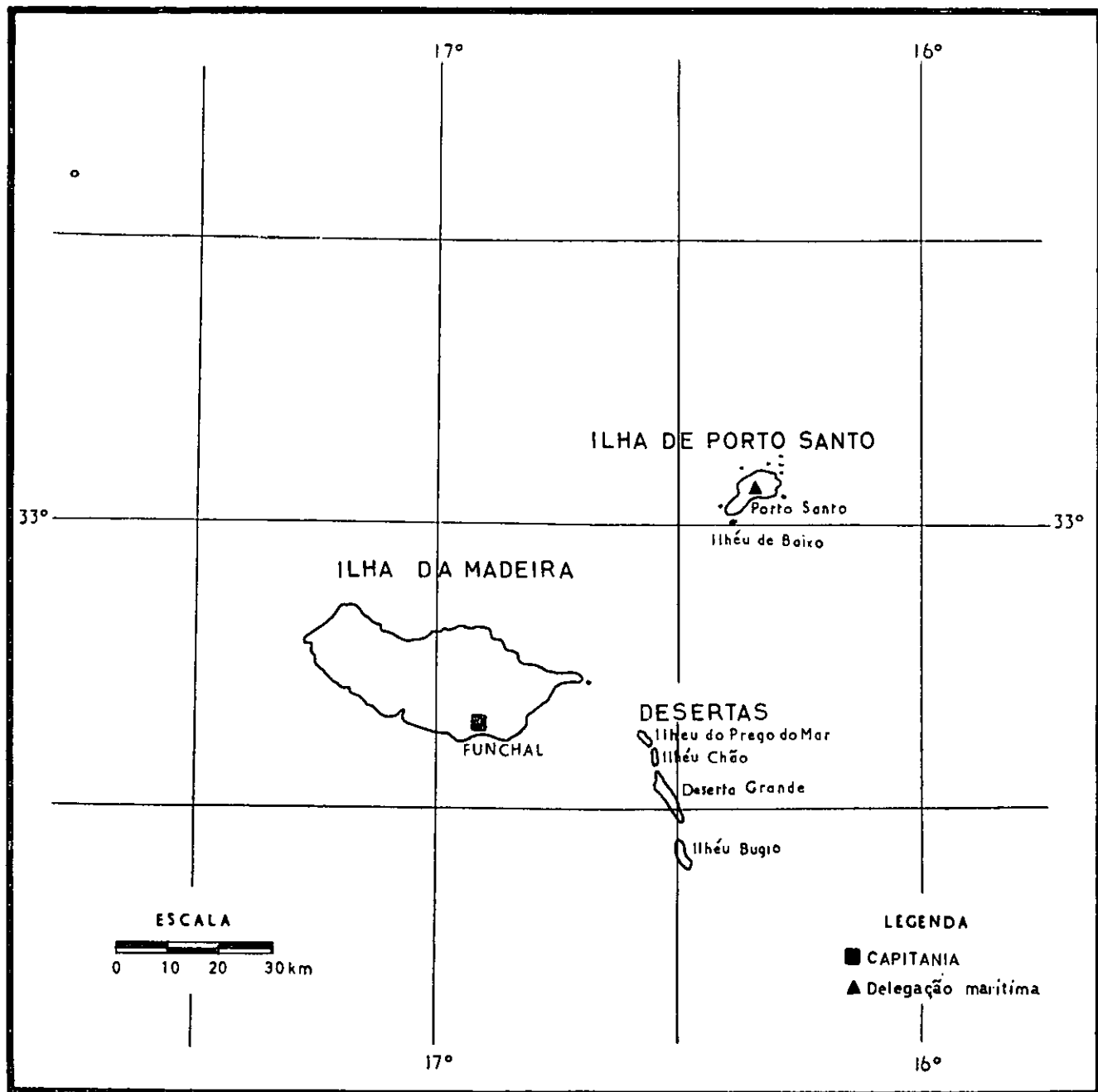
AUTÓNOMA DOS AÇORES

COMUNIDADES E DELEGAÇÕES MARÍTIMAS



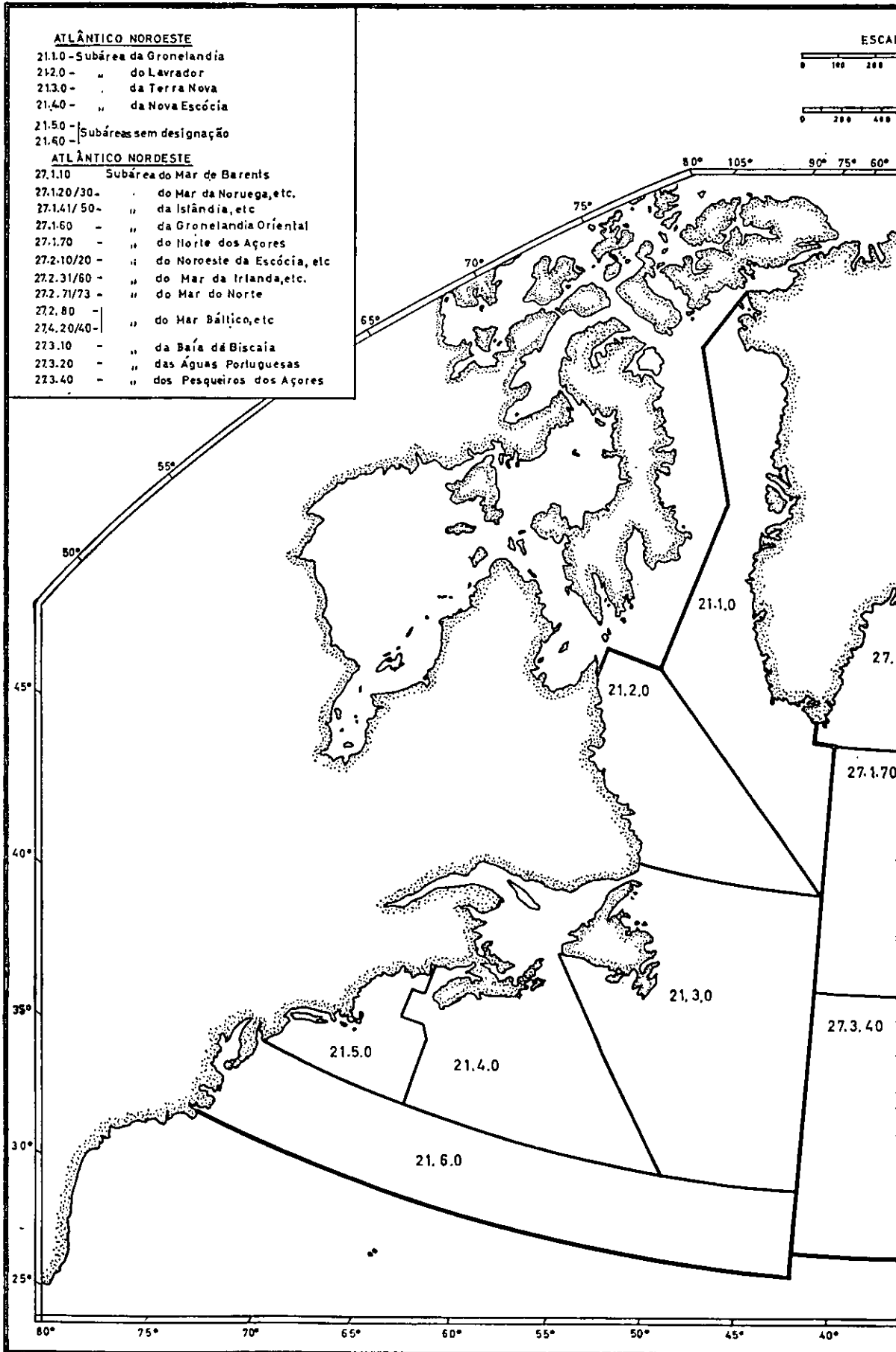
REGIÃO AUTÓNOMA DA MADEIRA

CAPITANIAS E DELEGAÇÕES MARÍTIMAS



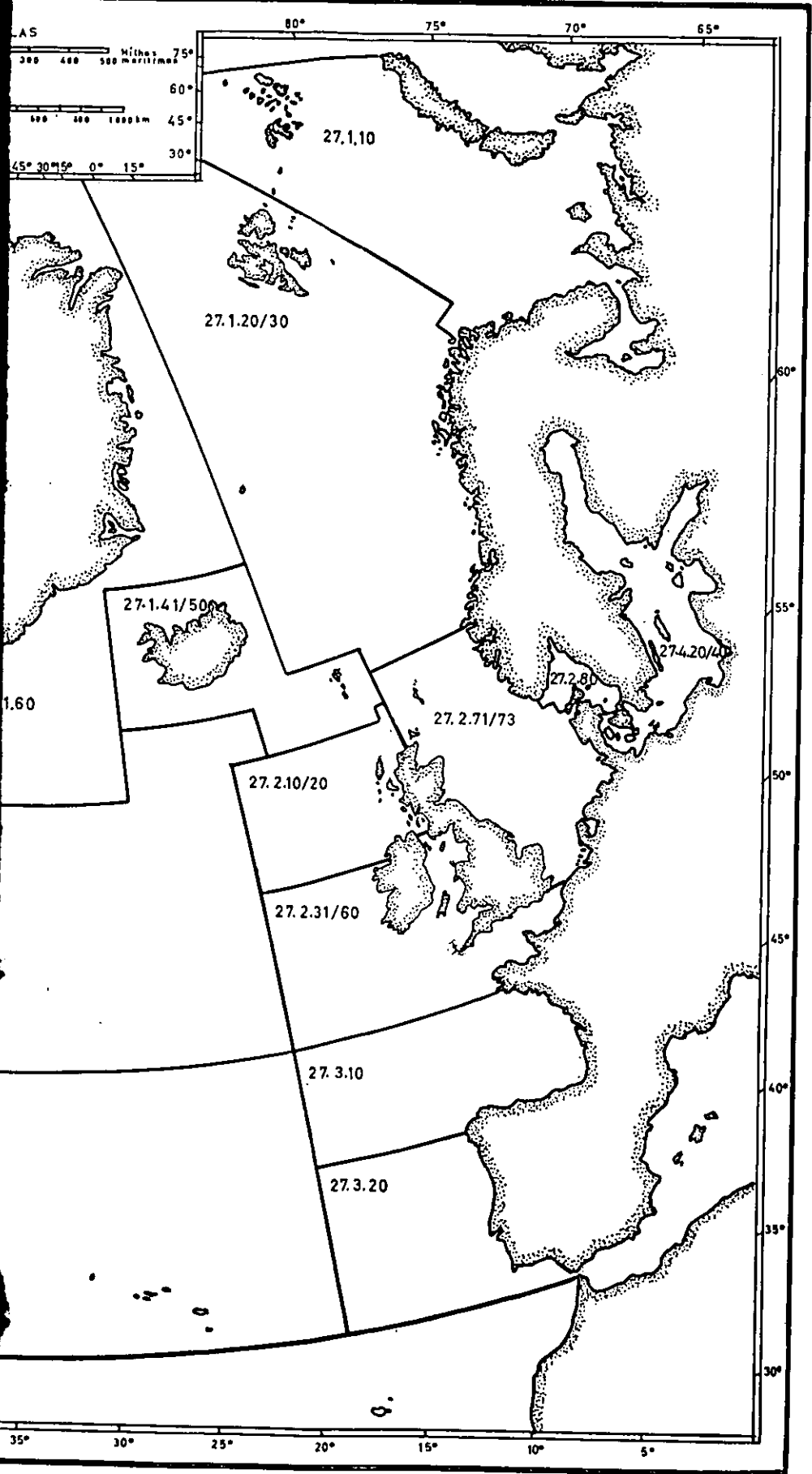
ÁREAS INTERNACIONAIS DE PESCA

(Áreas estatísticas)



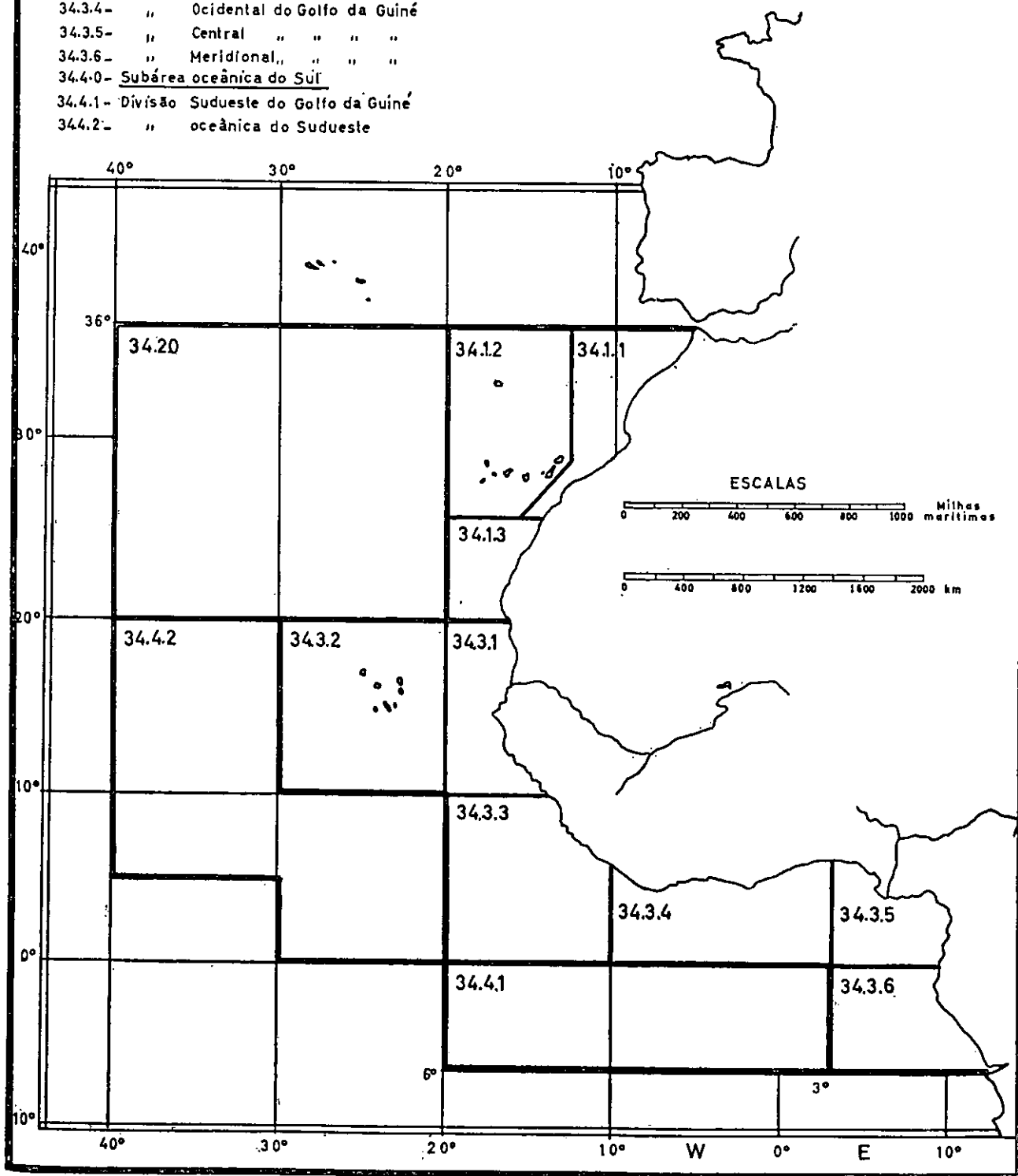
DO ATLÂNTICO NORTE

s 21 e 27)



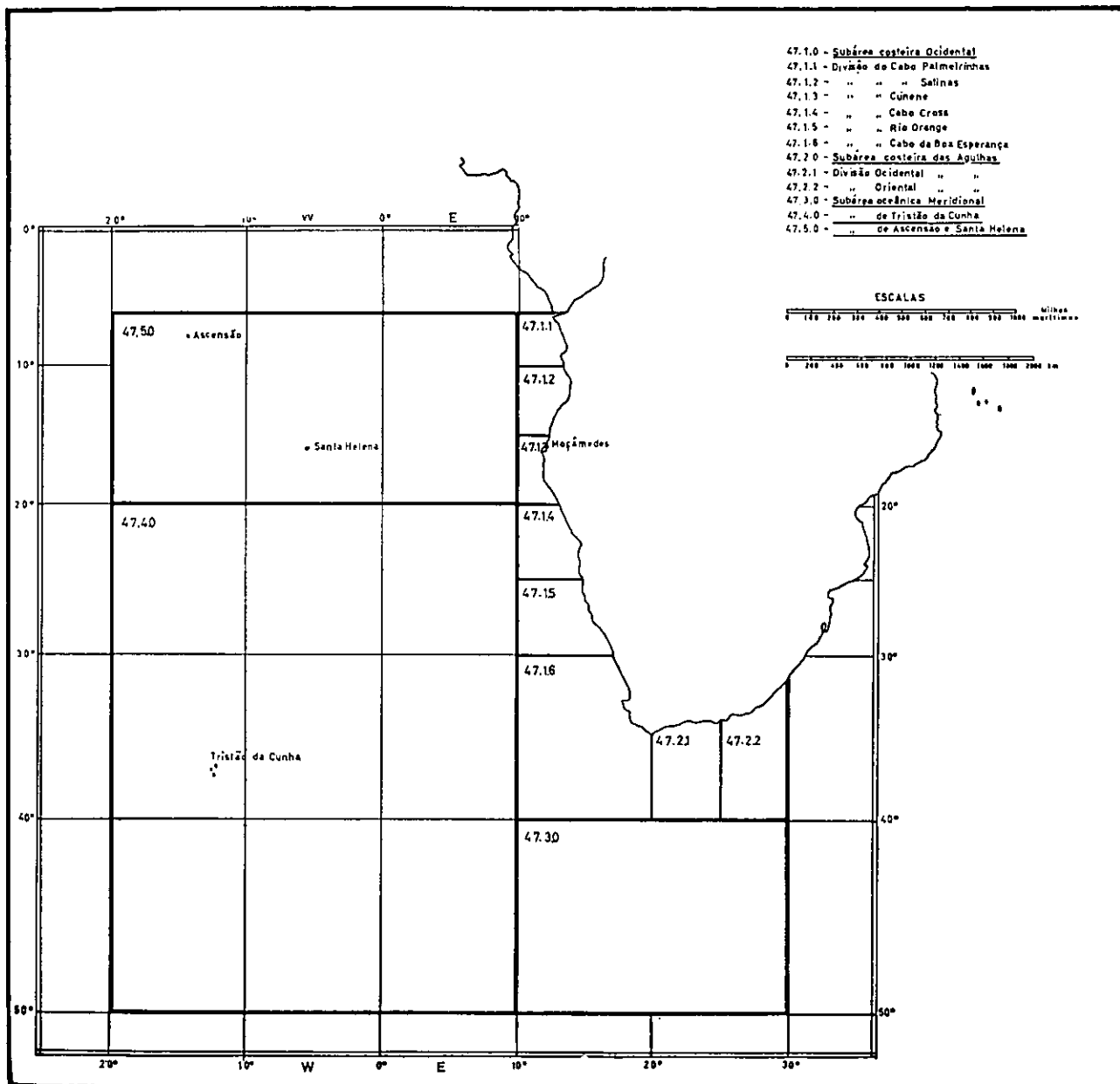
ÁREA INTERNACIONAL DE PESCA DO ATLÂNTICO CENTRAL LESTE (Área estatística 34)

- 34.1.0 - Subárea costeira do Norte
- 34.1.1 - Divisão costeira de Marrocos
- 34.1.2 - " Insular de Canárias/Madeira
- 34.1.3 - " costeira do Sahara
- 34.2.0 - Subárea oceânica do Norte
- 34.3.0 - " costeira do Sul
- 34.3.1 - Divisão costeira de Cabo Verde
- 34.3.2 - " insular de Cabo Verde
- 34.3.3 - " Sherbro
- 34.3.4 - " Ocidental do Golfo da Guiné
- 34.3.5 - " Central " " " "
- 34.3.6 - " Meridional, " " " "
- 34.4.0 - Subárea oceânica do Sul
- 34.4.1 - Divisão Sudeste do Golfo da Guiné
- 34.4.2 - " oceânica do Sudeste





ÁREA INTERNACIONAL DE PESCA DO ATLÂNTICO SUESTE (Área estatística 47)





1. — POPULAÇÃO

Population

1. — População residente e activa com profissão, total e na pesca, segundo a situação na profissão
Population résidante et active ayant une profession, total et dans la pêche, suivant la situation professionnelle

I. — População — Population

| Distritos — Districts | População residente <i>Population résidante</i> | Activa com profissão de 10 e mais anos <i>Active ayant une profession de 10 ans et plus (a)</i> | Da qual na pesca <i>Parmi lesquels dans la pêche</i> | | | | | | | | | | |
|--|--|--|---|---------------------------|----------|---|-----------------------------------|--------------------------------------|--------------------------------|---------------------------------------|---|-------------------------------|-----|
| | | | Total | Patrões <i>Patrons</i> | Isolados | Trabalhadores por conta de outrem <i>Travailleurs au compte d'autrui</i> | | | | | Não remunerados <i>Non rémunérés</i> | | |
| | | | | | | Total | Empregados <i>Employés (b)</i> | Assalariados <i>Saliariés (b)</i> | Tarefeiros <i>Tâcherons</i> | Outras formas <i>Autres formes</i> | Pessoas de família <i>Personnes de famille</i> | Outros n. c. <i>Autres</i> | |
| 1 | 2 | 3 | 4 | 5 | 6 | 7 | 8 | 9 | 10 | 11 | 12 | 13 | |
| CONTINENTE, AÇORES E MADEIRA — CONTINENT, AZORES ET MADÈRE | 15-XII-1950 (c) | 8 441 312 | 3 196 482 | • 46 002 | 1 062 | 7 072 | 36 281 | 12 605 | 23 676 | (d) | (d) | 1 161 | 389 |
| | 15-XII-1960 | 8 889 392 | 3 215 639 | • 46 752 | 1 026 | 5 489 | 39 390 | 7 544 | 21 215 | 10 164 | 467 | 817 | 27 |
| | 15-XII-1970 | 8 611 125 | 3 163 855 | • 36 920 | 365 | 5 445 | 20 155 | 7 710 | 13 355 | 6 895 | 2 195 | 430 | 525 |
| Continente | 15-XII-1950 (c) | 7 856 913 | 2 005 110 | • 29 738 | 999 | 5 544 | 31 902 | 12 385 | 19 518 | (d) | (d) | 883 | 381 |
| | 15-XII-1960 | 8 292 975 | 2 126 245 | • 40 167 | 916 | 4 217 | 24 285 | 7 227 | 18 364 | 8 543 | 141 | 721 | 27 |
| | 15-XII-1970 | 8 074 975 | 2 988 170 | • 22 510 | 355 | 4 400 | 27 090 | 7 565 | 12 940 | 5 170 | 1 415 | 355 | 310 |
| Aveiro | | 545 220 | 194 100 | • 3 910 | 25 | 875 | 3 395 | 1 490 | 1 365 | 470 | 70 | 65 | 50 |
| Beja | | 204 440 | 78 865 | • 175 | .. | 135 | 40 | .. | 20 | 15 | 5 | .. | .. |
| Braga | | 609 415 | 217 695 | • 110 | .. | 25 | 85 | 5 | 20 | 55 | 6 | .. | .. |
| Bragança | | 180 395 | 55 810 | • 15 | .. | 15 | .. | .. | .. | .. | .. | .. | .. |
| Castelo Branco | | 254 355 | 89 340 | • 10 | .. | 10 | .. | .. | .. | .. | .. | .. | .. |
| Coimbra | | 399 380 | 137 105 | • 1 720 | 10 | 125 | 1 585 | 545 | 935 | 75 | 30 | .. | .. |
| Évora | | 178 475 | 71 965 | • 5 | .. | 5 | .. | .. | .. | .. | .. | .. | .. |
| Faro | | 268 040 | 102 610 | • 7 300 | 50 | 1 485 | 5 620 | 2 015 | 2 080 | 1 216 | 310 | 70 | 75 |
| Guarda | | 210 720 | 69 340 | • 10 | .. | 5 | 5 | .. | .. | 5 | .. | .. | .. |
| Leiria | | 376 940 | 121 005 | • 3 665 | 20 | 125 | 3 515 | 405 | 2 465 | 510 | 135 | 5 | .. |
| Lisboa | | 1 568 020 | 640 330 | • 2 005 | 30 | 305 | 1 630 | 850 | 545 | 140 | 95 | 20 | 20 |
| Portalegre | | 145 545 | 58 370 | • 50 | .. | 45 | 5 | .. | 5 | .. | .. | .. | .. |
| Porto | | 1 309 560 | 482 880 | • 6 055 | 70 | 395 | 5 385 | 630 | 3 575 | 925 | 255 | 115 | 90 |
| Santarém | | 427 995 | 153 230 | • 235 | .. | 140 | 90 | 40 | 35 | 10 | 5 | 5 | .. |
| Setúbal | | 469 555 | 192 435 | • 5 990 | 110 | 820 | 4 085 | 1 375 | 1 720 | 1 505 | 385 | 15 | 00 |
| Viana do Castelo | | 250 510 | 97 870 | • 1 225 | 40 | 370 | 740 | 210 | 165 | 245 | 120 | 60 | 15 |
| Vila Real | | 265 605 | 80 850 | • 10 | .. | 5 | 5 | .. | 5 | .. | .. | .. | .. |
| Viseu | | 410 795 | 134 350 | • 20 | .. | 15 | 5 | .. | 5 | .. | .. | .. | .. |
| Açores | 15-XII-1950 (c) | 317 409 | 108 243 | • 4 248 | 24 | 909 | 2 185 | 137 | 3 048 | (d) | (d) | 116 | 8 |
| | 15-XII-1960 | 327 480 | 107 124 | • 3 969 | 103 | 1 073 | 2 701 | 206 | 1 550 | 619 | 326 | 90 | .. |
| | 15-XII-1970 | 285 015 | 86 615 | • 2 870 | 10 | 910 | 1 675 | 100 | 355 | 565 | 655 | 65 | 210 |
| Madeira | 15-XII-1950 (c) | 266 990 | 83 129 | • 2 016 | 39 | 619 | 1 193 | 83 | 1 110 | (d) | (d) | 162 | .. |
| | 15-XII-1960 | 268 937 | 82 270 | • 2 616 | 7 | 199 | 2 404 | 101 | 1 301 | 1 002 | .. | 6 | .. |
| | 15-XII-1970 | 251 135 | 89 070 | • 1 540 | .. | 135 | 1 390 | 45 | 60 | 1 160 | 125 | 10 | 5 |

Nota — Da população activa, em 15-XII-1960 e em 15-XII-1970, foram excluídas as pessoas desempregadas e os que se encontravam a prestar serviço militar. Os dados de 1970 foram estimados a 20%. — Note — De la population active, en 15-XII-1960 et en 15-XII-1970, on éit exclues les personnes en chômage et celles qui se trouvaient sous les drapeaux. Les données de 1970 on éit estimées a 20%.

(a) De 12 e mais anos, no recenseamento de 15-XII-1950. — De 12 ans et plus au recensement de 15-XII-1950.

(b) Empregados: trabalhadores pagos ao mês; Assalariados: trabalhadores pagos ao dia, à semana ou à quinzena. — Employés: ouvriers payés au mois; Saliariés ouvriers payés à la journée, à la semaine ou à la quinzaine.

(c) População presente. — Population présente.

(d) Incluídos na coluna 8. — Englobés dans la colonne 8.

2. — Pesca por meio de aparelhos. Contribuição industrial (grupos A, B e C)

Pêche au moyen d'instruments. Contribution industrielle (groupes A, B et C)

2. — Propriedade — *Propriété*

1973-1977

| Anos <i>Années</i> | Contribuintes sujeitos a tributação, conforme a liquidação definitiva <i>Contribuables assujettis à l'impôt, d'après la liquidation définitive</i> | | | Número de contribuintes a que não foi apurada matéria colectável na liquidação definitiva, por se terem verificado prejuízos ou não terem sido presumidos lucros <i>Nombre de contribuables dont la matière imposable n'a pas été relevée dans la liquidation définitive, en conséquence de pertes ou du fait que l'on n'a pas présumé de bénéfices</i> | |
|-----------------------|---|--|--|--|-----|
| | Contribuintes <i>Contribuables</i> | Matéria colectável <i>Matière imposable</i> | Contribuição (verba principal) <i>Contribution (principal)</i> | | |
| | N.º | 1000 ESC | | | |
| 1 | 2 | 3 | 4 | 5 | |
| 1973 | 2 674 | 78 336 | 11 318 | 2 028 | |
| 1974 | 3 013 | 105 332 | 16 592 | 2 345 | |
| 1975 | 739 | 75 466 | 11 867 | 1 019 | |
| 1976 | 615 | 56 854 | 8 990 | 1 219 | |
| 1977 | 575 | 78 164 | 14 789 | 1 179 | |
| 1977 { | Grupo A | 47 | 53 034 | 10 534 | 38 |
| | Grupo B | 473 | 21 038 | 4 232 | 170 |
| | Grupo C | 55 | 142 | 23 | 082 |

Nota: Relativamente aos conceitos utilizados, consultar a introdução das «Estatísticas das Contribuições e Impostos».
 Note: En ce qui concerne les concepts utilisés, consulter l'introduction des «Statistiques des Contributions et Impôts».

3.1. — Artes — *Engins de pêche*

3. — Artes mais importantes que laboraram

Engins de pêche les plus importants utilisés

3. — Artes. Embarcações. Força motriz — *Engins de pêche. Embarcations. Force motrice*

1977

| Tipos de artes <i>Types des engins de pêche</i> | Artes <i>Engins de pêche</i> | Embarcações com motor utilizadas <i>Embarcations à moteur employées</i> | | Dias de pesca <i>Jours de pêche</i> | Pesca descarregada <i>Pêche déchargée</i> | | Pescadores matriculados <i>Pêcheurs enregistrés</i> | |
|---|---------------------------------|--|---------|--|--|-----------|---|-------------------------------|
| | | n.º | tAB | | n.º | t | 1000 ESC | Em 31-VII <i>Au 31-VII</i> |
| | 1 | 2 | 3 | 4 | 5 | 6 | 7 | 8 |
| Continente, Açores e Madeira — <i>Continent, Azores et Madère</i> . . . | 14 487 | 523 | 124 449 | 56 099 | 225 897 | 4 963 695 | 11 657 | 11 819 |
| Continente. | 14 390 | 426 | 120 941 | 44 747 | 220 272 | 4 850 810 | 10 441 | 10 605 |
| Redes de arrastar (arrastões) — <i>Filets de chalutage (chalutiers)</i> { | 310 | 33 | 40 716 | 4 026 | 28 277 | 1 444 302 | 2 124 | 2 112 |
| De bacalhau — <i>De la morue</i> . . . | | | | | | | | |
| De crustáceos — <i>Des crustacés</i> . . . | 170 | 170 | 47 000 | 12 105 | 67 061 | 1 811 070 | 3 590 | 3 543 |
| De peixe — <i>Des poissons</i> . . . | | | | | | | | |
| Redes de cercar (trainelras) — <i>Filets de trainage (traineaux)</i> { | 104 | 104 | 10 021 | 24 006 | 114 031 | 1 164 085 | 3 504 | 3 042 |
| Grandes — <i>Grands</i> | | | | | | | | |
| Pequenas — <i>Petits</i> | 16 | 16 | 441 | 1 873 | 4 372 | 60 818 | 471 | 402 |
| Redes de emalhar (pesca do bacalhau) — <i>Filets maillants (pêche de la morue)</i> | 13 700 | 13 | 13 163 | 1 147 | 6 531 | 309 635 | 656 | 516 |
| Açores | 48 | 48 | 2 095 | 1 740 | 2 951 | 51 825 | 229 | 227 |
| Artes móveis da pesca do atum — <i>Embarcations pour la pêche du thon</i> | 48 | 48 | 2 095 | 1 740 | 2 951 | 51 825 | 229 | 227 |
| Madeira | 49 | 49 | 1 463 | 9 612 | 2 674 | 61 060 | 987 | 987 |
| Artes móveis da pesca do atum | 49 | 49 | 1 463 | 9 612 | 2 674 | 61 060 | 987 | 987 |

tAB: Tonelagem de arqueação bruta — *Tonnage de jauge brut.*

3.2 — Embarcações — *Embarcations*

4. — Embarcações de pesca existentes e em actividade, por zonas de matrícula, segundo o sistema de propulsão e a tonelagem

Embarcations de pêche existantes et en activité, par zones d'inscription, suivant le système de propulsion et le tonnage

3. — Artes. Embarcações. Força motriz — *Engins de pêche. Embarcations. Force motrice*

31-VII e 31-XII-1977

| Zonas de matrícula e classes de TAB <i>Zones de l'inscription et classes de TAB (a)</i> | Embarcações existentes (registadas) em 31-XII <i>Embarcations existantes (enregistrées) au 31-XII</i> | | | | | | Embarcações em actividade em 31-VII <i>Embarcations en activité au 31-VII</i> | | | | | |
|--|--|----------------|---------------------------------|----------------|---------------------------------|---------------|--|----------------|--------------|----------------|--------------|--------------|
| | Total | | Com motor <i>Avec moteur</i> | | Sem motor <i>Sans moteur</i> | | Total | | Com motor | | Sem motor | |
| | N.º | TAB | N.º | TAB | N.º | TAB | N.º | TAB | N.º | TAB | N.º | TAB |
| 1 | 2 | 3 | 4 | 5 | 6 | 7 | 8 | 9 | 10 | 11 | 12 | 13 |
| CONTINENTE, AÇORES E MADEIRA (1976 | 16 924 | 194 969 | 5 161 | 180 938 | 11 763 | 14 031 | 8 767 | 161 872 | 3 597 | 156 123 | 5 170 | 5 749 |
| CONTINENT, AZORES ET MADÈRE (1977 | 17 697 | 215 884 | 5 372 | 201 466 | 12 325 | 14 418 | 9 414 | 160 875 | 3 770 | 154 387 | 5 644 | 6 488 |
| Até 5 toneladas (inclusivé) — <i>Jusqu' à 5 tonnes (inclus)</i> | 15 015 | 19 167 | 2 832 | 0 077 | 12 183 | 13 000 | 7 556 | 10 243 | 1 044 | 3 072 | 5 012 | 0 271 |
| De mais de 5 a 25 toneladas — <i>De plus de 5 à 25 tonnes</i> | 1 757 | 18 081 | 1 016 | 17 387 | 141 | 1 204 | 1 170 | 12 870 | 1 138 | 12 053 | 32 | 217 |
| De mais de 25 a 50 toneladas — <i>De plus de 25 à 50 tonnes</i> | 487 | 16 898 | 480 | 10 804 | 1 | 34 | 340 | 11 528 | 340 | 11 528 | .. | .. |
| De mais de 50 a 100 toneladas — <i>De plus de 50 à 100 tonnes</i> | 195 | 13 153 | 195 | 13 153 | .. | .. | 140 | 9 459 | 140 | 9 459 | .. | .. |
| De mais de 100 toneladas — <i>De plus de 100 tonnes</i> | 243 | 147 985 | 243 | 147 985 | .. | .. | 208 | 116 775 | 208 | 116 775 | .. | .. |
| Contiiente | 15 277 | 207 059 | 4 384 | 194 036 | 10 893 | 13 023 | 7 858 | 154 820 | 2 990 | 149 137 | 4 868 | 5 683 |
| Até 5 toneladas (inclusivé) | 12 871 | 16 371 | 2 120 | 4 076 | 10 751 | 11 605 | 6 216 | 8 323 | 1 380 | 2 857 | 4 886 | 5 460 |
| De mais de 5 a 25 toneladas | 1 576 | 16 707 | 1 435 | 15 413 | 141 | 1 204 | 1 026 | 11 524 | 094 | 11 307 | 32 | 217 |
| De mais de 25 a 50 toneladas | 418 | 14 473 | 417 | 14 439 | 1 | 34 | 284 | 9 656 | 284 | 9 656 | .. | .. |
| De mais de 50 a 100 toneladas | 170 | 11 666 | 170 | 11 666 | .. | .. | 124 | 8 542 | 124 | 8 542 | .. | .. |
| De mais de 100 toneladas | 242 | 147 842 | 242 | 147 842 | .. | .. | 208 | 116 775 | 208 | 116 775 | .. | .. |
| Norte — Nord | 4 658 | 85 870 | 1 847 | 81 553 | 2 811 | 4 317 | 2 907 | 50 479 | 1 289 | 48 239 | 1 618 | 2 240 |
| Até 5 toneladas (inclusivé) | 4 052 | 6 057 | 1 280 | 2 184 | 2 703 | 3 873 | 2 432 | 3 255 | 840 | 1 232 | 1 586 | 2 023 |
| De mais de 5 a 25 toneladas | 336 | 3 794 | 288 | 3 350 | 48 | 444 | 283 | 3 162 | 251 | 2 945 | 32 | 217 |
| De mais de 25 a 50 toneladas | 107 | 3 858 | 107 | 3 858 | .. | .. | 71 | 2 455 | 71 | 2 455 | .. | .. |
| De mais de 50 a 100 toneladas | 73 | 5 008 | 73 | 5 008 | .. | .. | 55 | 3 863 | 55 | 3 863 | .. | .. |
| De mais de 100 toneladas | 90 | 67 153 | 90 | 67 153 | .. | .. | 66 | 37 744 | 66 | 37 744 | .. | .. |
| Centro — Centre | 5 402 | 97 882 | 1 589 | 94 390 | 3 813 | 3 492 | 3 029 | 92 519 | 1 144 | 90 685 | 1 885 | 1 834 |
| Até 5 toneladas (inclusivé) | 4 427 | 5 222 | 620 | 1 826 | 3 708 | 3 306 | 2 324 | 3 134 | 439 | 1 300 | 1 885 | 1 834 |
| De mais de 5 a 25 toneladas | 612 | 5 786 | 507 | 5 600 | 15 | 06 | 388 | 4 271 | 388 | 4 271 | .. | .. |
| De mais de 25 a 50 toneladas | 171 | 5 680 | 171 | 5 680 | .. | .. | 137 | 4 674 | 137 | 4 674 | .. | .. |
| De mais de 50 a 100 toneladas | 62 | 4 303 | 62 | 4 303 | .. | .. | 52 | 3 568 | 52 | 3 568 | .. | .. |
| De mais de 100 toneladas | 130 | 76 891 | 130 | 76 891 | .. | .. | 128 | 76 872 | 128 | 76 872 | .. | .. |
| Sul — Sud | 5 217 | 23 307 | 948 | 18 093 | 4 269 | 5 214 | 1 922 | 11 822 | 557 | 10 213 | 1 368 | 1 609 |
| Até 5 toneladas (inclusivé) | 4 392 | 5 092 | 202 | 606 | 4 100 | 4 420 | 1 460 | 1 934 | 95 | 325 | 1 305 | 1 000 |
| De mais de 5 a 25 toneladas | 628 | 7 127 | 550 | 6 373 | 78 | 754 | 355 | 4 091 | 355 | 4 091 | .. | .. |
| De mais de 25 a 50 toneladas | 140 | 4 935 | 139 | 4 901 | 1 | 34 | 76 | 2 527 | 76 | 2 527 | .. | .. |
| De mais de 50 a 100 toneladas | 35 | 2 355 | 35 | 2 355 | .. | .. | 17 | 1 111 | 17 | 1 111 | .. | .. |
| De mais de 100 toneladas | 22 | 3 798 | 22 | 3 798 | .. | .. | 14 | 2 159 | 14 | 2 159 | .. | .. |
| Açores | 1 571 | 5 152 | 747 | 4 231 | 824 | 921 | 934 | 2 913 | 566 | 2 397 | 368 | 516 |
| Até 5 toneladas (inclusivé) | 1 430 | 1 968 | 606 | 1 047 | 824 | 921 | 840 | 1 332 | 472 | 816 | 368 | 510 |
| De mais de 5 a 25 toneladas | 93 | 943 | 93 | 943 | .. | .. | 66 | 452 | 66 | 452 | .. | .. |
| De mais de 25 a 50 toneladas | 29 | 1 014 | 29 | 1 014 | .. | .. | 17 | 488 | 17 | 488 | .. | .. |
| De mais de 50 a 100 toneladas | 18 | 1 084 | 18 | 1 084 | .. | .. | 11 | 641 | 11 | 641 | .. | .. |
| De mais de 100 toneladas | 1 | 143 | 1 | 143 | .. | .. | .. | .. | .. | .. | .. | .. |
| Madeira | 849 | 3 673 | 241 | 3 199 | 608 | 474 | 622 | 3 142 | 214 | 2 853 | 408 | 289 |
| Até 5 toneladas (inclusivé) | 714 | 828 | 106 | 354 | 608 | 474 | 500 | 588 | 92 | 290 | 408 | 289 |
| De mais de 5 a 25 toneladas | 88 | 1 031 | 88 | 1 031 | .. | .. | 78 | 894 | 78 | 894 | .. | .. |
| De mais de 25 a 50 toneladas | 40 | 1 411 | 40 | 1 411 | .. | .. | 39 | 1 384 | 39 | 1 384 | .. | .. |
| De mais de 50 a 100 toneladas | 7 | 403 | 7 | 403 | .. | .. | 5 | 276 | 5 | 276 | .. | .. |
| De mais de 100 toneladas | .. | .. | .. | .. | .. | .. | .. | .. | .. | .. | .. | .. |

(a) As zonas marítimas do Norte, Centro e Sul incluem as zonas marítimas das capitánias compreendidas entre, respectivamente, Caminha e Figueira da Foz, Nazaré e Setúbal, Lagos e Vila Real de Santo António — *Les zones maritimes Nord, Centre et Sud englobent les zones maritimes des capitaineries comprises entre, respectivement, Caminha et Figueira da Foz, Nazaré et Setúbal, Lagos et Vila Real de Santo António.*

5. — Embarcações de pesca existentes e em actividade, segundo o sistema de propulsão, por zonas e capitánias de matrícula

Embarcations de pêche existantes et en activité, suivant le système de propulsion par zones et capitaineries d'inscription

3. — Artes. Embarcações. Força motriz — Engins de pêche. Embarcations. Force motrice

31-VII e 31-XII-1977

| Zonas e capitánias de matrícula <i>Zones et capitaineries d'inscription</i> | Embarcações existentes (registadas) em 31-XII <i>Embarcations existantes (enregistrées) au 31-XII</i> | | | | | | Embarcações em actividade em 31-VII <i>Embarcations en activité au 31-VII</i> | | | | | |
|--|--|---------|---------------------------------|---------|---------------------------------|--------|--|---------|-----------|---------|-----------|-------|
| | Total | | Com motor <i>Avec moteur</i> | | Sem motor <i>Sans moteur</i> | | Total | | Com motor | | Sem motor | |
| | n.º | tAB | n.º | tAB | n.º | tAB | n.º | tAB | n.º | tAB | n.º | tAB |
| | 1 | 2 | 3 | 4 | 5 | 6 | 7 | 8 | 9 | 10 | 11 | 12 |
| CONTINENTE, AÇORES E MADEIRA — { 1976 | 16 924 | 194 969 | 5 161 | 180 938 | 11 763 | 14 031 | 8 767 | 161 872 | 3 597 | 156 123 | 5 170 | 5 749 |
| CONTINENT, AZORES E MADÈRE { 1977 | 17 697 | 215 884 | 5 372 | 201 466 | 12 325 | 14 418 | 9 414 | 160 875 | 3 770 | 154 387 | 5 644 | 6 488 |
| Continente { 1976 | 14 530 | 186 108 | 4 174 | 173 529 | 10 356 | 12 579 | 7 395 | 156 497 | 2 896 | 151 404 | 4 499 | 5 093 |
| { 1977 | 15 277 | 207 059 | 4 384 | 194 036 | 10 893 | 13 023 | 7 858 | 154 820 | 2 990 | 149 137 | 4 868 | 5 683 |
| Norte — Nord | 4 658 | 85 870 | 1 847 | 81 553 | 2 811 | 4 317 | 2 907 | 50 479 | 1 289 | 48 239 | 1 618 | 2 240 |
| Caminha | 630 | 973 | 410 | 700 | 220 | 204 | 373 | 577 | 255 | 435 | 118 | 142 |
| Viana do Castelo | 616 | 15 414 | 180 | 14 920 | 427 | 404 | 442 | 4 151 | 107 | 3 804 | 275 | 347 |
| Póvoa de Varzim | 360 | 1 722 | 207 | 1 573 | 153 | 144 | 319 | 1 566 | 182 | 1 438 | 137 | 128 |
| Vila do Conde | 430 | 2 477 | 234 | 1 973 | 106 | 504 | 370 | 1 894 | 183 | 1 617 | 187 | 277 |
| Leixões | 436 | 6 272 | 120 | 5 786 | 316 | 486 | 200 | 4 313 | 87 | 4 120 | 113 | 103 |
| Douro | 837 | 4 296 | 437 | 3 545 | 400 | 751 | 250 | 2 840 | 203 | 2 748 | 42 | 02 |
| Aveiro | 858 | 44 523 | 103 | 43 304 | 605 | 1 129 | 678 | 31 954 | 133 | 31 170 | 545 | 775 |
| Figueira da Foz | 491 | 10 193 | 87 | 9 648 | 404 | 545 | 275 | 3 184 | 74 | 2 808 | 201 | 286 |
| Centro — Centre | 5 402 | 97 882 | 1 589 | 94 390 | 3 813 | 3 492 | 3 029 | 92 519 | 1 144 | 90 685 | 1 855 | 1 834 |
| Nazaré | 429 | 1 045 | 40 | 642 | 380 | 403 | 265 | 847 | 44 | 020 | 221 | 227 |
| Peniche | 1 184 | 8 117 | 385 | 7 417 | 709 | 700 | 643 | 7 361 | 253 | 7 077 | 300 | 284 |
| Cascais | 222 | 950 | 100 | 830 | 122 | 120 | 124 | 721 | 70 | 674 | 48 | 47 |
| Lisboa | 993 | 76 093 | 286 | 75 305 | 707 | 788 | 641 | 74 862 | 102 | 74 405 | 449 | 457 |
| Setúbal | 2 143 | 9 635 | 611 | 8 438 | 1 532 | 1 107 | 973 | 6 944 | 443 | 6 344 | 530 | 600 |
| Sines | 431 | 2 042 | 158 | 1 758 | 273 | 284 | 383 | 1 784 | 136 | 1 505 | 247 | 210 |
| Sul — Sud | 5 217 | 23 307 | 948 | 18 093 | 4 269 | 5 214 | 1 922 | 11 822 | 557 | 10 213 | 1 365 | 1 609 |
| Lagos | 655 | 2 370 | 140 | 1 942 | 506 | 428 | 411 | 1 788 | 105 | 1 520 | 306 | 208 |
| Portimão | 1 045 | 6 742 | 170 | 5 615 | 875 | 1 127 | 329 | 3 004 | 69 | 2 640 | 240 | 355 |
| Faro | 751 | 2 041 | 80 | 1 130 | 671 | 005 | 383 | 1 033 | 59 | 643 | 324 | 300 |
| Olhão | 1 933 | 8 028 | 305 | 6 346 | 1 568 | 1 682 | 479 | 4 203 | 181 | 3 888 | 208 | 315 |
| Tavira | 641 | 2 171 | 125 | 1 207 | 516 | 004 | 199 | 1 235 | 100 | 1 141 | 90 | 04 |
| Vila Real de Santo António | 192 | 1 955 | 50 | 1 787 | 138 | 168 | 121 | 559 | 14 | 372 | 107 | 187 |
| Açores { 1976 | 1 583 | 5 194 | 741 | 4 185 | 842 | 1 009 | 821 | 2 668 | 510 | 2 263 | 311 | 405 |
| { 1977 | 1 571 | 5 152 | 747 | 4 231 | 824 | 921 | 934 | 2 913 | 566 | 2 397 | 368 | 516 |
| Vila do Porto | 79 | 161 | 30 | 94 | 40 | 67 | 29 | 42 | 15 | 28 | 14 | 14 |
| Ponta Delgada | 333 | 1 662 | 103 | 1 335 | 170 | 327 | 253 | 869 | 132 | 638 | 121 | 231 |
| Angra do Heroísmo | 520 | 1 344 | 247 | 1 005 | 273 | 240 | 283 | 794 | 210 | 602 | 73 | 102 |
| Horta | 480 | 1 811 | 252 | 1 595 | 228 | 216 | 288 | 1 099 | 107 | 1 009 | 01 | 00 |
| Santa Cruz das Flores | 159 | 174 | 55 | 112 | 104 | 62 | 81 | 109 | 12 | 30 | 09 | 70 |
| Madeira { 1976 | 811 | 3 667 | 246 | 3 224 | 565 | 443 | 551 | 2 707 | 191 | 2 456 | 360 | 251 |
| { 1977 | 849 | 3 673 | 241 | 3 199 | 608 | 474 | 622 | 3 142 | 214 | 2 853 | 408 | 289 |
| Funchal | 849 | 3 673 | 241 | 3 100 | 608 | 474 | 622 | 3 142 | 214 | 2 853 | 408 | 280 |

6. — Esforço de pesca das embarcações utilizadas na pesca do arrasto

Effort de pêche des embarcations occupées à la pêche au chalut

3. — Artes. Embarcações. Força motriz

— *Engins de pêche. Embarcations. Force motrice*

1977

| Embarcações e seu movimento <i>Embarcations et son mouvement</i> | Zonas de pesca <i>Zones de pêche</i> | | | |
|---|---|--------------------|-------------------------|-----------|
| | Total | Costa | | Longínqua |
| | | Atlântico Nordeste | Atlântico Central Leste | |
| 1 | 2 | 3 | 4 | 5 |
| Embarcações — <i>Embarcations</i> | 170 | 127 | 30 | 13 |
| Até 200 tAB — <i>Jusqu'à 200 tAB</i> | 123 | 123 | .. | .. |
| De mais de 200 tAB — <i>De plus de 200 tAB</i> | 47 | 4 | 30 | 13 |
| Vlagers — <i>Voyages</i> | 12 738 | 12 526 | 130 | 82 |
| Dias de ausência — <i>Jours d'absence</i> | 24 933 | 17 782 | 4 812 | 2 330 |
| Lanços — <i>Coups de filet</i> | x | x | 17 077 | 6 072 |
| Horas de pesca — <i>Heures de pêche</i> | x | x | 55 374 | 31 727 |

7. — Embarcações utilizadas na captura de cetáceos

Embarcations occupées à la capture des cétacés

3. — Artes. Embarcações. Força motriz

— *Engins de pêche. Embarcations. Force motrice*

1977

| Ilhas <i>Iles</i> | Total | | Balceiras <i>Balleinières</i> | | Lanchas <i>Canots</i> | | |
|---|-------|-----|----------------------------------|-----|--------------------------|-----|-----|
| | n.º | tAB | n.º | tAB | n.º | tAB | |
| | | | | | | | 1 |
| AÇORES E MADEIRA — AZORES ET MADÈRE | 1976 | 28 | 242 | 14 | 47 | 14 | 195 |
| | 1977 | 24 | 219 | 12 | 38 | 12 | 181 |
| Açores | | 17 | 100 | 8 | 24 | 9 | 76 |
| Faial | | 3 | 30 | 1 | 3 | 2 | 27 |
| Flores | | 4 | 18 | 2 | 4 | 2 | 14 |
| Graciosa | | 3 | 20 | 1 | 3 | 2 | 17 |
| Pico | | 7 | 32 | 4 | 14 | 3 | 18 |
| Madeira | | 7 | 119 | 4 | 14 | 3 | 105 |

8. — Embarcações naufragadas

Embarcations naufragées

3. — Artes. Embarcações. Força motriz. — *Engins de pêche. Embarcations. Force motrice*

1977

| Zonas de registo <i>Zones d'inscription</i> | Embarcações naufragadas — <i>Embarcations naufragées</i> | | | | | | | | | | | |
|--|--|-----|---------------------------------|-----|---------------------------------|-----|--|-----|-----------|-----|-----------|-----|
| | | | | | | | Das quais se perderam <i>Desquelles se sont perdues</i> | | | | | |
| | Total | | Com motor <i>Avec moteur</i> | | Sem motor <i>Sans moteur</i> | | Total | | Com motor | | Sem motor | |
| | n.º | tAB | n.º | tAB | n.º | tAB | n.º | tAB | n.º | tAB | n.º | tAB |
| 1 | 2 | 3 | 4 | 5 | 6 | 7 | 8 | 9 | 10 | 11 | 12 | 13 |
| CONTINENTE, AÇORES E MADEIRA — { 1976 | 10 | 309 | 9 | 306 | 1 | 3 | 6 | 285 | 6 | 285 | .. | .. |
| CONTINENT, AZORES ET MADÈRE { 1977 | 23 | 396 | 16 | 387 | 7 | 9 | 9 | 248 | 9 | 248 | .. | .. |
| Continente { 1976 | 8 | 295 | 7 | 292 | 1 | 3 | 4 | 271 | 4 | 271 | .. | .. |
| | 20 | 305 | 13 | 296 | 7 | 9 | 6 | 157 | 6 | 157 | .. | .. |
| Norte — <i>Nord</i> | 7 | 139 | 7 | 139 | .. | .. | 1 | 5 | 1 | 5 | .. | .. |
| Centro — <i>Centre</i> | 9 | 146 | 3 | 133 | 6 | 8 | 3 | 138 | 3 | 133 | .. | .. |
| Sul — <i>Sud</i> | 4 | 20 | 3 | 19 | 1 | 1 | 2 | 14 | 2 | 14 | .. | .. |
| Açores { 1976 | .. | .. | .. | .. | .. | .. | .. | .. | .. | .. | .. | .. |
| | 2 | 68 | 2 | 68 | .. | .. | 2 | 68 | 2 | 68 | .. | .. |
| Madeira { 1976 | 2 | 14 | 2 | 14 | .. | .. | 2 | 14 | 2 | 14 | .. | .. |
| | 1 | 23 | 1 | 23 | .. | .. | 1 | 23 | 1 | 23 | .. | .. |

3.3 — Força motriz — *Force motrice*

9. — Força motriz instalada nas embarcações registadas e em actividade, segundo a zona de registo

Force motrice installée sur les embarcations, enregistrées et en activité, suivant la zone d'enregistrement

3. — Artes. Embarcações. Força motriz — *Engins de pêche. Embarcations. Force motrice.*

31-VII e 31-XII-1977

| Zona de registo das embarcações <i>Zone d'enregistrement des embarcations</i> | Motores de propulsão <i>Moteurs de propulsion</i> | | | | | | | | Geradores <i>Générateurs</i> | |
|--|--|----|------------------------------|----|--|----|------------------------|----|--|--------|
| | Total | | Explosão <i>Explosion</i> | | Combustão interna <i>Combustion interne</i> | | Vapor <i>Vapeur</i> | | Caldeiras de vapor <i>Chaudières à vapeur</i> | |
| | n.º | cv | n.º | cv | n.º | cv | n.º | cv | n.º | m² (a) |
| 1 | 2 | 3 | 4 | 5 | 6 | 7 | 8 | 9 | 10 | 11 |

Nas embarcações registadas em 31-XII — *Sur les embarcations enregistrées au 31-XII*

| | | | | | | | | | | | |
|---|--------|-------|---------|-------|--------|-------|---------|----|-------|----|----|
| CONTINENTE, AÇORES E MADEIRA — <i>CONTINENT, AZORES ET MADÈRE</i> | { 1976 | 4 674 | 434 329 | 943 | 7 408 | 3 728 | 425 361 | 3 | 1 560 | .. | .. |
| | { 1977 | 4 663 | 447 126 | 1 239 | 19 297 | 3 422 | 425 709 | 2 | 2 120 | .. | .. |
| Continente | { 1976 | 3 581 | 396 911 | 711 | 6 139 | 2 867 | 389 212 | 3 | 1 560 | .. | .. |
| | { 1977 | 3 642 | 410 410 | 1 005 | 17 918 | 2 635 | 390 372 | 2 | 2 120 | .. | .. |
| Norte — <i>Nord</i> | | 1 549 | 130 333 | 885 | 12 573 | 064 | 117 760 | .. | .. | .. | .. |
| Centro — <i>Centre</i> | | 1 440 | 221 495 | 120 | 6 345 | 1 318 | 214 030 | 2 | 2 120 | .. | .. |
| Sul — <i>Sud</i> | | 653 | 58 582 | .. | .. | 053 | 58 582 | .. | .. | .. | .. |
| Açores | { 1976 | 902 | 23 349 | 232 | 1 269 | 670 | 22 080 | .. | .. | .. | .. |
| | { 1977 | 805 | 20 814 | 234 | 1 379 | 571 | 19 435 | .. | .. | .. | .. |
| Madeira | { 1976 | 191 | 14 069 | .. | .. | 191 | 14 069 | .. | .. | .. | .. |
| | { 1977 | 216 | 15 902 | .. | .. | 216 | 15 902 | .. | .. | .. | .. |

Nas embarcações em actividade em 31-VII — *Sur les embarcations en activité au 31-VII*

| | | | | | | | | | | | |
|--|--------|-------|---------|-----|-------|-------|---------|----|-------|----|----|
| CONTINENTE, AÇORES E MADEIRA | { 1976 | 3 442 | 356 360 | 568 | 3 465 | 2 871 | 351 335 | 3 | 1 560 | .. | .. |
| | { 1977 | 3 560 | 373 684 | 766 | 6 384 | 2 792 | 365 180 | 2 | 2 120 | .. | .. |
| Continente | { 1976 | 2 798 | 331 686 | 460 | 2 857 | 2 335 | 327 269 | 3 | 1 560 | .. | .. |
| | { 1977 | 2 768 | 345 136 | 646 | 5 711 | 2 120 | 337 305 | 2 | 2 120 | .. | .. |
| Norte | | 1 111 | 98 963 | 613 | 4 020 | 408 | 94 034 | .. | .. | .. | .. |
| Centro | | 1 186 | 205 623 | 33 | 782 | 1 151 | 202 721 | 2 | 2 120 | .. | .. |
| Sul | | 471 | 40 550 | .. | .. | 471 | 40 550 | .. | .. | .. | .. |
| Açores | { 1976 | 455 | 10 648 | 108 | 608 | 347 | 10 040 | .. | .. | .. | .. |
| | { 1977 | 576 | 12 646 | 120 | 673 | 456 | 11 973 | .. | .. | .. | .. |
| Madeira | { 1976 | 189 | 14 026 | .. | .. | 189 | 14 026 | .. | .. | .. | .. |
| | { 1977 | 216 | 15 902 | .. | .. | 216 | 15 902 | .. | .. | .. | .. |

(a) Superfície de aquecimento — *Surface de chauffe.*

10. — Pescadores matriculados, em 31-VII e 31-XII, segundo as modalidades de pesca e as idades, por zonas de matrícula

Pêcheurs enrégistrés les 31-VII et 31-XII, suivant les modalités de pêche et les âges, par zones d'enregistrement

4. — Pessoal — Personnel

1977

| Zonas de matrícula Zones d'enregistrement | Em 31-VII — Au 31-VII | | | | | | | Em 31-XII — Au 31-XII | | | | | | | |
|---|-----------------------|---|---|--|---------------------------------------|--|---------------------------------------|-----------------------|-------------------|-------------------|------------------|---------------|---------------------|---------------|--|
| | Total | Pesca do bacalhau <i>Pêche de la morue</i> | Pesca da sardinha <i>Pêche de la sardine</i> | Pesca do arrasto <i>Pêche au chalut</i> | Pesca do atum <i>Pêche du thon</i> | Captura de cetáceos <i>Capture de cétacés</i> | Outras pescas <i>Autres pêches</i> | Total | Pesca do bacalhau | Pesca da sardinha | Pesca do arrasto | Pesca do atum | Captura de cetáceos | Outras pescas | |
| 1 | 2 | 3 | 4 | 5 | 6 | 7 | 8 | 9 | 10 | 11 | 12 | 13 | 14 | 15 | |
| TOTAL | | | | | | | | | | | | | | | |
| CONTINENTE, AÇORES E MADEIRA — 1976 | 31 611 | 3 137 | 4 506 | 3 433 | 1 138 | 120 | 19 277 | 31 754 | 2 353 | 4 547 | 3 328 | 1 186 | 130 | 20 210 | |
| CONTINENT, AZORES ET MADÈRE 1977 | 34 216 | 2 780 | 5 249 | 3 609 | 1 216 | 159 | 21 203 | 36 707 | 2 628 | 6 201 | 3 556 | 1 214 | 136 | 22 972 | |
| Continente 1976 | 26 520 | 3 137 | 4 506 | 3 421 | .. | .. | 15 456 | 26 574 | 2 353 | 4 547 | 3 316 | .. | .. | 16 358 | |
| Continente 1977 | 28 632 | 2 780 | 5 239 | 3 596 | .. | .. | 17 017 | 30 991 | 2 628 | 6 191 | 3 543 | .. | .. | 18 629 | |
| Norte — Nord | 12 608 | 2 182 | 2 972 | 1 174 | .. | .. | 0 280 | 12 864 | 2 026 | 3 056 | 1 185 | .. | .. | 6 593 | |
| Centro — Centre | 10 785 | 598 | 1 342 | 2 230 | .. | .. | 0 009 | 10 826 | 602 | 1 342 | 2 150 | .. | .. | 6 723 | |
| Sul — Sud | 5 239 | .. | 925 | 180 | .. | .. | 4 128 | 7 301 | .. | 1 704 | 190 | .. | .. | 5 308 | |
| Açores 1976 | 3 222 | .. | .. | 12 | 230 | 93 | 2 887 | 3 249 | .. | .. | 12 | 226 | 103 | 2 908 | |
| Açores 1977 | 3 538 | .. | 10 | 13 | 229 | 134 | 3 152 | 3 669 | .. | 10 | 13 | 227 | 111 | 3 308 | |
| Madeira 1976 | 1 869 | .. | .. | .. | 908 | 27 | 934 | 1 931 | .. | .. | .. | 960 | 27 | 944 | |
| Madeira 1977 | 2 046 | .. | .. | .. | 967 | 25 | 1 034 | 2 047 | .. | .. | .. | 987 | 25 | 1 035 | |
| De 21 anos e mais — De 21 années et plus | | | | | | | | | | | | | | | |
| TOTAL 1976 | 28 858 | 2 834 | 4 147 | 3 260 | 1 068 | 116 | 17 433 | 28 785 | 2 092 | 4 180 | 3 171 | 1 114 | 126 | 18 102 | |
| TOTAL 1977 | 30 599 | 2 466 | 4 671 | 3 366 | 1 123 | 157 | 18 816 | 33 103 | 2 331 | 5 581 | 3 306 | 1 123 | 129 | 20 633 | |
| Continente 1976 | 24 202 | 2 834 | 4 147 | 3 248 | .. | .. | 13 973 | 24 091 | 2 092 | 4 180 | 3 159 | .. | .. | 14 660 | |
| Continente 1977 | 25 569 | 2 466 | 4 662 | 3 354 | .. | .. | 15 087 | 27 975 | 2 331 | 5 572 | 3 294 | .. | .. | 16 778 | |
| Norte | 10 866 | 1 868 | 2 507 | 1 033 | .. | .. | 6 808 | 11 122 | 1 720 | 2 817 | 1 040 | .. | .. | 5 730 | |
| Centro | 9 691 | 598 | 1 178 | 2 130 | .. | .. | 5 770 | 9 842 | 602 | 1 175 | 2 063 | .. | .. | 6 002 | |
| Sul | 5 012 | .. | 917 | 182 | .. | .. | 3 013 | 7 011 | .. | 1 780 | 191 | .. | .. | 5 040 | |
| Açores 1976 | 2 858 | .. | .. | 12 | 209 | 89 | 2 548 | 2 840 | .. | .. | 12 | 208 | 99 | 2 521 | |
| Açores 1977 | 3 116 | .. | 9 | 12 | 208 | 133 | 2 754 | 3 213 | .. | 9 | 12 | 208 | 105 | 2 879 | |
| Madeira 1976 | 1 798 | .. | .. | .. | 859 | 27 | 912 | 1 854 | .. | .. | .. | 906 | 27 | 921 | |
| Madeira 1977 | 1 914 | .. | .. | .. | 915 | 24 | 975 | 1 915 | .. | .. | .. | 915 | 24 | 976 | |
| De menos de 21 anos — Moins de 21 années | | | | | | | | | | | | | | | |
| TOTAL 1976 | 2 753 | 303 | 359 | 173 | 70 | 4 | 1 844 | 2 969 | 261 | 367 | 157 | 72 | 4 | 2 108 | |
| TOTAL 1977 | 3 617 | 314 | 578 | 243 | 93 | 2 | 2 387 | 3 604 | 297 | 620 | 250 | 91 | 7 | 2 339 | |
| Continente 1976 | 2 318 | 303 | 359 | 173 | .. | .. | 1 483 | 2 483 | 261 | 367 | 157 | .. | .. | 1 698 | |
| Continente 1977 | 3 063 | 314 | 577 | 242 | .. | .. | 1 930 | 3 016 | 297 | 619 | 249 | .. | .. | 1 851 | |
| Norte | 1 742 | 314 | 405 | 141 | .. | .. | 882 | 1 742 | 207 | 438 | 145 | .. | .. | 802 | |
| Centro | 1 094 | .. | 164 | 97 | .. | .. | 833 | 984 | .. | 107 | 90 | .. | .. | 721 | |
| Sul | 227 | .. | 8 | 4 | .. | .. | 215 | 290 | .. | 14 | 8 | .. | .. | 268 | |
| Açores 1976 | 364 | .. | .. | .. | 21 | 4 | 339 | 409 | .. | .. | .. | 18 | 4 | 387 | |
| Açores 1977 | 422 | .. | 1 | 1 | 21 | 1 | 398 | 456 | .. | 1 | 1 | 19 | 6 | 429 | |
| Madeira 1976 | 71 | .. | .. | .. | 49 | .. | 22 | 77 | .. | .. | .. | 54 | .. | 23 | |
| Madeira 1977 | 132 | .. | .. | .. | 72 | 1 | 59 | 132 | .. | .. | .. | 72 | 1 | 59 | |

11. — Vítimas de acidentes no trabalho e dias de incapacidade, segundo as causas e as idades, por zonas de matrícula

Victimes d'accidents du travail et jours d'incapacité, suivant les motifs et les âges, par zones d'enregistrement

4. — Pessoal — Personnel

1977

| Zonas de matrícula Zones d'enregistrement | Total | | | | | | Falua da pesca Travail de la pêche | | | Naufrágio Naufrage | | | Outras causas Autres sujets | | |
|--|----------------|--|-------------------------------|----------------------|-------------------------------|--------|---------------------------------------|----------------------|--------|-----------------------|----------------------|--------|--------------------------------|----------------------|-------|
| | Mortos Tués | Feridos Blessés | | Dias de incapacidade | | Mortos | Feridos | Dias de incapacidade | Mortos | Feridos | Dias de incapacidade | Mortos | Feridos | Dias de incapacidade | |
| | | Dos quais de menos de 21 anos Parmi lesquels de moins de 21 ans | Dos quais de menos de 21 anos | Jours d'incapacité | Dos quais de menos de 21 anos | | | | | | | | | | |
| 1 | 2 | 3 | 4 | 5 | 6 | 7 | 8 | 9 | 10 | 11 | 12 | 13 | 14 | 15 | 16 |
| CONTINENTE, AÇORES E MADEIRA — 1976 | 24 | 5 | 3 636 | 481 | 44 036 | 1 644 | 10 | 3 411 | 40 526 | 13 | .. | .. | 1 | 225 | 3 510 |
| MADEIRA—CONTINENT, AZORES ET MADÈRE 1977 | 29 | 9 | 3 826 | 389 | 36 924 | 1 231 | 6 | 3 584 | 33 583 | 16 | 7 | 261 | 7 | 235 | 3 080 |
| Continente 1976 | 18 | 4 | 3 071 | 388 | 44 028 | 1 644 | 10 | 2 846 | 40 518 | 7 | .. | .. | 1 | 225 | 3 510 |
| Continente 1977 | 29 | 9 | 3 391 | 305 | 36 916 | 1 231 | 6 | 3 149 | 33 575 | 16 | 7 | 261 | 7 | 235 | 3 080 |
| Norte — Nord | 13 | 1 | 1 000 | 157 | 14 030 | 530 | 3 | 076 | 12 004 | 0 | .. | .. | 4 | 120 | 1 306 |
| Centro — Centre | 10 | 2 | 482 | 7 | 0 030 | 515 | 1 | 401 | 0 165 | 7 | 7 | 201 | 2 | 14 | 210 |
| Sul — Sud | 0 | 0 | 1 813 | 141 | 13 250 | 177 | 2 | 1 712 | 11 740 | 3 | .. | .. | 1 | 101 | 1 504 |
| Açores 1976 | 6 | 1 | 302 | 42 | .. | .. | .. | 302 | .. | 6 | .. | .. | .. | .. | .. |
| Açores 1977 | .. | .. | 152 | 20 | .. | .. | .. | 152 | .. | .. | .. | .. | .. | .. | .. |
| Madeira 1976 | .. | .. | 263 | 51 | 8 | .. | .. | 263 | 8 | .. | .. | .. | .. | .. | .. |
| Madeira 1977 | .. | .. | 283 | 64 | 8 | .. | .. | 283 | 8 | .. | .. | .. | .. | .. | .. |

Origem — Source: Múltiplos dos Pescadores.

12. — Pesca descarregada. Resumo geral
Pêche déchargée. Résumé général

5. — Produção — Production

1975-1977

| Principais espécies Principales espèces | Continente, Açores e Madeira Continent, Azores et Madère | | | Continente | | | Açores | | | Madeira | | |
|--|---|------|------|------------|------|------|--------|------|------|---------|------|------|
| | 1975 | 1976 | 1977 | 1975 | 1976 | 1977 | 1975 | 1976 | 1977 | 1975 | 1976 | 1977 |
| 1 | 2 | 8 | 4 | 5 | 6 | 7 | 8 | 9 | 10 | 11 | 12 | 13 |

Quantidade (toneladas) — Quantité (tonnes)

| | | | | | | | | | | | | |
|---|---------|---------|---------|---------|---------|---------|-------|-------|--------|-------|-------|-------|
| CONTINENTE, AÇORES E MADEIRA — CON- TINENT, AZORES ET MADÈRE | 285 432 | 286 568 | 290 865 | 269 837 | 273 333 | 273 499 | 7 593 | 7 023 | 10 484 | 8 002 | 6 212 | 6 882 |
| Peixes dládromos — Poissons diádromes | 234 | 243 | 483 | 234 | 243 | 483 | — | — | — | — | — | — |
| Peixes marinhos — Poissons marins | 276 446 | 277 403 | 281 853 | 281 0 7 | 264 347 | 264 664 | 7 398 | 6 864 | 10 335 | 7 961 | 6 192 | 6 854 |
| Dos quais — Dont: | | | | | | | | | | | | |
| Atum e similares — Thon commun et simi- lares | 7 773 | 6 148 | 9 431 | 178 | 262 | 285 | 1 858 | 2 055 | 5 222 | 5 737 | 3 831 | 3 924 |
| Bacalhau — Morue | 28 668 | 40 305 | 34 813 | 38 068 | 40 305 | 34 813 | .. | .. | .. | .. | .. | .. |
| Carapau e chicharro — Chinchard, petit et grand | 46 840 | 52 127 | 54 596 | 43 011 | 40 078 | 51 766 | 2 714 | 2 118 | 2 452 | 215 | 331 | 378 |
| Peixe-espada — Jarraître | 5 749 | 6 542 | 7 512 | 4 540 | 5 340 | 0 173 | 68 | 137 | 68 | 1 132 | 1 050 | 1 281 |
| Pescada — Merlan (a) | 18 470 | 27 122 | 15 877 | 18 470 | 27 122 | 15 877 | o | o | o | .. | .. | .. |
| Sardinha — Sardine | 95 486 | 79 246 | 79 823 | 95 457 | 70 234 | 70 821 | 20 | 2 | 1 | 9 | 10 | 1 |
| Crustáceos — Crustacés | 385 | 255 | 101 | 327 | 226 | 85 | 58 | 29 | 16 | o | o | o |
| Moluscos — Mollusques | 8 356 | 8 656 | 8 424 | 8 178 | 8 506 | 8 263 | 137 | 130 | 133 | 41 | 20 | 28 |
| Animals aquáticos diversos — Animaux aquatiques divers | 11 | 11 | 4 | 11 | 11 | 4 | — | — | — | — | — | — |
| Lampreias — Lamproies | 11 | 11 | 4 | 11 | 11 | 4 | — | — | — | — | — | — |

Valor (1000 ESC) — Valeur (1000 ESC) (b)

| | | | | | | | | | | | | |
|--|-----------|-----------|-----------|-----------|-----------|-----------|--------|---------|---------|---------|---------|---------|
| CONTINENTE, AÇORES E MADEIRA | 4271 390 | 6439 193 | 7891 223 | 4066 410 | 6195 997 | 7500 679 | 87 149 | 120 567 | 186 290 | 117 831 | 122 629 | 204 254 |
| Peixes dládromos | 8 557 | 13 257 | 36 757 | 8 557 | 13 257 | 36 757 | — | — | — | — | — | — |
| Peixes marinhos | 4033 768 | 6094 834 | 7443 788 | 3839 646 | 5862 976 | 7065 297 | 77 470 | 110 643 | 176 698 | 116 652 | 121 215 | 201 792 |
| Dos quais: | | | | | | | | | | | | |
| Atum e similares | 86 756 | 79 840 | 175 911 | 2 610 | 4 847 | 9 534 | 14 086 | 20 050 | 73 646 | 60 400 | 54 034 | 92 731 |
| Bacalhau | 1 022 515 | 1 310 591 | 1 814 042 | 1 022 515 | 1 310 591 | 1 814 042 | .. | .. | .. | .. | .. | .. |
| Carapau e chicharro | 524 186 | 752 678 | 982 373 | 501 535 | 725 808 | 946 967 | 20 102 | 23 400 | 20 043 | 2 540 | 3 320 | 6 363 |
| Peixe-espada | 184 268 | 301 622 | 418 767 | 149 310 | 258 080 | 343 807 | 542 | 2 105 | 1 602 | 34 407 | 46 431 | 73 268 |
| Pescada (a) | 637 148 | 1 213 139 | 926 699 | 637 133 | 1 213 118 | 926 673 | 15 | 21 | 20 | .. | .. | .. |
| Sardinha | 409 778 | 625 131 | 754 308 | 400 228 | 624 014 | 754 217 | 467 | 115 | 77 | 93 | 102 | 14 |
| Crustáceos | 30 575 | 35 872 | 14 782 | 24 993 | 31 434 | 12 477 | 5 580 | 4 435 | 2 295 | 2 | 3 | 10 |
| Moluscos | 197 341 | 293 698 | 395 025 | 192 065 | 286 798 | 385 277 | 4 099 | 5 489 | 7 297 | 1 177 | 1 411 | 2 451 |
| Animals aquáticos diversos | 1 149 | 1 532 | 871 | 1 149 | 1 532 | 871 | — | — | — | — | — | — |
| Lampreias | 1 149 | 1 532 | 871 | 1 149 | 1 532 | 871 | — | — | — | — | — | — |

(a) Inclui pescada, pescadinha e marmota. — Y compris le merlan grand, le merlan petit et le merlan moyen.
(b) Valor de venda na loja. — Montant de la vente à la criée.

13. — Pesca descarregada, segundo as espécies

Pêche déchargée, par espèces

5. — Produção — Production

1977

| Principais espécies <i>Principales espèces</i> | Continente, Açores e Madeira <i>Continent, Azores et Madère</i> | | Continente | | Açores | | Madeira | | Total em 1976 | |
|---|--|-----------|------------|-----------|--------|----------|---------|----------|---------------|-----------|
| | t | 1000 ESC | t | 1000 ESC | t | 1000 ESC | t | 1000 ESC | t | 1000 ESC |
| | 2 | 3 | 4 | 5 | 6 | 7 | 8 | 9 | 10 | 11 |
| CONTINENTE, AÇORES E MADEIRA — CON- TINENT, AZORES ET MADÈRE . . . | 1976 286 568 | 6 439 193 | 273 333 | 6 195 997 | 7 023 | 120 567 | 6 212 | 122 629 | 286 568 | 6 439 193 |
| | 1977 290 865 | 7 891 223 | 273 499 | 7 500 679 | 10 484 | 186 290 | 6 882 | 204 254 | — | — |
| Divisão 2 — Peixes diádromos — <i>Poissons diadromes</i> . . . | 483 | 36 757 | 483 | 36 757 | — | — | — | — | 243 | 13 257 |
| Grupo 21 — Solhos — <i>Flets communs</i> | 89 | 4 110 | 80 | 4 110 | — | — | — | — | 134 | 4 681 |
| Grupo 22 — Eirós — <i>Anguilles</i> | 51 | 5 481 | 51 | 5 481 | — | — | — | — | 47 | 4 096 |
| Grupo 23 | 246 | 20 085 | 246 | 20 085 | — | — | — | — | 1 | 60 |
| Salmondes — <i>Saumons</i> | o | 168 | o | 108 | — | — | — | — | 1 | 60 |
| Trutas — <i>Truites</i> | 246 | 19 917 | 240 | 10 017 | — | — | — | — | .. | .. |
| Grupo 24 | 50 | 5 622 | 50 | 5 622 | — | — | — | — | 55 | 4 292 |
| Sáveis — <i>Aloses vraies</i> | 47 | 5 536 | 47 | 5 536 | — | — | — | — | 48 | 4 133 |
| Savelhas — <i>Aloses feintes</i> | 3 | 86 | 3 | 80 | — | — | — | — | 7 | 159 |
| Grupo 25 — Diversos peixes diádromos — <i>Poissons diadromes divers</i> | 47 | 1 459 | 47 | 1 450 | — | — | — | — | 6 | 128 |
| Divisão 3 — Peixes marinhos — <i>Poissons marins</i> | 281 853 | 7 443 788 | 264 664 | 7 065 297 | 10 335 | 176 698 | 6 854 | 201 793 | 277 403 | 6 094 834 |
| Grupo 31 | 1 141 | 149 037 | 1 141 | 140 037 | .. | .. | .. | .. | 1 406 | 121 250 |
| Cartas — <i>Fausstes limandes</i> | 70 | 5 789 | 70 | 5 780 | .. | .. | .. | .. | 90 | 5 877 |
| Linguaos e azevias — <i>Soles</i> | 981 | 132 335 | 981 | 132 335 | .. | .. | .. | .. | 1 206 | 105 343 |
| Pregados e rodalvos — <i>Turbots et barbues</i> | 90 | 10 913 | 90 | 10 913 | .. | .. | .. | .. | 110 | 10 030 |
| Grupo 32 | 55 522 | 2 894 047 | 55 522 | 2 804 021 | o | 20 | .. | .. | 70 162 | 2 622 740 |
| Bacalhaus — <i>Morues (a)</i> | 34 813 | 1 814 042 | 34 813 | 1 814 042 | .. | .. | .. | .. | 40 305 | 1 310 591 |
| Badejos — <i>Merlans argentés</i> | 1 360 | 24 319 | 1 360 | 24 310 | .. | .. | .. | .. | 318 | 16 218 |
| Fanecas — <i>Tacauds</i> | 3 472 | 128 987 | 3 472 | 128 987 | .. | .. | .. | .. | 2 367 | 82 792 |
| Marmotas — <i>Merlans moyens</i> | 1 862 | 158 877 | 1 802 | 158 877 | .. | .. | .. | .. | 6 862 | 292 594 |
| Pescadas — <i>Merlans grands</i> | 10 840 | 630 271 | 10 840 | 630 245 | o | 20 | .. | .. | 18 164 | 795 346 |
| Pescadinhas — <i>Merlans petits</i> | 3 175 | 137 551 | 3 175 | 137 551 | .. | .. | .. | .. | 2 146 | 125 199 |
| Grupo 33 | 17 493 | 1 138 679 | 10 534 | 1 007 553 | 860 | 37 387 | 90 | 3 739 | 16 205 | 772 758 |
| Abrótes — <i>Mostelles</i> | 271 | 20 023 | 180 | 15 931 | 88 | 4 587 | 2 | 105 | 527 | 20 207 |
| Besugos — <i>Pagels acarnes</i> | 874 | 65 524 | 850 | 64 706 | 18 | 818 | .. | .. | 778 | 45 669 |
| Bogas — <i>Bogues</i> | 466 | 11 113 | 354 | 9 054 | 01 | 702 | 51 | 1 297 | 372 | 8 697 |
| Cachuchos — <i>Dentés</i> | 1 528 | 66 371 | 1 528 | 66 371 | .. | .. | .. | .. | 2 358 | 64 317 |
| Chernes — <i>Cerniers</i> | 536 | 66 083 | 472 | 62 010 | 55 | 2 861 | 0 | 612 | 596 | 52 213 |
| Congros — <i>Congres</i> | 876 | 45 922 | 721 | 40 607 | 155 | 6 915 | .. | .. | 821 | 35 668 |
| Corvinas — <i>Maigres</i> | 453 | 36 317 | 453 | 36 317 | .. | .. | .. | .. | 657 | 34 042 |
| Douradas — <i>Vraies dorades</i> | 41 | 4 572 | 41 | 4 501 | o | 11 | .. | .. | 191 | 10 634 |
| Gorazes — <i>Dorades communes</i> | 1 807 | 171 828 | 1 523 | 158 813 | 280 | 12 785 | 4 | 230 | 1 903 | 139 342 |
| Imperadores — <i>Dorades rouges</i> | 199 | 14 524 | 100 | 14 524 | .. | .. | .. | .. | 138 | 8 680 |
| Pargos — <i>Pagres</i> | 8 400 | 487 042 | 8 286 | 481 538 | 90 | 4 610 | 15 | 885 | 5 358 | 232 900 |
| Peixões — <i>Dorades roses</i> | 130 | 6 186 | 40 | 1 873 | 81 | 4 313 | .. | .. | 156 | 5 258 |
| Robalos — <i>Bars</i> | 477 | 62 578 | 477 | 62 578 | .. | .. | .. | .. | 413 | 38 032 |
| Ruivos e cabrinhas — <i>Grondins rouges et gris</i> | 742 | 31 925 | 742 | 31 019 | o | 0 | .. | .. | 1 013 | 31 234 |
| Salmonetes — <i>Rougets</i> | 128 | 18 132 | 123 | 17 732 | 2 | 177 | 3 | 223 | 161 | 16 274 |
| Sargos — <i>Sars</i> | 302 | 18 125 | 201 | 16 605 | 35 | 1 133 | 0 | 837 | 392 | 15 603 |
| Tamboris — <i>Baudroies</i> | 263 | 12 414 | 203 | 12 414 | .. | .. | .. | .. | 371 | 13 788 |
| Grupo 34 | 59 532 | 1 074 889 | 56 453 | 1 037 021 | 2 402 | 20 302 | 017 | 8 500 | 52 396 | 755 943 |
| Carapaus — <i>Chinchards petits</i> | 37 238 | 706 391 | 37 221 | 706 032 | 17 | 350 | .. | .. | 30 884 | 503 709 |
| Chicharros — <i>Chinchards grands</i> | 17 358 | 275 982 | 14 545 | 240 035 | 2 435 | 28 034 | 378 | 0 303 | 21 243 | 248 969 |
| Tainhas — <i>Mulets</i> | 314 | 4 685 | 304 | 4 366 | 10 | 310 | .. | .. | 269 | 3 265 |
| Naputas — <i>Castagnoles</i> | 4622 | 87 831 | 4 383 | 85 688 | o | o | 230 | 2 143 | .. | .. |

(continua)

(a) Inclui bacalhau salgado verde, óleo de fígado de bacalhau e derivados. Pela aplicação do coeficiente 3 ao bacalhau salgado verde (sem óleo nem derivados), computa-se o peso do bacalhau fresco em 95 973 toneladas — *Comprend la morue salée fraîche, l'huile de foie de morue et les dérivés. Pour l'application du coefficient 3 à la morue salée fraîche (sans l'huile et les dérivés), on évalue le poids de la morue fraîche à 95 973 tonnes.*

13. — Pesca descarregada, segundo as espécies
(continuação — *suite*)

5. — Produção

1977

| Principais espécies | Continente, Açores e Madeira | | Continente | | Açores | | Madeira | | Total em 1970 | |
|---|------------------------------|----------|------------|----------|--------|----------|---------|----------|---------------|----------|
| | t | 1000 ESC | t | 1000 ESC | t | 1000 ESC | t | 1000 ESC | t | 1000 ESC |
| 1 | 2 | 3 | 4 | 5 | 6 | 7 | 8 | 9 | 10 | 11 |
| Grupo 35 | 83 084 | 788 209 | 83 082 | 788 118 | 1 | 77 | 1 | 14 | 79 334 | 626 056 |
| Biqueirões — <i>Anchois</i> | 3 261 | 33 901 | 3 261 | 33 001 | .. | .. | .. | .. | 88 | 925 |
| Sardinhas — <i>Sardines</i> | 79 823 | 754 308 | 79 821 | 754 217 | 1 | 77 | 1 | 14 | 79 246 | 625 131 |
| Grupo 36 | 9 431 | 175 911 | 285 | 9 534 | 5 222 | 73 646 | 3 024 | 92 731 | 6 148 | 79 840 |
| Albacoras — <i>Thons communs</i> | 515 | 8 865 | 100 | 3 870 | 415 | 4 089 | .. | .. | 667 | 6 999 |
| Atuns — <i>Thons communs</i> | 4 246 | 98 078 | 100 | 3 735 | 605 | 11 074 | 3 481 | 83 200 | 3 160 | 48 090 |
| Bonitos e sarrajões — <i>Bonites et pélamides</i> | 4 670 | 68 966 | 85 | 1 923 | 4 142 | 57 583 | 443 | 9 462 | 2 321 | 24 751 |
| Grupo 37 | 20 172 | 498 328 | 17 803 | 411 264 | 526 | 6 504 | 1 843 | 80 560 | 17 767 | 367 222 |
| Cavalas — <i>Maquereaux espagnols</i> | 11 639 | 70 498 | 10 600 | 58 301 | 468 | 4 002 | 562 | 7 202 | 9 417 | 55 343 |
| Peixes-espadas — <i>Jarretières</i> | 7 512 | 418 767 | 6 173 | 343 897 | 58 | 1 602 | 1 281 | 73 208 | 6 542 | 301 622 |
| Sardas — <i>Maquereaux</i> | 1 021 | 9 063 | 1 021 | 9 083 | .. | .. | .. | .. | 1 808 | 10 257 |
| Grupo 38 | 2 879 | 72 538 | 2 509 | 70 630 | 370 | 1 002 | .. | .. | 2 624 | 58 023 |
| Cações, leitões e lixas — <i>Chiens de mer</i> | 1 536 | 30 804 | 1 190 | 29 137 | 340 | 1 067 | .. | .. | 968 | 19 686 |
| Ralas — <i>Raies</i> | 1 343 | 41 734 | 1 319 | 41 499 | 30 | 235 | .. | .. | 1 656 | 38 337 |
| Grupo 39 — Diversos peixes marinhos — <i>Poissons marins divers</i> | 32 599 | 652 150 | 31 335 | 608 113 | 885 | 27 794 | 370 | 10 243 | 31 361 | 691 002 |
| Divisão 4 — Crustáceos — <i>Crustacés</i> | 101 | 14 782 | 85 | 12 477 | 16 | 2 295 | 0 | 10 | 255 | 35 872 |
| Grupo 42 | 12 | 1 250 | 0 | 1 009 | 3 | 181 | .. | .. | 88 | 6 471 |
| Caranguejos — <i>Crabes</i> | 0 | 42 | 0 | 23 | 0 | 19 | .. | .. | 42 | 1 481 |
| Santolas — <i>Araignées de mer</i> | 12 | 1 208 | 0 | 1 016 | 3 | 162 | .. | .. | 46 | 4 990 |
| Grupo 43 — Lagostas e lavagantes — <i>Langoustes et homards</i> | 17 | 2 894 | 9 | 1 471 | 8 | 1 417 | 0 | 0 | 57 | 13 959 |
| Grupo 44 — Lagostins — <i>Langoustines</i> | 15 | 4 124 | 15 | 4 122 | 0 | 2 | .. | .. | 32 | 7 891 |
| Grupo 45 — Camarões — <i>Crevettes</i> | 19 | 3 477 | 19 | 3 477 | .. | .. | .. | .. | 26 | 4 728 |
| Grupo 47 — Diversos crustáceos marinhos — <i>Crustacés marins divers</i> | 38 | 3 037 | 33 | 2 338 | 5 | 695 | 0 | 4 | 52 | 2 823 |
| Divisão 5 — Moluscos — <i>Mollusques</i> | 8 424 | 395 025 | 8 263 | 385 277 | 133 | 7 297 | 28 | 2 451 | 8 656 | 293 698 |
| Grupo 53 — Ostras — <i>Huitres</i> | .. | .. | .. | .. | .. | .. | .. | .. | 138 | 2 906 |
| Grupo 56 | 2 122 | 28 433 | 2 122 | 28 433 | .. | .. | .. | .. | 1 930 | 18 351 |
| Amêijoas — <i>Palourdes</i> | 187 | 18 455 | 187 | 18 455 | .. | .. | .. | .. | 194 | 11 829 |
| Berbigões — <i>Coques</i> | 1 912 | 9 383 | 1 912 | 9 383 | .. | .. | .. | .. | 1 717 | 6 046 |
| Condélpas, cadelinhas e conquilhas — <i>Olives</i> | 23 | 595 | 23 | 595 | .. | .. | .. | .. | 19 | 476 |
| Grupo 57 | 6 131 | 361 230 | 6 048 | 355 049 | 61 | 3 763 | 27 | 2 418 | 6 277 | 261 673 |
| Chocos — <i>Seiches</i> | 1 434 | 84 192 | 1 434 | 84 192 | .. | .. | .. | .. | 944 | 55 115 |
| Lulas — <i>Encornets</i> | 1 084 | 94 695 | 1 055 | 92 233 | 2 | 45 | 27 | 2 417 | 668 | 48 426 |
| Polvos — <i>Poulpes</i> | 3 613 | 182 343 | 3 554 | 178 624 | 59 | 3 718 | 0 | 1 | 4 665 | 158 132 |
| Grupo 58 — Diversos moluscos marinhos — <i>Mollusques marins divers</i> | 171 | 5 362 | 98 | 1 795 | 72 | 3 534 | 1 | 33 | 311 | 10 768 |
| Divisão 7 — Animais aquáticos diversos — <i>Animaux aquatiques divers</i> | 4 | 871 | 4 | 871 | — | — | — | — | 11 | 1 532 |
| Lamprcias — <i>Lamproies</i> | 4 | 871 | 4 | 871 | — | — | — | — | 11 | 1 532 |

14. — Pesca descarregada por zonas marítimas ou ilhas e nos principais portos, segundo as espécies
Pêche déchargée par zones maritimes ou îles et dans les principaux ports, par espèces

5. — Produção — Production

1977

| Principais espécies Principales espèces | Continente Continent | | | | | | | | | | | |
|---|-------------------------|-------------|------------------|-------------|-----------------|-------------|---------|-------------|--------|-------------|-----------------|-------------|
| | Norte Nord | | | | | | | | | | | |
| | Total | | Viana do Castelo | | Póvoa de Varzim | | Leixões | | Avelro | | Figueira da Foz | |
| | t | 1000 ESC | t | 1000 ESC | t | 1000 ESC | t | 1000 ESC | t | 1000 ESC | t | 1000 ESC |
| 1 | 2 | 3 | 4 | 5 | 6 | 7 | 8 | 9 | 10 | 11 | 12 | 13 |
| TOTAL | 137 913 | 2 788 053 | 4 341 | 170 083 | 5 373 | 171 540 | 70 574 | 1 041 676 | 36 868 | 1 099 263 | 18 843 | 266 289 |
| | 123 915 | 3 441 368 | 3 781 | 221 564 | 4 095 | 180 928 | 54 592 | 977 452 | 38 323 | 1 663 622 | 21 593 | 335 642 |
| 1976 | | | | | | | | | | | | |
| 1977 | | | | | | | | | | | | |
| Divisão 2 — Peixes dládromos — Poissons dia- dromes | 390 | 29 756 | 11 | 970 | 17 | 344 | 46 | 3 899 | 16 | 1 019 | 9 | 722 |
| Divisão 3 — Peixes marinhos — Poissons ma- rins | 122 252 | 3 335 459 | 3 741 | 218 767 | 4 047 | 179 072 | 54 118 | 943 467 | 37 792 | 1 637 292 | 21 369 | 319 850 |
| Grupo 31 — Linguados e azevias — Soles | 227 | 23 180 | 1 | 118 | 1 | 68 | 60 | 8 474 | 80 | 6 033 | 50 | 4 530 |
| Grupo 32 — Bacalhau — Morues | 32 535 | 1 687 527 | 2 400 | 120 909 | .. | .. | 3 461 | 160 889 | 25 044 | 1350 584 | 724 | 34 145 |
| Fanecas — Tacauds | 2 859 | 102 705 | 120 | 6 812 | 700 | 24 880 | 076 | 39 063 | 220 | 6 613 | 404 | 10 008 |
| Marmotas — Merlans moyens | 361 | 33 779 | 12 | 1 030 | 47 | 4 709 | 90 | 11 750 | 100 | 15 243 | 1 | 857 |
| Pescadas — Merlans grands | 5 034 | 233 325 | 302 | 38 010 | 650 | 88 502 | 3 144 | 80 558 | 020 | 23 242 | 17 | 2 024 |
| Pescadinhas — Merlans petits | 2 808 | 108 387 | .. | .. | .. | .. | 687 | 48 048 | 1 950 | 47 017 | 161 | 13 280 |
| Grupo 33 — Cachuchos — Dentés | 173 | 6 094 | .. | .. | .. | .. | 103 | 3 936 | 70 | 2 158 | .. | .. |
| Gorazes — Dorades communs | 446 | 44 398 | 179 | 18 355 | 153 | 15 080 | 74 | 6 804 | 33 | 3 385 | 6 | 643 |
| Fargos — Pagres | 458 | 22 949 | 4 | 518 | 3 | 303 | 6 | 883 | 442 | 20 061 | 2 | 158 |
| Robalos — Bars | 97 | 12 316 | 3 | 403 | 3 | 250 | 38 | 4 722 | 20 | 2 494 | 7 | 1 130 |
| Grupo 34 — Carapaus — Chinchards petits | 9 873 | 179 804 | 1 | 8 | .. | .. | 6 200 | 111 030 | 1 402 | 28 543 | 2 065 | 37 660 |
| Chicharos — Chinchards grands | 12 226 | 202 378 | 240 | 5 256 | 208 | 3 910 | 6 039 | 111 070 | 2 577 | 43 027 | 2 262 | 33 201 |
| Naputa — Castagnole | 442 | 6 919 | 55 | 1 110 | 270 | 3 001 | 114 | 2 158 | 0 | 1 | 3 | 40 |
| Grupo 35 — Biqueirões — Anchois | 3 027 | 31 287 | 0 | 1 | .. | .. | 2 747 | 27 770 | .. | .. | 280 | 3 507 |
| Sardinhas — Sardines | 40 092 | 389 950 | 37 | 421 | 1 311 | 11 561 | 24 025 | 231 018 | 072 | 10 508 | 13 274 | 131 050 |
| Grupo 36 — Albacoras — Thons communs | 13 | 273 | .. | .. | .. | .. | 13 | 273 | .. | .. | .. | .. |
| Atuns — Thons communs | 1 | 50 | 0 | 3 | 0 | 10 | 1 | 33 | .. | .. | .. | .. |
| Bonitos e sarrajões — Bonites et pélamides | 1 | 19 | .. | .. | 0 | 6 | .. | .. | .. | .. | 1 | 2 |
| Grupo 37 — Cavalas — Maquereaux espagnols | 1 422 | 8 366 | 4 | 48 | 27 | 145 | 288 | 1 745 | 8 | 31 | 1 088 | 6 937 |
| Peixes-espada — Jarretières | 31 | 1 341 | 0 | 28 | 3 | 162 | 5 | 241 | 18 | 712 | 5 | 193 |
| Grupo 39 — Diversos peixes marinhos — Poissons marins divers | 10 126 | 240 412 | 371 | 18 839 | 591 | 25 768 | 5 120 | 83 894 | 2 838 | 60 240 | 1 013 | 35 310 |
| Divisão 4 — Crustáceos — Crustacés | 16 | 1 491 | 1 | 54 | 1 | 23 | 2 | 275 | 0 | 81 | 6 | 706 |
| Grupo 42 — Santolas — Araignées de mer | 0 | 33 | 0 | 3 | .. | .. | 0 | 5 | 0 | 2 | 0 | 2 |
| Grupo 43 — Lagostas e lavagantes — Lan- goustes et homards | 0 | 72 | 0 | 3 | .. | .. | 0 | 13 | 0 | 52 | 0 | 1 |
| Grupo 45 — Camarões — Crevettes | 4 | 808 | 1 | 31 | 0 | 0 | 0 | 1 | 0 | 18 | 3 | 070 |
| Grupo 47 — Diversos crustáceos marinhos — Crustacés marins divers | 12 | 578 | 0 | 17 | 1 | 23 | 2 | 256 | 0 | 14 | 3 | 27 |
| Divisão 5 — Moluscos — Mollusques | 1 253 | 73 761 | 26 | 1 315 | 30 | 1 489 | 426 | 29 811 | 520 | 25 229 | 209 | 14 364 |
| Grupo 57 — Chocos — Seiches | 400 | 16 527 | .. | .. | 0 | 6 | 41 | 1 937 | 327 | 13 313 | 15 | 680 |
| Polvos — Poulpes | 174 | 8 758 | 25 | 1 300 | 26 | 1 401 | 53 | 2 861 | 16 | 802 | 31 | 1 483 |
| Grupo 58 — Diversos moluscos marinhos — Mollusques marins divers | 679 | 48 476 | 1 | 15 | 4 | 82 | 332 | 25 013 | 177 | 11 114 | 163 | 12 102 |
| Divisão 7 — Animais aquáticos diversos — Animaux aquatiques divers | 4 | 871 | 2 | 458 | .. | .. | .. | .. | 0 | 1 | .. | .. |
| Lampreias — Lamproies | 4 | 871 | 2 | 458 | .. | .. | .. | .. | 0 | 1 | .. | .. |

(continua)

14. — Pesca descarregada por zonas marítimas ou ilhas e nos principais portos, segundo as espécies (continuação)

5. — Produção

1977

| Principais espécies | Continente (continuação) | | | | | | | | Açores Azores | | | |
|---|--------------------------|----------|--------|----------|----------------------------|----------|---------------|----------|---------------|----------|-----------|----------|
| | Sul (continuação) | | | | | | | | Total | | S. Miguel | |
| | Portimão | | Olhão | | Vila Real de Santo António | | Outros portos | | t | 1000 ESC | t | 1000 ESC |
| | t | 1000 ESC | t | 1000 ESC | t | 1000 ESC | t | 1000 ESC | t | 1000 ESC | t | 1000 ESC |
| 1 | 2 | 3 | 4 | 5 | 6 | 7 | 8 | 9 | 10 | 11 | 12 | 13 |
| TOTAL | 18 166 | 218 568 | 10 546 | 282 732 | 3 126 | 43 751 | 8 262 | 301 464 | 1 903 | 26 019 | .. | .. |
| | 24 583 | 323 558 | 16 457 | 392 042 | 4 892 | 53 942 | 8 487 | 405 536 | 10 484 | 186 290 | 4 501 | 93 911 |
| Divisão 2 — Peixes diátromos | 1 | 88 | o | 2 | o | 7 | 2 | 250 | .. | .. | .. | .. |
| Divisão 3 — Peixes marinhos | 24 372 | 311 041 | 15 954 | 366 863 | 4 809 | 49 693 | 3 786 | 228 023 | 10 335 | 176 698 | 4 368 | 83 525 |
| Grupo 31 — Linguados e azevias | 37 | 5 514 | 03 | 10 325 | 15 | 1 470 | 110 | 18 207 | .. | .. | .. | .. |
| Grupo 32 — Bacalhaus | .. | .. | .. | .. | .. | .. | .. | .. | .. | .. | .. | .. |
| Fauecas | 21 | 1 164 | 2 | 134 | 1 | 54 | 27 | 1 092 | .. | .. | .. | .. |
| Marmotas | 54 | 4 093 | 43 | 3 019 | .. | .. | o | 23 | .. | .. | .. | .. |
| Pescadas | 11 | 1 220 | 830 | 108 755 | o | 5 | 307 | 30 812 | o | 26 | o | 20 |
| Pescadinhas | 13 | 770 | 18 | 1 152 | .. | .. | 0 | 948 | .. | .. | .. | .. |
| Grupo 33 — Cachuchos | 6 | 392 | 32 | 2 827 | .. | .. | 7 | 836 | .. | .. | .. | .. |
| Gorazes | 1 | 55 | 187 | 17 000 | .. | .. | 40 | 4 841 | 280 | 12 785 | 131 | 7 842 |
| Pargos | 16 | 2 009 | 113 | 13 280 | 15 | 1 004 | 71 | 8 598 | 99 | 4 619 | 48 | 2 772 |
| Robalos | 3 | 406 | 3 | 413 | o | 42 | 31 | 4 254 | .. | .. | .. | .. |
| Grupo 34 — Carapaus | 2 514 | 43 506 | 3 658 | 57 329 | 203 | 2 016 | 457 | 0 057 | 17 | 359 | 8 | 82 |
| Chicharros | 242 | 3 792 | 83 | 1 820 | .. | .. | 58 | 1 475 | 2 435 | 28 084 | 1 814 | 20 228 |
| Xaputa | o | 6 | 205 | 0 388 | .. | .. | 34 | 814 | o | o | .. | .. |
| Grupo 35 — Biqueirões | 1 | 11 | 158 | 1 059 | 67 | 853 | .. | .. | .. | .. | .. | .. |
| Sardinhas | 10 717 | 93 831 | 5 690 | 41 234 | 3 581 | 24 802 | 220 | 3 180 | 1 | 77 | 1 | 76 |
| Grupo 36 — Albacoras | .. | .. | o | 1 | .. | .. | 3 | 70 | 415 | 4 989 | 104 | 2 119 |
| Atuns | .. | .. | 7 | 518 | .. | .. | .. | .. | 665 | 11 074 | 56 | 1 150 |
| Bonitos e sarrações | 11 | 602 | 10 | 339 | .. | .. | o | 154 | 4 142 | 57 583 | 050 | 14 037 |
| Grupo 37 — Cavalas | 180 | 1 407 | 1 432 | 7 012 | 277 | 1 583 | 130 | 1 342 | 468 | 4 902 | 330 | 3 416 |
| Peixes-espada | 74 | 3 279 | 364 | 22 527 | .. | .. | 509 | 33 107 | 58 | 1 602 | 55 | 1 543 |
| Grupo 39 — Diversos peixes marinhos | 10 465 | 147 950 | 2 957 | 90 311 | 560 | 16 064 | 1 650 | 101 953 | 1 755 | 49 998 | 740 | 32 234 |
| Divisão 4 — Crustáceos | o | 49 | 22 | 4 187 | o | 18 | 1 | 171 | 16 | 2 295 | 8 | 1 388 |
| Grupo 42 — Santolas | o | 33 | o | 15 | o | 1 | 1 | 32 | 3 | 162 | 1 | 85 |
| Grupo 43 — Lagostas e lavagantes | o | 16 | o | 25 | o | 6 | o | 100 | 8 | 1 417 | 3 | 072 |
| Grupo 45 — Camarões | .. | .. | 15 | 2 047 | o | 7 | o | 4 | .. | .. | .. | .. |
| Grupo 47 — Diversos crustáceos marinhos | .. | .. | 7 | 1 500 | o | 4 | o | 35 | 5 | 716 | 4 | 631 |
| Divisão 5 — Moluscos | 210 | 12 380 | 481 | 20 990 | 84 | 4 224 | 4 498 | 177 092 | 133 | 7 297 | 125 | 6 998 |
| Grupo 57 — Chocos | 33 | 2 217 | 05 | 4 000 | 6 | 346 | 326 | 20 770 | .. | .. | .. | .. |
| Pólvos | 134 | 5 817 | 275 | 13 083 | 71 | 3 046 | 2 273 | 116 415 | 59 | 3 718 | 57 | 3 590 |
| Grupo 59 — Diversos moluscos marinhos | 43 | 4 340 | 141 | 3 307 | 7 | 232 | 2 099 | 30 898 | 74 | 3 579 | 63 | 3 408 |
| Divisão 7 — Animais aquáticos diversos | .. | .. | .. | .. | .. | .. | .. | .. | .. | .. | .. | .. |
| Lampreias | .. | .. | .. | .. | .. | .. | .. | .. | .. | .. | .. | .. |

| Principais espécies | Açores (continuação) | | | | | | | | | | | |
|---|----------------------|----------|----------|----------|----------|----------|----------|----------|-------|----------|-------|----------|
| | Santa Maria | | Terceira | | Graciosa | | S. Jorge | | Faial | | Pico | |
| | t | 1000 ESC | t | 1000 ESC | t | 1000 ESC | t | 1000 ESC | t | 1000 ESC | t | 1000 ESC |
| | 14 | 15 | 16 | 18 | 19 | 20 | 21 | 22 | 23 | 24 | 25 | 26 |
| TOTAL | 233 | 4 200 | 1 833 | 34 130 | 272 | 1 817 | 665 | 4 968 | 450 | 9 400 | 2 484 | 37 180 |
| Divisão 2 — Peixes diátromos | .. | .. | .. | .. | .. | .. | .. | .. | .. | .. | .. | .. |
| Divisão 3 — Peixes marinhos | 231 | 4 061 | 1 826 | 33 492 | 272 | 1 798 | 665 | 4 931 | 447 | 9 154 | 2 480 | 37 033 |
| Grupo 31 — Linguados e azevias | .. | .. | .. | .. | .. | .. | .. | .. | .. | .. | .. | .. |
| Grupo 32 — Bacalhaus | .. | .. | .. | .. | .. | .. | .. | .. | .. | .. | .. | .. |
| Fauecas | .. | .. | .. | .. | .. | .. | .. | .. | .. | .. | .. | .. |
| Marmotas | .. | .. | .. | .. | .. | .. | .. | .. | .. | .. | .. | .. |
| Pescadas | .. | .. | .. | .. | .. | .. | .. | .. | .. | .. | .. | .. |
| Pescadinhas | .. | .. | .. | .. | .. | .. | .. | .. | .. | .. | .. | .. |
| Grupo 33 — Cachuchos | .. | .. | .. | .. | .. | .. | .. | .. | .. | .. | .. | .. |
| Gorazes | o | 4 | 55 | 2 207 | 1 | 15 | 24 | 543 | 54 | 1 751 | 11 | 368 |
| Pargos | .. | .. | 3 | 117 | o | 1 | 8 | 220 | 31 | 1 249 | 6 | 210 |
| Robalos | .. | .. | .. | .. | .. | .. | .. | .. | .. | .. | .. | .. |
| Grupo 34 — Carapaus | o | 2 | 1 | 16 | o | 1 | o | o | 7 | 230 | 1 | 28 |
| Chicharros | 20 | 408 | 306 | 4 724 | 15 | 154 | 40 | 277 | 91 | 1 433 | 37 | 1 376 |
| Xaputa | .. | .. | o | o | .. | .. | .. | .. | .. | .. | .. | .. |
| Grupo 35 — Biqueirões | .. | .. | .. | .. | .. | .. | .. | .. | .. | .. | .. | .. |
| Sardinhas | .. | .. | .. | .. | .. | .. | .. | .. | .. | .. | .. | .. |
| Grupo 36 — Albacoras | o | 6 | 50 | 315 | .. | .. | 37 | 442 | o | 1 | 154 | 2 036 |
| Atuns | 1 | 9 | 182 | 2 825 | .. | .. | 43 | 540 | o | o | 383 | 6 544 |
| Bonitos e sarrações | 160 | 1 840 | 935 | 14 028 | 4 | 45 | 400 | 2 309 | 147 | 1 851 | 1 475 | 23 335 |
| Grupo 37 — Cavalas | 7 | 116 | 20 | 615 | 4 | 60 | 0 | 61 | 14 | 232 | 23 | 300 |
| Peixes-espada | .. | .. | 1 | 25 | .. | .. | .. | .. | 2 | 31 | .. | .. |
| Grupo 39 — Diversos peixes marinhos | 43 | 1 636 | 204 | 8 620 | 248 | 1 522 | 44 | 453 | 101 | 2 323 | 340 | 2 777 |
| Divisão 4 — Crustáceos | o | 46 | 4 | 537 | o | 19 | o | 25 | 3 | 244 | 1 | 36 |
| Grupo 42 — Santolas | .. | .. | 2 | 70 | .. | .. | o | 1 | .. | .. | .. | .. |
| Grupo 43 — Lagostas e lavagantes | o | 2 | 2 | 454 | o | 17 | o | 23 | 3 | 244 | o | 5 |
| Grupo 45 — Camarões | .. | .. | .. | .. | .. | .. | .. | .. | .. | .. | .. | .. |
| Grupo 47 — Diversos crustáceos marinhos | o | 44 | o | 7 | o | 2 | .. | 1 | .. | .. | 1 | 31 |
| Divisão 5 — Moluscos | 2 | 73 | 3 | 101 | .. | .. | o | 12 | o | 2 | 3 | 111 |
| Grupo 57 — Chocos | .. | .. | .. | .. | .. | .. | .. | .. | .. | .. | .. | .. |
| Pólvos | 1 | 31 | 1 | 58 | .. | .. | o | 3 | o | o | o | 78 |
| Grupo 59 — Diversos moluscos marinhos | 1 | 30 | 2 | 43 | .. | .. | o | 0 | o | 2 | 3 | 33 |
| Divisão 7 — Animais aquáticos diversos | .. | .. | .. | .. | .. | .. | .. | .. | .. | .. | .. | .. |
| Lampreias | .. | .. | .. | .. | .. | .. | .. | .. | .. | .. | .. | .. |

(continua)

15. — Pesca artesanal descarregada, segundo as espécies

Pêche artisanale déchargée, par espèces

5. — Produção — Production

1977

| Principais espécies <i>Principales espèces</i> | Continente, Açores e Madeira | | Continente | | Açores | | Madeira | |
|---|------------------------------|-----------|------------|-----------|--------|-----------|---------|-----------|
| | t | 1 000 ESC | t | 1 000 ESC | t | 1 000 ESC | t | 1 000 ESC |
| 1 | 2 | 3 | 4 | 5 | 6 | 7 | 8 | 9 |
| CONTINENTE, AÇORES E MADEIRA — 1976 | 59 518 | 2 264 246 | 51 553 | 2 085 993 | 5 036 | 101 065 | 2 929 | 77 188 |
| CONTINENT, AZORES ET MADÈRE { 1977 | 64 412 | 2 907 462 | 52 971 | 2 629 803 | 7 233 | 134 465 | 4 208 | 143 194 |
| Divisão 2 — Peixes diátromos — <i>Poissons diadromes</i> . . . | 218 | 15 951 | 218 | 15 951 | — | — | — | — |
| Grupo 21 — Solhas — <i>Flets communs</i> | 72 | 3 399 | 72 | 3 399 | — | — | — | — |
| Grupo 22 — Eirós — <i>Anguilles</i> | 51 | 5 481 | 51 | 5 481 | — | — | — | — |
| Grupo 23 — Salmões — <i>Saumons</i> | 0 | 32 | 0 | 32 | — | — | — | — |
| Grupo 24 | 50 | 5 619 | 50 | 5 619 | — | — | — | — |
| Sáveis — <i>Aloses vraies</i> | 47 | 5 533 | 47 | 5 533 | — | — | — | — |
| Savilhas — <i>Aloses feintes</i> | 3 | 86 | 3 | 86 | — | — | — | — |
| Grupo 25 — Diversos peixes diátromos — <i>Poissons diadromes divers</i> | 45 | 1 420 | 45 | 1 420 | — | — | — | — |
| Divisão 3 — Peixes marinhos — <i>Poissons marins</i> | 56 913 | 2 572 377 | 45 649 | 2 306 771 | 7 084 | 124 873 | 4 180 | 140 733 |
| Grupo 31 | 946 | 130 126 | 946 | 130 126 | .. | .. | .. | .. |
| Cartas — <i>Fausses limandes</i> | 2 | 120 | 2 | 120 | .. | .. | .. | .. |
| Liguados e azevias — <i>Soles</i> | 874 | 121 465 | 874 | 121 465 | .. | .. | .. | .. |
| Pregados e rodoválhos — <i>Turbots et barbues</i> | 70 | 8 541 | 70 | 8 541 | .. | .. | .. | .. |
| Grupo 32 | 6 429 | 620 290 | 6 429 | 620 290 | 0 | 20 | .. | .. |
| Badejos — <i>Merlans argentés</i> | 199 | 15 813 | 109 | 15 813 | .. | .. | .. | .. |
| Panecas — <i>Tacauds</i> | 2 170 | 85 014 | 2 170 | 85 014 | .. | .. | .. | .. |
| Marinotas — <i>Merlans moyens</i> | 558 | 65 014 | 558 | 65 014 | .. | .. | .. | .. |
| Pescadas — <i>Merlans grands</i> | 3 471 | 451 577 | 3 471 | 451 551 | 0 | 20 | .. | .. |
| Pescadinhas — <i>Merlans petits</i> | 31 | 2 872 | 31 | 2 872 | .. | .. | .. | .. |
| Grupo 33 | 6 810 | 597 943 | 5 851 | 556 817 | 809 | 97 387 | 90 | 3 780 |
| Abróteas — <i>Mostelles</i> | 269 | 19 942 | 184 | 15 250 | 83 | 4 587 | 2 | 105 |
| Besugos — <i>Pagels acarnes</i> | 543 | 41 618 | 525 | 40 809 | 18 | 818 | .. | .. |
| Bogas — <i>Bogues</i> | 297 | 6 865 | 185 | 4 806 | 61 | 762 | 51 | 1 297 |
| Cachucho — <i>Dentés</i> | 156 | 17 821 | 156 | 17 821 | .. | .. | .. | .. |
| Chernes — <i>Cerniers</i> | 536 | 66 025 | 472 | 62 552 | 55 | 2 861 | 0 | 612 |
| Congros — <i>Congres</i> | 850 | 44 172 | 695 | 38 857 | 155 | 5 315 | .. | .. |
| Corvinas — <i>Maigres</i> | 144 | 15 533 | 144 | 15 533 | .. | .. | .. | .. |
| Douradas — <i>Vraies dorades</i> | 30 | 3 677 | 30 | 3 666 | 0 | 11 | .. | .. |
| Gorazcs — <i>Dorades communes</i> | 1 711 | 162 209 | 1 427 | 149 194 | 280 | 12 785 | 4 | 230 |
| Imperadores — <i>Dorades rouges</i> | 199 | 14 517 | 100 | 14 517 | .. | .. | .. | .. |
| Pargos — <i>Pagres</i> | 725 | 87 860 | 611 | 82 356 | 99 | 4 610 | 15 | 885 |
| Peixões — <i>Dorades roses</i> | 108 | 5 621 | 27 | 1 308 | 81 | 4 313 | .. | .. |
| Robalos — <i>Bars</i> | 450 | 59 147 | 450 | 59 147 | .. | .. | .. | .. |
| Ruiivos e cabrinhas — <i>Gronkins rouges et gris</i> | 306 | 15 170 | 306 | 15 164 | 0 | 6 | .. | .. |
| Salmonetes — <i>Rougets</i> | 86 | 14 369 | 81 | 13 069 | 2 | 177 | 3 | 223 |
| Sargos — <i>Sars</i> | 203 | 13 809 | 102 | 12 280 | 35 | 1 133 | 0 | 387 |
| Tamboris — <i>Baudroies</i> | 197 | 9 588 | 197 | 9 588 | .. | .. | .. | .. |
| Grupo 34 | 15 802 | 303 571 | 12 723 | 205 703 | 2 462 | 29 362 | 617 | 8 500 |
| Carapaus — <i>Chinchards petits</i> | 6 436 | 142 161 | 6 419 | 141 802 | 17 | 359 | .. | .. |
| Chicharros — <i>Chinchards grands</i> | 4 448 | 69 151 | 1 035 | 34 104 | 2 435 | 28 684 | 378 | 6 363 |
| Tainhas — <i>Mulets</i> | 306 | 4 543 | 206 | 4 224 | 10 | 319 | .. | .. |
| Xaputas — <i>Castagnoles</i> | 4 612 | 87 716 | 4 373 | 85 573 | 0 | 0 | 239 | 2 143 |

(continua)

15. — Pesca artesanal descarregada, segundo as espécies
(continuação — *suite*)

5. — Produção

1977

| Principais espécies | Continente, Açores e Madeira | | Continente | | Açores | | Madeira | |
|---|------------------------------|-----------|------------|-----------|--------|-----------|---------|-----------|
| | t | 1 000 ESC | t | 1 000 ESC | t | 1 000 ESC | t | 1 000 ESC |
| 1 | 2 | 3 | 4 | 5 | 6 | 7 | 8 | 9 |
| Grupo 35 — Sardinhas — <i>Sardines</i> | 3 903 | 47 351 | 3 901 | 47 260 | 1 | 77 | 1 | 14 |
| Grupo 36 | 3 413 | 61 892 | 192 | 8 400 | 1 971 | 21 821 | 1 250 | 31 671 |
| Albacoras — <i>Thons communs</i> | 274 | 5 649 | 84 | 3 673 | 100 | 1 976 | .. | .. |
| Atuns — <i>Thons communs</i> | 1 156 | 31 103 | 73 | 3 370 | 74 | 1 227 | 1 000 | 26 506 |
| Bonitos e sarrajões — <i>Bonites et péla-</i> <i>mides</i> | 1 983 | 25 140 | 35 | 1 357 | 1 707 | 18 618 | 241 | 5 165 |
| Grupo 37 | 10 056 | 435 726 | 7 637 | 348 662 | 526 | 6 504 | 1 843 | 80 560 |
| Cavadas — <i>Maquereaux espagnols</i> | 2 946 | 25 371 | 1 016 | 13 177 | 468 | 4 902 | 562 | 7 202 |
| Peixes-espada — <i>Jarretières</i> | 7 011 | 408 876 | 5 672 | 334 006 | 58 | 1 602 | 1 281 | 73 263 |
| Sardas — <i>Maquereaux</i> | 99 | 1 479 | 90 | 1 479 | .. | .. | .. | .. |
| Grupo 38 | 1 575 | 40 476 | 1 205 | 38 574 | 370 | 1 902 | .. | .. |
| Cações, leitões e lixas — <i>Chiens de mer</i> | 696 | 11 693 | 356 | 10 026 | 340 | 1 667 | .. | .. |
| Raias — <i>Raies</i> | 879 | 28 783 | 849 | 28 548 | 30 | 235 | .. | .. |
| Grupo 39 — Diversos peixes marinhos — <i>Poissons</i> <i>marins divers</i> | 7 979 | 325 002 | 6 715 | 290 905 | 865 | 27 794 | 370 | 16 243 |
| Divisão 4 — Crustáceos — <i>Crustacés</i> | 50 | 5 639 | 34 | 3 324 | 16 | 2 295 | o | 10 |
| Grupo 42 | 12 | 1 237 | 9 | 1 056 | 3 | 181 | .. | .. |
| Caranguejos — <i>Crabes</i> | o | 31 | o | 12 | o | 19 | .. | .. |
| Santolas — <i>Araignées de mer</i> | 12 | 1 206 | 9 | 1 044 | 3 | 162 | .. | .. |
| Grupo 43 — Lagostas e Lavagantes — <i>Langoustes et</i> <i>homards</i> | 11 | 2 013 | 3 | 500 | 8 | 1 417 | o | 6 |
| Grupo 44 — Lagostins — <i>Langoustines</i> | o | 3 | o | 1 | o | 2 | .. | .. |
| Grupo 45 — Camarões — <i>Crevettes</i> | 4 | 823 | 4 | 823 | .. | .. | .. | .. |
| Grupo 47 — Diversos crustáceos marinhos — <i>Crus-</i> <i>tacés marins divers</i> | 23 | 1 563 | 18 | 864 | 5 | 695 | o | 4 |
| Divisão 5 — Moluscos — <i>Mollusques</i> | 7 227 | 312 624 | 7 066 | 302 876 | 133 | 7 297 | 28 | 2 451 |
| Grupo 50 | 2 122 | 28 433 | 2 122 | 28 433 | .. | .. | .. | .. |
| Ameljoas — <i>Palourdes</i> | 187 | 18 455 | 187 | 18 455 | .. | .. | .. | .. |
| Berbigões — <i>Coques</i> | 1 912 | 9 383 | 1 912 | 9 383 | .. | .. | .. | .. |
| Condelipas, cadelinhas e conquilhas — <i>Olives</i> | 23 | 595 | 23 | 505 | .. | .. | .. | .. |
| Grupo 57 | 4 886 | 275 884 | 4 798 | 269 703 | 61 | 3 763 | 27 | 2 418 |
| Chocos — <i>Seiches</i> | 1 242 | 73 542 | 1 242 | 73 542 | .. | .. | .. | .. |
| Lulas — <i>Encornets</i> | 315 | 32 467 | 286 | 30 005 | 2 | 45 | 27 | 2 417 |
| Polvos — <i>Poulpes</i> | 3 329 | 169 875 | 3 270 | 166 156 | 50 | 3 718 | o | 1 |
| Grupo 58 — Diversos moluscos marinhos — <i>Mollus-</i> <i>ques marins divers</i> | 219 | 8 307 | 146 | 4 740 | 72 | 3 534 | 1 | 33 |
| Divisão 7 — Animais aquáticos diversos — <i>Animaux aquá-</i> <i>tiques divers</i> | 4 | 871 | 4 | 871 | — | — | — | — |
| Lampréins — <i>Lamproies</i> | 4 | 871 | 4 | 871 | — | — | — | — |

16. — Pesca artesanal descarregada, segundo os portos
Pêche artisanale déchargée, dans les ports

5. — Produção — Production

1977

| Portos de descarga Ports de déchargement | Total | | Peixes diádromos Poissons diadromes | | Peixes marinhos Poissons marins | | Crustáceos Crustacés | | Moluscos Mollusques | | Animais aquáticos Lampreia Animaux aquatiques Lamproie | |
|---|---------------|------------------|--|---------------|------------------------------------|------------------|-------------------------|--------------|------------------------|----------------|---|--------------|
| | t | 1 000 ESC | t | 1 000 ESC | t | 1 000 ESC | t | 1 000 ESC | t | 1 000 ESC | t | 1 000 ESC |
| | 1 | 2 | 3 | 4 | 5 | 6 | 7 | 8 | 9 | 10 | 11 | 12 |
| CONTINENTE, AÇORES E MADEIRA — CONTINENT, AZORES ET MADÈRE | 64 412 | 2 907 462 | 218 | 15 951 | 56 913 | 2 572 377 | 50 | 5 639 | 7 227 | 312 624 | 4 | 871 |
| Continente | 52 971 | 2 629 803 | 218 | 15 951 | 45 649 | 2 306 771 | 34 | 3 334 | 7 066 | 302 876 | 4 | 871 |
| Zona Norte — Zone Nord | 10 836 | 468 491 | 126 | 9 021 | 10 160 | 435 736 | 14 | 1 156 | 532 | 21 707 | 4 | 871 |
| Viana do Castelo | 1 345 | 94 357 | 11 | 970 | 1 305 | 91 560 | 1 | 54 | 26 | 1 315 | 2 | 458 |
| Póvoa de Varzim | 4 095 | 180 928 | 17 | 344 | 4 047 | 179 072 | 1 | 23 | 30 | 1 480 | .. | .. |
| Vila do Conde | 38 | 1 114 | 1 | 37 | 34 | 905 | 2 | 116 | 1 | 56 | .. | .. |
| Leixões | 3 095 | 111 204 | 32 | 3 365 | 3 008 | 105 319 | o | 12 | 55 | 2 503 | .. | .. |
| Angesiras | 329 | 7 387 | .. | .. | 329 | 7 387 | .. | .. | .. | .. | .. | .. |
| Afurada | 268 | 11 072 | 27 | 1 030 | 230 | 0 133 | o | 21 | 4 | 104 | 1 | 124 |
| Aveiro | 674 | 26 733 | 12 | 718 | 310 | 12 195 | o | 14 | 352 | 13 805 | .. | 1 |
| Figueira da Foz | 347 | 13 026 | 9 | 709 | 305 | 10 579 | o | 701 | 27 | 1 037 | .. | .. |
| Outros portos | 645 | 22 670 | 17 | 1 248 | 580 | 19 580 | 4 | 215 | 37 | 1 333 | 1 | 288 |
| Zona Centro — Zone Centre | 27 210 | 1 388 045 | 88 | 6 508 | 26 052 | 1 313 889 | 18 | 1 833 | 1 052 | 65 815 | — | — |
| Nazaré | 1 967 | 84 293 | 3 | 80 | 1 031 | 82 114 | 2 | 246 | 31 | 1 853 | — | — |
| Peniche | 6 883 | 280 586 | .. | .. | 0 780 | 274 088 | 3 | 416 | 91 | 5 182 | — | — |
| Cascais | 568 | 36 224 | 10 | 467 | 483 | 31 708 | 5 | 270 | 70 | 3 773 | — | — |
| Lisboa | 6 740 | 458 288 | 7 | 320 | 6 719 | 457 048 | o | 3 | 14 | 917 | — | — |
| Sesimbra | 5 408 | 241 747 | 1 | 52 | 5 110 | 222 133 | .. | .. | 207 | 19 562 | — | — |
| Setúbal | 2 666 | 153 184 | 18 | 789 | 2 193 | 124 424 | 4 | 265 | 451 | 27 706 | — | — |
| Sines | 2 032 | 88 741 | o | 5 | 1 080 | 85 825 | 2 | 410 | 41 | 2 492 | — | — |
| Outros portos | 946 | 44 982 | 40 | 4 705 | 838 | 35 649 | 2 | 208 | 57 | 4 380 | — | — |
| Zona Sul — Zone Sud | 14 925 | 773 267 | 4 | 422 | 9 437 | 557 146 | 2 | 345 | 5 482 | 215 354 | — | — |
| Sagres | 1 301 | 71 795 | .. | .. | 1 109 | 65 902 | o | 48 | 102 | 5 845 | — | — |
| Lagos | 1 570 | 51 144 | 1 | 85 | 1 351 | 38 397 | o | 84 | 217 | 12 578 | — | — |
| Portimão | 989 | 46 367 | 1 | 78 | 926 | 42 520 | o | 40 | 62 | 3 720 | — | — |
| Quarteira | 1 186 | 77 227 | .. | .. | 786 | 53 093 | .. | .. | 400 | 24 134 | — | — |
| Faro | 1 959 | 27 121 | .. | .. | 26 | 1 393 | .. | .. | 1 033 | 25 728 | — | — |
| Olhão | 3 772 | 254 895 | o | 2 | 3 351 | 237 130 | o | 23 | 421 | 17 740 | — | — |
| Fuseta | 936 | 65 632 | o | 45 | 505 | 40 632 | o | 2 | 481 | 24 050 | — | — |
| Tavira | 558 | 35 741 | 1 | 81 | 398 | 26 604 | o | 1 | 91 | 158 | 8 965 | — |
| Outros portos | 2 604 | 143 345 | 1 | 128 | 895 | 51 475 | o | 48 | 1 708 | 91 694 | — | — |
| Açores | 7 233 | 134 465 | — | — | 7 084 | 124 873 | 16 | 2 295 | 133 | 7 297 | — | — |
| S. Miguel | 4 172 | 88 355 | — | — | 4 039 | 79 969 | 8 | 1 388 | 125 | 6 998 | — | — |
| Lagoa | 341 | 9 744 | — | — | 316 | 8 040 | o | 41 | 25 | 1 663 | — | — |
| Ponta Delgada | 1 390 | 22 714 | — | — | 1 388 | 22 499 | 1 | 163 | 1 | 54 | — | — |
| Rabo de Peixe | 811 | 21 059 | — | — | 802 | 20 108 | 4 | 610 | 5 | 332 | — | — |
| Ribeira Quente | 441 | 4 914 | — | — | 441 | 4 906 | o | 3 | o | 5 | — | — |
| Vila Franca do Campo | 645 | 14 764 | — | — | 643 | 14 654 | o | 14 | 2 | 96 | — | — |
| Outros portos | 544 | 15 158 | — | — | 449 | 9 762 | 3 | 548 | 92 | 4 848 | — | — |
| Santa Maria | 233 | 4 200 | — | — | 231 | 4 081 | o | 46 | 2 | 73 | — | — |
| Vila do Porto | 198 | 3 544 | — | — | 196 | 3 481 | o | 34 | 2 | 49 | — | — |
| Outros portos | 35 | 656 | — | — | 35 | 620 | o | 12 | o | 24 | — | — |
| Terceira | 838 | 18 640 | — | — | 831 | 18 002 | 4 | 537 | 3 | 101 | — | — |
| Porto Pipas | 223 | 2 783 | — | — | 223 | 2 774 | o | 8 | o | 1 | — | — |
| São Mateus | 341 | 6 375 | — | — | 339 | 6 306 | o | 14 | 2 | 55 | — | — |
| Outros portos | 274 | 9 482 | — | — | 269 | 8 922 | 4 | 515 | 1 | 45 | — | — |
| Graciosa | 272 | 1 817 | — | — | 272 | 1 798 | o | 19 | .. | .. | — | — |
| Folga | 224 | 1 161 | — | — | 224 | 1 144 | o | 17 | .. | .. | — | — |
| Outros portos | 48 | 656 | — | — | 48 | 654 | o | 2 | .. | .. | — | — |
| S. Jorge | 665 | 4 965 | — | — | 665 | 4 931 | o | 25 | o | 12 | — | — |
| Calheta | 535 | 2 923 | — | — | 535 | 2 923 | .. | .. | .. | .. | — | — |
| Outros portos | 130 | 2 045 | — | — | 130 | 2 008 | o | 25 | o | 12 | — | — |
| Faial | 450 | 9 400 | — | — | 447 | 9 154 | 3 | 244 | o | 2 | — | — |
| Santa Cruz do Faial | 424 | 8 883 | — | — | 421 | 8 639 | 3 | 244 | o | o | — | — |
| Outros portos | 26 | 517 | — | — | 26 | 515 | .. | .. | o | 2 | — | — |
| Pico | 557 | 6 401 | — | — | 553 | 6 254 | 1 | 36 | 3 | 111 | — | — |
| Monte Calhau | 240 | 1 059 | — | — | 240 | 1 055 | .. | .. | o | 4 | — | — |
| Outros portos | 317 | 5 342 | — | — | 313 | 5 199 | 1 | 30 | 3 | 107 | — | — |
| Flores | 46 | 684 | — | — | 46 | 684 | .. | .. | .. | .. | — | — |
| Santa Cruz das Flores | 46 | 684 | — | — | 46 | 684 | .. | .. | .. | .. | — | — |
| Madeira | 4 208 | 143 194 | — | — | 4 180 | 140 733 | o | 10 | 28 | 2 451 | — | — |
| Madeira | 4 126 | 141 022 | — | — | 4 098 | 138 561 | o | 10 | 28 | 2 451 | — | — |
| Câmara de Lobos | 1 258 | 51 071 | — | — | 1 235 | 48 982 | .. | .. | 23 | 2 109 | — | — |
| Funchal | 2 233 | 76 450 | — | — | 2 228 | 76 107 | o | 3 | 5 | 340 | — | — |
| Outros portos | 635 | 13 501 | — | — | 635 | 13 492 | o | 7 | o | 2 | — | — |
| Porto Santo | 82 | 2 172 | — | — | 82 | 2 172 | .. | .. | .. | .. | — | — |
| Porto Santo | 82 | 2 172 | — | — | 82 | 2 172 | .. | .. | .. | .. | — | — |

17. — Bacalhau descarregado, segundo os portos de descarga
Morue déchargée, selon les ports de déchargement

5. — Produção — Production

1977

| I — Bacalhau descarregado Morue déchargée | Continente Continent | | Portos de descarga Ports de déchargement | | | | | | | | | |
|--|-------------------------|-------------|---|-------------|---------|-------------|--------|-------------|-----------------|-------------|--------|-------------|
| | | | Viana do Castelo | | Leixões | | Aveiro | | Figueira da Foz | | Lisboa | |
| | t | 1000 ESC | t | 1000 ESC | t | 1000 ESC | t | 1000 ESC | t | 1000 ESC | t | 1000 ESC |
| 1 | 2 | 3 | 4 | 5 | 6 | 7 | 8 | 9 | 10 | 11 | 12 | 13 |
| I — Bacalhau descarregado — Morue f 1976 déchargée (a) { 1977 | 40 309 | 1 312 410 | 2 760 | 87 533 | 4 967 | 143 716 | 26 211 | 878 547 | 1 024 | 30 494 | 5 347 | 172 120 |
| | 34 808 | 1 813 937 | 2 406 | 126 909 | 3 461 | 169 859 | 25 943 | 1 356 886 | 724 | 34 145 | 2 274 | 126 408 |
| Dos arrastões — Des chalutiers | 28 277 | 1 444 302 | 1 527 | 74 653 | 3 461 | 169 859 | 22 146 | 1 147 122 | .. | .. | 1 143 | 52 038 |
| Dos navios com redes de emalhar — Des embar- cations avec filets mailants | 6 531 | 369 035 | 870 | 52 256 | .. | .. | 3 797 | 209 464 | 724 | 34 145 | 1 131 | 73 770 |
| Bacalhau salgado verde — Morue salée fraîche | 31 991 | 1 652 541 | 2 141 | 110 044 | 3 288 | 164 999 | 23 948 | 1 238 331 | 655 | 28 911 | 1 959 | 110 256 |
| Dos arrastões | 25 070 | 1 322 985 | 1 340 | 63 520 | 3 288 | 164 009 | 20 393 | 1 046 713 | .. | .. | 949 | 47 753 |
| Dos navios com redes de emalhar | 6 015 | 329 556 | 795 | 46 524 | .. | .. | 3 555 | 191 618 | 655 | 28 911 | 1 010 | 62 503 |
| Filetes e lombos — Filets | 798 | 63 877 | 59 | 4 715 | 13 | 1 021 | 671 | 53 732 | 27 | 2 127 | 28 | 2 282 |
| Dos arrastões | 755 | 60 494 | 59 | 4 715 | 13 | 1 021 | 659 | 52 798 | .. | .. | 24 | 1 060 |
| Dos navios com redes de emalhar | 43 | 3 383 | .. | .. | .. | .. | 12 | 934 | 27 | 2 127 | 4 | 392 |
| Óleo de fígado de bacalhau — Huile de foie de morue | 789 | 9 800 | 102 | 1 319 | 28 | 299 | 497 | 6 298 | 10 | 105 | 152 | 1 779 |
| Dos arrastões | 732 | 9 131 | 71 | 1 042 | 25 | 299 | 481 | 6 011 | .. | .. | 152 | 1 770 |
| Dos navios com redes de emalhar | 57 | 669 | 31 | 277 | .. | .. | 16 | 287 | 10 | 105 | .. | .. |
| Derivados (caras, linguas, farinhas, etc.) — Dérivés (ides, langues, farines, etc.) | 1 230 | 87 719 | 104 | 10 831 | 132 | 3 570 | 827 | 58 225 | 32 | 3 002 | 135 | 12 091 |
| Dos arrastões | 814 | 51 092 | 51 | 5 376 | 132 | 3 570 | 613 | 41 600 | .. | .. | 18 | 1 146 |
| Dos navios com redes de emalhar | 416 | 30 027 | 53 | 5 455 | .. | .. | 214 | 16 625 | 32 | 3 002 | 117 | 10 045 |
| II — Rendimento em seco — Production en sec: | | | | | | | | | | | | |
| Bacalhau salgado seco — Morue salée et f 1976 séchée (b) { 1977 | 25 501 | 1 401 675 | 1 770 | 96 484 | 3 237 | 159 501 | 16 768 | 925 087 | 772 | 41 501 | 2 954 | 179 102 |
| | 23 249 | 1 973 250 | 1 489 | 130 327 | 2 233 | 177 560 | 17 723 | 1 497 636 | 433 | 41 695 | 1 371 | 126 032 |
| Dos arrastões | 18 840 | 1 516 040 | 923 | 70 598 | 2 233 | 177 560 | 15 005 | 1 215 348 | .. | .. | 628 | 47 434 |
| Dos navios com redes de emalhar | 4 400 | 456 310 | 500 | 53 720 | .. | .. | 2 658 | 282 288 | 433 | 41 695 | 743 | 78 508 |

(a) Valores à descarga — Valeurs à la décharge. (b) Valores de transacção — Valeurs de transaction.

18. — Pesca de arrasto descarregada no Continente, segundo as espécies
Pêche au chalut déchargée sur le Continent, par espèces

5. — Produção — Production

1977

| Principais espécies Principales espèces | Zonas de pesca Zones de pêche | | | | | | | | Principais portos Principaux ports | | | |
|---|----------------------------------|-------------|----------------------------------|-------------|--------------------------------------|-------------|-----------|-------------|---------------------------------------|-------------|--------|-------------|
| | Continente Continent | | Costa (Atlântico Nordeste) | | Alto (Atlântico Central Leste) | | Longínqua | | Leixões | | Lisboa | |
| | t | 1000 ESC | t | 1000 ESC | t | 1000 ESC | t | 1000 ESC | t | 1000 ESC | t | 1000 ESC |
| 1 | 2 | 3 | 4 | 5 | 6 | 7 | 8 | 9 | 10 | 11 | 12 | 13 |
| CONTINENTE — CONTINENT { 1976 1977 | 75 599 | 1 863 051 | 42 098 | 872 436 | 18 792 | 632 833 | 14 709 | 357 782 | 24 623 | 519 326 | 27 581 | 802 193 |
| | 67 071 | 1 812 119 | 40 973 | 953 841 | 11 752 | 534 115 | 14 346 | 324 163 | 17 200 | 380 671 | 25 348 | 817 183 |
| Divisão 3 — Peixes marinhos — Poissons marins | 65 823 | 1 720 575 | 39 863 | 870 483 | 11 618 | 526 378 | 14 342 | 323 714 | 16 826 | 353 105 | 25 108 | 800 612 |
| Grupo 31 — Linguados e azevias — Soles | 107 | 10 870 | 102 | 10 357 | 3 | 321 | 2 | 192 | 33 | 3 513 | 13 | 1 448 |
| Grupo 32 — Marmotas — Merlans moyens | 1 301 | 93 863 | 610 | 62 935 | 604 | 30 028 | .. | .. | 77 | 9 472 | 830 | 44 445 |
| Pescadas — Merlans grands | 7 309 | 178 004 | 87 | 9 940 | 0 | 41 | 7 282 | 168 704 | 3 091 | 72 317 | 3 408 | 81 062 |
| Pescadinhas — Merlans petits | 3 144 | 134 079 | 863 | 77 377 | 0 | 19 | 2 231 | 57 283 | 687 | 45 048 | 159 | 14 875 |
| Grupo 33 — Cachuchos — Dentés | 1 372 | 48 550 | 122 | 6 051 | 959 | 32 001 | 261 | 9 598 | 103 | 3 036 | 814 | 26 460 |
| Corvinas — Maigres | 509 | 20 794 | 218 | 13 611 | 91 | 7 173 | .. | .. | 0 | 3 | 238 | 14 718 |
| Pargos — Pagres | 7 675 | 309 172 | 2 913 | 150 730 | 4 762 | 239 442 | .. | .. | 1 | 147 | 4 216 | 167 552 |
| Ruivos e cabrinhas — Grondins rouges et gris | 436 | 10 755 | 434 | 16 736 | 2 | 19 | .. | .. | 180 | 7 345 | 63 | 2 120 |
| Grupo 34 — Chicharras — Chinchards grands | 11 691 | 197 050 | 11 319 | 194 300 | 37 | 247 | 335 | 2 343 | 6 004 | 102 005 | 80 | 1 372 |
| Grupo 38 — Cações — Chiens de mer | 840 | 10 111 | 387 | 8 700 | 453 | 10 351 | .. | .. | 1 | 14 | 934 | 10 047 |
| Rais — Raies | 464 | 12 051 | 419 | 11 862 | 45 | 1 080 | .. | .. | 55 | 2 211 | 220 | 4 033 |
| Grupo 39 — Diversos peixes marinhos — Pois- sons marins divers | 31 112 | 588 096 | 22 339 | 298 755 | 4 572 | 203 747 | 4 181 | 85 591 | 6 594 | 104 094 | 14 127 | 430 921 |
| Divisão 4 — Crustáceos — Crustacés | 51 | 9 143 | 42 | 7 992 | 5 | 702 | 4 | 449 | 1 | 263 | 13 | 1 640 |
| Divisão 5 — Moluscos — Mollusques | 1 197 | 82 401 | 1 068 | 75 366 | 129 | 7 035 | .. | .. | 373 | 27 303 | 227 | 14 931 |

19. — Sardinha descarregada pelas traineiras (grandes e pequenas), no Continente

Sardine déchargée par les traineaux (grands et petits), dans le Continent

5. — Produção — Production

1977

| Centros conserveiros Centres de fabrication (a) | Quantidade Quantité | | | | | Valor Valeur | | | | | | | | |
|---|------------------------|-------------------------------------|--|--------|--------|-----------------|---------|--------------|----------------------|----------------------|--------------|----------------------|--------|--|
| | Total | Para fabrico Pour la fabrication | Para consumo directo Pour la consommation directe | | | Global | | | | Unitário Unitaire | | | | |
| | | | t | % | t | % | Total | Para fabrico | Para consumo directo | Total | Para fabrico | Para consumo directo | | |
| | t | | % | | t | | % | | 1000 ESC | | % | | ESC/kg | |
| 1 | 2 | 3 | 4 | 5 | 6 | 7 | 8 | 9 | 10 | 11 | 12 | 13 | 14 | |
| CONTINENTE — CONTINENT { 1976 | 73 071 | 20 857 | 28,54 | 52 214 | 71,46 | 581 776 | 140 770 | 24,20 | 441 006 | 75,80 | 7396 | 6375 | 8545 | |
| { 1977 | 74 835 | 21 552 | 28,80 | 53 283 | 71,20 | 689 731 | 172 985 | 25,08 | 516 743 | 74,96 | 9322 | 8303 | 9370 | |
| Matosinhos | 36 543 | 13 062 | 38,21 | 22 581 | 61,79 | 351 437 | 115 712 | 32,93 | 235 725 | 67,07 | 9362 | 8329 | 10344 | |
| Peniche | 12 628 | 928 | 7,35 | 11 700 | 9,26 | 124 180 | 7 470 | 6,02 | 116 690 | 9,40 | 9332 | 8305 | 9397 | |
| Lisboa | 430 | .. | .. | 430 | 100,00 | 4 079 | .. | .. | 4 079 | 100,00 | 11558 | .. | 11558 | |
| Setúbal | 4 581 | 804 | 19,52 | 3 087 | 80,48 | 42 108 | 5 957 | 14,13 | 30 211 | 85,87 | 9321 | 6366 | 9352 | |
| Lagos | 724 | 364 | 60,28 | 300 | 49,72 | 7 246 | 3 440 | 47,47 | 3 806 | 52,53 | 10301 | 9345 | 10357 | |
| Portimão | 10 677 | 3 306 | 30,96 | 7 371 | 69,04 | 93 857 | 20 918 | 31,88 | 63 939 | 68,12 | 8379 | 9305 | 8367 | |
| Olhão | 5 671 | 1 434 | 25,29 | 4 237 | 74,71 | 41 082 | 6 191 | 15,07 | 34 891 | 84,93 | 7321 | 4332 | 8323 | |
| Vila Real de Santo António | 3 681 | 604 | 18,54 | 2 917 | 81,46 | 24 802 | 4 300 | 17,34 | 20 502 | 82,66 | 6393 | 6345 | 7393 | |

(a) Entre parêntesis, indicam-se as lotas compreendidas por cada um dos centros conserveiros em 1977: Matosinhos (Viana do Castelo, Póvoa de Varzim, Matosinhos, Aveiro, S. Jacinto e Figueira da Foz), Peniche (Nazaré e Peniche), Lisboa (Cascais, Paço de Arcos, Ribeira Nova e Sesimbra), Setúbal (Setúbal e Sines), Lagos (Lagos), Portimão (Portimão, Armação de Pêra e Albufeira), Olhão (Quarteira e Olhão) e Vila Real de Santo António (Vila Real de Santo António) — Entre parêntesis sont indiqués les criées au poisson englobées pour chacun des centres d'industrie des conserves en 1977: Matosinhos (Viana do Castelo, Póvoa de Varzim, Matosinhos, Aveiro, S. Jacinto e Figueira da Foz), Peniche (Nazaré e Peniche), Lisboa (Cascais, Paço de Arcos, Ribeira Nova e Sesimbra), Setúbal (Setúbal e Sines), Lagos (Lagos), Portimão (Portimão, Armação de Pêra e Albufeira), Olhão (Quarteira e Olhão) e Vila Real de Santo António (Vila Real de Santo António).

20. — Viveiros de moluscos e crustáceos, no Continente

Viviers de mollusques et crustacés, dans le Continent

5. — Produção — Production

1977

| Viveiros Viviers | Concessões de moluscos e depósitos de crustáceos Concessions de mollusques et dépôts de crustacés | | | Movimento Mouvement | | |
|---|--|---------------------------------|---|---|---|---------------|
| | n.º | Área concedida Zone accordée | Volume dos depósitos Volume des dépôts | Crustáceos entrados Crustacés entrés | Moluscos extraídos e crustáceos saídos Mollusques extraits et crustacés sortis | |
| | | | | | 1 000 | 1 000 ESC (a) |
| | 1 | 2 | 3 | 4 | 5 | 6 |
| De moluscos — De mollusques { 1976 | 1 326 | 9 139 | — | — | 84 407 | 89 370 |
| { 1977 | 1 555 | 4 226 | — | — | 53 761 | 94 556 |
| Amêijoas — Palourdes | 1 524 | 1 035 | — | — | 51 739 | 90 543 |
| Ostras — Huitres | 31 | 2 291 | — | — | 2 022 | 4 013 |
| De crustáceos (lagostas e lavagantes) — De crustacés { 1976 | 46 | — | 6 013 | 15 | 14 | 6 241 |
| { 1977 | 60 | — | 5 865 | 5 | 4 | 843 |
| Depósitos fixos — Dépôts fixes | 55 | — | 5 706 | 5 | 4 | 843 |
| Depósitos flutuantes — Dépôts flottants | 5 | — | 150 | | | |

(a) Valor no mercado — Valeur sur le marché.

21. — Captura de cetáceos

Capture de cétacés

5. — Produção — Production

1977

| Ilhas <i>Îles</i> | Cachalotes capturados <i>Cachalots capturés</i> | Produção <i>Production</i> | | | | | | |
|-------------------------------------|--|--|------------|--|------------|-------------------------------------|----------|----------|
| | | Óleo extraído <i>Huiles extraites</i> | | Farinhas de carne, sangue e ossos <i>Farines de viande, de sang et d'os</i> | | Âmbar cinzento <i>Ambre gris</i> | | |
| | | n.º | t | 1000 ESC | t | 1000 ESC | kg | ESC |
| 1 | 2 | 3 | 4 | 5 | 6 | 7 | 8 | |
| AÇORES E MADEIRA — AZORES ET MADERE | { 1976 1977 | 126 152 | 489 490 | 9 300 13 853 | 155 145 | 1 277 1 494 | 1 .. | 5 .. |
| Açores | { 1976 1977 | 69 70 | 253 255 | 4 058 5 798 | 81 63 | 493 542 | | |
| Faial | | 12 | 31 | 773 | .. | .. | .. | .. |
| Flores | | 11 | 58 | 1 448 | .. | .. | .. | .. |
| Graciosa | | 9 | 43 | 1 066 | .. | .. | .. | .. |
| Pico | | 38 | 123 | 2 511 | 63 | 542 | .. | .. |
| Madeira | { 1976 1977 | 57 82 | 236 235 | 5 242 6 055 | 74 82 | 784 952 | 1 .. | 5 .. |

22. — Apanha de plantas marinhas destinadas à indústria (a)

Récolte de plantes marines destinées à l'industrie

5. — Produção — Production

1977

| Zonas de apanha <i>Zones de récolte</i> | Total | | Agarófitas <i>Agarophytes</i> «Gelidium sp.» «Pterocladia sp.» e «Gracilaria sp.» | | Carraginófitas <i>Carraginophytes</i> «Chondrus crispus» e «Gigartinas sp.» | | |
|--|----------------|-----------------|---|-----------------|--|-----------------|-------------|
| | t (b) | 1000 ESC (c) | t (b) | 1000 ESC (c) | t (b) | 1000 ESC (c) | |
| | 2 | 3 | 4 | 5 | 6 | 7 | |
| CONTINENTE E AÇORES — CONTINENT ET AZORES | { 1976 1977 | 2 264 2 297 | 42 633 45 557 | 2 264 1 966 | 42 633 41 416 | .. 331 | .. 4 141 |
| Contiúente | { 1976 1977 | 1 570 1 372 | 32 571 20 801 | 1 570 1 041 | 32 571 26 660 | .. 331 | .. 4 141 |
| Norte — Nord | | 339 | 4 336 | 8 | 105 | 331 | 4 141 |
| Centro — Centre | | 720 | 18 446 | 720 | 18 446 | .. | .. |
| Sul — Sud | | 313 | 8 019 | 313 | 8 019 | .. | .. |
| Açores | { 1976 1977 | 694 925 | 10 062 14 756 | 694 925 | 10 062 14 756 | | |

(a) Não inclui os sargaços e molíços empregados na agricultura. — *Non compris les sargasses et les varechs employés en agriculture.*

(b) Peso em seco — *Poids à sec.*

(c) Valores pagos aos apanhadores — *Valeurs payées aux ramasseurs.*

23. — Importação de produtos da pesca ou relacionados com esta actividade

Importation de produits de la pêche ou en relation avec cette activité

6. — Comércio — Commerce

1977

| Produtos, segundo os países de proveniência e as posições, subposições e desdobramentos da nomenclatura aduaneira <i>Produits, d'après les pays de provenance et les positions, sous-positions et dédoublements de la nomenclature douanière</i> | Continente, Açores e Madeira — <i>Continent, Açores et Madère</i> | | Continente | | Açores | | Madeira | |
|---|---|-----------|------------|-----------|--------|----------|---------|----------|
| | t | 1000 ESC | t | 1000 ESC | t | 1000 ESC | t | 1000 ESC |
| 1 | 2 | 3 | 4 | 5 | 6 | 7 | 8 | 9 |
| CONTINENTE, AÇORES E MADEIRA — <i>CONTINENT, AZORES E MADÈRE</i> { 1976 | 113 419,9 | 3 326 271 | 112 509,0 | 3 288 212 | 741,0 | 31 682 | 169,9 | 6 377 |
| { 1977 | 106 504,5 | 3 359 094 | 105 497,8 | 3 281 828 | 784,0 | 55 317 | 222,7 | 21 949 |
| Países estrangeiros — <i>Pays étrangers</i> | 106 504,5 | 3 359 094 | 105 497,8 | 3 281 828 | 784,0 | 55 317 | 222,7 | 21 949 |
| Dos quais — <i>Dont</i> : | | | | | | | | |
| Países da O. C. D. E. — <i>Pays de l'O. C. D. E.</i> | 60 712,8 | 2 746 479 | 59 885,0 | 2 675 109 | 633,6 | 50 953 | 194,2 | 20 417 |
| Países da C. E. E. | 5 653,1 | 90 330 | 5 649,9 | 89 757 | 0,5 | 35 | 2,7 | 538 |
| Países da E. F. T. A. | 43 322,3 | 2 267 124 | 42 529,2 | 2 198 061 | 632,7 | 50 872 | 160,4 | 18 191 |
| Secção I — Animais vivos e produtos do reino animal — <i>Section I — Animaux vivants et produits d'origine animale</i> | 92 114,1 | 3 063 652 | 91 108,1 | 2 986 449 | 784,0 | 55 317 | 222,0 | 21 886 |
| Capítulo 3.º — Peixes, crustáceos e moluscos — <i>Chapitre 3ème — Poissons, crustacés et mollusques</i> | 90 572,5 | 3 053 012 | 89 566,5 | 2 975 809 | 784,0 | 55 317 | 222,0 | 21 886 |
| 03.01 — Peixe fresco, refrigerado ou congelado — <i>Poisson frais, réfrigéré ou congelé</i> | 70 459,1 | 1 970 971 | 70 457,9 | 1 970 755 | .. | .. | 1,2 | 216 |
| 01 — Atum — <i>Thon</i> | 5 320,8 | 218 202 | 5 320,8 | 218 202 | .. | .. | .. | .. |
| 09 — Refrigerado ou congelado — <i>Réfrigéré ou congelé</i> | 5 320,8 | 218 202 | 5 320,8 | 218 202 | .. | .. | .. | .. |
| 03 — Bacalhau — <i>Morue</i> | 24 064,9 | 1 353 825 | 24 064,0 | 1 353 825 | .. | .. | .. | .. |
| 01 — Fresco | 23 047,9 | 1 318 956 | 23 047,0 | 1 318 956 | .. | .. | .. | .. |
| 02 — Em filetes conservados por congelação rápida | 169,0 | 13 142 | 169,0 | 13 142 | .. | .. | .. | .. |
| 03 — Em filetes n. e. — <i>En filets n. s.</i> | 10,8 | 705 | 10,8 | 705 | .. | .. | .. | .. |
| 09 — Refrigerado ou congelado | 537,2 | 21 022 | 537,2 | 21 022 | .. | .. | .. | .. |
| 04 — Sardinha — <i>Sardine</i> | 26 551,3 | 176 830 | 26 551,3 | 176 830 | .. | .. | .. | .. |
| 09 — Refrigerada ou congelada — <i>Réfrigérée ou congelée</i> | 26 551,3 | 176 830 | 26 551,3 | 176 830 | .. | .. | .. | .. |
| 05 — Peixe n. e. — <i>Poisson n. s.</i> | 13 022,1 | 222 114 | 13 020,0 | 221 898 | .. | .. | 1,2 | 216 |
| 02 — Pescada em filetes conservados por congelação rápida | 18,6 | 800 | 18,6 | 800 | .. | .. | .. | .. |
| 09 — Pescada, refrigerada ou congelada — <i>Merlan, réfrigéré ou congelé</i> | 9 094,1 | 147 018 | 9 094,1 | 147 018 | .. | .. | .. | .. |
| 10 — Outras espécies, frescas — <i>Autres espèces, fraîches</i> | 961,3 | 5 030 | 961,3 | 5 030 | .. | .. | .. | .. |
| 10 — Outras espécies, refrigeradas ou congeladas — <i>Autres espèces, réfrigérées ou congelées</i> | 2 900,7 | 59 138 | 2 800,7 | 58 934 | .. | .. | 1,0 | 204 |
| 11 e 20 — n. e. | 47,4 | 10 050 | 47,2 | 10 047 | .. | .. | 0,2 | 12 |
| 03.02 — Peixe salgado ou em salmoura, seco ou fumado — <i>Poisson salé ou en saumure, sec ou fumé</i> | 13 685,1 | 903 235 | 12 708,9 | 827 808 | 783,6 | 55 270 | 192,6 | 20 157 |
| 01 — Bacalhau seco — <i>Morue séchée</i> | 9 054,5 | 821 591 | 9 131,1 | 751 025 | 633,1 | 50 900 | 100,3 | 10 000 |
| 03 — Peixe n. e. | 3 730,6 | 81 644 | 3 577,8 | 76 783 | 150,5 | 4 364 | 2,3 | 497 |
| 21 — Atum, em salmoura — <i>Thon, en saumure</i> | 162,3 | 7 095 | 162,3 | 7 095 | .. | .. | .. | .. |
| 28 — Biqueirão, em salmoura — <i>Anchois, en saumure</i> | 1 601,4 | 50 013 | 1 453,9 | 45 649 | 150,5 | 4 364 | .. | .. |
| 00, 23, 27, 30 e 40 — n. e. | 1 063,0 | 24 536 | 1 061,6 | 24 030 | .. | .. | 2,3 | 497 |
| 03.03 — Crustáceos e moluscos, frescos, refrigerados, congelados ou em salmoura, etc. — <i>Crustacés et mollusques, frais, réfrigérés, congelés ou en saumure</i> | 6 428,3 | 178 806 | 6 399,7 | 177 246 | 0,4 | 47 | 28,2 | 1 513 |
| 20 — Lagostas e lavagantes, frescos (vivos) — <i>Langoustes et homards, frais (vivants)</i> | 34,0 | 4 009 | 34,0 | 4 009 | .. | .. | .. | .. |
| 22 — Camarões, frescos (vivos) — <i>Crevettes, fraîches (vivantes)</i> | 80,8 | 5 400 | 83,0 | 4 835 | .. | .. | 5,9 | 665 |
| 29 — Outros, frescos (vivos) — <i>Autres, frais (vivants)</i> | 242,1 | 10 139 | 242,1 | 10 139 | .. | .. | .. | .. |
| 33 — Camarões, refrigerados ou congelados — <i>Crevettes, réfrigérées ou congelées</i> | 178,0 | 10 113 | 176,7 | 9 835 | .. | .. | 1,0 | 278 |
| 34 — Chocos ou lulas refrigerados ou congelados — <i>Calmars ou seiches, réfrigérés ou congelés</i> | 1 874,3 | 60 800 | 1 853,0 | 60 130 | .. | .. | 20,4 | 670 |
| 39 — Outros, refrigerados ou congelados — <i>Autres, réfrigérés ou congelés</i> | 3 872,8 | 82 050 | 3 872,4 | 82 003 | 0,4 | 47 | .. | .. |
| 30, 49, e 70 — n. e. | 135,8 | 6 295 | 135,8 | 6 295 | .. | .. | .. | .. |
| Capítulo 5.º — Produtos de origem animal, não especificados — <i>Produits d'origine animale, non mentionnés</i> | 1 541,6 | 10 640 | 1 541,6 | 10 640 | 0 | 0 | .. | .. |
| 05.12 — Coral e similares, conchas, etc. — <i>Corail et similaires, coquillages, etc.</i> | 1 539,1 | 7 305 | 1 539,1 | 7 305 | .. | .. | .. | .. |
| 05.13 — Esponjas naturais — <i>Éponges naturelles</i> | 0,5 | 1 012 | 0,5 | 1 012 | 0 | 0 | .. | .. |
| 05.14 — Âmbar cinzento, etc. — <i>Ambre gris, etc.</i> | 2,0 | 2 323 | 2,0 | 2 323 | .. | .. | .. | .. |

(continua)

23. — Importação de produtos da pesca ou relacionados com esta actividade

(continuação — *suite*)

6. — Comércio

1977

| Produtos, segundo os países de proveniência e as posições, subposições e desdobramentos da nomenclatura aduaneira | Continente, Açores e Madeira | | Continente | | Açores | | Madeira | |
|--|------------------------------|----------|------------|----------|--------|----------|---------|----------|
| | t | 1000 ESC | t | 1000 ESC | t | 1000 ESC | t | 1000 ESC |
| | 2 | 3 | 4 | 5 | 6 | 7 | 8 | 9 |
| 1 | 2 | 3 | 4 | 5 | 6 | 7 | 8 | 9 |
| Secção II — Produtos do reino vegetal — <i>Produits du règne végétal</i> | 56,0 | 7 385 | 56,0 | 7 385 | .. | .. | .. | .. |
| Capítulo 12.º — Sementes e frutos oleaginosos; sementes e frutos diversos; plantas industriais e medicinais; etc. — <i>Graines et fruits oléagineux; graines et fruits divers; plantes industrielles et médicinales; etc.</i> | 44,9 | 5 004 | 44,9 | 5 004 | .. | .. | .. | .. |
| 12.07 — Plantas, partes de plantas, sementes e frutos das espécies utilizadas principalmente em perfumaria, em medicina, etc. — <i>Plantes, parties des plantes, semences et fruits des espèces utilisées surtout en parfumerie, en médecine, etc.</i> | 44,9 | 5 004 | 44,9 | 5 004 | .. | .. | .. | .. |
| 08.15 — Algas — <i>Algues</i> | 44,0 | 5 004 | 44,0 | 5 004 | .. | .. | .. | .. |
| Capítulo 13.º — Matérias-primas vegetais para tinturaria e curtimenta; gomas, resinas e outros sucos e extractos vegetais. — <i>Matières premières, végétales pour la teinture ou le tannage; gommés, résines et autres sucs et extraits végétaux</i> | 11,1 | 2 381 | 11,1 | 2 381 | .. | .. | .. | .. |
| 13.03 — Sucos e extractos vegetais, matérias péclicas, pectínicos e pectatos; ágar-ágar e outros produtos mucilaginosos e espessantes, etc. — <i>Sucs et extraits végétaux, pectine; agar-agar et autres mucilages et épaississants naturels extraits des végétaux</i> | 11,1 | 2 381 | 11,1 | 2 381 | .. | .. | .. | .. |
| 03.05 — Ágar-Ágar — <i>Agar-Agar</i> | 11,1 | 2 381 | 11,1 | 2 381 | .. | .. | .. | .. |
| Secção III — Gorduras e óleos gordos, animais e vegetais; produtos da sua dissociação; gorduras alimentares preparadas; ceras de origem animal ou vegetal — <i>Graisses et huiles, animales et végétales; produits de leur dissociation; graisses alimentaires élaborées; cires d'origine animale ou végétale</i> | 38,2 | 1 512 | 38,2 | 1 512 | .. | .. | .. | .. |
| Capítulo 15.º — Gorduras e óleos gordos, animais e vegetais, etc. | 38,2 | 1 512 | 38,2 | 1 512 | .. | .. | .. | .. |
| 15.04 — Óleos e gorduras de peixe, e de outros animais marinhos — <i>Huiles et graisses de poisson, et d'autres animaux marins</i> | 36,1 | 1 354 | 36,1 | 1 354 | .. | .. | .. | .. |
| 01 — Óleos de fígado de animais marinhos — <i>Huiles de foie d'animaux marins</i> | 35,1 | 1 237 | 35,1 | 1 237 | .. | .. | .. | .. |
| 02 — Óleos e gorduras, n. e. — <i>Huiles et graisses, n. s.</i> | 1,0 | 117 | 1,0 | 117 | .. | .. | .. | .. |
| 09 — Óleo de peixe, n. e. | 1,0 | 67 | 1,0 | 67 | .. | .. | .. | .. |
| 99 — n. e. | 0 | 60 | 0 | 60 | .. | .. | .. | .. |
| 15.14 — Espermacete em bruto, prensado ou refinado, mesmo corado artificialmente — <i>Spermaceti brut, pressé ou raffiné, artificiellement coloré</i> | 2,1 | 158 | 2,1 | 158 | .. | .. | .. | .. |
| Secção IV — Produtos das indústrias alimentares; bebidas; líquidos alcoólicos e vinagres; tabacos — <i>Produits des industries alimentaires; boissons; liquides alcooliques et vinaigres; tabacs</i> | 14 231,3 | 279 618 | 14 231,0 | 279 587 | .. | .. | 0,3 | 31 |
| Capítulo 16.º — Preparados de carne, de peixe, de crustáceos e de moluscos — <i>Préparations de viandes, de poissons, de crustacés et de mollusques</i> | 59,2 | 3 681 | 58,9 | 3 650 | .. | .. | 0,3 | 31 |
| 16.04 — Preparados e conservas de peixe — <i>Préparations et conserves de poisson</i> | 27,8 | 1 705 | 27,5 | 1 678 | .. | .. | 0,3 | 27 |
| 01 — Atum — <i>Thon</i> | 3,0 | 147 | 3,0 | 147 | .. | .. | .. | .. |
| 31 — Cavala — <i>Maquereau espagnol</i> | 5,0 | 173 | 5,0 | 173 | .. | .. | .. | .. |
| 51 — Ovas de peixe, n. e. — <i>Oeufs de poisson, n. s.</i> | 0,4 | 43 | 0,3 | 34 | .. | .. | 0,1 | 9 |
| 99 — Preparados e conservas de peixe, n. e. — <i>Préparation et conserves de poisson, n. s.</i> | 18,3 | 1 209 | 18,1 | 1 281 | .. | .. | 0,2 | 18 |
| 39 — n. e. | 0,5 | 48 | 0,5 | 43 | .. | .. | .. | .. |
| 16.05 — Crustáceos e moluscos, preparados ou em conserva — <i>Crustacés et mollusques, préparés ou conservés</i> | 31,4 | 1 976 | 31,4 | 1 972 | .. | .. | 0 | 4 |

(*continua*)

23. — Importação de produtos da pesca ou relacionados com esta actividade

(continuação)

6. — Comércio

1977

| Produtos, segundo os países de proveniência e as posições, subposições e desdobramentos da nomenclatura aduaneira | Continente, Açores e Madeira | | Continente | | Açores | | Madeira | |
|---|------------------------------|----------|------------|----------|--------|----------|---------|----------|
| | t | 1000 ESC | t | 1000 ESC | t | 1000 ESC | t | 1000 ESC |
| | 1 | 3 | 4 | 5 | 6 | 7 | 8 | 9 |
| Capítulo 23.º — Resíduos e desperdícios das indústrias alimentares; alimentos preparados para animais — <i>Résidus et déchets des industries alimentaires; aliments préparés pour animaux</i> | 14 172,1 | 275 937 | 14 172,1 | 275 937 | .. | .. | .. | .. |
| 23.01 — Farinha e pó, de carne, miudezas, peixe, crustáceos, moluscos, etc. — <i>Farine et poudre, de viande, abats, poisson, crustacés, mollusques, etc.</i> | 14 118,5 | 270 998 | 14 118,5 | 270 998 | .. | .. | .. | .. |
| 02 — Farinha de peixe — <i>Farine de poisson</i> | 14 118,5 | 270 998 | 14 118,5 | 270 998 | .. | .. | .. | .. |
| 23.07 — Preparados forraginosos; outros alimentos preparados para animais — <i>Préparations fourragères; autres préparations utilisées dans l'alimentation des animaux</i> | 53,6 | 4 939 | 53,6 | 4 939 | .. | .. | .. | .. |
| 01 — Solúveis de peixe — <i>Produits solubles de poisson</i> | 53,0 | 4 039 | 53,0 | 4 039 | .. | .. | .. | .. |
| SECÇÃO VIII — Peles, couros, peles em cabelo para adorno, etc. — <i>Peaux, cuirs, pelleteries, etc.</i> | 36,0 | 1 560 | 36,0 | 1 560 | .. | .. | .. | .. |
| Capítulo 41.º — Peles e couros — <i>Peaux et cuirs.</i> | 36,0 | 1 560 | 36,0 | 1 560 | .. | .. | .. | .. |
| 41.01 — Peles em bruto (frescas, salgadas, secas, tratadas pela cal e pelos ácidos), etc. — <i>Peaux en brut (fraîches, salées, sèches, traitées à la chaux et aux acides), etc.</i> | 36,0 | 1 560 | 36,0 | 1 560 | .. | .. | .. | .. |
| 03.10 — Peles de peixe — <i>Peaux de poisson</i> | 30,0 | 1 500 | 30,0 | 1 500 | .. | .. | .. | .. |
| Secção XI — Matérias textéis e respectivas obras — <i>Matières textiles et ouvrages en ces matières</i> | 28,9 | 5 367 | 28,5 | 5 335 | .. | .. | 0,4 | 32 |
| Capítulo 59.º — Pastas e feltros; cordames e outros artigos de cordoaria — <i>Ouates et feutres; cordages et autres articles de corderie</i> | 28,9 | 5 367 | 28,5 | 5 335 | .. | .. | 0,4 | 32 |
| 59.04 — Cordéis, cordas e cabos — <i>Ficelles, cordes et cordages</i> | 3,0 | 461 | 2,6 | 429 | .. | .. | 0,4 | 32 |
| 59.05 — Redes em peça ou em obra — <i>Filets de pêche en pièce ou finis.</i> | 25,9 | 4 906 | 25,9 | 4 906 | .. | .. | .. | .. |

24. — Exportação de produtos da pesca ou relacionados com esta actividade

Exportation de produits de la pêche ou en relation avec cette activité

6. — Comércio — Commerce

1977

| Produtos, segundo os países de destino e as posições, subposições e desdobramentos da nomenclatura aduaneira <i>Produits, d'après les pays de destination et les positions, sous-positions et dédoublements de la nomenclature douanière</i> | Continente, Açores e Madeira — <i>Continent Azores et Madère</i> | | Continente | | Açores | | Madeira | |
|---|--|-----------|------------|-----------|---------|----------|---------|----------|
| | t | 1000 ESC | t | 1000 ESC | t | 1000 ESC | t | 1000 ESC |
| | 2 | 3 | 4 | 5 | 6 | 7 | 8 | 9 |
| CONTINENTE, AÇORES E MADEIRA — <i>CONTINENT, AZORES ET MADEIRA</i> { 1976 RES ET MADERE { 1977 | 50 701,5 | 2 051 028 | 47 963,6 | 1 910 927 | 1 517,9 | 86 347 | 1 220,0 | 53 754 |
| | 54 202,2 | 3 011 279 | 52 853,6 | 2 589 526 | 643,2 | 67 914 | 705,4 | 53 539 |
| Países estrangeiros — <i>Pays étrangers</i> | 54 202,2 | 3 011 279 | 52 853,6 | 2 589 526 | 643,2 | 67 914 | 705,4 | 53 539 |
| Dos quais — <i>Dont</i> : | | | | | | | | |
| Países da O. C. D. E. — <i>Pays de l'O. C. D. E.</i> | 44 299,2 | 2 538 033 | 42 957,8 | 2 418 142 | 638,5 | 66 513 | 702,0 | 53 368 |
| Países da C. E. E. | 29 415,5 | 1 601 572 | 28 469,4 | 1 517 788 | 257,1 | 31 228 | 689,0 | 52 556 |
| Países da F. F. T. A. | 3 187,4 | 230 717 | 3 180,6 | 233 704 | 6,8 | 953 | .. | .. |
| Secção I — Animais vivos e produtos do reino animal — <i>Section I — Animaux vivants et produits d'origine animale</i> | 5 515,2 | 323 535 | 5 209,8 | 296 573 | 298,7 | 26 682 | 6,7 | 280 |
| Capítulo 3.º — Peixes, crustáceos e moluscos — <i>Chapitre 3ème — Poissons, crustacés et mollusques</i> | 5 389,4 | 306 172 | 5 084,0 | 279 210 | 298,7 | 26 682 | 6,7 | 280 |
| 03.01 — Peixe fresco, refrigerado ou congelado — <i>Poisson frais, réfrigéré ou congelé</i> | 3 484,0 | 186 928 | 3 206,6 | 162 492 | 272,7 | 24 257 | 4,7 | 179 |
| 04 — Sardinha — <i>Sardina</i> | 1 101,5 | 38 178 | 1 101,5 | 38 178 | .. | .. | .. | .. |
| 01 — Fresca — <i>Fraiche</i> | 103,2 | 4 016 | 103,2 | 4 016 | .. | .. | .. | .. |
| 09 — Refrigerada ou congelada | 998,3 | 34 162 | 998,3 | 34 162 | .. | .. | .. | .. |
| 05 — Peixe n. e. — <i>Poissons n. s.</i> | 2 382,5 | 148 750 | 2 105,1 | 124 814 | 272,7 | 24 257 | 4,7 | 179 |
| 01 — Pescada fresca — <i>Merlan fraîche</i> | 10,8 | 1 558 | 10,8 | 1 558 | .. | .. | .. | .. |
| 09 — Pescada, refrigerada ou congelada — <i>Merlan, réfrigéré ou congelé</i> | 20,2 | 1 306 | 20,2 | 1 306 | .. | .. | .. | .. |
| 10 — Outras espécies, frescas — <i>Autres espèces, fraîches</i> | 1 378,5 | 114 406 | 1 107,8 | 90 833 | 286,0 | 28 894 | 4,7 | 179 |
| 19 — Outras espécies, refrigeradas ou congeladas — <i>Autres espèces, réfrigérées ou congelées</i> | 907,0 | 31 480 | 900,3 | 31 117 | 0,7 | 303 | .. | .. |
| 03.02 — Peixe salgado ou em saumoura, seco ou fumado — <i>Poisson salé ou en saumure, sec ou fumé</i> | 195,4 | 10 482 | 195,4 | 10 482 | .. | .. | .. | .. |
| 01 — Bacalhau seco — <i>Morus séché</i> | 1,2 | 145 | 1,2 | 145 | .. | .. | .. | .. |
| 03 — Peixe n. e. | 194,2 | 10 337 | 194,2 | 10 337 | .. | .. | .. | .. |
| 02 — Sardinha prensada, salgada — <i>Sardine pressée, salée</i> | 54,0 | 2 410 | 54,0 | 2 410 | .. | .. | .. | .. |
| 09 — Salgado n. e. — <i>Sali n. s.</i> | 4,0 | 232 | 4,0 | 232 | .. | .. | .. | .. |
| 21 — Atum em saumoura — <i>Thon en saumure</i> | 1,0 | 214 | 1,0 | 214 | .. | .. | .. | .. |
| 23 — Sardinha em saumoura — <i>Sardine en saumure</i> | 126,1 | 5 067 | 126,1 | 5 067 | .. | .. | .. | .. |
| 30 — Seco — <i>Sèche</i> | 9,1 | 1 814 | 9,1 | 1 814 | .. | .. | .. | .. |
| 03.03 — Crustáceos e moluscos, frescos, refrigerados ou congelados — <i>Crustacés et mollusques, frais, réfrigérés ou congelés</i> | 1 710,0 | 108 762 | 1 682,0 | 106 236 | 26,0 | 2 425 | 2,0 | 101 |
| 20 — Lagostas, lavagantes, frescos (vivos) — <i>Langoustes, homardes frais (vivants)</i> | 5,5 | 814 | 5,5 | 814 | .. | .. | .. | .. |
| 21 — Ostras frescas (vivas) — <i>Huîtres fraîches (vivantes)</i> | 60,2 | 2 016 | 60,2 | 2 016 | .. | .. | .. | .. |
| 29 — Outros, frescos (vivos) — <i>Autres, frais (vivants)</i> | 1 033,8 | 65 397 | 1 009,0 | 63 250 | 21,0 | 2 037 | 2,0 | 101 |
| 33 — Camarões, refrigerados ou congelados — <i>Crevettes, réfrigérées ou congelées</i> | 0,4 | 101 | 0,4 | 101 | .. | .. | .. | .. |
| 34 — Chocos e lulas, refrigerados ou congelados — <i>Calmars et seiches, réfrigérés ou congelés</i> | 124,0 | 8 921 | 124,0 | 8 921 | .. | .. | .. | .. |
| 39 — Outros, refrigerados ou congelados — <i>Autres, réfrigérés ou congelés</i> | 486,1 | 31 513 | 482,0 | 31 125 | 4,1 | 388 | .. | .. |
| Capítulo 5.º — Produtos de origem animal, não especificados — <i>Produits d'origine animale, non mentionnés</i> | 125,8 | 17 363 | 125,8 | 17 363 | .. | .. | .. | .. |
| 05.11 — Tartaruga em bruto ou simplesmente preparada, etc. — <i>Tartue en brut ou simplement préparée, etc.</i> | 0,2 | 89 | 0,2 | 89 | .. | .. | .. | .. |
| 05.12 — Coral e similares; conchas; etc. — <i>Corail et similaires; coquillages; etc.</i> | 62,3 | 1 612 | 62,3 | 1 612 | .. | .. | .. | .. |
| 05.13 — Esponjas naturais — <i>Éponges naturelles</i> | 0 | 15 | 0 | 15 | .. | .. | .. | .. |
| 05.14 — Âmbar cinzento, etc. — <i>Ambre gris, etc.</i> | 0 | 225 | 0 | 225 | .. | .. | .. | .. |
| 05.15 — Produtos de origem animal não especificados — <i>Produits d'origine animale, non mentionnés</i> | 63,3 | 15 422 | 63,3 | 15 422 | .. | .. | .. | .. |
| 03.03 — Isco para pesca — <i>Appâts pour la pêche</i> | 63,3 | 15 422 | 63,3 | 15 422 | .. | .. | .. | .. |
| Secção II — Produtos do reino vegetal — <i>Produits du règne végétal</i> | 941,4 | 147 196 | 937,1 | 145 809 | 4,3 | 1 387 | .. | .. |
| Capítulo 12.º — Sementes e frutos oleaginosos; sementes e frutos diversos; plantas industriais e medicinais; etc. — <i>Graines et fruits oléagineux; graines et fruits divers; plantes industrielles et médicinales; etc.</i> | 481,9 | 12 911 | 481,8 | 12 898 | 0,1 | 13 | .. | .. |
| 12.07 — Plantas, partes de plantas, sementes e frutos das espécies utilizadas principalmente em perfumaria, em medicina, etc. — <i>Plantes, parties de plantes, semences et fruits des espèces utilisées surtout en parfumerie, en médecine, etc.</i> | 481,9 | 12 911 | 481,8 | 12 898 | 0,1 | 13 | .. | .. |
| 08.16 — Algas — <i>Algues</i> | 481,0 | 12 911 | 481,8 | 12 898 | 0,1 | 13 | .. | .. |

(continua)

24. — Exportação de produtos da pesca ou relacionados com esta actividade
(continuação — *suite*)

6. — Comércio

1977

| Produtos, segundo os países de destino e as posições, subposições e desdobramentos da nomenclatura aduaneira | Continente, Açores e Madeira | | Continente | | Açores | | Madeira | |
|---|------------------------------|-----------|------------|-----------|--------|----------|---------|----------|
| | t | 1000 ESC | t | 1000 ESC | t | 1000 ESC | t | 1000 ESC |
| | 1 | 2 | 3 | 4 | 5 | 6 | 7 | 8 |
| Capítulo 13.º — Matérias-primas vegetais para tinturaria e curtimenta; gomas, resinas e outros sucos e extractos vegetais. — <i>Matières premières végétales pour la teinture ou le tannage; gommés, résines et autres sucs et extraits végétaux</i> | 459,5 | 134 285 | 455,3 | 132 911 | 4,2 | 1 374 | .. | .. |
| 13.03 — Sucos e extractos vegetais, matérias péclicas, pectinatos e peclatos; agar-agar e outros produtos mucilaginosos e espessantes, etc. — <i>Sucs et extraits végétaux; pectine; agar-agar et autres mucilages et épaississants naturels extraits des végétaux</i> | 459,5 | 134 285 | 455,3 | 132 911 | 4,2 | 1 374 | .. | .. |
| 03.05 — Agar-Agar — <i>Agar-Agar</i> | 459,5 | 134 285 | 455,3 | 132 911 | 4,2 | 1 374 | .. | .. |
| Secção III — Gorduras e óleos gordos, animais e vegetais; produtos da sua dissociação; gorduras alimentares preparadas; ceras de origem animal ou vegetal — <i>Graisses et huiles, animales et végétales; produits de leur dissociation; graisses alimentaires élaborées; cires d'origine animale ou végétale</i> | 6 139,4 | 88 637 | 5 848,2 | 80 860 | 16,9 | 853 | 274,3 | 6 924 |
| Capítulo 15.º — Gorduras e óleos gordos, animais e vegetais, etc. | 6 139,4 | 88 637 | 5 848,2 | 80 860 | 16,9 | 853 | 274,3 | 6 924 |
| 15.04 — Óleos e gorduras de peixe e de outros animais marinhos — <i>Huiles et graisses de poisson et d'autres animaux marins</i> | 6 105,0 | 87 455 | 5 848,2 | 80 860 | 16,9 | 853 | 239,9 | 5 742 |
| 01 — Óleos de fígados de animais marinhos — <i>Huiles de fotes d'animaux marins</i> | 804,5 | 10 860 | 804,5 | 10 860 | .. | .. | .. | .. |
| 01 — De bacalhau — <i>De morue</i> | 830,8 | 15 362 | 830,8 | 15 362 | .. | .. | .. | .. |
| 09 — Outros — <i>Autres</i> | 24,7 | 1 507 | 24,7 | 1 507 | .. | .. | .. | .. |
| 02 — Óleos e gorduras, n. e. — <i>Huiles et graisses, n. s.</i> | 5 240,5 | 70 586 | 4 083,7 | 63 991 | 16,0 | 853 | 230,0 | 5 742 |
| 01 — Óleo de cachalote e baleia — <i>Huile de cachalot et baleine</i> | 506,5 | 11 729 | 266,6 | 5 987 | .. | .. | 230,0 | 5 742 |
| 02 — Óleo de sardinha — <i>Huile de sardine</i> | 98,1 | 1 354 | 98,1 | 1 354 | .. | .. | .. | .. |
| 09 — Óleo de peixe, n. e. — <i>Huile de poisson, n. s.</i> | 4 024,4 | 57 306 | 4 007,5 | 56 543 | 16,0 | 853 | .. | .. |
| 09 — Óleos e gorduras n. e. — <i>Huiles et graisses n. s.</i> | 11,5 | 107 | 11,5 | 107 | .. | .. | .. | .. |
| 15.12 — Óleos e gorduras, animais ou vegetais, parcial ou totalmente hidrogenados, etc. — <i>Huiles et graisses, animales et végétales, partiel ou totalement hydrogénée</i> | 34,4 | 1 182 | .. | .. | .. | .. | 34,4 | 1 182 |
| Secção IV — Produtos das indústrias alimentares; bebidas; líquidos alcoólicos e vinagres; tabacos — <i>Produits des industries alimentaires; boissons; liquides alcooliques et vinaigres; tabacs</i> | 38 543,3 | 2 264 974 | 37 795,6 | 2 179 647 | 323,3 | 38 992 | 424,4 | 46 335 |
| Capítulo 16.º — Preparados de carne, de peixe, de crustáceos e de moluscos — <i>Préparations de viandes, de poissons, de crustacés et de mollusques</i> | 38 543,3 | 2 264 974 | 37 795,6 | 2 179 647 | 323,3 | 38 992 | 424,4 | 46 335 |
| 16.04 — Preparados e conservas de peixe — <i>Préparations et conserves de poisson</i> | 38 471,9 | 2 259 932 | 37 724,2 | 2 174 605 | 323,3 | 38 992 | 424,4 | 46 335 |
| 01 — Atum — <i>Thon</i> | 881,5 | 90 771 | 200,7 | 23 486 | 187,4 | 21 050 | 424,4 | 46 335 |
| 02 — Similares do atum — <i>Similaires du thon</i> | 107,0 | 12 932 | 5,6 | 380 | 101,4 | 12 546 | .. | .. |
| 25 — Sardinha em azeite — <i>Sardines à l'huile d'olive</i> | 13 912,1 | 825 046 | 13 912,1 | 825 046 | .. | .. | .. | .. |
| 26 — Sardinha em óleo ou mistura — <i>Sardines conservées dans toute autre huile que l'huile d'olive</i> | 15 183,6 | 685 685 | 15 183,6 | 685 685 | .. | .. | .. | .. |
| 27 — Sardinha em molhos especiais — <i>Sardines conservées dans les sauces spéciales</i> | 1 000,0 | 90 001 | 1 000,0 | 90 001 | .. | .. | .. | .. |
| 28 — Sardinha anchovada, ovas e toutiços — <i>Sardines anchoîtées, oeufs et têtes de poisson</i> | 174,8 | 19 843 | 160,5 | 17 820 | 14,3 | 2 014 | .. | .. |
| 31 — Cavala — <i>Maquereau</i> | 4 562,9 | 300 951 | 4 551,6 | 300 854 | 1,3 | 97 | .. | .. |
| 32 — Carapau — <i>Chinchard petit</i> | 28,0 | 1 384 | 24,7 | 1 141 | 4,2 | 243 | .. | .. |
| 33 — Biqueirão — <i>Anchois</i> | 1 004,5 | 154 505 | 1 080,2 | 152 430 | 14,3 | 2 126 | .. | .. |
| 34 — Anchovas — <i>Tassergals</i> | 455,3 | 53 295 | 455,3 | 53 295 | .. | .. | .. | .. |
| 39 — Outros similares da sardinha — <i>Autres similaires de la sardine</i> | 25,1 | 2 026 | 25,1 | 2 026 | .. | .. | .. | .. |
| 61 — Ovas de peixe, n. e. — <i>Oeufs de poisson, n. s.</i> | 0,0 | 55 | 0,0 | 55 | .. | .. | .. | .. |
| 99 — Preparados e conservas de peixe, n. e. | 94,7 | 0 878 | 94,3 | 6 862 | 0,4 | 16 | .. | .. |
| 16.05 — Crustáceos e moluscos, preparados ou em conserva — <i>Crustacés et mollusques, préparés ou conservés</i> | 71,4 | 5 042 | 71,4 | 5 042 | .. | .. | .. | .. |
| Secção VIII — Peles, couros, peles em cabelo para adorno, etc. — <i>Peaux, cuirs, pelleteries, etc.</i> | 1,1 | 364 | 1,1 | 364 | .. | .. | .. | .. |
| Capítulo 41.º — Peles e couros — <i>Peaux et cuirs</i> | 1,1 | 364 | 1,1 | 364 | .. | .. | .. | .. |
| 41.01 — Peles em bruto (frescas, salgadas, secas, tratadas pela cal e pelos ácidos), etc. — <i>Peaux en brut (fraîches, salées, sèches, traitées à la chaux et aux acides), etc.</i> | 1,1 | 364 | 1,1 | 364 | .. | .. | .. | .. |
| 03.10 — Peles de peixe — <i>Peaux de poisson</i> | 1,1 | 364 | 1,1 | 364 | .. | .. | .. | .. |

(continua)

24. — Exportação de produtos da pesca ou relacionados com esta actividade
(continuação)

6. — Comércio

1977

| Produtos, segundo os países de destino e as posições, subposições e desdobramentos da nomenclatura aduaneira | Continente, Açores e Madeira | | Contiúente | | Açores | | Madeira | |
|--|------------------------------|----------|------------|----------|--------|----------|---------|----------|
| | t | 1000 ESC | t | 1000 ESC | t | 1000 ESC | t | 1000 ESC |
| | 2 | 3 | 4 | 5 | 6 | 7 | 8 | 9 |
| 1 | | | | | | | | |
| Secção XI — Matérias têxteis e respectivas obras — <i>Matières textiles et ouvrages en ces matières</i> | 3 061,8 | 186 573 | 3 061,8 | 186 573 | .. | .. | .. | .. |
| Capítulo 59.º — Pastas e feltros; cordames e outros artigos de cordoaria — <i>Ouates et feutres; cordages et autres articles de corderie</i> | 3 061,8 | 186 573 | 3 061,8 | 186 573 | .. | .. | .. | .. |
| 59.04 — Cordéis, cordas e cabos — <i>Ficelles, cordes et cordages</i> | 2 315,1 | 90 822 | 2 315,1 | 90 822 | .. | .. | .. | .. |
| 05 — Cordéis de sisal e Henequen — <i>Ficelles de sisal et Henequen</i> | 0,0 | 32 | 0,0 | 32 | .. | .. | .. | .. |
| 07 — Cordéis de outras fibras próprios para pesca — <i>Ficelles d'autres fibres propres pour la pêche</i> | 623,2 | 41 940 | 623,2 | 41 940 | .. | .. | .. | .. |
| 41 — Cabos de outras fibras próprias para pesca — <i>Cordages d'autres fibres propres pour la pêche</i> | 513,7 | 20 484 | 513,7 | 20 484 | .. | .. | .. | .. |
| 01, 03, 30 e 34 — n. e. | 1 177,3 | 22 357 | 1 177,3 | 22 357 | .. | .. | .. | .. |
| 59.05 — Redes em peça ou em obra — <i>Filets de pêche en pièce ou finis</i> | 746,7 | 95 751 | 746,7 | 95 751 | .. | .. | .. | .. |
| 01 — Para pesca — <i>Pour la pêche</i> | 740,7 | 95 751 | 740,7 | 95 751 | .. | .. | .. | .. |
| 02 — De fibras artificiais e sintéticas — <i>De fibres artificielles et synthétiques</i> | 746,7 | 95 751 | 746,7 | 95 751 | .. | .. | .. | .. |

**25. — Principais produtos da pesca, transportados
entre o Continente, Açores e Madeira**

Principaux produits de la pêche, transportés entre le Continent, Açores et Madère

6. — Comércio — Commerce

Unidade — Unité: t 1970-1974

| Produtos Produits | Produtos carregados no Continente <i>Produits chargés dans le Continent</i> | | | Produtos descarregados no Continente <i>Produits déchargés dans le Continent</i> | | | |
|----------------------|--|---|--|---|----------------------|---|--|
| | Total Total | Para os Açores <i>À destination des Açores</i> | Para a Madeira <i>À destination de Madère</i> | Produtos | Total | Dos Açores <i>En provenance des Açores</i> | Da Madeira <i>En provenance de Madère</i> |
| 1 | 2 | 3 | 4 | 5 | 6 | 7 | 8 |
| Total { | 1970 1 628 | 551 | 1 077 | Total { | 1970 3 579 | 2 071 | 1 508 |
| | 1971 1 581 | 540 | 1 032 | | 1971 2 837 | 1 618 | 1 224 |
| | 1972 1 649 | 578 | 1 071 | | 1972 3 807 | 2 634 | 1 173 |
| | 1973 1 415 | 410 | 1 005 | | 1973 4 093 | 3 045 | 1 048 |
| | 1974 1 409 | 552 | 857 | | 1974 5 430 | 3 092 | 2 338 |

Origem — Source: Direcção Geral da Marinha de Comércio.

Nota — Não tendo sido recebidos a tempo, da Direcção Geral da Marinha do Comércio, os dados relativos aos anos de 1975 a 1977, não foi possível incluí-los no presente volume. — Note — Les données relatives à 1975/77 n'ayant pas été fournies en temps voulu par la «Direcção Geral da Marinha do Comércio», il n'est pas possible de les faire publier dans le présent volume.

26. — Consumo de matérias-primas, provenientes da pesca, pelas indústrias transformadoras e produções obtidas (a)

Consommation de matières premières provenant de la pêche par les industries manufacturières et produits obtenus (a)

| 7. — Consumo — Consommation | | Unidade — Unité: t | | 1975-1977 |
|--|---|--------------------|---------|-----------|
| Indústrias — Industries | | 1974 | 1975 | 1976 |
| Designação — Désignation | | | | (b) |
| 1 | | 2 | 3 | 4 |
| 311.410 — Conservação de peixe e outros produtos de pesca, em azeite, molhos e sal — Conserverie de poisson et autres produits de la pêche, à l'huile, à la sauce et sel (t): | | | | |
| Consumos — Consommations: | | | | |
| Peixes — Poissons: | | | | |
| Presco — Frais | • | 63 116 | 61 765 | × |
| Conservado pelo sal — Conservé par le sel | • | 62 476 | 61 120 | × |
| Congelado — Congelé | • | 48 703 | 48 100 | × |
| Anchovado e filetado — Anchoilé et en filets | • | 33 | 32 | × |
| | | 12 130 | 11 575 | × |
| | | 1 610 | 1 407 | × |
| Moluscos — Mollusques | | | | |
| Crustáceos — Crustacés | | | | |
| | | 488 | 576 | × |
| | | 152 | 69 | × |
| Principais produtos — Principaux produits | | | | |
| Conservas de — Conserves de: | | | | |
| | • | 41 731 | 37 322 | × |
| | • | 41 175 | 36 631 | 46 041 |
| Sardinha — Sardine | • | 28 175 | 22 031 | 20 047 |
| Similares da sardinha — Similaires de la sardine | • | 1 427 | 1 040 | 1 248 |
| Atum — Thon | • | 4 791 | 4 383 | 5 020 |
| Similares do atum — Similaires du thon | • | 1 796 | 1 090 | 1 038 |
| Carapau — Chinchard petit | • | 160 | 652 | 277 |
| Cavala — Maquereau | • | 2 820 | 3 780 | 4 530 |
| Anchovas — Tassergals | • | 1 806 | 1 354 | 1 523 |
| Crustáceos e moluscos — Crustacés et mollusques | • | 308 | 927 | 1 388 |
| Outras — Autres | • | 302 | 488 | 472 |
| Farinha de peixe — Farine de poisson | • | 18 | 176 | × |
| Guano — Guano | • | 538 | 515 | × |
| 311.420 — Congelação de peixe e de outros produtos da pesca — Congélation de poisson et autres produits de la pêche (t) | | | | |
| Consumos: | | | | |
| Produtos em fresco — Produits en frais: | | | | |
| | | 32 554 | 32 137 | × |
| | | 32 554 | 32 137 | × |
| Peixes { Pescada — Merlan | | 16 348 | 15 505 | × |
| Outras espécies — Autres espèces | | 12 001 | 13 245 | × |
| Moluscos | | 3 348 | 3 130 | × |
| Crustáceos | | 257 | 257 | × |
| Produção — Production: | | | | |
| | • | 32 753 | 27 610 | × |
| Peixe congelado — Poisson congelé | • | 29 872 | 24 007 | 15 577 |
| Moluscos congelados — Mollusques congelés | • | 2 676 | 2 504 | 690 |
| Crustáceos congelados — Crustacés congelés | • | 205 | 100 | × |
| 311.430 — Secagem de peixe e de outros produtos da pesca — Séchage du poisson et autres produits de la pêche (1000 ESC) | | | | |
| Materials consumidos — Matériaux consommés | | | | |
| | | 1 120 845 | 574 430 | × |
| Produção | | | | |
| | • | 1 381 057 | 832 757 | × |
| 312.200 — Produção de alimentos compostos para animais — Production d'alimentaires préparés aux animaux (t) | | | | |
| Consumos: | | | | |
| Farinha de peixe | | 69 142 | 35 740 | × |
| | | 60 142 | 35 740 | × |
| Produção: | | | | |
| Farinha de peixe | • | 6 461 | 6 627 | 14 052 |
| | • | 6 461 | 6 627 | 14 052 |
| 351.100 — Fabricação de produtos químicos industriais de base, com excepção dos adubos — Fabrication de produits chimiques industriels de base, à l'exclusion des engrais (t) | | | | |
| Consumo: | | | | |
| Algas — Algues | | 2 882 | 3 088 | × |
| | | 2 882 | 3 088 | × |
| Produção: | | | | |
| Agar-agar — Agar-agar | | 534 | 587 | 441 |
| | | 534 | 587 | 441 |
| 351.210 — Fabricação de adubos — Fabrication des engrais (t) | | | | |
| Produção: | | | | |
| Farinha de peixe | | 8 520 | 10 674 | 9 580 |
| Guano | | 2 473 | 1 241 | .. |
| | | 6 047 | 9 433 | 9 580 |

Nota: Relativamente à seca de bacalhau e produção de óleos, farinhas e âmbar cinzento de cetáceos, ver, respectivamente, quadros n.º 17 (página 24) e n.º 21 (página 26)
 — Note: Pour la séchage de morue et la production d'huiles, de farines et d'ambre gris de cétacés, voir, respectivement, les tableaux n.º 17 (page 24) et n.º 21 (page 26).

(a) Continente, Açores e Madeira — Continent, Azores et Madère.

(b) Dados provisórios — Nombres provisoires.

28. — Preços médios mensais e anuais da pesca descarregada no Continente

Prix moyens mensuels et annuels de la pêche déchargée sur le Continent

8. — Preços — Prix

Unidade — Unité: 125C/kg

1973-1977

| Pescas <i>Pêches</i> | Janairo | Fevereiro | Março | Abril | Mai | Junho | Julho | Agosto | Setem- bro | Outubro | Novem- bro | Dezem- bro | Média anual poude- rada |
|---|----------------|----------------|-------------|--------------|------------|------------|----------------|-------------|------------------------|----------------|-----------------------|-----------------------|---|
| | <i>Janvier</i> | <i>Février</i> | <i>Mars</i> | <i>Avril</i> | <i>Mai</i> | <i>Jun</i> | <i>Juillet</i> | <i>Août</i> | <i>Septem- bre</i> | <i>Octobre</i> | <i>Novem- bre</i> | <i>Décem- bre</i> | <i>Moyenne annuelle pondrée</i> |
| 1 | 2 | 3 | 4 | 5 | 6 | 7 | 8 | 9 | 10 | 11 | 12 | 13 | 14 |
| 1. Pesca total, no Continente — Pêche totale sur le Continent (a) | | | | | | | | | | | | | |
| 1973 | 7551 | 9550 | 11504 | 11509 | 9555 | 8335 | 7307 | 8336 | 8526 | 6378 | 6300 | 8531 | 8520 |
| 1974 | 12629 | 13852 | 14577 | 16501 | 12372 | 12329 | 17355 | 11888 | 9670 | 8504 | 8563 | 8640 | 12309 |
| 1975 | 10374 | 16386 | 10348 | 17355 | 12391 | 11396 | 16333 | 10307 | 9365 | 10321 | 11394 | 13322 | 15307 |
| 1976 | 10331 | 26308 | 20317 | 24309 | 21363 | 16341 | 15387 | 15334 | 16313 | 13395 | 16395 | 18377 | 22367 |
| 1977 | 24364 | 30349 | 31365 | 23307 | 18302 | 16359 | 17383 | 20342 | 16306 | 18303 | 19311 | 25348 | 24364 |
| 2. Pesca de arrasto, em Lisboa — Pêche au chalut à Lisboa | | | | | | | | | | | | | |
| 1973 | 11364 | 11302 | 10323 | 11350 | 10347 | 10314 | 10317 | 10385 | 12325 | 12393 | 12388 | 11355 | 11346 |
| 1974 | 13358 | 13310 | 13319 | 15329 | 13362 | 14301 | 17320 | 14334 | 16375 | 15370 | 13304 | 15305 | 15369 |
| 1975 | 18380 | 17373 | 18364 | 18365 | 13372 | 12357 | 15394 | 16391 | 18318 | 15308 | 23367 | 21379 | 17338 |
| 1976 | 27354 | 26393 | 20355 | 17335 | 21370 | 16337 | 17362 | 18348 | 21361 | 22331 | 24340 | 20386 | 24364 |
| 1977 | 37353 | 40393 | 32362 | 18386 | 10394 | 18362 | 29388 | 39386 | 37369 | 27318 | 45328 | 54361 | 32325 |
| 3. Sardinha — Sardine | | | | | | | | | | | | | |
| 3.1. Total | | | | | | | | | | | | | |
| 1973 | 3367 | 4303 | 4354 | 4345 | 4301 | 6388 | 6355 | 6307 | 5309 | 3355 | 3320 | 3311 | 4354 |
| 1974 | 4384 | 4333 | 8308 | 9312 | 11323 | 10330 | 12350 | 8331 | 7303 | 5363 | 4358 | 3339 | 6340 |
| 1975 | 4300 | 5378 | 7373 | 8301 | 4301 | 6306 | 5306 | 4324 | 3353 | 3357 | 3395 | 3391 | 4320 |
| 1976 | 5341 | 6360 | 9332 | 8323 | 8329 | 11326 | 7382 | 8338 | 8331 | 7317 | 7372 | 8350 | 7389 |
| 1977 | 10349 | 11344 | 12337 | 9361 | 10303 | 11300 | 11351 | 11310 | 7375 | 8312 | 7386 | 9303 | 9345 |
| 3.2. Sardinha vendida para fabrico — Sardine vendue pour la fabrication (b) | | | | | | | | | | | | | |
| 1973 | 3335 | x | x | 3361 | 4356 | 5333 | 5330 | 5349 | 4334 | 3341 | 3320 | 2390 | 4312 |
| 1974 | 4330 | x | x | 6391 | 7368 | 8324 | 9368 | 6370 | 6315 | 5366 | 4362 | 3390 | 6334 |
| 1975 | 3383 | 5313 | x | 4390 | 4310 | 4385 | 4300 | 3304 | 3310 | 3310 | 3340 | 3353 | 3343 |
| 1976 | 4305 | 5310 | 4376 | 5358 | 6363 | 7350 | 5354 | 6350 | 6384 | 6352 | 7300 | 8306 | 6361 |
| 1977 | 9350 | 10348 | 9340 | 7372 | 7352 | 8360 | 8399 | 6390 | 7303 | 7362 | 7352 | 8310 | 8303 |
| 3.3. Sardinha vendida para consumo em Lisboa — Sardine vendue pour la consommation, à Lisboa (b) | | | | | | | | | | | | | |
| 1973 | 2332 | 5344 | 4342 | 4307 | 4332 | 5354 | 8302 | 5324 | 5339 | 2338 | 1363 | 1359 | 2370 |
| 1974 | x | 2393 | x | 11305 | 8386 | 8304 | 9344 | 8302 | 5344 | 4357 | 3352 | x | 6361 |
| 1975 | 3373 | 3310 | 5374 | 11318 | 7315 | 7305 | 5310 | 1301 | 3303 | 2333 | 1384 | 1313 | 4373 |
| 1976 | 3349 | x | x | x | 7369 | x | 14350 | x | x | 3365 | 10382 | x | 6362 |
| 1977 | x | x | 12325 | 9370 | x | 12330 | 11384 | 10332 | x | x | 10300 | x | 11358 |
| 3.4. Sardinha vendida para consumo em Matosinhos — Sardine vendue pour la consommation, à Matosinhos (b) | | | | | | | | | | | | | |
| 1973 | 3369 | 4333 | 4333 | x | x | 6376 | 5390 | 6357 | 5329 | 4357 | 4317 | 4303 | 4387 |
| 1974 | 4352 | 7320 | 7329 | 12348 | 9385 | 9344 | 10380 | 7394 | 7316 | 7303 | 4351 | 3380 | 6343 |
| 1975 | 4308 | x | x | x | x | x | 4330 | 3371 | 4308 | 4320 | 5301 | 4345 | 4320 |
| 1976 | 7324 | x | x | 9350 | 8341 | 10375 | 7347 | 7389 | 8320 | 7380 | 8369 | 8384 | 8338 |
| 1977 | 11352 | x | x | x | x | x | 13362 | 13357 | 9358 | 10356 | 8357 | 8363 | 10344 |
| 4. Carapau — Chinchard petit | | | | | | | | | | | | | |
| 1973 | 4375 | 5349 | 5381 | 6310 | 5345 | 5379 | 6313 | 5388 | 6380 | 6351 | 5350 | 6318 | 5362 |
| 1974 | 6394 | 6377 | 7346 | 9345 | 7323 | 7388 | 15323 | 9351 | 9305 | 8309 | 6391 | 5313 | 8309 |
| 1975 | 6372 | 11378 | 11358 | 12324 | 11300 | 8377 | 8311 | 10332 | 9384 | 11359 | 10390 | 20387 | 15336 |
| 1976 | 12352 | 23367 | 10334 | 16343 | 18372 | 13343 | 12340 | 11365 | 11390 | 11358 | 14378 | 10312 | 14381 |
| 1977 | 22313 | 20334 | 24344 | 14330 | 16320 | 11365 | 13311 | 15374 | 15340 | 20344 | 22327 | 35337 | 18337 |

(a) Não inclui a pesca do bacalhau — Non compris la pêche à la morue.

(b) Indica apenas a pesca descarregada pelas traineiras (grandes e pequenas) — Indique seulement la pêche déchargée par les traineaux (grands et petits).

29. — Embarcações construídas (arqueadas) durante o ano
Embarcations construites (jaugées) pendant l'année

9. — Indústrias directamente relacionadas com a pesca — Industries en rapport direct avec la pêche

1977

| Zona onde se efectuou a construção Zone où a été effectuée la construction | Total geral Total général | | De madeira En bois | | | | | | De ferro En fer | | | |
|---|------------------------------|-----|-----------------------|-----|--------------------------|-----|--------------------------|-----|--------------------|-----|----------|---------|
| | | | Total | | Com motor Avec moteur | | Sem motor Sans moteur | | Com motor | | | |
| | n.º | tAB | n.º | tAB | n.º | tAB | n.º | tAB | n.º | tAB | 1000 ESC | |
| 1 | 2 | 3 | 4 | 5 | 6 | 7 | 8 | 9 | 10 | 11 | 12 | |
| CONTINENTE, AÇORES E MADEIRA CONTINENT, AZORES ET MADÈRE | { 1976 | 558 | 45 039 | 552 | 34 862 | 132 | 34 393 | 420 | 469 | 6 | 10 177 | 438 500 |
| | { 1977 | 885 | 20 492 | 881 | 14 273 | 344 | 13 454 | 537 | 819 | 4 | 6 219 | 87 029 |
| Contlnente | { 1976 | 474 | 40 952 | 468 | 30 775 | 91 | 30 342 | 377 | 433 | 6 | 10 177 | 438 500 |
| | { 1977 | 817 | 20 325 | 813 | 14 106 | 333 | 13 334 | 480 | 772 | 4 | 6 219 | 87 029 |
| Norte — Nord | | 488 | 7 435 | 484 | 1 210 | 283 | 1 013 | 201 | 203 | 4 | 6 210 | 87 020 |
| Centro — Centre | | 111 | 11 446 | 111 | 11 440 | 17 | 11 079 | 94 | 307 | .. | .. | .. |
| Sul — Sud | | 218 | 1 444 | 218 | 1 444 | 33 | 1 242 | 185 | 202 | .. | .. | .. |
| Açores | { 1976 | 21 | 3 117 | 21 | 3 117 | 12 | 3 108 | 9 | 9 | .. | .. | .. |
| | { 1977 | 12 | 11 | 12 | 11 | 3 | 3 | 9 | 8 | .. | .. | .. |
| Madeira | { 1976 | 63 | 970 | 63 | 970 | 29 | 943 | 34 | 27 | .. | .. | .. |
| | { 1977 | 56 | 156 | 56 | 156 | 8 | 117 | 48 | 39 | .. | .. | .. |

30. — Força motriz instalada durante o ano, nas embarcações construídas
Force motrice installée pendant l'année, sur les embarcations construites

9. — Indústrias directamente relacionadas com a pesca — Industries en rapport direct avec la pêche

1977

| Zona de registo das embarcações Zone d'inscription des embarcations | Motores de propulsão Moteurs de propulsion | | | | | | |
|--|---|-----|-----------------------|-----|---|-----|--------|
| | Total | | Explosão Explosion | | Combustão interna Combustion interne | | |
| | n.º | cv | n.º | cv | n.º | cv | |
| 1 | 2 | 3 | 4 | 5 | 6 | 7 | |
| CONTINENTE, AÇORES E MADEIRA — CONTI- NENT, AZORES ET MADÈRE, | { 1976 | 158 | 73 205 | 64 | 7 825 | 94 | 65 380 |
| | { 1977 | 348 | 26 217 | 200 | 1 689 | 148 | 24 558 |
| Contlnente | { 1976 | 117 | 19 364 | 64 | 7 825 | 53 | 11 539 |
| | { 1977 | 324 | 25 467 | 193 | 1 658 | 131 | 23 809 |
| Norte — Nord | | 233 | 15 530 | 181 | 1 576 | 52 | 13 054 |
| Centro — Centre | | 57 | 3 368 | 11 | 70 | 40 | 3 292 |
| Sul — Sud | | 34 | 6 569 | 1 | 0 | 33 | 0 563 |
| Açores | { 1976 | 12 | 400 | .. | .. | 12 | 400 |
| | { 1977 | 16 | 130 | 7 | 31 | 9 | 99 |
| Madeira | { 1976 | 29 | 53 441 | .. | .. | 29 | 53 441 |
| | { 1977 | 8 | 650 | .. | .. | 8 | 650 |

31. — Repovoamento aquícola

Repeuplement aquícole

10. — Fomento — Développement

Unidade — Unité: 1000

1973-1977

| Ovos e peixes Oeufs et poissons | Total | Salmonídeos — Salmones | | | | Ciprinídeos Cyprins | Centrar- quídeos «Centrar- quídeos» |
|--|---------|--------------------------------------|---|--|--|--|---|
| | | Salmão Salmon «Salmo salar» | Truta arco-íris Truite arc-en-ciel «Salmo irideus» | Truta comum Truite comune «Salmo farío» | Truta marisca Truite couquillage «Salmo trutta» | Carpa Carpe «Cyprinus carpio» | Achigã Achigan «Micropterus salmoides» |
| 1 | 2 | 3 | 4 | 5 | 6 | 7 | 8 |
| Ovos — Oeufs: | | | | | | | |
| 1973 | 2 669 | .. | 895 | 1 449 | 322 | .. | 3 |
| 1974 | 3 500 | 300 | 1 100 | 1 400 | 700 | .. | .. |
| 1975 | 2 479 | 300 | 1 155 | 724 | 300 | .. | .. |
| 1976 | * 4 255 | 500 | * 1 368 | 1 834 | 500 | 43 | 10 |
| 1977 | 3 515 | 300 | 910 | 1 595 | 500 | 150 | 60 |
| Produzidos nos viveiros nacionais — Pro- duits dans les viviers nationaux | | | | | | | |
| Continente — Continent | 2 238 | .. | 758 | 1 270 | .. | 150 | 60 |
| Açores — Açores | 20 | .. | .. | 20 | .. | .. | .. |
| Madeira — Madère | 107 | .. | 102 | 5 | .. | .. | .. |
| Importados — Importés | | | | | | | |
| Continente | 1 100 | 300 | .. | 300 | 500 | .. | .. |
| Açores | 50 | .. | 50 | .. | .. | .. | .. |
| Madeira | .. | .. | .. | .. | .. | .. | .. |
| Peixes lançados nas águas — Poissons mis dans les eaux: | | | | | | | |
| 1973 | 816 | .. | 433 | 363 | 4 | 15 | 1 |
| 1974 | 1 988 | 110 | 602 | 1 250 | 4 | 20 | 2 |
| 1975 | 2 129 | 170 | 1 035 | 670 | 120 | 125 | 9 |
| 1976 | 1 417 | 153 | 518 | 628 | 96 | 18 | 4 |
| 1977 | 1 056 | 148 | 255 | 346 | 221 | 71 | 15 |
| Continente | .. | .. | .. | .. | .. | .. | .. |
| Açores | 57 | .. | 41 | 16 | .. | .. | .. |
| Madeira | 22 | .. | 21 | 1 | .. | .. | .. |

32. — Programa de investimentos relativos à pesca

Programme d'investissement pour la pêche

10. — Fomento

Unidade — Unité: 1 000 000 ESC

1977

| Empreendimentos — Entreprises | Previsão Prévision | | Despendido — Dépense | | | | Financiado — Financé | | | | Taxa de realização Taux de réalisation |
|---|-----------------------|---------------------|----------------------|---|--|--|----------------------|--------------------------------------|---------------------------------------|------------------------|---|
| | Inicial Initial | Ajustada Ajustée | Total | Por fontes de financiamento Par sources de financement | | | Total | Por fontes de financiamento | | | [(4) : (2)] × 100 |
| | | | | Orçamento geral do Estado (O. G. E.) | Fundo e serviços autónomos Fondest autonomes | Não especi- ficados Non spéci- fiés | | Orça- mento Geral do Estado | Fundo e serviços autóno- mos | Não especi- ficados | |
| 1 | 2 | 3 | 4 | 5 | 6 | 7 | 8 | 9 | 10 | 11 | 12 |
| TOTAL | 1 027 | 1 035 | 188 | 188 | .. | .. | 188 | 188 | .. | .. | 18,3 |
| Investigação e assistência técnica — Recherche et assistance technique | 213 | 217 | 26 | 26 | .. | .. | 26 | 26 | .. | .. | 12,2 |
| Programa de desenvolvimento económico da pesca (estudos, cursos e campanhas de divulgação) — Programme au développe- ment économique de la pêche (études, cours et campagnes de divul- gation) | 31 | 19 | 12 | 12 | .. | .. | 12 | 12 | .. | .. | 38,7 |
| Construções, transformações e beneficiações — Constructions, trans- formations et bénéfices | 734 | 716 | 115 | 115 | .. | .. | 115 | 115 | .. | .. | 15,7 |
| Pesca costeira — Pêche côtière | 143 | 207 | 20 | 20 | .. | .. | 20 | 20 | .. | .. | 14,0 |
| Pesca do arrasto — Pêche au chalut | 77 | 140 | 14 | 14 | .. | .. | 14 | 14 | .. | .. | 18,2 |
| Pesca artesanal — Pêche artisanale | 43 | 38 | 3 | 3 | .. | .. | 3 | 3 | .. | .. | 7,0 |
| Pesca do atum — Pêche du thon | 20 | 20 | 3 | 3 | .. | .. | 3 | 3 | .. | .. | 15,0 |
| Pesca da sardinha — Pêche de la sardine | 3 | .. | .. | .. | .. | .. | .. | .. | .. | .. | .. |
| Pesca do largo — Pêche en haute mer | 591 | 509 | 95 | 95 | .. | .. | 95 | 95 | .. | .. | 16,1 |
| Pesca do arrasto | 70 | 108 | 10 | 10 | .. | .. | 10 | 10 | .. | .. | 24,1 |
| Pesca de redes de emalhar e cerco — Pêche au filet et à la senne | 402 | 180 | 57 | 57 | .. | .. | 57 | 57 | .. | .. | 14,2 |
| Pesca artesanal | 110 | 215 | 19 | 19 | .. | .. | 19 | 10 | .. | .. | 17,3 |
| Comercialização — Commercialisation | 27 | 60 | 35 | 35 | .. | .. | 35 | 35 | .. | .. | 120,6 |
| Instalações e apetrechamento de lotas e secções de ven- dagem — Installation et équipement des marchés de poi- son en gros des sections de vente | 20 | 20 | 18 | 18 | .. | .. | 18 | 18 | .. | .. | 90,0 |
| Instalações frigoríficas integradas na rede do frio — Ins- tallations frigorifiques intégrées dans le réseau national du froid | 7 | 40 | 17 | 17 | .. | .. | 17 | 17 | .. | .. | 242,0 |
| Instalações de industrialização — Installations d'industrialisation | 22 | 23 | .. | .. | .. | .. | .. | .. | .. | .. | .. |

Origem — Source: Departamento Central do Planeamento.

33. — Produto bruto da pesca, a preços correntes e a preços de 1963, no Continente
Produit brut de la pêche, aux prix courants et aux prix de 1963, sur le Continent

II. — Produto bruto e formação bruta de capital fixo — *Produit brut et formation brute de capital fixe* Unidade — *Unité*: 1 000 000 ESC 1973-1977

| Anos <i>Années</i> | A preços correntes <i>Aux prix courants</i> | | | A preços de 1963 <i>Aux prix de 1963</i> | | |
|-----------------------|--|---|---------------------------------------|---|-------------------|---------------|
| | Total | Pesca do bacalhan <i>Pêche de la morue</i> | Outras pescas <i>Autres pêches</i> | Total | Pesca do bacalhan | Outras pescas |
| 1 | 2 | 3 | 4 | 5 | 6 | 7 |
| 1973 | 1 974 | 303 | 1 671 | 1 203 | 145 | 1 058 |
| 1974 | 1 822 | 415 | 1 407 | 709 | 155 | 554 |
| 1975 | 2 121 | 633 | 1 488 | 670 | 160 | 510 |
| 1976 | 3 202 | 820 | 2 370 | 723 | 166 | 557 |
| 1977 | x | x | x | x | x | x |

Nota: — Os valores constantes deste quadro resultam de estimativas que serão rectificadas sempre que se disponha de elementos de informação que a isso conduzam. Para informações de natureza metodológica ver o n.º 34 da série «Estudos». — *Note: — Les valeurs indiquées sur ce tableau proviennent d'évaluation qui seront rectifiées dès que l'on disposera des éléments d'information respectifs. Pour tous renseignements de nature méthodologique voir le n.º 34 de la série «Estudos».*

34. — Formação bruta de capital fixo, a preços correntes e a preços de 1963, no Continente
Formation brute de capital fixe, aux prix courants et aux prix de 1963, sur le Continent

II. — Produto bruto e formação bruta de capital fixo — *Produit brut et formation brute de capital fixe* Unidade — *Unité*: 1 000 000 ESC 1973-1977

| Anos | A preços correntes <i>Aux prix courants</i> | | | | A preços de 1963 <i>Aux prix de 1963</i> | | | |
|----------------|--|-------------------------------------|--|--|---|-------------|------------------------|--------------------------------|
| | Total | Construções <i>Constructions</i> | Material de transporte <i>Matériel de transport</i> | Material diverso <i>Matériel divers (a)</i> | Total | Construções | Material de transporte | Material diverso <i>(a)</i> |
| 1 | 2 | 3 | 4 | 5 | 6 | 7 | 8 | 9 |
| 1973 | 996 | 14 | 1 | 981 | 663 | 0 | 1 | 653 |
| 1974 | 367 | 11 | 1 | 205 | 160 | 6 | 1 | 153 |
| 1975 | 659 | 12 | 2 | 645 | 303 | 7 | 1 | 295 |
| 1976 | 829 | 11 | 8 | 810 | 299 | 3 | 3 | 293 |
| 1977 | x | x | x | x | x | x | x | x |

Nota: — Ver nota no quadro anterior — *Voir note du tableau précédent.*
 (a) Inclui embarcações — *Embarcations incluses.*

35. — Escolas de pesca existentes e respectivo movimento escolar
Écoles de pêche existantes et le mouvement scolaire respectif

12. — Ensino relativo às pescas — Enseignement relatif aux pêches

| Cursos segundo as áreas geográficas <i>Cours par zones géographiques</i> | Escolas existentes <i>Écoles existantes</i> (a) | Alunos <i>Élèves</i> | | | Corpo docente <i>Corps d'enseignement</i> | | |
|---|---|------------------------------|---|---|--|-------------------------|----|
| | | Inscritos <i>Inscrits</i> | | Que concluíram o curso <i>Ayant terminé le cours</i> | Profesores <i>Professeurs</i> | Outros <i>Autres</i> | |
| | | Total | No 1.º ano (pela 1.ª vez) <i>En 1.ère année (pour la 1.ère fois)</i> | | | | |
| 1 | 2 | 3 | 4 | 5 | 6 | 7 | |
| CONTINENTE, AÇORES E MADEIRA — CONTINENT, AZORES ET MADÈRE | 1972/73 | • 14 | 473 | 423 | 265 | 54 | 37 |
| | 1973/74 | • 13 | 436 | • 433 | 136 | 48 | 42 |
| | 1974/75 | x | .. | .. | .. | x | x |
| | 1975/76 | x | .. | .. | .. | x | x |
| | 1976/77 | x | .. | .. | .. | x | x |
| Contínente | 1972/73 | • 11 | 358 | 310 | 186 | 48 | 32 |
| | 1973/74 | • 11 | 335 | 335 | 51 | 40 | 37 |
| | 1974/75 | x | .. | .. | .. | x | x |
| | 1975/76 | x | .. | .. | .. | x | x |
| | 1976/77 | x | .. | .. | .. | x | x |
| Açores | 1972/73 | • 2 | 93 | 93 | 63 | 3 | 2 |
| | 1973/74 | • 1 | 76 | 76 | 63 | 4 | 2 |
| | 1974/75 | x | .. | .. | .. | x | x |
| | 1975/76 | x | .. | .. | .. | x | x |
| | 1976/77 | x | .. | .. | .. | x | x |
| Madeira | 1972/73 | 1 | 22 | 20 | 16 | 3 | 3 |
| | 1973/74 | 1 | 25 | 22 | 22 | 4 | 3 |
| | 1974/75 | x | .. | .. | .. | x | x |
| | 1975/76 | x | .. | .. | .. | x | x |
| | 1976/77 | x | .. | .. | .. | x | x |

(a) Algumas das escolas ministram mais de um curso — Quelques des écoles subviennent plus d'un cours.

Nota: As escolas de pesca encerraram em Abril de 1974 e não funcionaram nos anos lectivos de 1974 a 1977, motivo porque não se apresentam os dados destes últimos anos.

Note: Les écoles de pêche ont fermé en Avril 1974 et n'ont pas fonctionné pendant les années scolaires 1974/77, raison par laquelle on ne possède pas de données depuis cette année.

36. — Balança alimentar do Continente
Bilan alimentaire du Continent

13. — Balanças alimentares — Bilans alimentaires

1976

| Produtos alimentares Produits alimentaires | Produção Production | Disponível para abastecimento Approvisionnement disponible | Consumo humano Consommation humaine | Capitação Par tête | | | |
|---|------------------------|--|--|--|---|---|---|
| | | | | Kilogramas por ano Kilogrammes par an | Calorias por dia Calories par jour | Proteínas por dia Protéines par jour | Gorduras por dia Graisses par jour |
| 1 | 2 | 3 | 4 | 5 | 6 | 7 | 8 |
| CONTINENTE — Continent | | | | | 3 342 | 89,8 | 94,4 |
| | | | | | 3 325 | 91,3 | 102,2 |
| | | | | | 3 374 | 87,3 | 95,7 |
| | | | | | 3 190 | 86,4 | 95,9 |
| | | | | | 3 051 | 80,1 | 99,6 |
| I — Cereais — Céréales | 1 443 121 | 2 939 261 | 1 034 180 | — | 1 097 | 25,5 | 5,1 |
| 1 — Trigo — Blé | 685 744 | 833 012 | 605 050 | 06,578 | 044 | 15,1 | 2,0 |
| 2 — Arroz em casca — Paddy | 07 235 | 102 350 | 131 178 | 14,434 | 137 | 2,8 | 0,2 |
| 3 — Outros cereais — Autres céréales | 660 142 | 1 013 890 | 297 943 | — | 316 | 7,6 | 2,3 |
| 3.1 — Milho — Maïs | 378 520 | 1 029 479 | 196 072 | 21,575 | 210 | 4,0 | 1,0 |
| 3.2 — Cevada — Orge | 116 771 | 125 157 | 1 194 | 0,131 | 1 | o | o |
| 3.3 — Centeio — Seigle | 164 842 | 150 241 | 100 664 | 11,077 | 105 | 2,7 | 0,4 |
| 3.4 — N. e. — N. s. (a) | — | 13 | 13 | 0,001 | o | o | o |
| II — Produtos feculentos e amidos — Produits féculents et amidons | 925 604 | 1 033 033 | 852 004 | — | 204 | 5,6 | o |
| 1 — Batata — Pomme de terre | 018 103 | 1 024 340 | 847 566 | 03,262 | 200 | 5,6 | o |
| 2 — Mandioca e tapioca — Manioc et tapioca | — | 298 | 298 | 0,033 | o | o | o |
| 3 — Féculas e amidos — Féculés et amidons | 7 501 | 8 386 | 4 140 | 0,456 | 4 | o | o |
| III — Açúcares — Sucres | 279 207 | 247 022 | 241 100 | — | 285 | o | o |
| 1 — Açúcar — Sucre | 276 330 | 243 607 | 237 685 | 20,154 | 282 | o | o |
| 2 — Mel — Miel | 2 827 | 3 415 | 3 415 | 0,370 | 3 | o | o |
| IV — Leguminosas secas — Légumineuses sèches | 46 462 | 154 696 | 48 924 | — | 46 | 3,1 | 0,6 |
| 1 — Grão-de-bico — Pois chiche | 14 720 | 14 204 | 11 451 | 1,200 | 12 | 0,7 | 0,2 |
| 2 — Feijão seco — Haricot sec | 31 742 | 41 016 | 34 282 | 3,772 | 30 | 2,1 | 0,1 |
| 3 — Amendoim em casca — Arachide en coque | — | 08 401 | 2 206 | 0,253 | 3 | 0,2 | 0,3 |
| 4 — Outras — Autres (b) | x | 805 | 805 | 0,008 | 1 | 0,1 | o |
| V — Produtos hortícolas — Produits horticoles | 1 534 964 | 1 104 344 | 1 104 344 | 121,517 | 87 | 6,7 | 1,0 |
| VI — Frutos frescos, secos e secados — Fruits frais, secs et séchés | 2 228 463 | 2 237 381 | 705 364 | — | 135 | 1,2 | 2,9 |
| 1 — Bananas e ananazes — Bananes et ananas | — | 38 072 | 38 072 | 4,288 | 8 | 0,1 | o |
| 2 — Outras frutas frescas — Autres fruits frais | 1 833 507 | 1 833 111 | 500 302 | 05,054 | 00 | 0,4 | 0,7 |
| 3 — Frutas secas — Fruits secs (c) | 103 000 | 75 006 | 47 763 | 5,250 | 27 | 0,6 | 1,2 |
| 4 — Frutas secadas — Fruits séchés (d) | 14 307 | 12 890 | 1 061 | 0,117 | 1 | o | o |
| 5 — Azeitonas — Olives | 270 923 | 277 312 | 18 176 | 2,000 | 0 | 0,1 | 1,0 |
| VII — Carnes — Viandes | 334 763 | 391 793 | 385 688 | — | 153 | 16,6 | 9,7 |
| 1 — Bovinos adultos — Bovins adultes | 50 480 | 09 425 | 05 086 | 10,520 | 35 | 4,2 | 2,0 |
| 2 — Bovinos adolescentes — Bovins adolescents | 10 773 | 20 143 | 19 133 | 2,103 | 6 | 0,9 | 0,3 |
| 3 — Ovinos e caprinos — Ovins et caprins | 22 217 | 22 210 | 20 022 | 2,302 | 7 | 1,0 | 0,4 |
| 4 — Suínos — Porcins | 78 478 | 93 321 | 93 321 | 10,260 | 58 | 4,6 | 4,4 |
| 5 — Animais de capoeira — Volaille | 114 730 | 114 910 | 114 910 | 12,044 | 32 | 3,7 | 1,0 |
| 6 — Caça — Gibier | 2 793 | 2 793 | 2 793 | 0,307 | o | 0,1 | o |
| 7 — Miudezas — Abats | 36 286 | 37 094 | 37 094 | 4,181 | 15 | 2,1 | 0,7 |
| 8 — Cavalo — Cheval | 988 | 988 | 020 | 0,102 | o | o | o |

(continua)

NOTA — Para informações de natureza metodológica, ver: «Bolctim Mensal de Setembro de 1963», p. 1. Note — Pour tous renseignements de nature méthodologique, voir: «Bulletin Mensuel de Septembre 1963», p. 1. — Para o cálculo da capitação tomou-se, como população residente a meio do ano, 0 088 000 habitantes — Pour le calcul de la capitation, on a pris la population, résidente, au milieu de l'année, de 0 088 000 habitants.

(a) Inclui flocos de aveia — Comprend des flocons d'avoine
(b) Compreende as lentilhas, as ervilhas secas e a soja, embora os números insertos na linha respectiva possam não respeitar a algum destes produtos por o seu movimento ter sido nulo. Decidiu-se tomar como consumo o saldo do comércio externo. — Y compris les lentilles, les pois secs et le soja, bien que les chiffres indiqués à la ligne correspondante puissent ne pas englober l'un quelconque de ces produits, du fait que son mouvement a été nul. On a décidé de prendre pour la consommation le solde du commerce extérieur.
(c) Abrange as amêndoas, as nozes e as avelãs, em casca, e a castanha e alfarroba, embora os números insertos na linha respectiva possam não respeitar a alguns destes produtos por o seu movimento ter sido nulo. — Y compris les amandes, les noix et les noisettes, non décortiquées, les châtaignes et les caroubes, bien que les chiffres indiqués à la ligne correspondante puissent ne pas englober l'un quelconque de ces produits, du fait que son mouvement a été nul.
(d) Abrange a passa de figo, a passa de uva, a passa de ameixa e a tâmara, embora os números insertos na linha respectiva possam não respeitar a alguns destes produtos por o seu movimento ter sido nulo. — Y compris les figues sèches, les raisins secs, les pruneaux et les dattes, bien que les chiffres indiqués à la ligne correspondante puissent ne pas englober l'un quelconque de ces produits, du fait que son mouvement a été nul.

36. — Balança alimentar do Continente

(continuação — *suite*)

13. — Balanças alimentares

1976

| Produtos alimentares | Produção | Disponível para abastecimento | Consumo humano | Capitação | | | |
|--|-----------|-------------------------------|----------------|-------------------------|------------------|---------------------|--------------------|
| | | | | Quilogramas por ano (b) | Calorias por dia | Proteínas por dia g | Gorduras por dia g |
| | | | | | | | |
| 1 | 2 | 3 | 4 | 5 | 6 | 7 | 8 |
| VIII — Ovos — <i>Oeufs</i> | 44 196 | 44 213 | 33 862 | 3,726 | 14 | 1,1 | 1,0 |
| IX — Pescado — <i>Pêche</i> | 269 096 | 295 830 | 295 168 | — | 73 | 12,1 | 2,6 |
| 1 — Peixe fresco — <i>Poisson frais</i> | 233 006 | 220 000 | 210 380 | 24,141 | 65 | 7,9 | 2,5 |
| 2 — Bacalhau seco — <i>Morus sèche</i> | 25 501 | 55 180 | 55 180 | 0,072 | 10 | 3,7 | 0,1 |
| 3 — Crustáceos — <i>Crustacés</i> | 226 | 5 002 | 4 900 | 0,546 | 2 | 0,5 | o |
| 4 — Moluscos — <i>Mollusques</i> | 9 373 | 15 630 | 15 630 | 1,721 | | | |
| X — Leite e queijo — <i>Lait et fromage</i> | 682 992 | 792 643 | 531 038 | — | 124 | 7,0 | 7,4 |
| 1 — Leite — <i>Lait</i> | 658 164 | 704 055 | 502 450 | 52,287 | 94 | 5,0 | 5,0 |
| 2 — Queijo — <i>Fromage</i> | 24 828 | 28 588 | 28 588 | 3,146 | 30 | 2,0 | 2,4 |
| XI — Óleos e gorduras — <i>Huiles et graisses</i> | 242 902 | 243 022 | 241 478 | — | 625 | 1,0 | 68,9 |
| 1 — Azeite — <i>Huile d'olive</i> | 49 365 | 47 600 | 47 061 | 5,178 | 128 | .. | 14,2 |
| 2 — Óleos alimentares — <i>Huiles alimentaires (c)</i> | 90 794 | 80 152 | 88 207 | 0,706 | 230 | .. | 26,6 |
| 3 — Manteiga — <i>Beurre</i> | 1 475 | 0 854 | 0 854 | 0,754 | 16 | o | 1,8 |
| 4 — Margarina — <i>Margarine</i> | 38 722 | 38 481 | 38 481 | 4,234 | 80 | o | 9,8 |
| 5 — Banha — <i>Saindoux</i> | 14 162 | 12 401 | 12 401 | 1,374 | 34 | .. | 3,8 |
| 6 — Toucinho — <i>Lard</i> | 48 384 | 48 384 | 48 384 | 5,324 | 110 | 1,0 | 12,7 |
| XII — Outros produtos — <i>Autres produits</i> | — | — | — | — | 208 | 0,2 | 0,4 |
| 1 — Especiarias — <i>Épices</i> | — | 930 | 980 | 0,103 | — | — | — |
| 2 — Côco e cacau — <i>Coco et cacao</i> | — | 4 376 | 4 376 | 0,482 | 6 | 0,2 | 0,4 |
| 3 — Torrados — <i>Torrésifs (d)</i> | 30 724 | 24 606 | 24 606 | 2,708 | — | — | — |
| 4 — Chá — <i>Thé</i> | — | 338 | 338 | 0,037 | — | — | — |
| 5 — Bebidas não alcoólicas — <i>Boissons non alcooliques</i> | 317 889 | 317 470 | 317 470 | — | — | — | — |
| 5.1 — Refrigerantes — <i>Rafraichissants (e)</i> | 181 455 | 182 649 | 182 649 | 20,098 | — | — | — |
| 5.2 — Xaropes — <i>Sirops (e)</i> | 4 500 | 4 409 | 4 409 | 0,405 | — | — | — |
| 5.3 — Águas minerais — <i>Eaux minérales</i> | 131 934 | 130 322 | 130 322 | 14,340 | — | — | — |
| 6 — Bebidas alcoólicas — <i>Boissons alcooliques</i> | 1 144 083 | 1 171 093 | 1 146 684 | — | 202 | — | — |
| 6.1 — Vinho — <i>Vin</i> | 877 333 | 904 910 | 880 510 | 06,887 | 178 | — | — |
| 6.2 — Cerveja — <i>Bière</i> | 267 350 | 266 174 | 266 174 | 29,280 | 24 | — | — |

(a) Vinho, cerveja, refrigerantes e xaropes (1000 litros) — *Vin, bière, rafraichissants et sirops (1000 litres)*.
 (b) Vinho, cerveja, refrigerantes e xaropes (litros) — *Vin, bière, rafraichissants et sirops (litres)*.
 (c) Engloba os óleos de grão-de-uvva, girassol, cártamo, semente de tomate, boloto, algodão, bagaço e mistura de óleos. — *Englobe les huiles de grains de raisin de tournesol, de carthame, de semente de tomate, de gland, de coton, de bagasse et de mélange d'huiles*.
 (d) Inclui café e sucedâneos (chicória, cevada e grão preto) — *Comprend les cafés et succédanés (chicorée, orge et pois chiche noir)*.
 (e) As quantidades de açúcar e frutos que entram na composição destas bebidas são consideradas nas rubricas respectivas («Açúcar» e «Outros frutos frescos»), razão por que não se apura aqui o seu valor energético — *Les quantités de sucre et de fruits qui entrent dans la composition de ces boissons sont inscrites dans leurs rubriques respectives («Sucre» et «Autres fruits verts») raison pour laquelle on n'a pas ventilé ici leur valeur énergétique*.



ÍNDICE DE ASSUNTOS

Achigã — Vide Fomento.

Algas — Vide Plantas marinhas.

Âmbar cinzento:

Comércio externo, 28 e 30.
Produção, 26.

Artes de pesca:

Artes mais importantes que laboraram, 6.

Atum:

Artes utilizadas, 6.
Atum descarregado, 14 a 22.
Comércio com os Açores e Madeira, 34.
Comércio externo, 28 a 33.
Conservas, 36.
Pescadores matriculados, 6 e 12.

Bacalhau:

Artes utilizadas, 6.
Bacalhau descarregado, 6, 14, 15, 17, 18, 19,
20 e 24.
Balança alimentar, 51.
Comércio com os Açores e Madeira, 34.
Comércio externo, 28 e 31.
Pescadores matriculados, 6 e 12.
Produto bruto da pesca, 46.
Rendimento em seco, 24.

Balança alimentar:

Do continente, 50 e 51.

Baleeiras — Vide Cetáceos.

Capital fixo — Vide Formação bruta de capital fixo.

Carapau:

Carapau descarregado, 14, 15, 17 a 21.
Comércio externo, 32.
Preços, 38 e 39.

Carpa — Vide Fomento.

Cetáceos:

Cetáceos capturados, 26.
Embarcações utilizadas, 9.
Pescadores matriculados, 12.
Produção de óleos, farinhas e âmbar cinzento, 26.

Comércio:

Comércio com os Açores e Madeira, 34.
Comércio externo, 28 a 33.

Conservas de peixe:

Comércio com os Açores e Madeira, 34.
Comércio externo, 29 e 32.
Produção, 36.

Contribuição Industrial:

Pesca por meio de aparelhos, 4.

Coral e similares:

Comércio externo, 28 e 31.

Crustáceos:

Balança alimentar, 51.
Comércio externo, 28 e 31.
Conservas, 36.
Crustáceos descarregados, 14, 16 a 20 e 22.
Viveiros, 25.

Embarcações da pesca:

Construídas durante o ano, 42.
Existentes e em actividade, 7 e 8.
Naufragadas, 9.
Utilizadas na captura de cetáceos, 9.
Utilizadas nas artes mais importantes, 6.

Ensino relativo às pescas:

Escolas de pesca, 48.

Escolas — Vide Ensino relativo às pescas.

Esponjas naturais:

Comércio externo, 28 e 31.

Exportação — Vide Comércio externo.

Farinha:

De cetáceos:
Produção, 26.

De peixe:

Comércio com os Açores e Madeira, 34.
Comércio externo, 30 e 32.
Produção, 24 e 36.

Fomento:

Programa de investimentos relativos à pesca, 44.
Repovoamento aquícola, 44.

Força motriz nas embarcações de pesca:

Existente, 10.
Instalada durante o ano, 42.

Formação bruta de capital fixo:

A preços correntes e a preços de 1963, 46.

Guano de peixe:

Produção, 36.

Importação — Vide Comércio externo.

Indústrias:

Directamente relacionadas com a pesca, 24, 26, 36 e 42.

Instrução — Vide Ensino relativo às pescas.

Isco para pesca:

Comércio externo, 28 e 31.

Lanchas — Vide Cetáceos.

Melhoramento — Vide Fomento.

Moluscos:

Balança alimentar, 51.
Comércio com os Açores e Madeira, 34.
Comércio externo, 28 a 31.
Conservas, 36.
Moluscos descarregados, 14, 16 a 20 e 22.
Viveiros, 25.

Óleos e gorduras de peixe e cetáceos:

Comércio externo, 29 e 32.
Produção:

De cetáceos, 26.
De fígado de bacalhau, 24.
De outros peixes, 36.

Ovas de peixe:

Comércio externo, 28.

Ovos de peixe:

Produzidos e importados, 44.

Pelas de peixe:

Comércio externo, 30 e 33.

Pesca de arrasto:

Artes que laboraram, 6.
Embarcações utilizadas, 6 e 9.
Pesca descarregada, 24.
Preços, 39.

Pescadores:

Inscritos nas artes mais importantes, 6.
Matriculados, 6 e 12.
Vítimas de acidentes, 12.

Pessoal de pesca — Vide Pescadores.

Piscicultura — Vide Fomento.

Plantas marinhas:

Apanha, 26.
Comércio com os Açores e Madeira, 34.
Comércio externo, 29 e 31.

População:

Residente e activa com profissão total e na pesca, 2.

Preços:

Da pesca descarregada, 38 e 39.

Produção:

Indústrias relacionadas com a pesca, 24, 26, 36 e 42.
Quantidades descarregadas, 6 e 14 a 25.

Produto bruto:

A preços correntes e a preços de 1963, 46.

Professores — Vide Ensino relativo às pescas.

Propriedade:

Pesca por meio de aparelhos:
Contribuição industrial, 4.

Redes para pesca:

Comércio externo, 30 e 33.

Rendimento:

Colectável da pesca por meio de aparelhos, 4.
Produto bruto da pesca, 46.

Repovoamento aquícola — Vide Fomento.

Sardinha:

Artes utilizadas, 6.
Comércio com os Açores e Madeira, 34.
Comércio externo, 28 e 31.
Conservas, 36.
Preços, 38 e 39.
Sardinha descarregada, 14, 15, 17 a 20, 22 e 25.

Solúveis de peixe:

Comércio externo, 30.

Truta — Vide Fomento.

Viveiros:

De crustáceos e moluscos, 25.

ÍNDICE SISTEMÁTICO

| | Págs. Pages |
|--|----------------|
| Nota introdutória | III |
| Plano | V |
| Conceitos e notas explicativas | VI e VII |
| Sinais convencionais | VII |
| Pesos e medidas | VIII |
| Factores de conversão | VIII |
| Cartas geográficas | IX a XX |

1. — POPULAÇÃO

| | |
|---|---|
| 1 — População residente e activa com profissão, total e na pesca, segundo a situação na profissão | 2 |
|---|---|

2. — PROPRIEDADE

| | |
|--|---|
| 2 — Pesca por meio de aparelhos. Contribuição industrial (grupos A, B e C) | 4 |
|--|---|

3. — ARTES. EMBARCAÇÕES. FORÇA MOTRIZ

3.1 — Artes

| | |
|--|---|
| 3 — Artes mais importantes que laboraram | 6 |
|--|---|

3.2 — Embarcações

| | |
|---|---|
| 4 — Embarcações de pesca existentes e em actividade, por zonas de matrícula, segundo o sistema de propulsão e a tonelagem | 7 |
| 5 — Embarcações de pesca existentes e em actividade, segundo o sistema de propulsão, por zonas e capitánias de matrícula | 8 |
| 6 — Esforço de pesca das embarcações utilizadas na pesca de arrasto | 9 |
| 7 — Embarcações utilizadas na captura de cetáceos | 9 |
| 8 — Embarcações naufragadas | 9 |

3.3 — Força motriz

| | |
|---|----|
| 9 — Força motriz instalada nas embarcações, registadas e em actividade, segundo a zona de registo | 10 |
|---|----|

4. — PESSOAL

| | |
|--|----|
| 10 — Pescadores matriculados, em 31/VII e 31/XII, segundo as modalidades de pesca e as idades por zonas de matrícula | 12 |
| 11 — Vítimas de acidentes no trabalho e dias de incapacidade, segundo as causas e as idades, por zonas de matrícula | 12 |

5. — PRODUÇÃO

| | |
|---|---------|
| 12 — Pesca descarregada. Resumo geral | 14 |
| 13 — Pesca descarregada, segundo as espécies | 15-16 |
| 14 — Pesca descarregada por zonas marítimas ou ilhas e nos principais portos, segundo as espécies | 17 a 20 |
| 15 — Pesca artesanal descarregada, segundo as espécies | 21 e 22 |
| 16 — Pesca artesanal descarregada, segundo os portos | 23 |
| 17 — Bacalhau descarregado, segundo os portos de descarga | 24 |

TABLES DES MATIÈRES

| | |
|------------------------------------|----------|
| Note d'introduction. | III |
| Plan. | V |
| Définitions et notes explicatives. | VI e VII |
| Signes conventionnels. | VII |
| Poids et mesures. | VIII |
| Facteurs de conversion. | VIII |
| Cartes géographiques. | IX a XX |

1. — POPULATION

| | |
|---|---|
| 1 — Population résidante et active ayant une profession, totale et dans la pêche, suivant la situation professionnelle. | 2 |
|---|---|

2. — PROPRIÉTÉ

| | |
|--|---|
| 2 — Pêche au moyen d'instruments. Contribution industrielle (groupes A, B et C). | 4 |
|--|---|

3. — ENGINES DE PÊCHE. EMBARCATIONS. FORCE MOTRICE

3.1 — Engins de pêche

| | |
|---|---|
| 3 — Engins de pêche les plus importants utilisés. | 6 |
|---|---|

3.2 — Embarcations

| | |
|--|---|
| 4 — Embarcations de pêche existantes et en activité, par zones d'inscription, suivant le système de propulsion et le tonnage. | 7 |
| 5 — Embarcations de pêche existantes et en activité, suivant le système de propulsion, par zones et capitaineries d'inscription. | 8 |
| 6 — Effort de pêche des embarcations occupées à la pêche au chalut | 9 |
| 7 — Embarcations occupées à la capture des cétacés. | 9 |
| 8 — Embarcations naufragées. | 9 |

3.3 — Force motrice

| | |
|--|----|
| 9 — Force motrice installée sur les embarcations, enregistrées et en activité, suivant la zone d'enregistrement. | 10 |
|--|----|

4. — PERSONNEL

| | |
|--|----|
| 10 — Pêcheurs enregistrés, les 31-VII et 31-XII, suivant les modalités de pêche et les âges par zones d'enregistrement. | 12 |
| 11 — Victimes d'accidents du travail et jours d'incapacité respectifs, suivant les motifs et les âges, par zones d'enregistrement. | 12 |

5. — PRODUCTION

| | |
|---|---------|
| 12 — Pêche déchargée. Résumé général. | 14 |
| 13 — Pêche déchargée, par espèces. | 15-16 |
| 14 — Pêche déchargée par zones maritimes ou îles et dans les principaux ports, par espèces. | 17 a 20 |
| 15 — Pêche artisanale déchargée, par espèces. | 21 e 22 |
| 16 — Pêche artisanale déchargée, dans les ports. | 23 |
| 17 — Morue déchargée, selon les ports de déchargement. | 24 |

| | Págs. |
|---|-------|
| 18 — Pesca de arrasto descarregada no Continente, segundo as espécies | 24 |
| 19 — Sardinha descarregada pelas traineiras (grandes e pequenas), no Continente | 25 |
| 20 — Viveiros de moluscos e crustáceos, no Continente | 25 |
| 21 — Captura de cetáceos | 26 |
| 22 — Apanha de plantas marinhas destinadas à indústria | 26 |

6. — COMÉRCIO

| | |
|---|---------|
| 23 — Importação de produtos da pesca ou relacionados com esta actividade | 28 a 30 |
| 24 — Exportação de produtos da pesca ou relacionados com esta actividade | 31 a 33 |
| 25 — Principais produtos da pesca, transportados entre o Continente, Açores e Madeira | 34 |

7. — CONSUMO

| | |
|--|----|
| 26 — Consumo de matérias-primas provenientes da pesca pelas indústrias transformadoras e produções obtidas | 36 |
|--|----|

8. — PREÇOS

| | |
|---|----|
| 27 — Preços médios anuais da pesca descarregada | 38 |
| 28 — Preços médios mensais e anuais da pesca descarregada no Continente | 39 |

9. — INDÚSTRIAS DIRECTAMENTE RELACIONADAS COM A PESCA

| | |
|--|----|
| 29 — Embarcações construídas (arqueadas) durante o ano | 42 |
| 30 — Força motriz instalada durante o ano nas embarcações, construídas | 42 |

10. — FOMENTO

| | |
|--|----|
| 31 — Repovoamento aquícola | 44 |
| 32 — Programa de investimentos relativos à pesca | 44 |

11. — PRODUTO BRUTO E FORMAÇÃO BRUTA DE CAPITAL FIXO

| | |
|---|----|
| 33 — Produto bruto da pesca, a preços correntes e a preços de 1963, no Continente | 46 |
| 34 — Formação bruta de capital fixo, a preços correntes e a preços de 1963, no Continente | 46 |

12. — ENSINO RELATIVO ÀS PESCAS

| | |
|---|----|
| 35 — Escolas de pesca existentes e respectivo movimento escolar | 48 |
|---|----|

13. — BALANÇAS ALIMENTARES

| | |
|---|---------|
| 36 — Balança alimentar do Continente | 50 e 51 |
| Índice de assuntos | 53 e 54 |
| Índice sistemático | 55 e 56 |
| Publicações estatísticas portuguesas contendo dados relativos à pesca | 57 |

| |
|--|
| 18 — Pêche au chalut déchargée sur le Continent, par espèces. |
| 19 — Sardine déchargée par les traineaux (grands et petits) dans le Continent. |
| 20 — Viviers de mollusques et crustacés, dans le Continent. |
| 21 — Capture de cétacés. |
| 22 — Récolte de plantes marines destinées à l'industrie. |

6. — COMMERCE

| |
|--|
| 23 — Importation de produits de la pêche ou en relation avec cette activité. |
| 24 — Exportation de produits de la pêche ou en relation avec cette activité. |
| 25 — Principaux produits de la pêche, transportés entre le Continent, Azores et Madère |

7. — CONSOMMATION

| |
|---|
| 26 — Consommation de matières premières provenant de la pêche par les industries manufacturières et produits obtenus. |
|---|

8. — PRIX

| |
|--|
| 27 — Prix moyens annuels de la pêche déchargée. |
| 28 — Prix moyens mensuels et annuels de la pêche déchargée sur le Continent. |

9. — INDUSTRIES EN RAPPORT DIRECT AVEC LA PÊCHE

| |
|---|
| 29 — Embarcations construites (jaugées) pendant l'année. |
| 30 — Force motrice installée pendant l'année sur les embarcations, construites. |

10. — DÉVELOPPEMENT

| |
|---|
| 31 — Repeuplement aquícole. |
| 32 — Programme d'investissement pour la pêche |

11. — PRODUIT BRUT ET FORMATION BRUTE DE CAPITAL FIXE

| |
|--|
| 33 — Produit brut de la pêche, aux prix courants et aux prix de 1963, sur le Continent. |
| 34 — Formation brute de capital fixe, aux prix courants et aux prix de 1963, sur le Continent. |

12. — ENSEIGNEMENT RELATIF AUX PÊCHES

| |
|---|
| 35 — Écoles de pêche existantes et le mouvement scolaire respectif. |
|---|

13. — BILANS ALIMENTAIRES

| |
|---|
| 36 — Bilan alimentaire du Continent |
| Table alphabétique des matières. |
| Table des matières. |
| Publications statistiques portugaises qui contiennent des données relatives à la pêche. |

Publicações estatísticas portuguesas contendo dados relativos à pesca

Publications statistiques portugaises qui contiennent des données relatives à la pêche

- I. — Da Direcção de Pescarias — Ministério da Marinha
- ESTATÍSTICA DAS PESCAS MARÍTIMAS (*anual*) — De 1896 a 1966
- II. — Do Instituto Nacional de Estatística — Presidência do Conselho (*a*)
- ANUÁRIO ESTATÍSTICO — Desde 1934
 - BOLETIM MENSAL — Desde 1934 a 1967
 - BOLETIM MENSAL DAS ESTATÍSTICAS DA AGRICULTURA E DA PESCA — Desde 1976
 - BOLETIM MENSAL DE ESTATÍSTICA — Desde Janeiro de 1968
 - BOLETIM TRIMESTRAL DAS ESTATÍSTICAS DA AGRICULTURA E DAS PESCAS — Desde 1975
 - ESTATÍSTICAS AGRÍCOLAS E ALIMENTARES (*anual*) — De 1965 a 1968
 - ESTATÍSTICA INDUSTRIAL (*anual*) — De 1943 a 1964
 - ESTATÍSTICAS DA ORGANIZAÇÃO CORPORATIVA E PREVIDÊNCIA (*anual*) — Desde 1938.
 - ESTATÍSTICAS DA PESCA (*anual*) — Desde 1969
 - ESTATÍSTICAS DAS SOCIEDADES (*anual*) — Desde 1937

(*a*) Ministério das Finanças até 31 de Julho de 1950



Publicações periódicas e seriadas do INSTITUTO NACIONAL DE ESTATÍSTICA

Publications périodiques et séries de l'INSTITUT NATIONAL DE STATISTIQUE

MENSAIS

BOLETIM MENSAL DE ESTATÍSTICA
BOLETIM MENSAL DAS ESTATÍSTICAS DA AGRICULTURA E DA PESCA
BOLETIM MENSAL DAS ESTATÍSTICAS DO COMÉRCIO EXTERNO
BOLETIM MENSAL DAS ESTATÍSTICAS INDUSTRIAIS
ESTADO DAS CULTURAS E PREVISÃO DE COLHEITAS
ÍNDICES DE PRODUÇÃO INDUSTRIAL
ÍNDICES DE PREÇOS NO CONSUMIDOR E PREÇOS MÉDIOS DE ALGUNS PRODUTOS ALIMENTARES E BEBIDAS

TRIMESTRAIS

BOLETIM TRIMESTRAL DAS ESTATÍSTICAS MONETÁRIAS E FINANCEIRAS
INDÚSTRIA TRANSFORMADORA INFORMAÇÃO TRIMESTRAL DE CONJUNTURA. RELATÓRIO DE SÍNTESE
BOLETIM TRIMESTRAL DE ESTATÍSTICA — Região Autónoma da Madeira
BOLETIM TRIMESTRAL DE ESTATÍSTICA — Delegação de Ponta Delgada

ANUAIS

ANUÁRIO ESTATÍSTICO
ESTATÍSTICAS AGRÍCOLAS
ESTATÍSTICAS DAS ASSOCIAÇÕES PATRONAIS SINDICAIS E PREVIDÊNCIA
ESTATÍSTICAS DO COMÉRCIO EXTERNO
ESTATÍSTICAS DA CONSTRUÇÃO E DA HABITAÇÃO
ESTATÍSTICAS DAS CONTRIBUIÇÕES E IMPOSTOS
ESTATÍSTICAS DEMOGRÁFICAS
ESTATÍSTICAS DA EDUCAÇÃO
ESTATÍSTICAS DA ENERGIA
ESTATÍSTICAS DAS FINANÇAS PÚBLICAS
ESTATÍSTICAS INDUSTRIAIS
Volume I: Indústrias Extractivas, Electricidade, Gás, Água
Volume II: Indústrias Transformadoras
ESTATÍSTICAS MONETÁRIAS E FINANCEIRAS
ESTATÍSTICAS DA PESCA
ESTATÍSTICAS DA SAÚDE
ESTATÍSTICAS DAS SOCIEDADES
ESTATÍSTICAS DOS TRANSPORTES E COMUNICAÇÕES
ESTATÍSTICAS DO TURISMO
CONTAS NACIONAIS
PRINCIPAIS SOCIEDADES

BIENAIS

ESTATÍSTICAS DA JUSTIÇA

DECENAIS

RECENSEAMENTO AGRÍCOLA (1968)
INQUÉRITO ÀS DESPESAS FAMILIARES (1973/74)
RECENSEAMENTO À DISTRIBUIÇÃO E SERVIÇOS (1969)
RECENSEAMENTO INDUSTRIAL (1972)
RECENSEAMENTO DA POPULAÇÃO E DA HABITAÇÃO (1970)
INQUÉRITO AOS TRANSPORTES (1975)

NÃO PERIÓDICAS

SÉRIE DIVULGAÇÃO (n.º 1 — Sistema Estatístico Nacional — 4.ª Edição)
SÉRIE DOCUMENTOS (n.º 6 — Classificação por grandes categorias económicas)
SÉRIE ESTATÍSTICAS REGIONAIS (n.º 8 — Estatísticas Agrícolas — Distrito de Portalegre — 1960/1974)
SÉRIE ESTIMATIVAS PROVISÓRIAS (n.º 4 — Estimativa Provisória do Produto Bruto e do Consumo de Cereais no Continente — 1938 e 1947 a 1965)
SÉRIE ESTUDOS (n.º 48 — Considerações sobre o projecto «Repartição Regional do Produto: Ensaio para 1970»)
SÉRIE LEGISLAÇÃO (n.º 3 — Legislação Estatística)
SÉRIE NORMAS (n.º 7 — Classificação Nacional de Mercadorias para as Estatísticas do Comércio Externo — CMCE)
SÉRIE RETROSPECTIVA (n.º 2 — Pesca, Continente e Ilhas Adjacentes)

PUBLICAÇÕES DOS CENTROS DE ESTUDOS

REVISTA DO CENTRO DE ESTUDOS DEMOGRÁFICOS (n.º 22)
REVISTA DO CENTRO DE ESTUDOS ECONÓMICOS (n.º 21)
CADERNOS DO CENTRO DE ESTUDOS DEMOGRÁFICOS (n.º 5 — Tábuas abreviadas de mortalidade globais e regionais)

Nota: Nas publicações decenais indica-se o último ano em que se efectuou o Recenseamento ou Inquérito. Nas publicações «não periódicas» e nas dos Centros de Estudos faz-se referência ao último número publicado.

Remarque: Dans les publications décennales on indique la dernière année où on a effectué le recensement ou l'enquête. Dans les publications «non périodiques» et dans celles des Centres d'Études on mentionne le dernier numéro publié.

DEPÓSITO E VENDA

Dépôt et vente

NO INSTITUTO NACIONAL DE ESTATÍSTICA
AVENIDA ANTÓNIO JOSÉ DE ALMEIDA

NA IMPRENSA NACIONAL - CASA DA MOEDA
LIVRARIA DO ESTADO
RUA MARQUÊS DE SÁ DA BANDEIRA, 16-A

LISBOA 1 — PORTUGAL

