


ERRATA

ERRATE

Página <i>Page</i>	Quadro <i>Tableau</i>	Coluna <i>Colonne</i>	Linha <i>Ligne</i>	Onde se lê <i>Où on y voit</i>	Deve ler-se <i>Doit être lu</i>
8	5	6	9	...	x
8	5	7	9	..	x
8	5	12	9	..	x
8	5	13	9	..	x
9	7	2	1	34	35
9	7	2	2	27	28
9	7	2	8	7	8
9	7	2	9	7	8
9	7	3	1	191	270
9	7	3	2	163	242
9	7	3	8	43	122
9	7	3	9	43	122
9	7	6	1	18	19
9	7	6	2	13	14
9	7	6	8	2	3
9	7	6	9	2	3
9	7	7	1	142	221
9	7	7	2	116	195
9	7	7	8	26	105
9	7	7	9	26	105
25	19	rodapé	2	1975	1976
25	19	rodapé	5	1975	1976
25	20	6	2	88 053	84 407
25	20	6	3	85 360	83 120
25	20	7	2	88 925	89 370
25	20	7	3	86 019	86 464
44	32	12	cabeçalho	(4) : (2)	[(4) : (2)] × 100
44	32	12	11	85,0	40,0



Portugal

INSTITUTO NACIONAL DE ESTATÍSTICA
Serviços Centrais

Statistiques de
la Pêche

Continent, Açores et Madère

Estatísticas da
Pesca

Continente, Açores e Madeira

1976



NOTA INTRODUTÓRIA

NOTE D'INTRODUCTION

Não obstante as dificuldades oferecidas pela recolha dos dados que servem de base à elaboração das «Estatísticas da Pesca», o presente volume, relativo a 1976, é dado a público com uma antecipação apreciável sobre a data habitual, sem que, para tal, se tenha simplificado o plano de publicação ou reduzido a extensão de qualquer capítulo.

Do presente volume, constam, pois, devidamente actualizadas, as matérias que já figuravam no volume anterior, havendo apenas a assinalar, no que respeita ao programa de investimentos na pesca, a falta de dados sobre os investimentos realizados em 1975, que não foi possível apurar (publicam-se, todavia, as previsões e as realizações relativas a 1976).

Colaboraram na preparação do presente volume diversos organismos, nomeadamente a Secretaria de Estado das Pescas, as Capitánias e Delegações Marítimas, a Comissão Reguladora do Comércio do Bacalhau, as Mútuas de Pescadores e diversas empresas armadoras. A todos o I. N. E. expressa os seus agradecimentos.

Agosto 1977

Malgré les difficultés rencontrées lors de la collecte des données qui servent de base à l'élaboration des «Statistiques de la Pêche», le présent volume concernant 1976, est mis à la disposition du public avec une avance considérable par rapport à la date habituelle et ceci sans que l'on ait pour autant simplifié le plan de la publication ou réduit un chapitre quelconque.

Ce volume contient, déjà actualisées, les différentes matières se trouvant dans le volume précédent. Il faut cependant signaler, en ce qui concerne le programme d'investissements pour la pêche, le manque de certaines données sur les investissements réalisés en 1975 car on n'a pas pu dépouiller ces dernières (on publie néanmoins les prévisions et les réalisations concernant 1976).

Divers organismes ont collaboré à la préparation de ce volume, notamment: le «Secretaria de Estado das Pescas», les «Capitánias e Delegações Marítimas», la «Comissão Reguladora do Comércio do Bacalhau», les «Mútuas» de pêcheurs et diverses entreprises d'armateurs. Le I. N. S. envoie ces remerciements à tous ces organismes.

Août 1977

PLANO

PLAN

CONCEITOS E NOTAS EXPLICATIVAS

SINAIS CONVENCIONAIS

PESOS E MEDIDAS

FACTORES DE CONVERSÃO

CARTAS GEOGRÁFICAS

1. — POPULAÇÃO

2. — PROPRIEDADE

3. — ARTES. EMBARCAÇÕES. FORÇA MOTRIZ

3.1 — Artes

3.2 — Embarcações

3.3 — Força motriz

4. — PESSOAL

5. — PRODUÇÃO

6. — COMÉRCIO

7. — CONSUMO

8. — PREÇOS

9. — INDÚSTRIAS DIRECTAMENTE RELACIONADAS COM A PESCA

10. — FOMENTO

11. — PRODUTO BRUTO E FORMAÇÃO BRUTA DE CAPITAL FIXO

12. — ENSINO RELATIVO À PESCA

13. — BALANÇAS ALIMENTARES

DÉFINITIONS ET NOTES EXPLICATIVES

SIGNES CONVENTIONNELS

POIDS ET MESURES

FACTEURS DE CONVERSION

CARTES GÉOGRAPHIQUES

1. — POPULATION

2. — PROPRIÉTÉ

3. — ENGINES DE PÊCHE. EMBARCATIONS. FORCE MOTRICE

3.1 — Engins de pêche

3.2 — Embarcations

3.3 — Force motrice

4. — PERSONNEL

5. — PRODUCTION

6. — COMMERCE

7. — CONSOMMATION

8. — PRIX

9. — INDUSTRIES EN RAPPORT DIRECT AVEC LA PÊCHE

10. — DÉVELOPPEMENT

11. — PRODUIT BRUT ET FORMATION BRUTE DE CAPITAL FIXE

12. — ENSEIGNEMENT RELATIF AUX PÊCHES

13. — BILANS ALIMENTAIRES

Conceitos e notas explicativas

Définitions et notes explicatives

Arte — Engenho utilizado para pescar (no caso dos anzóis cada 1000 anzóis são considerados uma arte).

Captura bruta — Peso do pescado extraído do mar (corresponde ao peso vivo).

Captura devolvida — Parte da captura bruta devolvida ao mar, no local da pesca, sob a forma de pescado inteiro.

Captura nominal — Peso vivo correspondente aproximadamente à pesca descarregada. A sua determinação faz-se normalmente pela aplicação de factores de conversão.

Captura retirada — Parte da captura bruta não devolvida ao mar.

Dia de pesca — Aquele em que efectivamente o navio pescou; o facto de o produto da pesca ser nulo não exclui a sua contagem como dia de pesca.

Embarcação de pesca — Veículo de transporte das artes, pessoal e peixe.

Esforço de pesca — Conjunto de medidas e valores que definem a actividade dum unidade de pesca num determinado período.

Lanço — Uso da arte.

Não pescadores — Pessoal que não exerce a sua actividade directamente na pesca. Os capitães e os pilotos são considerados pescadores.

N.º de dias de pesca — Número de dias completos (das 00.00 às 24.00 horas) em que o navio esteve nos pesqueiros com o intuito de pescar, descontando porém não só o tempo de trajecto de e para os portos e entre pesqueiros, mas também o tempo perdido em atrasos provocados por condições meteorológicas desfavoráveis, por avarias ou outros factores.

N.º de dias no pesqueiro — Número de dias completos (das 00.00 às 24.00 horas) em que o navio esteve efectivamente nos pesqueiros independentemente dos motivos por que neles permaneceu (avaría, mau tempo, etc.).

N.º de lanços — Número de vezes que a arte foi usada.

Pesca capturada — Vide «Captura nominal».

Pesca costeira — Pesca efectuada para além da área da Capitania ou Delegação Marítima de registo da embarcação, mas à vista da costa.

Engin — Matériel utilisé pour pêcher. (Dans le cas des hameçons, chaque millier d'hameçons équivaut à un engin).

Capture brute — Poids du poisson extrait de la mer (correspondant au poids de la pêche vivante).

Capture rejetée — Partie de la capture brute rejetée à la mer, sur le lieu de pêche, sous la forme de poissons entiers.

Capture nominale — Poids de la pêche vivante correspondant approximativement à la pêche déchargée. Sa détermination se fait normalement par l'application de facteurs de conversion.

Capture conservée — Partie de la capture brute non rejetée à la mer.

Jour de pêche — Le jour où le bateau a effectivement pêché; le fait que le produit de la pêche peut être nul, n'exclut pas qu'il soit considéré comme jour de pêche.

Embarcation de pêche — Véhicule de transport du matériel de pêche, du personnel et des poissons.

Effort de pêche — Ensemble de mesures et de valeurs définissant l'activité d'une unité de pêche dans une période déterminée.

Lancer — Usage du matériel utilisé pour pêcher.

Non pêcheurs — Personnel qui n'exerce pas son activité directement dans la pêche. Les capitaines et les pilotes sont considérés comme pêcheurs.

N.º des jours de pêche — Nombre de jours complets (de 00.00 heure à 24.00 heures) pendant lesquels le bateau a été dans les pêcheries avec l'intention de pêcher, il faut décompter cependant, non seulement le temps du trajet aller et retour aux ports et entre les pêcheries, mais aussi le temps perdu en retards provoqués par des conditions atmosphériques défavorables, par des avaries ou autres facteurs.

N.º des jours de pêcherie — Nombre de jours complets (de 00.00 heure à 24.00 heures) dans lesquels le bateau a effectivement été dans les pêcheries indépendamment des motifs pour lesquels il a été immobilisé (avarie, mauvais temps, etc.).

N.º des lancés — Nombre de fois que le matériel a été employé.

Pêche capturée — Voir «Captura nominal».

Pêche côtière — Pêche effectuée au-delà de l'aire de la Capitainerie ou Délégation Maritime d'enregistrement de l'embarcation, mais en vue de la côte.

Pesca descarregada — Peso do pescado e produtos da pesca descarregados. Representa o peso líquido no momento da descarga do peixe e outros produtos da pesca (eviscerados, cortados em filetes, congelados, salgados, fumados, secos, em latas, etc.).

Pesca local — Pesca praticada nas águas da capitania ou delegação onde as embarcações estão registadas.

Pescadores — Pessoal que exerce a sua actividade directamente na pesca, incluindo os capitães e os pilotos.

Porto de registo — Local (Capitania ou Delegação Marítima) onde a embarcação está registada.

Quantidades baldeadas — Vide «Captura devolvida».

Tonelagem de arqueação bruta (tAB) — Volume interno total do casco do navio e das superestruturas (compreende todos os espaços relacionados ou destinados a carga, passageiros e tripulação, à navegação, T. S. F., porões e tanques) expresso numa unidade chamada tonelada de arqueação bruta (igual a 2,832 m³ ou 100 pés cúbicos ingleses).

Tripulantes — Pessoal não classificado como pescador.

Unidade pescando — Unidade incluindo pessoal, embarcação e artes empregadas na pesca.

Zona de descarga — Local da costa onde é descarregado o peixe capturado.

Zona de pesca — Local no mar onde se efectua a captura.

Pêche déchargée — Poids du poisson et des produits de la pêche déchargés. Elle représente le poids net au moment du déchargement du poisson et des autres produits de la pêche (étripés, découpés en filets, congelés, salés, fumés, séchés, mis en boîte, etc.).

Pêche locale — Pêche pratiquée dans les eaux de la capitainerie ou délégation où les embarcations sont enregistrées.

Pêcheurs — Personnel qui exerce son activité directement dans la pêche, y compris les capitaines et les pilotes.

Port d'enregistrement — Lieu (Capitainerie ou Délégation Maritime) où l'embarcation est enregistrée.

Quantité transvasée — Voir «Capture rejetée».

Tonnage de jauge brut (tAB) — Volume interne total de la coque du bateau et des superstructures (comprenant tous les espaces relatifs ou destinés à la charge, aux passagers et à l'équipage, à la navigation, à la T. S. F., à la cale et aux réservoirs), exprimée dans une unité destinée à jauger un tonnage (égal à 2,832 m³ ou 100 pieds-cubes britanniques).

Équipage — Personnel non classifié comme pêcheur.

Unité qui pêche — Unité comprenant le personnel, l'embarcation et le matériel employé dans la pêche.

Zone de déchargement — Lieu de la côte où est déchargé le poisson capturé.

Zone de pêche — Endroit en mer où est effectuée la capture.

SINAIS CONVENCIONAIS

Signes conventionnels

- ... — Confidencial (dados individuais sujeitos a segredo estatístico) — *Confidentiel (données individuelles assujetties au secret statistique)*
- - — O fenómeno não existe — *Le phénomène n'existe pas*
- .. — Resultado nulo — *Résultat nul*
- o — Resultado inferior ao módulo adoptado — *Résultat inférieur à l'unité adoptée*
- x — Resultado ignorado — *Résultat inconnu*
- || — Resultado não apurado — *Résultat n'ayant pas fait l'objet du dépouillement*
- " — Resultado de estimativa — *Résultat d'évaluation*
- — Total não correspondendo à soma das parcelas indicadas — *Le total ne correspond pas à l'addition des données indiquées*
- * — Dados rectificadados — *Rectifié*
- n. e. — Não especificado — *Non mentionné*
- n.º — Número — *Nombre*
- p — Peso — *Poids*
- ESC — Escudo — *«Escudo»*
- h — Hora — *Heure*
- cv — Cavalo-vapor — *Cheval-vapeur*
- kwh — Quilovátios-hora — *Kilowatts-heure*
- tAB — Tonelagem de arqueação bruta — *Tonnage de jauge brut*

Além destes sinais, são empregados os símbolos do sistema métrico decimal —
Outre ces signes, on emploie les symboles du système métrique décimal.

PESOS E MEDIDAS

Poids et mesures

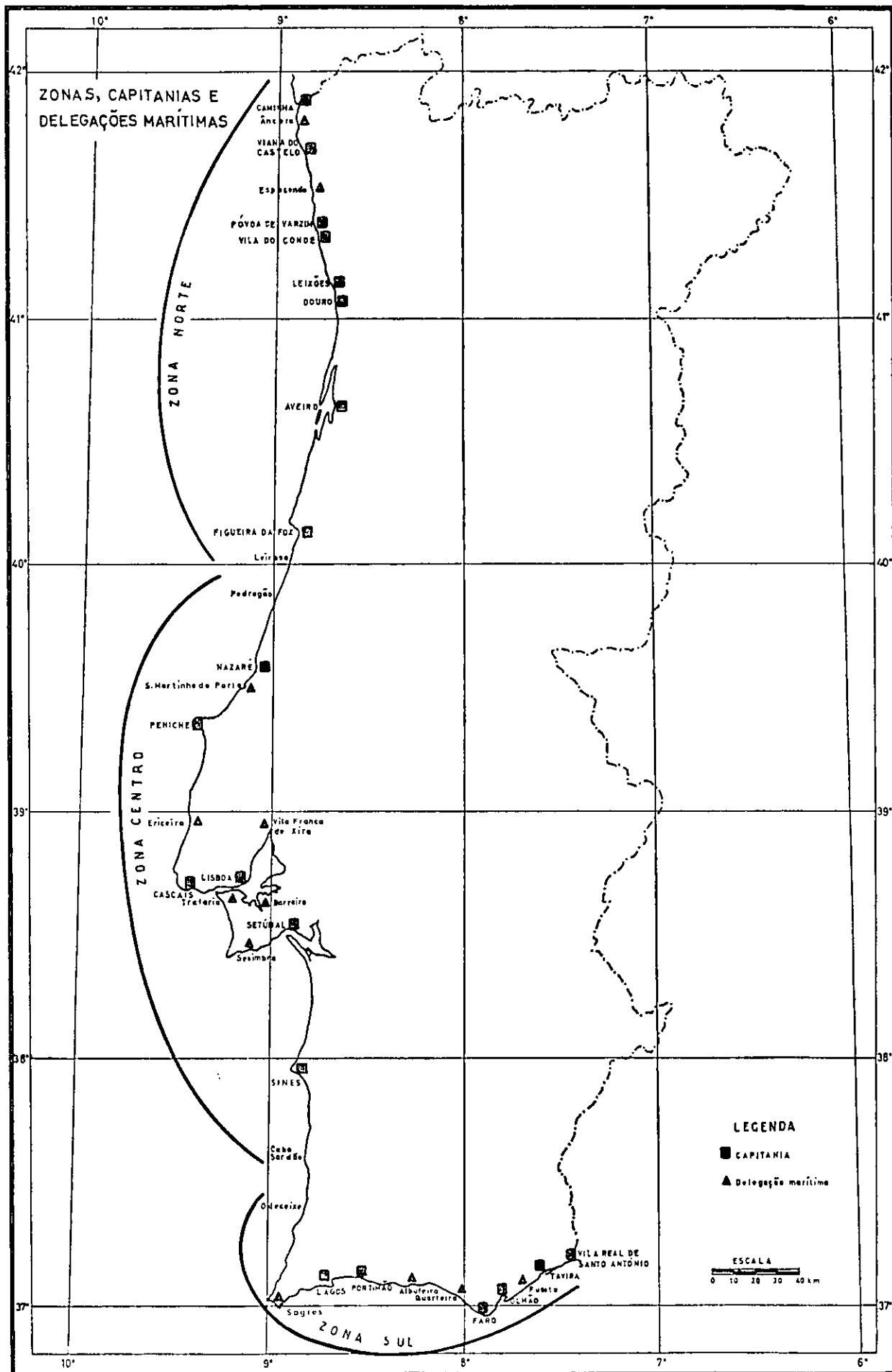
Produtos — Produits	Unidade — Unité	Equivalência — Équivalence (kg)
1	2	3
CRUSTÁCEOS — CRUSTACÉS		
Lagostas frescas — <i>Langoustes fraîches</i>		
com 20 cm — de 20 cm	Unidade	0,5
com 25 cm — » 25 cm	»	1,0
com 30 cm — » 30 cm	»	1,6
MOLUSCOS — MOLLUSQUES		
Ameijoas — <i>Palourdes</i>		
com 3 cm — de 3 cm	Milhar — <i>Mille</i>	10,0
com 3,5 cm — » 3,5 cm	»	12,5
com 4 cm — » 4 cm	»	25,0
Ostras — <i>Huitres</i>		
com 5 cm — de 5 cm	Milhar	25,0
com 6 cm — » 6 cm	»	35,0
com 7 cm — » 7 cm	»	47,0

FACTORES DE CONVERSÃO

Facteurs de conversion

Produtos — Produits	Unidades — Unités	Equivalência aproximada — Équivalence approximative
1	2	3
Peixes — Poissons		
Bacalhau — <i>Morue</i>	1 kg de bacalhau fresco — de <i>morue fraîche</i>	0,333 kg de bacalhau salgado verde
Bacalhau	1 kg de bacalhau salgado verde — de <i>morue salée verte</i>	0,700 kg de bacalhau seco — de <i>morue sèche</i>
Bacalhau	1 kg de bacalhau fresco	0,233 kg de bacalhau seco
Pargo, Goraz, Cachucho, Besugo, Dourada, Salmonete, Ruivo e Corvina — <i>Pagre, Dorade commune, Dentés, Pagel acarne, Vraie dorade, Rouget, Gron-dins rouge et Maigre</i>	1 kg de peixe fresco — de <i>poisson frais</i>	0,952 kg de peixe descarregado — de <i>poisson déchargé</i>
Peixe n. e. — <i>Poisson n. d.</i>	1 kg de peixe fresco	0,700 kg de peixe em salmoura — de <i>en saumure</i>
Peixe n. e.	1 kg de peixe fresco	0,800 kg de peixe fumado — de <i>fumé</i>
Peixe n. e.	1 kg de peixe fresco	0,345 kg de peixe seco
Peixe n. e.	1 kg de peixe fresco	0,847 kg de peixe salgado — de <i>salé</i>
Peixe n. e.	1 kg de peixe fresco	2,222 kg de peixe em conserva (lata de 1/4 club) — de <i>en conserve (botte de 1/4 club)</i>
Peixe n. e.	1 kg de peixe fresco	0,200 kg de farinha de peixe — de <i>farine de poisson</i>

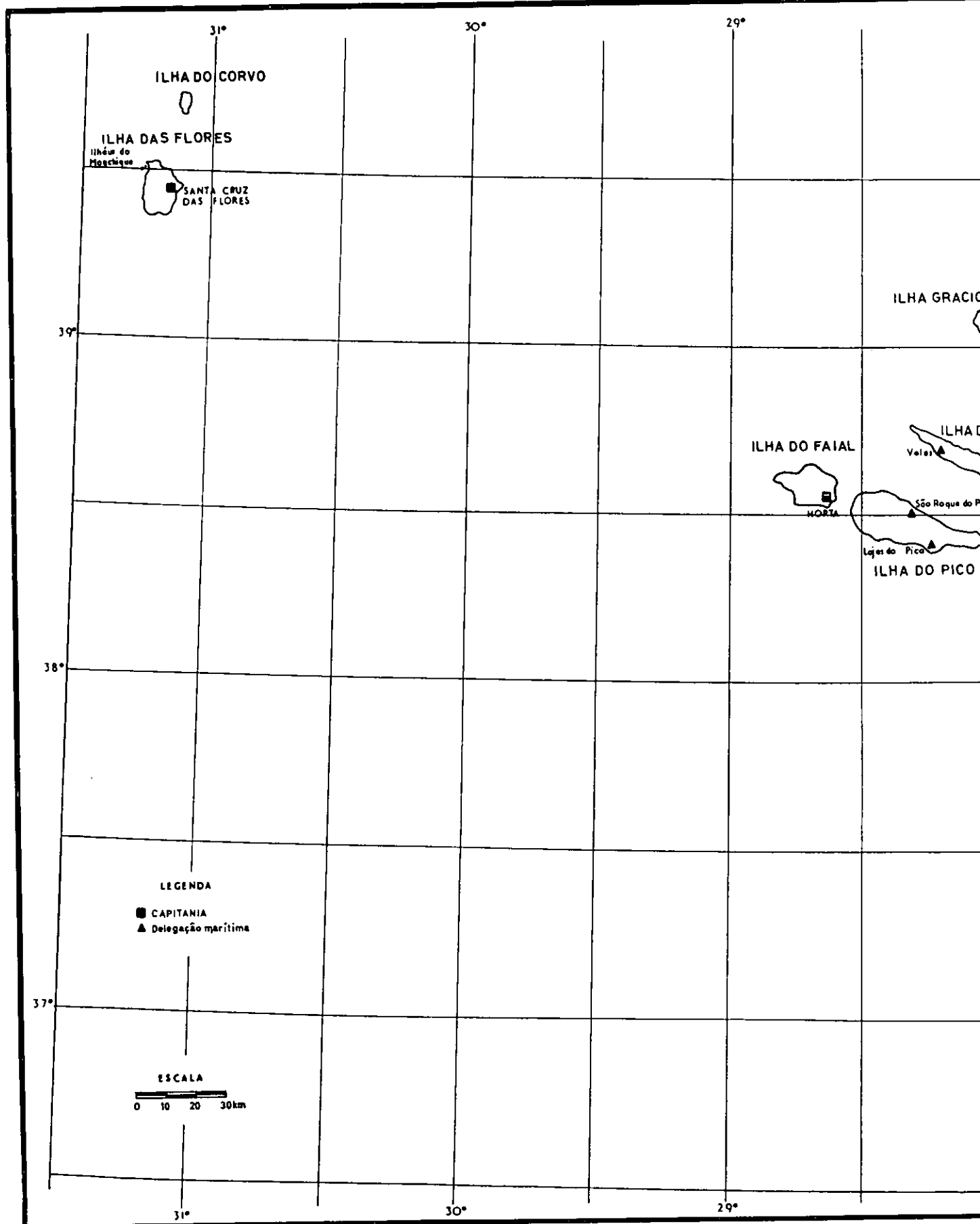
CONTINENTE





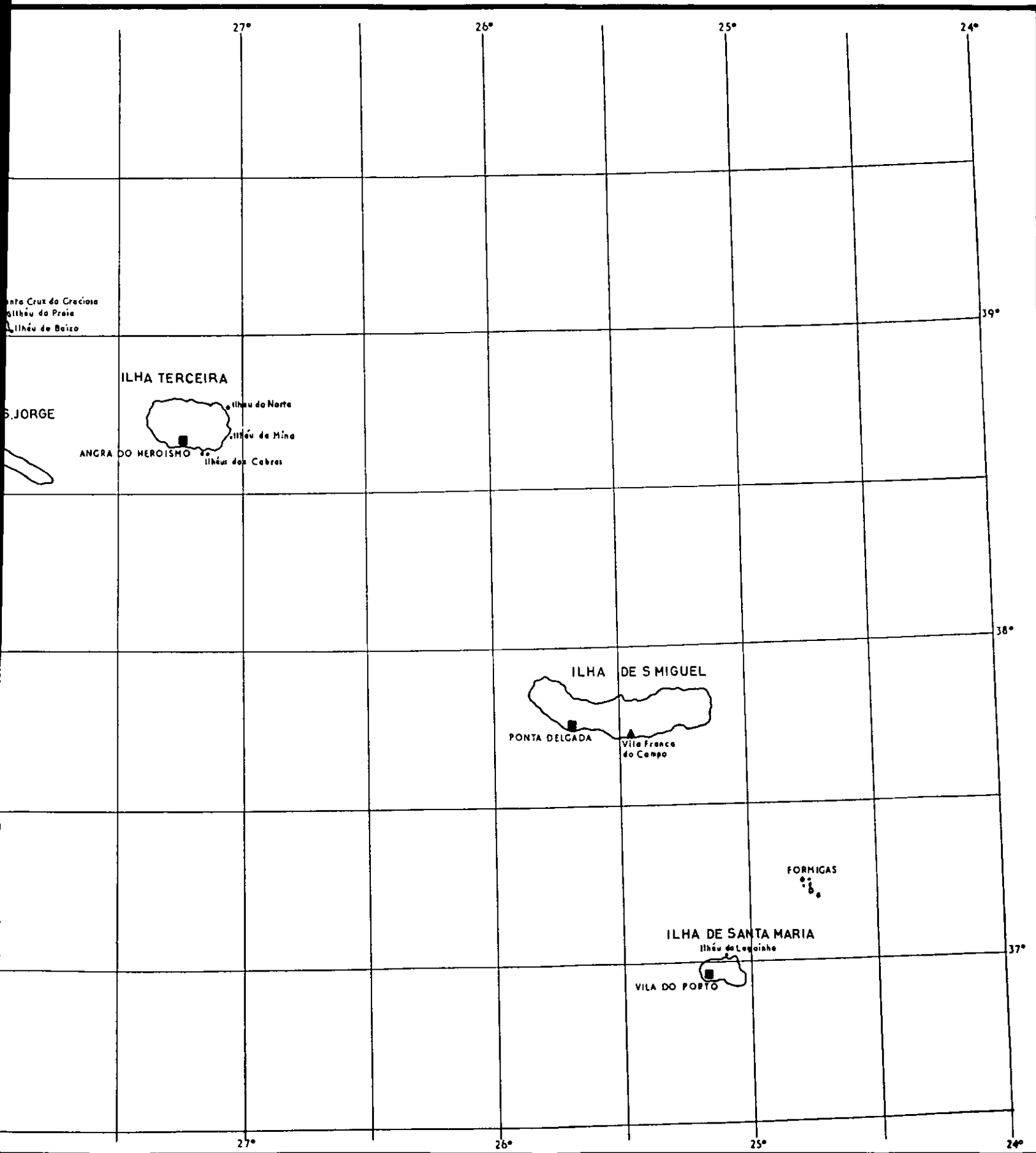
REGIÃO AUTÓNOMA

CAPITANIAS



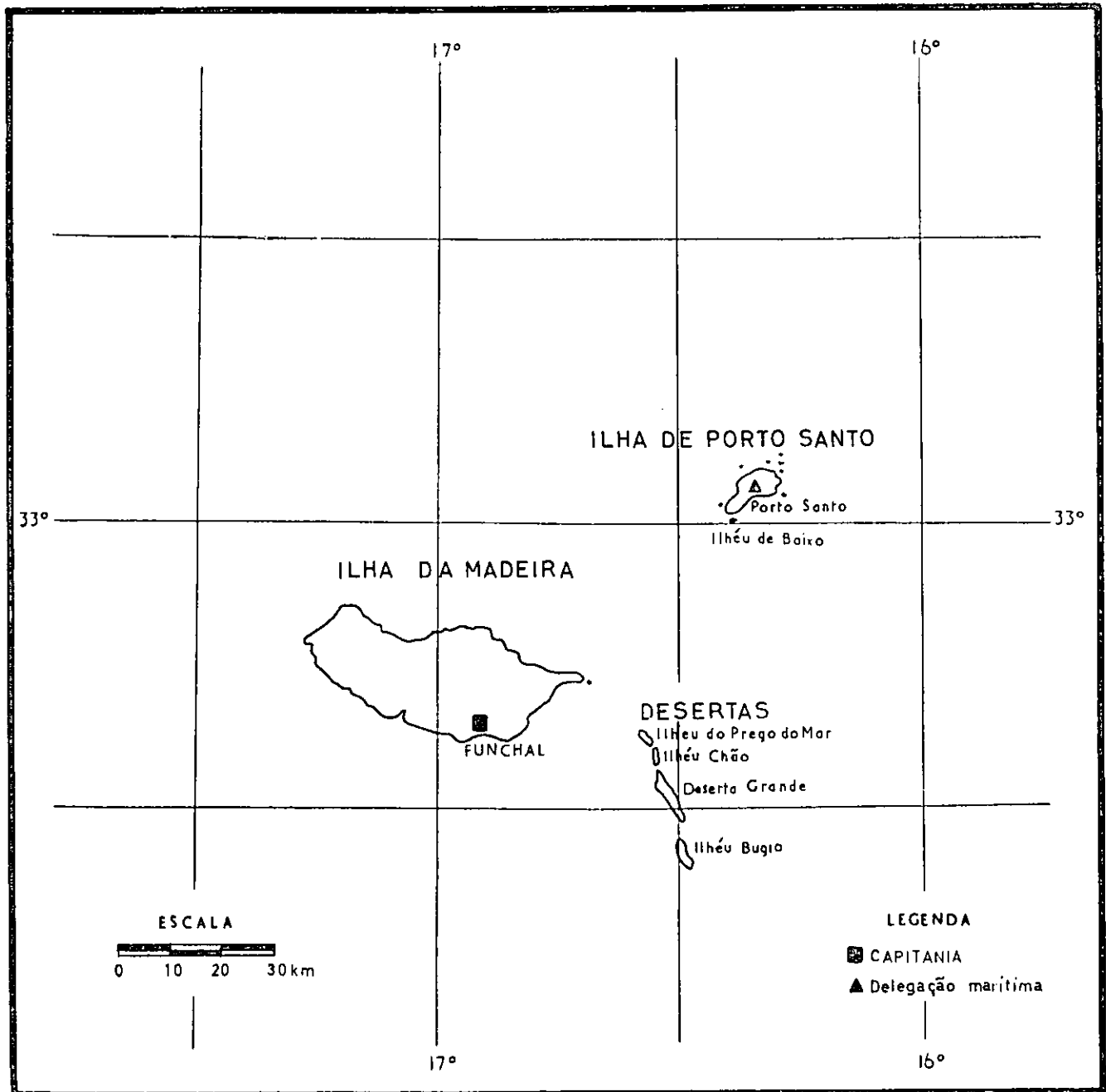
NOMA DOS AÇORES

DELEGAÇÕES MARÍTIMAS

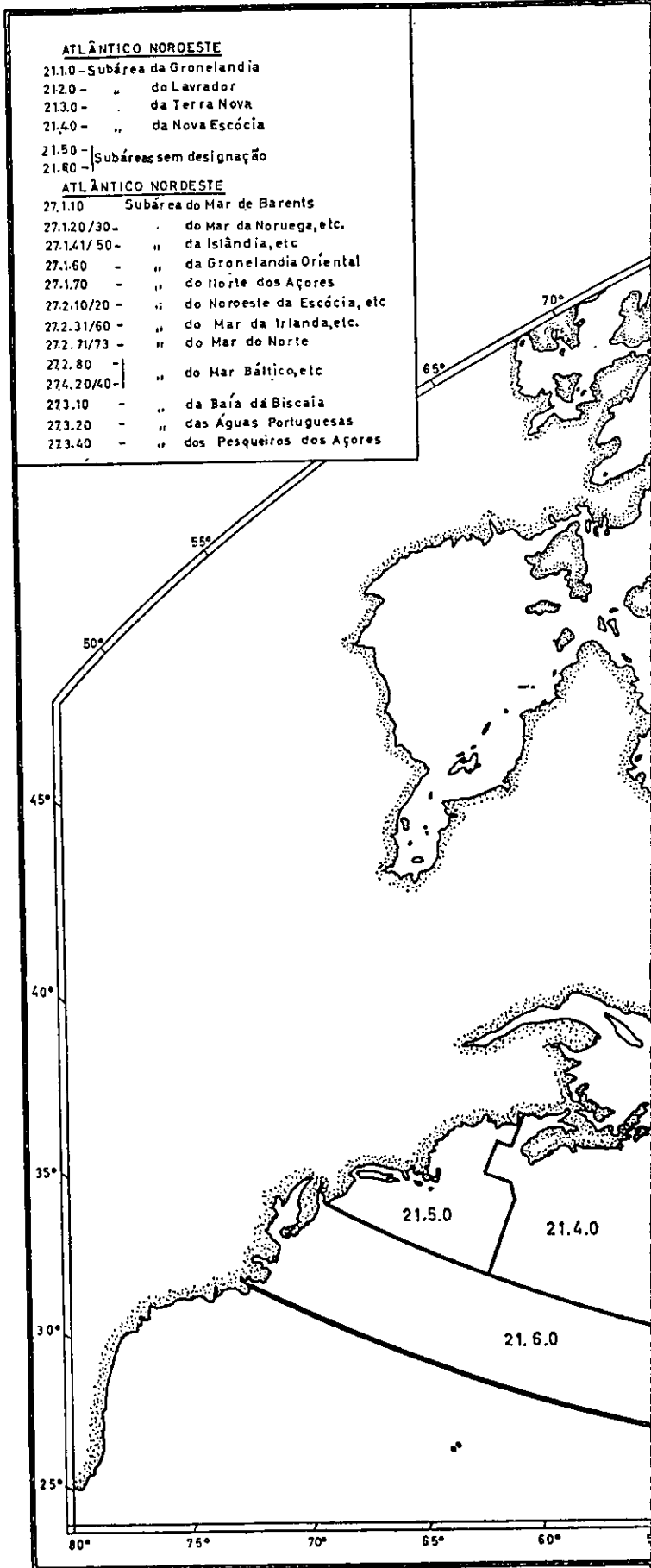


ARQUIPÉLAGO DA MADEIRA

CAPITANIAS E DELEGAÇÕES MARÍTIMAS

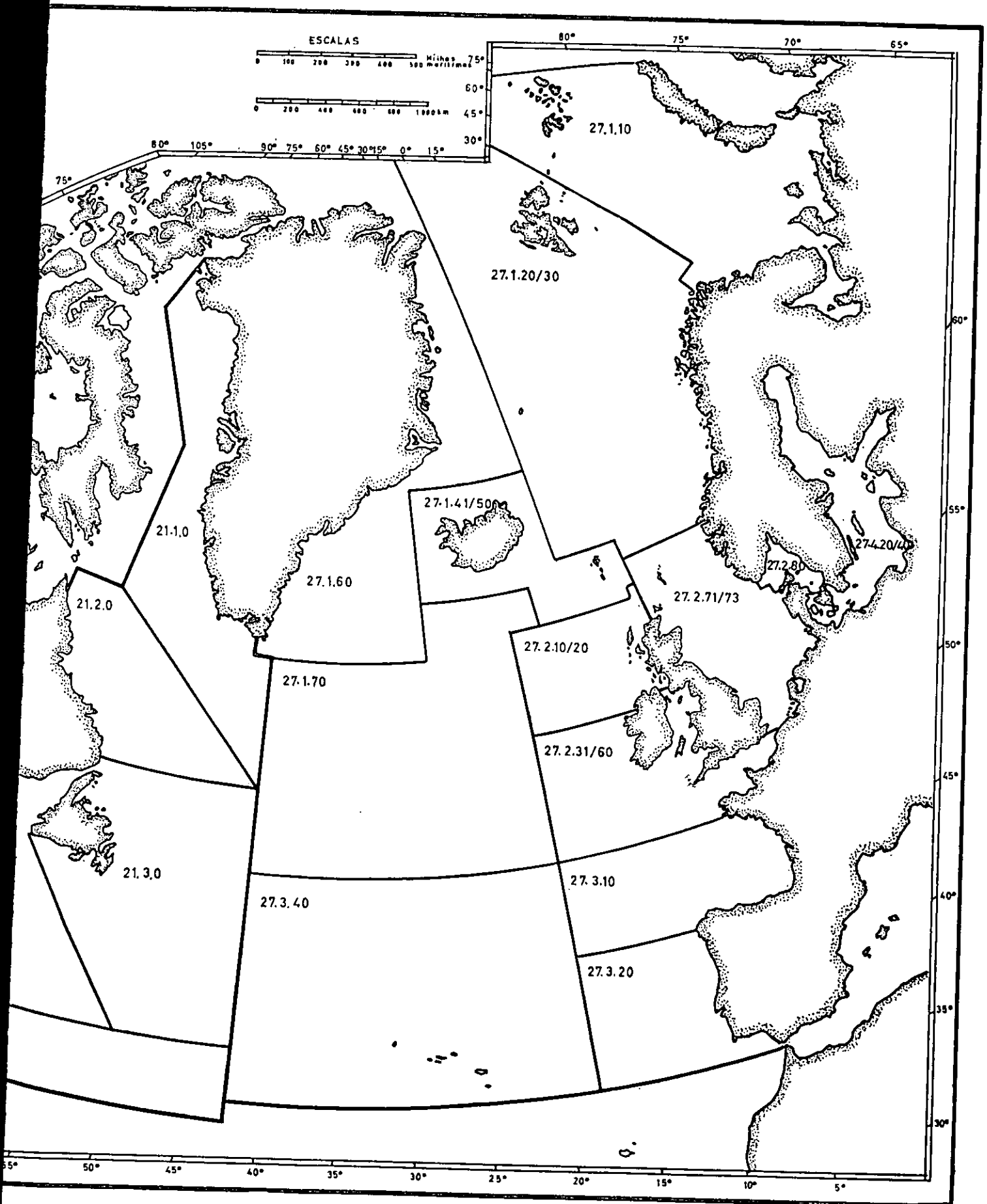






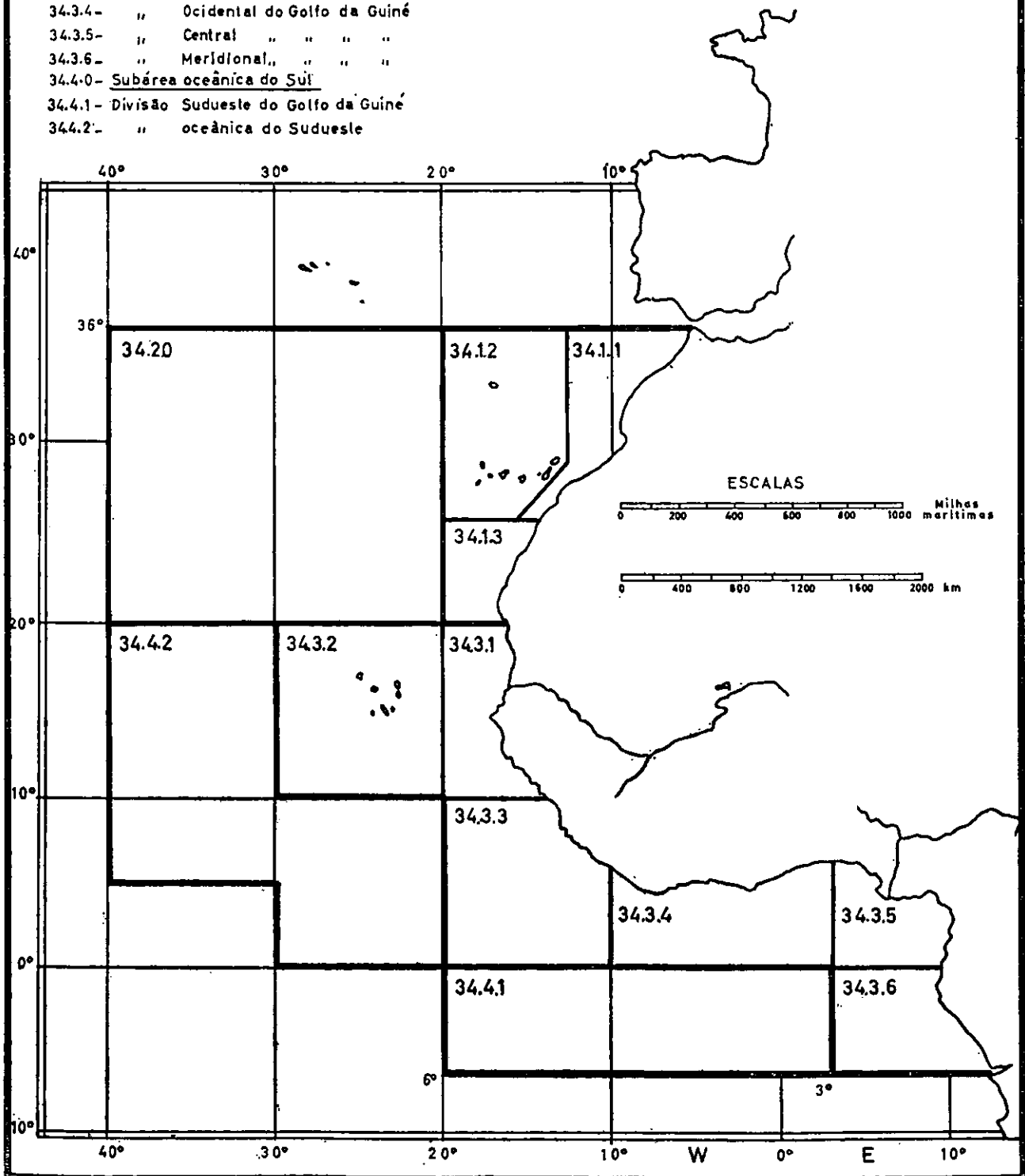
INTERNACIONAIS DE PESCA DO ATLÂNTICO NORTE


(Áreas estatísticas 21 e 27)



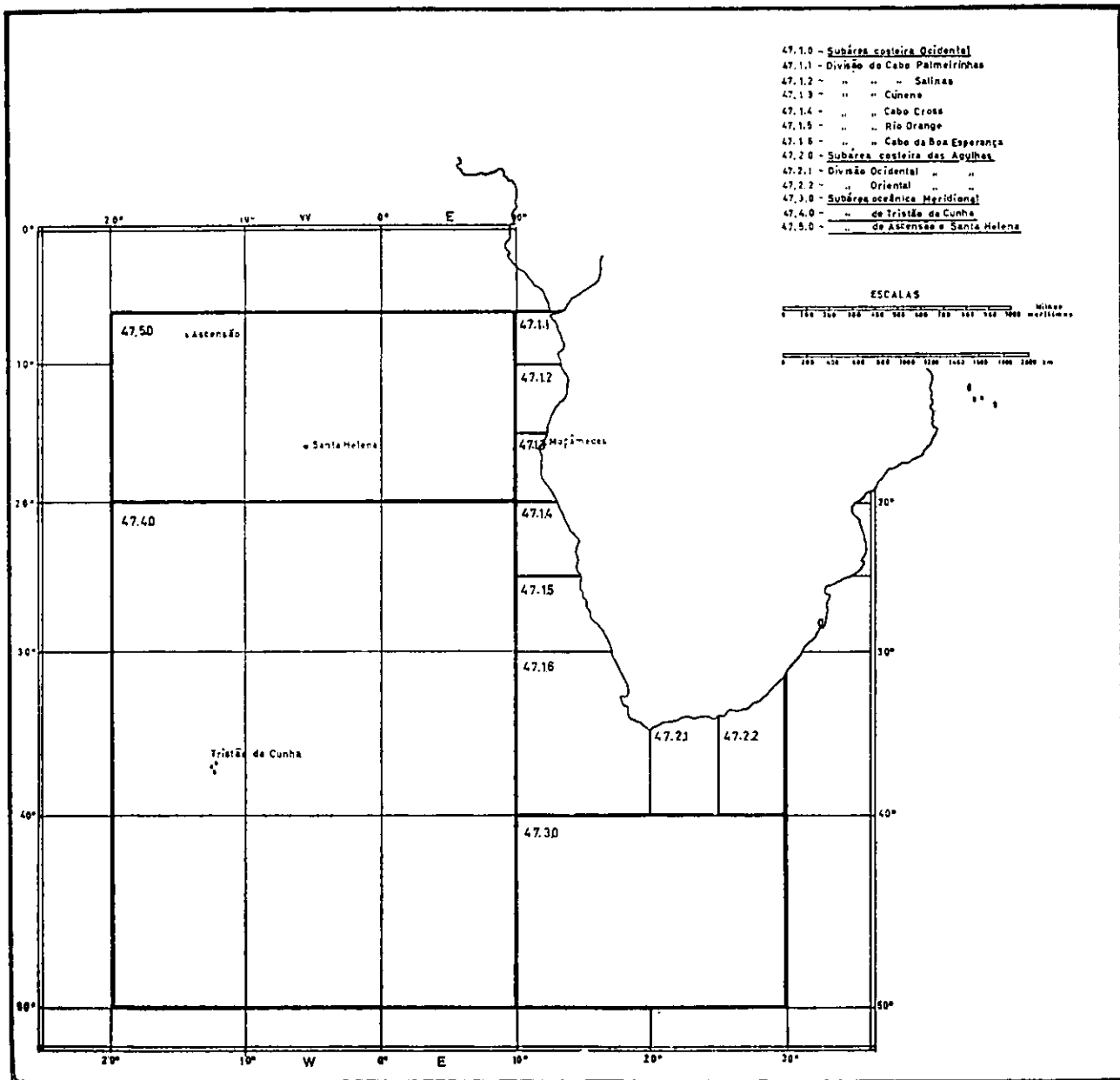
ÁREA INTERNACIONAL DE PESCA DO ATLÂNTICO CENTRAL LESTE (Área estatística 34)

- 34.1.0 - Subárea costeira do Norte
- 34.1.1 - Divisão costeira de Marrocos
- 34.1.2 - " Insular de Canárias/Madeira
- 34.1.3 - " costeira do Sahara
- 34.2.0 - Subárea oceânica do Norte
- 34.3.0 - " costeira do Sul
- 34.3.1 - Divisão costeira de Cabo Verde
- 34.3.2 - " insular de Cabo Verde
- 34.3.3 - " Sherbro
- 34.3.4 - " Ocidental do Golfo da Guiné
- 34.3.5 - " Central " " " "
- 34.3.6 - " Meridional, " " " "
- 34.4.0 - Subárea oceânica do Sul
- 34.4.1 - Divisão Sudeste do Golfo da Guiné
- 34.4.2 - " oceânica do Sudeste





ÁREA INTERNACIONAL DE PESCA DO ATLÂNTICO SUESTE (Área estatística 47)





1. — POPULAÇÃO

Population

1. — População residente e activa com profissão, total e na pesca, segundo a situação na profissão, por distritos
Population résidante et active ayant une profession, total et dans la pêche, suivant la situation professionnelle, par districts

1. — População — Population

Distritos — Districts	População residente Population résidante	Activa com profissão de 10 e mais anos Active ayant une profession de 10 ans et plus (a)	Da qual na pesca Parmi laquelle dans la pêche										
			Total	Patrões Patrons	Isolados	Trabalhadores por conta de outrem Travailleurs au compte d'autrui					Não remunerados Non rémunérés		
						Total	Empregados Employés (b)	Assalariados Salarisés (b)	Tarefaíros Tâcherons	Outras formas Autres formes	Pessoas de família Personnes de famille	Outros n. e. Autres	
1	2	3	4	5	6	7	8	9	10	11	12	13	
CONTINENTE, AÇORES E MADEIRA — CONTINENT, AZORES ET MADÈRE	15-XII-1950 (c)	8 441 312	3 196 482	• 46 002	1 062	7 072	36 281	12 605	23 676	(d)	(d)	1 161	389
	15-XII-1960	8 889 392	3 315 639	• 46 752	1 026	5 489	39 290	7 544	21 215	10 164	467	817	27
	15-XII-1970	8 611 125	3 163 855	• 36 920	365	5 445	30 155	7 710	13 355	6 895	2 195	430	525
Continente	15-XII-1950 (c)	7 856 913	3 005 110	• 39 738	999	5 544	31 903	12 285	19 518	(d)	(d)	863	381
	15-XII-1960	8 292 975	3 126 245	• 40 167	916	4 217	34 285	7 227	18 264	8 543	141	721	27
	15-XII-1970	8 074 975	2 988 170	• 32 510	355	4 400	27 090	7 565	12 940	5 170	1 415	355	210
Aveiro		545 220	194 100	• 3 910	25	375	3 395	1 400	1 366	470	70	65	50
Beja		204 440	78 885	• 175	..	185	40	..	20	15	5
Braga		609 415	217 695	• 110	..	25	85	5	20	56	5
Bragança		180 395	55 810	• 15	..	15
Castelo Branco		254 355	89 340	• 10	..	10
Colmbra		399 380	137 105	• 1 720	10	125	1 585	545	935	75	30
Évora		178 475	71 965	• 5	..	5
Faro		268 040	102 610	• 7 300	50	1 485	5 620	2 015	2 080	1 215	310	70	75
Guarda		210 720	69 340	• 10	..	5	5	5
Leiria		376 940	131 005	• 3 665	20	126	3 515	405	2 465	510	185	5	..
Lisboa		1 568 020	640 330	• 2 005	30	305	1 630	850	545	140	95	20	20
Portalegre		145 545	58 370	• 50	..	45	5	..	5
Porto		1 309 560	482 880	• 6 055	70	305	5 386	630	3 575	925	255	115	90
Santarém		427 995	153 230	• 235	..	140	90	40	35	10	5	5	..
Setúbal		469 555	192 435	• 5 990	110	820	4 955	1 375	1 720	1 505	355	15	60
Viana do Castelo		250 510	97 870	• 1 225	40	370	740	210	165	245	120	60	15
Vila Real		265 605	80 850	• 10	..	5	5	..	5
Viseu		410 795	134 350	• 20	..	15	6	..	5
Açores	15-XII-1950 (c)	317 409	108 243	• 4 248	24	909	3 185	137	3 048	(d)	(d)	116	8
	15-XII-1960	327 480	107 124	• 3 969	103	1 073	2 701	206	1 550	619	326	90	..
	15-XII-1970	285 015	86 615	• 2 870	10	910	1 675	100	355	565	655	65	210
Angra do Heroísmo		85 650	28 170	• 685	5	166	400	40	70	180	110	10	105
Horta		40 600	13 655	• 630	..	316	185	50	20	56	80	50	80
Ponta Delgada		158 765	44 790	• 1 555	5	430	1 090	30	286	330	465	5	25
Madeira	15-XII-1950 (c)	266 990	83 129	• 2 016	39	619	1 193	83	1 110	(d)	(d)	162	..
	15-XII-1960	268 937	82 270	• 2 616	7	199	2 404	101	1 301	1 002	..	6	..
	15-XII-1970	251 135	89 070	• 1 540	..	135	1 390	45	60	1 160	125	10	5

Nota — Da população activa, em 15-XII-1960 e em 15-XII-1970, foram excluídas as pessoas desempregadas e os que se encontravam a prestar serviço militar. Os dados de 1970 foram estimados a 20%. — Note — De la population active, en 15-XII-1960 et en 15-XII-1970, on a exclus les personnes en chômage et celles qui se trouvaient sous les drapeaux. Les données de 1970 ont été estimées a 20%.

(a) De 12 e mais anos, no recenseamento de 15-XII-1950. — De 12 ans et plus au recensement de 15-XII-1950.

(b) Empregados: trabalhadores pagos ao mês; Assalariados: trabalhadores pagos ao dia, à semana ou à quinzena. — Employés: ouvriers payés au mois; Salarisés ouvriers payés à la journée, à la semaine ou à la quinzaine

(c) População presente. — Population présents.

(d) Incluídos na coluna 8. — Englobés dans la colonne 8.

2. — Pesca por meio de aparelhos. Contribuição Industrial (grupos A, B e C)
Pêche au moyen d'instruments. Contribution industrielle (groupes A, B et C)

2. — Propriedade — *Propriété*

1972-1976

Anos <i>Années</i>	Contribuintes sujeitos a tributação, conforme a liquidação definitiva <i>Contribuables assujettis à l'impôt, d'après la liquidation définitive</i>			Número de contribuintes a que não foi apurada matéria colectável na liquidação definitiva, por se terem verificado prejuízos ou não terem sido presumidos lucros <i>Nombre de contribuables dont la matière imposable n'a pas été relevée dans la liquidation définitive, en conséquence de pertes ou du fait que l'on n'a pas présumé de bénéfices</i>	
	Contribuintes <i>Contribuables</i>	Matéria colectável <i>Matière imposable</i>	Contribuição (verba principal) <i>Contribution (principale)</i>		
	N.º	1000 ESC			
1	2	3	4	5	
1972	2 489	102 325	15 405	2 160	
1973	2 674	78 336	11 318	2 028	
1974	3 013	105 332	16 592	2 345	
1975	* 739	75 466	11 867	1 019	
1976	618	56 854	8 990	1 219	
1976 {	Grupo A	41	38 707	6 275	44
	Grupo B	553	18 050	2 702	204
	Grupo C	21	68	18	971

Nota: Relativamente aos conceitos utilizados, consultar a introdução das «Estatísticas das Contribuições e Impostos».
 Note: En ce qui concerne les concepts utilisés, consulter l'introduction des «Statistiques des Contributions et Impôts».

3.1. — Artes — *Engins de pêche*

3. — Artes mais importantes que laboraram

Engins de pêche les plus importants utilisés

3. — Artes. Embarcações. Força motriz — *Engins de pêche. Embarcations. Force motrice*

1976

Tipos de artes <i>Types des engins de pêche</i>	Artes <i>Engins de pêche</i>	Embarcações com motor utilizadas <i>Embarcations à moteur employées</i>		Dias de pesca <i>jours de pêche</i>	Pescaria descarregada <i>Pêche déchargée</i>		Pescadores matriculados <i>Pêcheurs enregistrés</i>	
		n.º	tAB		n.º	t	1000 BSC	Em 31-VII <i>Au 31-VII</i>
	1	2	3	4	5	6	7	8
Continente, Açores e Madeira — <i>Continent, Azores et Madère</i> . . .	8 702	479	124 865	58 552	226 574	4 176 859	11 335	10 573
Continente.	8 616	404	122 333	45 051	221 822	4 115 066	10 197	9 387
Redes de arrastar (arrastões) — <i>Filets de chalutage (chalutiers)</i> {	303	37	57 637	5 714	34 231	1 066 034	2 655	2 063
De bacalhau — <i>De la morue</i> . . .	162	102	40 090	17 272	75 609	1 803 051	3 421	3 316
De crustáceos — <i>Des crustacés</i>								
De peixe — <i>Des poissons</i>								
Redes de cercar (traíneiras) — <i>Filets de trainage (traîneaux)</i> {	176	170	8 344	10 608	105 914	939 605	3 337	3 404
Grandes — <i>Grands</i>	20	20	513	1 700			302	314
Pequenas — <i>Petits</i>								
Redes de emalhar (pesca do bacalhau) — <i>Filets mailants (pêche de la morue)</i>	7 865	9	8 844	748	6 075	246 370	482	290
Açores	31	20	975	1 141	1 469	16 352	230	226
Artes móveis da pesca do atum — <i>Embarcations pour la pêche du thon</i>	31	20	975	1 141	1 469	16 352	230	226
Madeira	55	55	1 557	12 360	3 283	45 441	908	960
Artes móveis da pesca do atum	55	55	1 557	12 360	3 283	45 441	908	960

tAB: Tonelagem de arqueação bruta — *Tonnage de jauge brut.*

3.2 — Embarcações — *Embarcations*

4. — Embarcações de pesca existentes e em actividade, por zonas de matrícula, segundo o sistema de propulsão e a tonelagem

Embarcations de pêche existantes et en activité, par zones d'inscription, suivant le système de propulsion et le tonnage

3. — Artes. Embarcações. Força motriz — *Engins de pêche. Embarcations. Force motrice*

31-VII a 31-XII-1976

Zonas de matrícula e classes de TAB <i>Zones de l'inscription et classes de TAB (a)</i>	Embarcações existentes (registadas) em 31-XII <i>Embarcations existantes (enregistrées) au 31-XII</i>						Embarcações em actividade em 31-VII <i>Embarcations en activité au 31-VII</i>					
	Total		Com motor <i>Avec moteur</i>		Sem motor <i>Sans moteur</i>		Total		Com motor		Sem motor	
	N.º	TAB	N.º	TAB	N.º	TAB	N.º	TAB	N.º	TAB	N.º	TAB
1	2	3	4	5	6	7	8	9	10	11	12	13
CONTINENTE, AÇORES E MADEIRA { 1975 <i>CONTINENT, AZORES ET MADÈRE { 1976</i>	16 760	196 451	4 814	151 652	11 946	14 799	9 223	158 669	3 508	152 238	5 715	6 431
	16 924	194 969	5 161	150 938	11 763	14 031	8 767	161 872	3 597	156 123	5 179	5 749
Até 5 toneladas (inclusivé) — <i>Jusqu' à 5 tonnes (inclus)</i>	14 292	18 284	2 670	5 651	11 622	12 733	6 964	9 439	1 825	3 806	5 130	5 543
De mais de 5 a 25 toneladas — <i>De plus de 5 à 25 tonnes</i>	1 758	19 314	1 018	18 050	140	1 264	1 141	12 867	1 110	12 061	31	206
De mais de 25 a 50 toneladas — <i>De plus de 25 à 50 tonnes</i>	457	15 807	456	15 773	1	34	326	11 108	326	11 108
De mais de 50 a 100 toneladas — <i>De plus de 50 à 100 tonnes</i>	185	12 215	185	12 215	135	8 838	135	8 838
De mais de 100 toneladas — <i>De plus de 100 tonnes</i>	232	129 249	232	129 249	201	119 620	201	119 620
Continente	14 520	186 108	4 174	173 529	10 356	12 579	7 395	156 497	2 896	151 404	4 499	5 093
Até 5 toneladas (inclusivé)	12 184	15 634	1 909	4 353	10 216	11 281	5 779	7 323	1 311	2 038	4 468	4 887
De mais de 5 a 25 toneladas	1 565	17 207	1 425	15 043	140	1 204	1 017	11 699	936	11 493	31	206
De mais de 25 a 50 toneladas	391	13 482	300	13 448	1	34	279	9 512	279	9 512
De mais de 50 a 100 toneladas	159	10 679	159	10 679	119	7 843	119	7 843
De mais de 100 toneladas	231	129 106	231	129 106	201	119 620	201	119 620
Norte — Nord	4 335	76 615	1 868	73 261	2 527	3 354	2 387	62 326	1 225	60 750	1 162	1 516
Até 5 toneladas (inclusivé)	3 662	4 802	1 181	1 868	2 481	2 934	1 909	2 525	778	1 185	1 131	1 340
De mais de 5 a 25 toneladas	410	4 414	304	3 904	46	420	269	3 073	298	2 867	31	206
De mais de 25 a 50 toneladas	106	3 945	106	3 945	79	2 794	79	2 794
De mais de 50 a 100 toneladas	72	4 831	72	4 831	56	3 924	56	3 924
De mais de 100 toneladas	85	58 623	85	58 623	74	50 010	74	50 010
Centro — Centre	5 217	87 459	1 479	63 215	3 738	4 144	2 916	81 744	1 121	79 905	1 795	1 839
Até 5 toneladas (inclusivé)	4 229	5 919	608	1 883	3 721	4 036	2 227	3 229	432	1 390	1 795	1 830
De mais de 5 a 25 toneladas	547	5 762	530	5 655	17	108	412	4 474	412	4 474
De mais de 25 a 50 toneladas	161	5 296	161	5 296	122	3 927	122	3 927
De mais de 50 a 100 toneladas	56	3 822	56	3 822	43	2 856	43	2 856
De mais de 100 toneladas	124	66 659	124	66 659	112	67 258	112	67 258
Sul — Sud	4 978	22 034	887	16 933	4 691	5 081	2 092	12 427	550	10 719	1 542	1 708
Até 5 toneladas (inclusivé)	4 193	4 912	180	602	4 013	4 811	1 643	2 069	101	361	1 542	1 708
De mais de 5 a 25 toneladas	608	7 030	531	6 294	77	736	336	4 152	336	4 152
De mais de 25 a 50 toneladas	124	4 241	123	4 207	1	34	78	2 791	78	2 791
De mais de 50 a 100 toneladas	31	2 026	31	2 026	20	1 062	20	1 062
De mais de 100 toneladas	22	3 824	22	3 824	15	2 352	15	2 352
Açores	1 583	5 194	741	4 185	842	1 009	821	2 668	510	2 263	311	405
Até 5 toneladas (inclusivé)	1 433	1 940	591	931	842	1 009	739	1 083	428	680	311	405
De mais de 5 a 25 toneladas	102	1 046	102	1 010	53	368	53	368
De mais de 25 a 50 toneladas	28	922	28	932	18	496	18	496
De mais de 50 a 100 toneladas	19	1 133	19	1 133	11	719	11	719
De mais de 100 toneladas	1	143	1	143
Madeira	811	3 667	246	3 224	568	443	551	2 707	191	2 456	360	251
Até 5 toneladas (inclusivé)	675	810	110	367	505	443	446	531	86	280	300	251
De mais de 5 a 25 toneladas	91	1 061	91	1 061	71	800	71	800
De mais de 25 a 50 toneladas	38	1 392	38	1 393	29	1 100	29	1 100
De mais de 50 a 100 toneladas	7	403	7	403	5	276	5	276
De mais de 100 toneladas

(a) As zonas marítimas do Norte, Centro e Sul incluem as zonas marítimas das capitânias compreendidas entre, respectivamente, Caminha e Figueira da Foz, Nazaré e Setúbal, Lagos e Vila Real de Santo António — *Les zones maritimes Nord, Centre et Sud englobent les zones maritimes des capitaineries comprises entre, respectivement, Caminha et Figueira da Foz, Nazaré et Setúbal, Lagos et Vila Real de Santo António.*

5. — Embarcações de pesca existentes e em actividade, segundo o sistema de propulsão, por zonas e capitánias de matrícula

Embarcations de pêche existantes et en activité, suivant le système de propulsion par zones et capitaineries d'inscription

3. — Artes. Embarcações. Força motriz — Engins de pêche. Embarcations. Force motrice

31-VII a 31-XII-1976

Zonas e capitánias de matrícula <i>Zones et capitaineries d'inscription</i>	Embarcações existentes (registadas) em 31-XII <i>Embarcations existantes (enregistrées) au 31-XII</i>						Embarcações em actividade em 31-VII <i>Embarcations en activité au 31-VII</i>					
	Total		Com motor <i>Avec moteur</i>		Sem motor <i>Sans moteur</i>		Total		Com motor		Sem motor	
	n.º	tAB	n.º	tAB	n.º	tAB	n.º	tAB	n.º	tAB	n.º	tAB
	1	2	3	4	5	6	7	8	9	10	11	12
CONTINENTE, AÇORES E MADEIRA — { 1975	16 760	196 451	4 814	181 652	11 946	14 799	9 223	158 669	3 508	152 238	5 715	6 421
CONTINENT, AZORES E MADÈRE { 1976	16 924	194 969	5 161	180 938	11 763	14 031	8 767	161 872	3 597	156 123	5 170	5 749
Continente { 1975	14 473	188 581	3 878	175 192	10 595	13 389	7 830	153 789	2 810	148 098	5 020	5 691
. { 1976	14 530	186 108	4 174	173 529	10 356	12 579	7 395	156 497	2 896	151 404	4 499	5 093
Norte — Nord	4 335	76 615	1 808	73 261	2 527	3 354	2 387	62 326	1 225	60 780	1 162	1 546
Caminha	523	799	207	514	256	285	327	489	202	437	65	52
Viana do Castelo	677	15 465	202	14 096	415	409	384	6 790	143	6 544	241	240
Póvoa de Varzim	352	1 670	108	1 547	154	123	158	1 324	158	1 324
Vila do Conde	317	2 772	317	2 772	185	1 829	185	1 829
Leixões	425	6 532	127	6 047	208	485	188	4 628	82	4 440	106	170
Douro	713	3 586	410	3 126	303	400	237	2 857	208	2 777	20	80
Aveiro	852	35 624	138	34 597	714	1 027	657	34 685	121	33 044	536	741
Figueira da Foz	476	10 167	80	9 062	387	505	251	9 724	66	9 476	185	248
Centro — Centre	5 217	87 459	1 479	83 315	3 738	4 144	2 916	81 744	1 121	79 905	1 795	1 839
Nazaré	479	1 092	54	644	425	448	280	860	44	644	236	216
Peniche	1 072	7 716	280	7 034	783	682	609	6 048	235	5 772	374	278
Cascais	182	792	85	695	97	97	99	591	64	556	35	35
Lisboa	930	66 435	256	65 551	674	884	545	67 324	191	66 773	354	551
Setúbal	2 143	9 746	644	7 070	1 490	1 770	1 014	5 488	457	4 914	557	574
Sines	411	1 678	151	1 415	260	263	369	1 433	130	1 246	230	187
Sul — Sud	4 978	22 034	887	16 953	4 091	5 081	2 092	12 427	550	10 719	1 542	1 708
Lagos	638	2 358	138	1 940	500	400	564	2 179	128	1 836	441	343
Portimão	1 041	6 887	182	5 794	850	1 093	349	2 840	87	2 403	262	377
Faro	699	1 668	59	807	640	801	351	808	44	417	307	391
Olhão	1 805	7 787	352	6 161	1 453	1 626	498	4 543	165	4 185	333	358
Tavira	619	2 030	113	1 106	506	924	166	890	66	815	70	75
Vila Real de Santo António	176	1 304	43	1 136	133	168	164	1 167	35	1 003	120	164
Açores { 1975	1 539	5 111	718	4 117	821	994	865	2 891	521	2 400	344	491
. { 1976	1 583	5 194	741	4 185	842	1 009	821	2 668	510	2 263	311	405
Vila do Porto	79	151	30	82	40	60	24	44	18	32	11	12
Ponta Delgada	331	1 619	133	1 238	198	331	188	728	80	539	99	189
Angra do Heroísmo	551	1 425	277	1 141	274	284	286	657	203	556	83	101
Horta	464	1 880	240	1 664	218	216	278	1 206	193	1 122	85	84
Santa Cruz das Flores	158	119	55	60	103	59	45	33	12	14	33	10
Madeira { 1975	748	2 759	218	2 343	530	416	528	1 989	177	1 740	351	249
. { 1976	811	3 667	246	3 224	565	443	551	2 707	191	2 456	360	251
Funchal	811	3 667	246	3 224	565	443	551	2 707	191	2 456	360	251

6. — Embarcações utilizadas na pesca de arrasto e seu movimento (esforço de pesca)

Embarcations occupées à la pêche au chalut et son mouvement (effort de pêche)

3. — Artes. Embarcações. Força motriz

— *Engins de pêche. Embarcations. Force motrice*

1976

Embarcações e seu movimento <i>Embarcations et son mouvement</i>	Zonas de pesca <i>Zones de pêche</i>			
	Total	Costa	Alto	Longínqua
		Atlântico Nordeste	Atlântico Central Leste	Atlântico Sueste (a)
1	2	3	4	5
Embarcações — <i>Embarcations</i>	162	111	37	14
Até 200 tAB — <i>Jusqu'à 200 tAB</i>	111	111
De mais de 200 tAB — <i>De plus de 200 tAB</i>	51	..	37	14
Viagens — <i>l'oyages</i>	13 233	12 080	107	47
Dias de ausência — <i>Jours d'absence</i>	28 894	20 048	7 300	1 456
Lanços — <i>Coups de filet</i>	x	x	20 276	5 487
Horas de pesca — <i>Heures de pêche</i>	x	x	85 509	20 072

(a) Pesca efectuada na sub-área costeira ocidental (47.1.0) do Atlântico Sueste.

— *Pêche effectuée dans la sous-zone côtière occidentale de l'Atlantique Sud-est.*

7. — Embarcações utilizadas na captura de cetáceos

Embarcations occupées à la capture des cétacés

3. — Artes. Embarcações. Força motriz

— *Engins de pêche. Embarcations. Force motrice*

1976

Zonas <i>Zones</i>	Total		Baleeiras <i>Balleinières</i>		Lanchas <i>Canots</i>		
	n.º	tAB	n.º	tAB	n.º	tAB	
							1
AÇORES E MADEIRA — AZORES ET MADEIRA	1975	34	191	16	49	18	142
	1976	27	163	14	47	13	116
Açores		20	120	9	30	11	90
Horta		20	120	9	30	11	90
Faial		3	27	2	7	1	20
Flores		4	26	1	3	3	23
Pico		13	67	6	20	7	47
Madeira		7	43	5	17	2	26
Funchal		7	43	5	17	2	20

8. — Embarcações naufragadas

Embarcations naufragées

3. — Artes. Embarcações. Força motriz. — Engins de pêche. Embarcations. Force motrice

1976

Zonas de registo <i>Zones d'inscription</i>	Embarcações naufragadas — <i>Embarcations naufragées</i>											
							Das quais se perderam <i>Desquelles se sont perdues</i>					
	Total		Com motor <i>Avec moteur</i>		Sem motor <i>Sans moteur</i>		Total		Com motor		Sem motor	
	n.º	tAB	n.º	tAB	n.º	tAB	n.º	tAB	n.º	tAB	n.º	tAB
1	2	3	4	5	6	7	8	9	10	11	12	13
CONTINENTE, AÇORES E MADEIRA — 1975	16	100	11	89	5	11	12	84	10	83	2	1
CONTINENT, AZORES ET MADÈRE 1976	10	309	9	306	1	3	6	285	6	285
Continente 1975	14	58	9	47	5	11	10	42	8	41	2	1
	8	295	7	292	1	3	4	271	4	271
Norte — <i>Nord</i>	6	237	5	234	1	3	2	213	2	213
Centro — <i>Centre</i>	1	41	1	41	1	41	1	41
Sul — <i>Sud</i>	1	17	1	17	1	17	1	17
Açores 1975	2	42	2	42	2	42	2	42

Madeira 1975
	2	14	2	14	2	14	2	14

3.3 — Força motriz — Force motrice

9. — Força motriz instalada nas embarcações registadas e em actividade, segundo a zona de registo

Force motrice installée sur les embarcations, enregistrées et en activité, suivant la zone d'enregistrement

3. — Artes. Embarcações. Força motriz — Engins de pêche. Embarcations. Force motrice.

31-VII e 31-XII-1976

Zona de registo das embarcações Zone d'enregistrement des embarcations	Motores de propulsão Moteurs de propulsion								Geradores Générateurs	
	Total		Explosão Explosion		Combustão interna Combustion interne		Vapor Vapeur		Caldeiras de vapor Chaudières à vapeur	
	n.º	cv	n.º	cv	n.º	cv	n.º	cv	n.º	m² (a)
1	2	3	4	5	6	7	8	9	10	11

Nas embarcações registadas em 31-XII — Sur les embarcations enregistrées au 31-XII

CONTINENTE, AÇORES E MADEIRA — CONTINENT, AZORES ET MADÈRE	{ 1975	4 422	354 532	926	7 321	2 493	345 651	3	1 560
	{ 1976	4 674	434 329	943	7 488	3 728	425 361	3	1 560
Continente	{ 1975	3 489	323 194	719	6 199	2 767	315 438	3	1 560
	{ 1976	3 581	396 911	711	6 139	2 867	389 212	3	1 560
Norte — Nord		1 512	145 786	053	5 038	850	140 693
Centro — Centre		1 422	189 883	58	1 031	1 361	180 042	3	1 560
Sul — Sud		647	61 572	647	61 572
Açores	{ 1975	717	18 744	207	1 122	510	17 622
	{ 1976	902	23 349	232	1 269	670	22 080
Madeira	{ 1975	216	12 594	216	12 594
	{ 1976	191	14 069	191	14 069

Nas embarcações em actividade em 31-VII — Sur les embarcations en activité au 31-VII

CONTINENTE, AÇORES E MADEIRA	{ 1975	3 171	281 743	443	3 512	2 728	278 231
	{ 1976	3 442	356 360	566	3 465	2 871	381 335	3	1 560
Continente	{ 1975	2 636	266 960	357	2 925	2 279	264 038
	{ 1976	2 798	331 686	460	2 857	2 335	327 269	3	1 560
Norte		1 176	117 845	428	2 221	748	115 024
Centro		1 079	161 254	32	636	1 044	150 038	3	1 560
Sul		543	52 587	543	52 587
Açores	{ 1975	358	5 214	83	497	275	4 717
	{ 1976	485	10 648	108	608	347	10 040
Madeira	{ 1975	177	9 569	3	90	174	9 479
	{ 1976	189	14 026	189	14 026

(a) Superfície de aquecimento — Surface de chauffe.

10. — Pescadores matriculados, em 31-VII e 31-XII, segundo as modalidades de pesca e as idades, por zonas de matrícula

Pêcheurs enregistrés les 31-VII et 31-XII, suivant les modalités de pêche et les âges, par zones d'enregistrement

4. — Pessoal — Personnel

1976

Zonas de matrícula Zones d'enregistrement	Em 31-VII — Au 31-VII						Em 31-XII — Au 31-XII							
	Total	Pesca do bacalhau Pêche de la morue	Pesca da sardinha Pêche de la sardine	Pesca do arrasto Pêche au chalut	Pesca do atum (armações) Pêche du thon (madragues)	Captura de cetáceos Capture de cétacés	Outras pescas Autres pêches	Total	Pesca do bacalhau	Pesca da sardinha	Pesca do arrasto	Pesca do atum (armações)	Captura de cetáceos	Outras pescas
1	2	3	4	5	6	7	8	9	10	11	12	13	14	15
TOTAL														
CONTINENTE, AÇORES E MADEIRA — 1975	30 562	2 738	4 774	2 161	974	166	19 749	28 883	1 477	3 677	2 088	970	166	20 505
CONTINENTE, AÇORES ET MADÈRE 1976	31 611	3 137	4 506	3 433	1 138	120	19 277	31 754	2 353	4 547	3 328	1 186	130	20 210
Continente 1975	25 509	2 738	4 774	2 161	15 836	23 923	1 477	3 677	2 088	16 651
Continente 1976	26 520	3 137	4 506	3 421	15 456	26 574	2 353	4 547	3 316	16 358
Norte — Nord	10 668	2 371	2 208	1 008	5 083	10 185	1 587	2 200	868	5 521
Centro — Centre	10 970	700	1 293	2 285	6 640	11 104	706	1 278	2 209	6 761
Sul — Sud	4 882	..	1 005	150	3 727	5 285	..	1 060	149	4 070
Açores 1975	3 514	342	137	3 035	3 373	296	137	2 940
Açores 1976	3 222	12	230	93	2 887	3 249	12	226	103	2 908
Madeira 1975	1 539	632	29	878	1 587	674	29	854
Madeira 1976	1 869	908	27	934	1 931	960	27	944
De 21 anos e mais — De 21 années et plus														
TOTAL 1975	27 893	2 560	4 487	2 116	857	162	17 711	26 059	1 437	3 409	2 042	859	162	18 150
TOTAL 1976	28 858	2 834	4 147	3 260	1 068	116	17 433	28 785	2 092	4 130	3 171	1 114	126	18 102
Continente 1975	23 490	2 560	4 487	2 116	14 327	21 679	1 437	3 409	2 042	14 791
Continente 1976	24 202	2 834	4 147	3 248	13 973	24 091	2 092	4 130	3 159	14 660
Norte	9 474	2 068	2 010	832	4 458	8 929	1 326	2 020	818	4 785
Centro	10 010	700	1 134	2 170	5 040	10 074	706	1 112	2 198	6 098
Sul	4 718	..	997	148	3 575	5 038	..	1 048	143	3 307
Açores 1975	3 024	307	133	2 584	2 959	272	133	2 554
Açores 1976	2 858	12	209	89	2 545	2 840	12	208	99	2 821
Madeira 1975	1 379	550	29	800	1 421	587	29	805
Madeira 1976	1 798	859	27	912	1 854	906	27	921
De menos de 21 anos — Moins de 21 années														
TOTAL 1975	2 669	178	287	45	117	4	2 038	2 824	40	268	46	111	4	2 355
TOTAL 1976	2 753	303	359	173	70	4	1 844	2 969	261	387	157	72	4	2 100
Continente 1975	2 019	178	287	45	1 509	2 244	40	268	46	1 890
Continente 1976	2 318	303	359	173	1 483	2 483	261	367	157	1 698
Norte	1 194	303	192	74	825	1 256	261	189	50	750
Centro	960	..	159	95	700	1 030	..	106	101	703
Sul	104	..	8	4	152	197	..	12	0	170
Açores 1975	490	35	4	451	414	24	4	386
Açores 1976	364	21	4	339	409	18	4	387
Madeira 1975	160	82	..	78	166	87	..	79
Madeira 1976	71	49	..	22	77	54	..	23

11. — Vítimas de acidentes no trabalho e dias de incapacidade, segundo as causas e as idades, por zonas de matrícula

Victimes d'accidents du travail et jours d'incapacité, suivant les motifs et les âges, par zones d'enregistrement

4. — Pessoal — Personnel

1976

Zonas de matrícula Zones d'enregistrement	Total						Faina da pesca Travail de la pêche			Naufrágio Naufrage			Outras causas Autres sujets		
	Mortos Tués		Feridos Blessés		Dias de incapacidade		Mortos	Feridos	Dias de incapacidade	Mortos	Feridos	Dias de incapacidade	Mortos	Feridos	Dias de incapacidade
	Dos quais de menos de 21 anos Parmi lesquels de moins de 21 ans		Dos quais de menos de 21 anos		Jours d'incapacité	Dos quais de menos de 21 anos									
1	2	3	4	5	6	7	8	9	10	11	12	13	14	15	16
CONTINENTE, AÇORES E MADEIRA — CONTINENT, AÇORES ET MADÈRE 1975	21	..	3 751	412	35 454	2 346	12	3 547	34 920	9	2	202	534
CONTINENTE, AÇORES ET MADÈRE 1976	24	5	3 636	481	44 036	1 644	10	3 411	40 526	13	1	225	3 510
Continente 1975	17	..	3 256	326	35 454	2 346	12	3 052	34 920	5	2	202	534
Continente 1976	18	4	3 071	388	44 028	1 644	10	2 846	40 518	7	1	225	3 510
Norte — Nord	3	..	1 000	130	16 785	801	3	880	15 630	120	1 240
Centro — Centre	9	4	402	67	10 170	487	3	398	9 873	0	6	297
Sul — Sud	0	..	1 063	185	17 079	208	4	1 564	15 100	1	1	99	1 064
Açores 1975	4	..	160	27	160	..	4
Açores 1976	6	1	302	42	302	..	6
Madeira 1975	335	59	335
Madeira 1976	263	51	8	263	8

Origem — Source: Mútua dos Pescadores.

12. — Pesca descarregada. Resumo geral
Pêche déchargée. Résumé général

5. — Produção — Production

1974-1976

Principais espécies Principales espèces	Continente, Açores e Madeira Continent, Azores et Madère			Continente			Açores			Madeira		
	1974	1975	1976	1974	1975	1976	1974	1975	1976	1974	1975	1976
	2	3	4	5	6	7	8	9	10	11	12	13

Quantidade (toneladas) — Quantité (tonnes)

CONTINENTE, AÇORES E MADEIRA — CONTINENT, AZORES ET MADÈRE . . .	297 298	285 432	286 568	277 108	269 837	273 333	11 499	7 593	7 023	8 691	8 002	6 212
Pelxes diádromos — Poissons diadromes	270	234	243	270	234	243	—	—	—	—	—	—
Pelxes marinhos — Poissons marins	288 980	276 446	277 403	268 978	261 087	264 347	11 342	7 398	6 864	8 660	7 961	6 192
Dos quais — Dont:												
Atum e similares — Thon commun et similaires	11 382	7 773	6 148	42	178	202	5 847	1 858	2 055	5 003	5 737	3 831
Bacalhau — Morue	49 370	38 668	40 305	40 370	38 608	40 305
Carapau e chicharro — Chinchard, petit et grand	51 672	46 840	52 127	48 401	43 911	40 078	2 545	2 714	2 118	600	215	331
Peixe-espada — Jarraide	4 774	5 749	6 542	3 757	4 540	5 340	18	08	187	1 004	1 132	1 059
Pescada — Merlan (a)	21 421	18 470	27 122	21 421	18 470	27 122	..	o	o
Sardinha — Sardine	75 489	95 486	79 246	75 489	95 467	79 234	48	20	2	2	0	10
Crustáceos — Crustacés	775	355	255	713	327	226	62	58	29	o	o	o
Moluscos — Mollusques	7 228	8 356	8 656	7 102	8 178	8 506	95	137	130	31	41	20
Animais aquáticos diversos — Animaux aquatiques divers	45	11	11	45	11	11	—	—	—	—	—	—
Lampréis — Lamproies	45	11	11	45	11	11	—	—	—	—	—	—

Valor (1000 ESC) — Valeur (1000 ESC) (b)

CONTINENTE, AÇORES E MADEIRA	3 951 816	4 271 390	6 439 193	3 744 518	4 066 410	6 195 997	101 747	87 149	120 567	105 551	117 831	122 629
Pelxes diádromos	9 041	8 557	13 257	9 041	8 557	13 257	—	—	—	—	—	—
Pelxes marinhos	3 736 106	4 033 768	6 094 834	3 538 611	3 839 646	5 862 976	92 602	77 470	110 643	104 893	116 652	121 215
Dos quais:												
Atum e similares	106 523	86 756	79 840	731	2 010	4 847	30 183	14 080	20 959	60 000	69 460	54 034
Bacalhau	998 304	1 022 515	1 310 591	998 304	1 022 515	1 310 591
Carapau e chicharro	441 279	524 186	752 678	422 213	501 535	725 868	14 234	20 102	23 490	4 782	2 540	3 320
Peixe-espada	130 324	184 268	391 622	107 688	149 319	258 080	110	542	2 105	22 525	31 407	40 431
Pescada (a)	569 094	637 148	1 213 139	560 094	637 133	1 213 118	..	15	21
Sardinha	490 303	409 778	625 131	489 544	400 228	624 014	762	457	115	7	93	102
Crustáceos	50 686	30 575	35 872	43 799	24 993	31 434	6 886	5 580	4 435	1	2	3
Moluscos	152 895	197 341	293 698	149 979	192 065	286 798	2 259	4 099	5 489	657	1 177	1 411
Animais aquáticos diversos	3 088	1 149	1 532	3 088	1 149	1 532	—	—	—	—	—	—
Lampréis	3 088	1 149	1 532	3 088	1 149	1 532	—	—	—	—	—	—

(a) Inclui pescada, pescadinha e marmota. — Y compris le merlan grand, le merlan petit et le merlan moyen.
(b) Valor de venda na loja. — Montant de la vente à la criée.

13. — Pesca descarregada, segundo as espécies

Pêche déchargée, par espèces

5. — Produção — Production

1976

Principais espécies <i>Principales espèces</i>	Continente, Açores e Madeira <i>Continent, Azores et Madère</i>		Continente		Açores		Madeira		Total em 1075	
	t	1000 ESC	t	1000 ESC	t	1000 ESC	t	1000 ESC	t	1000 ESC
1	2	3	4	5	6	7	8	9	10	11
CONTINENTE, AÇORES E MADEIRA — CON- TINENT, AZORES ET MADÈRE . . .	1975 285 432	4 271 390	1975 273 333	4 066 410	7 593	87 149	8 002	117 831	285 432	4 271 390
	1976 286 568	6 439 193	1976 273 333	6 195 997	7 023	120 567	6 212	122 629	—	—
Divisão 2 — Peixes diátricos — <i>Poissons diadromes</i> . . .	243	13 257	243	13 257	—	—	—	—	234	8 557
Grupo 21 — Solhas — <i>Flets communs</i>	134	4 681	134	4 681	—	—	—	—	133	3 047
Grupo 22 — Eirós — <i>Anguilles</i>	47	4 096	47	4 098	—	—	—	—	47	3 128
Grupo 23 — Salmões — <i>Saumons</i>	1	60	1	60	—	—	—	—	0	40
Grupo 24	55	4 292	55	4 292	—	—	—	—	46	2 205
Sáveis — <i>Aloses vraies</i>	48	4 133	48	4 133	—	—	—	—	32	1 996
Savelhas — <i>Aloses feintes</i>	7	159	7	159	—	—	—	—	14	209
Grupo 25 — Diversos peixes diátricos — <i>Poissons diadromes divers</i>	6	128	6	128	—	—	—	—	8	137
Divisão 3 — Peixes marinhos — <i>Poissons marins</i>	277 403	6 094 834	264 347	5 862 976	6 864	110 643	6 192	121 215	276 446	4 033 768
Grupo 31	1 406	121 250	1 406	121 250	966	68 636
Cartas — <i>Fausses limandes</i>	90	5 877	90	5 877	66	3 532
Lingoados e azevias — <i>Soles</i>	1 206	105 343	1 206	105 343	810	59 293
Pregados e rodovalho — <i>Turbots et barbues</i>	110	10 030	110	10 030	90	5 811
Grupo 32	70 162	2 622 740	70 161	2 622 709	1	31	61 607	1 752 580
Bacalhans — <i>Morues (a)</i>	40 305	1 310 591	40 305	1 310 591	38 668	1 022 515
Badejos — <i>Merlans argentés</i>	318	16 218	317	16 208	1	10	531	10 977
Fauecas — <i>Tacauds</i>	2 367	82 792	2 367	82 792	3 938	81 940
Marmotas — <i>Merlans moyens</i>	6 862	292 594	6 862	292 594	3 976	132 418
Pescadas — <i>Merlans grands</i>	18 164	795 346	18 164	795 325	0	21	11 350	393 687
Pescadinhas — <i>Merlans petits</i>	2 146	125 199	2 146	125 190	3 144	111 043
Grupo 33	16 205	772 758	15 130	736 071	908	32 902	77	2 885	15 450	473 749
Abróteas — <i>Mostelles</i>	527	20 207	392	15 113	131	4 953	4	141	491	13 768
Besugos — <i>Pagets acarnes</i>	778	45 669	714	43 580	64	2 089	750	30 091
Bogus — <i>Bogues</i>	372	8 697	272	0 095	70	1 264	24	488	428	7 123
Cachuchos — <i>Dentés</i>	2 358	64 317	2 358	64 317	1 465	25 746
Chernes — <i>Cerniers</i>	596	52 213	498	47 074	80	3 044	14	595	624	36 414
Congros — <i>Congres</i>	821	35 668	665	31 072	156	4 596	665	19 371
Corvinas — <i>Maigres</i>	657	34 042	657	34 042	108	4 994
Douradas — <i>Vraies dorades</i>	191	10 634	191	10 634	0	0	65	3 821
Gorazes — <i>Dorades communes</i>	1 903	139 342	1 641	130 240	250	8 091	3	111	1 570	76 996
Imperadores — <i>Dorades rouges</i>	138	8 680	138	8 680	130	5 798
Sargos — <i>Sars</i>	392	15 803	317	13 058	67	1 485	8	300	516	10 650
Pargos — <i>Pagres</i>	5 358	232 900	5 248	228 740	89	3 098	21	1 050	6 510	163 158
Peixões — <i>Dorades roses</i>	156	5 258	92	2 893	64	2 305	373	7 393
Robalos — <i>Bars</i>	413	38 032	413	38 032	461	31 927
Ruivos e cabrinhas — <i>Grondins rouges et gris</i>	1 013	31 234	1 012	31 223	1	11	864	16 619
Salmonetes — <i>Rougets</i>	161	16 274	150	15 084	2	106	3	184	174	12 490
Tamboris — <i>Baudroies</i>	371	13 788	371	13 788	256	7 390
Grupo 34	52 396	755 943	49 035	728 895	2 130	23 728	331	3 320	47 092	526 390
Carapaus — <i>Chinchards petits</i>	30 884	503 709	30 871	503 402	18	307	24 654	378 927
Chicharros — <i>Chinchards grands</i>	21 243	248 969	18 807	222 466	2 105	23 183	331	3 320	22 186	145 259
Tainhas — <i>Mulets</i>	269	3 265	257	3 027	12	298	252	2 204
Grupo 35	79 334	626 056	70 322	625 830	2	115	10	102	95 858	412 247
Biqueirões — <i>Anchois</i>	88	925	88	925	372	2 469
Sardinhas — <i>Sardines</i>	79 246	625 131	70 234	624 905	2	115	10	102	95 486	409 778

(continua)

(a) Inclui bacalhau salgado verde, óleo de fígado de bacalhau e derivados. Pela aplicação do coeficiente 3 ao bacalhau salgado verde (sem óleo nem derivados), computa-se o peso do bacalhau fresco em 105 180 toneladas — *Comprend la morue salée fraîche, l'huile de foie de morue et les dérivés. Pour l'application du coefficient 3 à la morue salée fraîche (sans l'huile et les dérivés), on évalue le poids de la morue fraîche à 105 180 tonnes.*

13. — Pesca descarregada, segundo as espécies

(continuação — *suite*)

5. — Produção

1976

Principais espécies	Contínente, Açores e Madeira		Contínente		Açores		Madeira		Total em 1975	
	t	1000 ESC	t	1000 ESC	t	1000 ESC	t	1000 ESC	t	1000 ESC
	1	2	3	4	5	6	7	8	9	10
Grupo 36	6 148	79 840	202	4 847	2 055	20 950	3 831	54 034	7 773	86 756
Albacoras — <i>Thons communs</i>	667	6 999	19	915	848	6 688	0	1	327	2 613
Atuns — <i>Thons communs</i>	3 160	48 090	145	2 823	571	6 810	2 444	38 948	6 870	78 810
Bonitos e sarrajões — <i>Bonites et pflamides</i>	2 321	24 751	98	1 709	830	7 957	1 387	15 085	576	5 333
Grupo 37	17 767	367 222	15 562	308 918	738	8 111	1 467	50 193	13 934	210 644
Cavalas — <i>Maquereaux espagnols</i>	9 417	55 343	8 403	45 575	001	0 000	408	3 702	6 621	21 677
Peixes-espadas — <i>Jarretières</i>	6 542	301 622	5 346	253 086	137	2 105	1 050	46 431	5 749	184 268
Sardas — <i>Maquereaux</i>	1 808	10 257	1 808	10 257	1 564	4 699
Grupo 38	2 624	58 023	2 509	57 020	115	994	2 674	37 215
Cações, leitões e lixas — <i>Chiens de mer</i>	968	19 686	879	18 796	89	890	1 270	16 721
Rais — <i>Rais</i>	1 656	38 337	1 630	38 233	26	104	1 404	20 494
Grupo 39 — Diversos peixes marinhos — <i>Poissons marins divers</i>	31 361	691 002	30 060	650 518	825	23 803	476	10 681	31 092	465 551
Divisão 4 — Crustáceos — <i>Crustacés</i>	255	35 872	226	31 434	29	4 435	0	3	385	30 575
Grupo 42	88	6 471	83	6 185	5	306	60	4 146
Caranguejos — <i>Crabes</i>	42	1 481	42	1 478	0	3	2	112
Santolas — <i>Araignées de mer</i>	46	4 990	41	4 687	5	303	58	4 034
Grupo 43 — Lagostas e lavagantes — <i>Langoustes et homards</i>	57	13 959	39	10 523	18	3 436	63	10 821
Grupo 44 — Lagostins — <i>Langoustines</i>	32	7 891	32	7 870	0	15	35	6 253
Grupo 45 — Camarões — <i>Crevettes</i>	26	4 728	26	4 728	49	5 885
Grupo 47 — Diversos crustáceos marinhos — <i>Crustacés marins divers</i>	52	2 823	46	2 142	6	678	0	3	178	3 470
Divisão 5 — Moluscos — <i>Mollusques</i>	8 656	293 698	8 506	286 798	130	5 489	20	1 411	8 356	197 341
Grupo 53 — Ostras — <i>Huitres</i>	138	2 906	138	2 906
Grupo 56	1 930	18 351	1 930	18 351	1 837	13 063
Ameljoas — <i>Palourdes</i>	194	11 829	194	11 829	178	8 672
Berbigões — <i>Coques</i>	1 717	6 046	1 717	6 040	1 637	4 042
Condelipas, cadelinhas e conquilhas — <i>Olives</i>	19	476	10	470	22	349
Grupo 57	6 277	261 673	6 207	257 645	54	2 795	10	1 333	6 278	178 806
Chocos — <i>Seiches</i>	944	55 115	944	55 115	1 088	36 196
Lulas — <i>Encornets</i>	668	48 426	652	47 093	0	0	10	1 333	753	37 042
Polvos — <i>Poulpes</i>	4 665	158 132	4 611	155 337	54	2 795	4 437	105 568
Grupo 58 — Diversos moluscos marinhos — <i>Mollusques marins divers</i>	311	10 768	231	7 990	76	2 694	4	78	241	5 472
Divisão 7 — Animais aquáticos diversos — <i>Animaux aquatiques divers</i>	11	1 532	11	1 532	—	—	—	—	11	1 149
Lampreias — <i>Lamproies</i>	11	1 532	11	1 532	—	—	—	—	11	1 149

14. — Pesca descarregada por zonas marítimas ou distritos e nos principais portos, segundo as espécies
Pêche déchargée par zones maritimes ou districts et dans les principaux ports, par espèces

5. — Produção — Production

1976

Principais espécies Principales espèces	Continente Continent											
	Norte Nord											
	Total		Vianna do Castelo		Póvoa de Varzim		Leixões		Aveiro		Figueira da Foz	
	t	1000 ESC	t	1000 ESC	t	1000 ESC	t	1000 ESC	t	1000 ESC	t	1000 ESC
1	2	3	4	5	6	7	8	9	10	11	12	13
TOTAL	133 275	1 745 390	5 187	147 090	3 786	88 737	62 958	517 619	34 544	778 506	24 520	180 680
	137 913	2 788 053	4 341	170 083	5 373	171 540	70 574	1 041 676	36 868	1 099 263	18 843	266 289
1975												
1976												
Divisão 2 — Peixes diádomos — Poissons diadromes	158	8 236	12	767	2	73	54	3 195	14	739	17	782
Divisão 3 — Peixes marinhos — Poissons marins	137 058	2 738 026	4 311	167 940	5 364	171 187	70 221	1 021 805	36 708	1 090 858	18 630	252 364
Grupo 31 — Linguados e azevias — Soles	425	27 866	2	176	1	100	147	10 695	73	4 028	154	8 547
Grupo 32 — Bacalhaus — Morues	34 955	1 138 383	2 481	70 401	4 714	139 332	26 736	892 128	1 024	30 524
Fanecas — Tacauds	1 893	64 133	150	6 915	343	13 931	755	25 562	70	1 760	180	4 805
Marmotas — Merlans moyens	2 034	82 212	21	1 707	24	1 607	1 473	56 939	488	20 351	3	234
Pescadas — Merlans grands	10 814	380 465	484	42 394	1 097	102 449	5 073	151 139	3 233	81 919	26	2 542
Pescadinhas — Merlans petits	1 638	93 162	1 222	60 833	84	3 309	332	20 014
Grupo 33 — Cachuchos — Dentés	628	13 286	381	8 209	240	4 077	1	10
Gorazes — Dorades communs	561	41 500	256	19 107	197	15 070	62	4 147	26	1 868	20	1 204
Pargos — Pagres	375	12 073	2	253	1	62	282	7 157	137	4 314	2	270
Robalos — Bars	89	6 630	5	432	2	209	21	1 407	22	1 678	12	975
Grupo 34 — Carapaus — Chinchards petits	6 596	103 427	5	163	2	27	3 880	60 874	900	14 800	1 564	24 187
Chicharros — Chinchards grands	15 862	176 990	109	1 765	126	1 289	10 708	113 562	2 365	28 106	2 552	32 243
Grupo 35 — Biqueirões — Anchois	32	534	31	510	24
Sardinhas — Sardines	48 369	380 632	223	2 001	3 035	17 041	33 261	259 218	404	4 317	10 410	91 496
Grupo 36 — Albacoras — Thons communs	9	170	9	170
Atuns — Thons communs	0	8	0	2	0	6	0	0
Bonitos e sarrinões — Bonites et pelamides	0	6	0	5	0	0
Grupo 37 — Cavalas — Maquereaux espagnols	2 527	12 230	0	5	3	14	1 325	6 382	11	31	1 174	5 732
Peixes-espada — Jarretières	68	2 195	1	58	6	377	31	755	16	528	14	476
Grupo 38 — Diversos peixes marinhos — Poissons marins divers	10 183	202 124	572	17 013	527	18 910	6 005	105 983	1 738	26 498	1 161	29 071
Divisão 4 — Crustáceos — Crustacés	88	6 904	7	524	33	1 432	7	449	24	3 080
Grupo 42 — Santolas — Araignées de mer	6	402	2	95	0	21	0	1	2	182
Grupo 43 — Lagostas e lavagantes — Langoustes et homards	1	465	0	25	0	05	0	24	1	200
Grupo 45 — Camarões — Crevettes	22	3 690	2	227	0	6	1	133	13	2 401
Grupo 47 — Diversos crustáceos marinhos — Crustacés marins divers	59	2 347	3	177	33	1 341	6	286	8	237
Divisão 5 — Moluscos — Mollusques	598	33 355	6	296	7	280	266	15 244	139	7 216	172	10 663
Grupo 57 — Chocos — Seiches	79	4 124	1	12	20	1 056	53	2 699	5	352
Polvos — Poulpes	135	5 097	0	206	0	264	39	1 333	12	432	66	2 506
Grupo 58 — Diversos moluscos marinhos — Mollusques marins divers	384	24 134	0	4	207	12 855	74	4 085	101	7 145
Divisão 7 — Animais aquáticos diversos — Animaux aquatiques divers	11	1 532	5	556	0	0	0	1
Lampreias — Lamproies	11	1 532	5	556	0	0	0	1

(continua)

14. — Pesca descarregada por zonas marítimas ou distritos e nos principais portos, segundo as espécies
(continuação — *suite*)

5. — Produção

1976

Principais espécies	Continente (cont. — <i>suite</i>)											
	Norte (cont. — <i>suite</i>)		Centro — <i>Centre</i>									
	Outros portos		Total		Nazaré		Peniche		Cascais		Lisboa	
	t	1000 ESC	t	1000 ESC	t	1000 ESC	t	1000 ESC	t	1000 ESC	t	1000 ESC
1	2	3	4	5	6	7	8	9	10	11	12	13
TOTAL	2 280	32 758	93 030	1 679 057	1 883	53 515	24 779	284 915	2 353	67 595	42 723	882 868
Divisão 2 — Peixes diátromos	1 914	39 202	92 830	2 512 144	2 076	73 651	26 724	470 105	2 012	75 765	38 860	1 291 316
Divisão 3 — Peixes marinhos	59	2 680	79	4 599					16	470	11	411
Grupo 31 — Linguados e azevias	1 824	33 872	90 803	2 405 744	2 041	71 076	26 632	459 424	1 838	66 180	38 418	1 272 876
Grupo 32 — Bacalhau	48	4 320	555	52 217	7	761	68	6 778	116	10 480	111	7 862
Fanecas			5 350	172 208							5 350	172 208
Marmotas	395	11 710	384	14 769	91	2 722	22	902	70	2 010	52	2 038
Pescadas	25	1 224	4 636	200 119	24	1 286			49	4 422	4 519	100 831
Pescadinhas	1	22	5 821	269 179	283	26 294	450	46 007	10	1 116	3 132	88 095
Grupo 33 — Cachuchos	o	6	470	29 963					161	11 192	253	17 227
Groupes			1 680	48 665							1 605	43 091
Groupes	o	14	922	77 452	57	4 740	404	33 678	3	323	310	26 505
Groupes	1	17	4 690	204 034	5	546	69	7 827	5	705	4 532	180 576
Groupes	27	1 031	284	27 677	8	767	181	17 902	12	18 00	11	458
Grupo 34 — Carapaus	155	3 336	19 598	325 862	464	12 414	6 754	121 653	487	10 092	6 664	105 007
Chicharros	2	25	1 758	26 493	31	615	652	8 091	208	3 402	427	6 024
Grupo 35 — Biqueirões			33	201								
Sardinhas	076	0 550	17 405	145 121	173	1 015	12 715	108 240	42	217	93	545
Grupo 36 — Albacoras			10	139	1	41					0	87
Atuns			143	2 718							5	134
Bonitos e sarrajões	o	1	74	1 081			13	190			60	850
Grupo 37 — Cavalas	14	66	3 814	22 814	40	237	1 761	11 422	o	5	125	1 074
Peixes-espada	o	1	4 333	207 672	24	1 421	245	14 130	16	678	2 253	108 025
Grupo 38 — Diversos peixes marinhos	180	4 640	18 838	577 345	833	17 617	3 205	70 005	650	18 630	8 841	314 460
Divisão 4 — Crustáceos	17	1 419	122	20 884	12	1 531	34	8 055	16	3 983	19	2 585
Grupo 42 — Santolas	2	103	33	4 098	4	380	12	1 943	1	99	o	2
Grupo 43 — Lagostas e lavagantes	o	151	35	9 246	3	1 014	17	5 671	1	300	11	1 181
Grupo 45 — Camarões	6	859	o	o					o	o		
Grupo 47 — Diversos crustáceos marinhos	9	308	51	7 540	5	157	5	471	14	3 524	8	1 402
Divisão 5 — Moluscos	8	256	1 826	80 927	23	994	58	2 596	142	5 132	412	15 444
Grupo 57 — Chocos	o	5	488	29 714	o	11	2	114	4	289	97	4 485
Polvos	6	200	858	39 141	17	704	52	2 368	113	3 318	91	3 020
Grupo 58 — Diversos moluscos marinhos	2	46	480	21 072	6	279	4	114	25	1 525	224	7 030
Divisão 7 — Animais aquáticos diversos	6	975										
Lampreias	6	075										

Principais espécies	Continente (continuação)											
	Centro (continuação)										Sul Sud	
	Sesimbra		Setúbal		Sines		Outros portos		Total		Lagos	
	t	1000 ESC	t	1000 ESC	t	1000 ESC	t	1000 ESC	t	1000 ESC	t	1000 ESC
14	15	16	17	18	19	20	21	22	23	24	25	26
TOTAL	6 518	145 500	10 263	156 431	3 805	65 865	703	22 368	43 532	641 963	2 622	39 821
Divisão 2 — Peixes diátromos	8 103	231 621	9 843	231 498	3 386	81 179	1 826	57 009	42 590	895 800	2 490	49 285
Divisão 3 — Peixes marinhos	1	20			o	3	51	3 695	6	422	1	51
Grupo 31 — Linguados e azevias	7 770	217 373	9 078	191 729	3 312	77 349	1 714	49 727	36 436	719 216	2 079	34 229
Grupo 32 — Bacalhau	20	2 483	115	13 203	50	5 003	50	4 657	226	25 260	22	2 346
Fanecas			46	2 186	41	1 600	12	445	90	3 890	0	371
Marmotas	41	2 218										
Pescadas	o	1	43	3 520	o	26	1	33	192	10 263		
Pescadinhas	302	27 010	400	35 583	145	14 810	1 090	27 355	1 529	145 681	4	267
Grupo 33 — Cachuchos	o	21	29	1 517								
Groupes	1	103	68	5 056	4	340	o	11	38	2 069		
Groupes	45	3 885	91	7 752	6	552	2	36	50	2 366		
Groupes	14	1 594	23	2 397	35	3 734	7	655	183	12 639	2	172
Groupes	23	2 252	10	858	22	2 230	17	1 700	40	3 725	2	170
Grupo 34 — Carapaus	2 275	31 115	2 512	33 058	176	4 547	236	6 176	4 677	74 113	712	11 804
Chicharros	265	4 281	75	1 430	100	2 070			1 187	18 983	2	27
Grupo 35 — Biqueirões			38	201					18	190		
Sardinhas	337	3 630	2 077	14 030	1 919	16 323	10	515	13 460	99 161	629	5 487
Grupo 36 — Albacoras	o	11							o	6		
Atuns	123	2 262	2	35	13	287				97		
Bonitos e sarrajões	1	23							2	622	4	115
Grupo 37 — Cavalas	100	600	1 603	8 565	42	446	50	405	2 067	10 531	134	1 024
Peixes-espada	1 450	67 660	205	9 915	110	1 943			945	43 219	o	5
Grupo 38 — Diversos peixes marinhos	2 773	67 218	1 615	52 423	610	19 421	221	7 682	11 600	255 113	550	12 351
Divisão 4 — Crustáceos			32	2 910	4	917	5	823	16	3 646	1	158
Grupo 42 — Santolas			11	1 092	2	216	3	406	2	187	o	43
Grupo 43 — Lagostas e lavagantes			o	23	2	693	1	274	3	812	1	113
Grupo 45 — Camarões									4	1 038		
Grupo 47 — Diversos crustáceos marinhos			21	1 805	o	8	1	143	7	1 609	o	2
Divisão 5 — Moluscos	332	14 228	733	36 859	70	2 910	56	2 764	6 082	172 516	409	14 847
Grupo 57 — Chocos	49	3 202	300	10 631	21	1 305	9	687	377	21 277	20	1 703
Polvos	266	9 493	237	8 424	42	1 291	40	1 511	3 618	120 099	357	11 097
Grupo 58 — Diversos moluscos marinhos	17	1 533	190	8 804	7	221	7	666	2 087	31 140	23	2 047
Divisão 7 — Animais aquáticos diversos												
Lampreias												

(continua)

14. — Pesca descarregada por zonas marítimas ou distritos e nos principais portos, segundo as espécies
(continuação)

1976

5. — Produção

Principais espécies	Continente (continuação)								Açores			
	Sul (continuação)								Distrito de Angra do Heroísmo District de Angra do Heroísmo			
	Portimão		Olhão		Vila Real de Santo António		Outros portos		Total		Porto Pipas	
	t	1000 ESC	t	1000 ESC	t	1000 ESC	t	1000 ESC	t	1000 ESC	t	1000 ESC
1	2	3	4	5	6	7	8	9	10	11	12	13
TOTAL { 1975	18 723	155 981	10 865	208 633	3 101	23 616	8 221	213 912	1 288	18 581	44	916
1976	18 166	218 568	10 546	282 732	3 126	43 751	8 262	301 464	1 903	26 019	74	1 586
Divisão 2 — Peixes diádomos	1	52	o	11	o	15	4	293	—	—	—	—
Divisão 3 — Peixes marinhos	17 889	207 828	9 903	259 001	3 066	41 738	3 549	176 420	1 893	25 172	71	1 329
Grupo 31 — Linguados e azevias	23	2 002	71	8 487	8	080	102	11 055	—	—	—	—
Grupo 32 — Bacalhaus	—	—	—	—	—	—	—	—	—	—	—	—
Faneças	38	1 510	8	406	4	153	31	1 450	—	—	—	—
Marmotas	147	7 088	44	2 522	—	—	1	59	—	—	—	—
Pescadas	54	4 070	981	97 208	o	11	400	44 125	—	—	—	—
Pescadinhas	11	632	23	1 081	—	—	4	956	—	—	—	—
Grupo 33 — Cachuchos	31	854	11	761	—	—	8	751	—	—	—	—
Gorazes	o	36	120	8 406	—	—	38	2 846	34	917	1	24
Pargos	71	3 096	50	4 400	11	884	40	3 487	2	47	—	—
Robalos	3	266	5	520	2	178	28	2 585	—	—	—	—
Grupo 34 — Carapaus	1 820	27 859	1 504	24 352	125	1 408	426	8 600	1	20	—	—
Chicharros	835	12 054	204	5 221	1	17	55	704	323	4 072	24	183
Grupo 35 — Biqueirões	—	—	14	151	4	30	—	—	—	—	—	—
Sardinhas	7 070	49 531	3 322	26 380	2 302	10 248	137	1 515	—	—	—	—
Grupo 36 — Albacoras	—	—	o	1	—	—	o	5	418	3 488	—	—
Atuns	o	o	1	61	—	—	1	30	158	1 653	—	—
Bonitos e sarrajões	3	93	7	161	1	18	0	235	485	3 926	—	—
Grupo 37 — Cavalas	604	3 307	1 077	4 818	166	500	86	783	85	1 888	4	41
Peixes-espada	106	6 380	318	16 173	—	—	431	20 661	o	1	—	—
Grupo 39 — Diversos peixes marinhos	6 053	86 200	1 054	67 890	442	21 503	1 062	77 118	387	9 160	41	1 065
Divisão 4 — Crustáceos	o	76	11	2 634	1	90	3	668	7	765	2	247
Grupo 42 — Santolas	o	15	o	5	1	10	1	105	3	141	o	20
Grupo 43 — Lagostas e lavagantes	o	61	o	41	o	53	2	544	4	599	2	225
Grupo 45 — Camarões	—	—	4	1 031	o	3	o	4	—	—	—	—
Grupo 47 — Diversos crustáceos marinhos	—	—	7	1 577	o	15	o	15	o	25	o	2
Divisão 5 — Moluscos	276	10 612	632	21 066	59	1 908	4 706	124 083	3	82	1	10
Grupo 57 — Chocos	30	1 750	56	3 105	7	327	249	14 200	—	—	—	—
Polvos	217	7 131	466	16 052	42	1 381	2 536	84 438	1	41	o	4
Grupo 60 — Diversos moluscos marinhos	23	1 725	110	1 819	10	200	1 921	25 349	2	41	1	6
Divisão 7 — Animais aquáticos diversos	—	—	—	—	—	—	—	—	—	—	—	—
Lampreias	—	—	—	—	—	—	—	—	—	—	—	—

Açores (continuação)

Principais espécies	Distrito de Angra do Heroísmo												Distrito de Ponta Delgada					
	S. Mateus				Outros portos				Distrito da Horta				Total		Ponta Delgada		Vila Franca do Campo	
	t	1000 ESC	t	1000 ESC	t	1000 ESC	t	1000 ESC	t	1000 ESC	t	1000 ESC	t	1000 ESC	t	1000 ESC	t	1000 ESC
	14	15	16	17	18	19	20	21	22	23	24	25	26					
TOTAL { 1975	427	7 129	817	10 536	1 369	15 435	4 936	53 133	973	9 070	811	8 321						
1976	348	6 165	1 481	18 268	1 560	22 470	3 571	72 171	491	11 364	649	12 899						
Divisão 2 — Peixes diádomos	—	—	—	—	—	—	—	—	—	—	—	—						
Divisão 3 — Peixes marinhos	346	6 051	1 476	17 792	1 551	21 330	3 431	64 234	490	11 136	647	12 788						
Grupo 31 — Linguados e azevias	—	—	—	—	—	—	—	—	—	—	—	—						
Grupo 32 — Bacalhaus	—	—	—	—	—	—	—	—	—	—	—	—						
Faneças	—	—	—	—	—	—	—	—	—	—	—	—						
Marmotas	—	—	—	—	—	—	—	—	—	—	—	—						
Pescadas	—	—	—	—	—	—	o	21	o	7	o	0						
Pescadinhas	—	—	—	—	—	—	—	—	—	—	—	—						
Grupo 33 — Cachuchos	—	—	—	—	—	—	—	—	—	—	—	—						
Gorazes	2	95	31	708	56	1 405	169	6 669	17	689	41	1 613						
Pargos	o	4	2	43	50	1 323	37	1 728	26	1 225	1	89						
Robalos	—	—	—	—	—	—	—	—	—	—	—	—						
Grupo 34 — Carapaus	—	—	—	—	—	—	—	—	—	—	—	—						
Chicharros	256	3 245	43	644	210	2 499	1 574	16 657	218	2 893	210	2 318						
Grupo 35 — Biqueirões	—	—	—	—	—	—	—	—	—	—	—	—						
Sardinhas	—	—	—	—	—	—	—	—	—	—	—	—						
Grupo 36 — Albacoras	—	—	—	—	—	—	—	—	—	—	—	—						
Atuns	—	—	418	3 483	177	2 027	53	1 165	o	2	47	30						
Bonitos e sarrajões	—	—	158	1 653	382	4 089	31	577	o	6	2	124						
Peixes-espada	12	298	69	1 549	57	796	459	3 322	50	510	68	416						
Grupo 39 — Diversos peixes marinhos	76	2 402	270	5 693	256	4 868	969	31 876	171	5 782	153	5 428						
Divisão 4 — Crustáceos	o	55	5	463	7	1 075	15	2 595	o	5	126	1 031						
Grupo 42 — Santolas	o	22	3	99	—	—	—	—	o	28	—	—						
Grupo 43 — Lagostas e lavagantes	o	33	2	341	7	1 050	7	1 787	o	1	150	10						
Grupo 45 — Camarões	—	—	—	—	—	—	—	—	—	—	—	—						
Grupo 47 — Diversos crustáceos marinhos	o	o	23	o	o	25	6	646	o	46	o	2						
Divisão 5 — Moluscos	2	59	13	—	2	65	125	5 342	o	4	2	90						
Grupo 57 — Chocos	—	—	—	—	—	—	—	—	—	—	—	—						
Polvos	1	25	12	—	1	48	52	2 706	o	1	2	90						
Grupo 58 — Diversos moluscos marinhos	1	34	1	—	1	17	73	2 636	o	3	o	—						
Divisão 7 — Animais aquáticos diversos	—	—	—	—	—	—	—	—	—	—	—	—						
Lampreias	—	—	—	—	—	—	—	—	—	—	—	—						

(continua)

15.— Pesca artesanal descarregada, segundo as espécies

Pêche artisanale déchargée, par espèces

5. — Produção — Production

1976

Principais espécies <i>Principales espèces</i>	Continente, Açores e Madeira		Continente		Açores		Madeira	
	t	1 000 ESC	t	1 000 ESC	t	1 000 ESC	t	1 000 ESC
1	2	3	4	5	6	7	8	9
CONTINENTE, AÇORES E MADEIRA — { 1975	58 217	1 489 865	48 956	1 355 857	6 372	77 492	2 889	56 516
CONTINENT, AZORES ET MADÈRE { 1976	59 518	2 264 246	51 553	2 085 993	5 036	101 065	2 929	77 188
Divisão 2 — Peixes diádromos — <i>Poissons diadromes</i>	203	11 988	203	11 988	—	—	—	—
Grupo 21 — Solhas — <i>Flets communis</i>	102	3 591	102	3 591	—	—	—	—
Grupo 22 — Eirós — <i>Anguilles</i>	47	4 096	47	4 096	—	—	—	—
Grupo 23 — Salmões — <i>Saumons</i>	0	48	0	48	—	—	—	—
Grupo 24	48	4 126	48	4 126	—	—	—	—
Sáveis — <i>Aloses vraies</i>	48	4 113	48	4 113	—	—	—	—
Savelhas — <i>Aloses feintes</i>	0	13	0	13	—	—	—	—
Grupo 25 — Diversos peixes diádromos — <i>Poissons diadromes divers</i>	6	127	6	127	—	—	—	—
Divisão 3 — Peixes marinhos — <i>Poissons marins</i>	51 675	1 987 732	43 889	1 820 817	4 877	91 141	2 909	75 774
Grupo 31	1 005	93 500	1 005	93 500
Cartas — <i>Fausses limandes</i>	5	154	5	154
Liguados e azevias — <i>Soles</i>	921	86 099	921	86 099
Pregados e rodoválhos — <i>Turbots et barbues</i>	79	7 247	79	7 247
Grupo 32	7 339	577 025	7 339	576 004	1	31
Badejos — <i>Merlans argentés</i>	256	14 276	255	14 206	1	10
Faucas — <i>Tacauds</i>	1 775	64 183	1 775	64 183
Marmotas — <i>Merlans moyens</i>	540	47 769	540	47 769
Pescadas — <i>Merlans grands</i>	4 736	448 596	4 736	448 575	0	21
Pescadinhas — <i>Merlans petits</i>	32	2 201	32	2 201
Grupo 33	6 776	441 393	5 704	405 744	905	32 761	77	2 885
Abróteas — <i>Mostelles</i>	349	16 558	215	11 406	130	4 921	4	141
Besugos — <i>Pagels acarnes</i>	441	26 304	377	24 215	64	2 089
Bogas — <i>Bogues</i>	315	6 938	215	5 236	76	1 204	24	438
Cachuços — <i>Deniés</i>	187	13 901	187	13 901
Chernes — <i>Cerniers</i>	596	52 158	493	47 626	80	3 037	14	505
Cougros — <i>Congres</i>	774	33 741	618	29 158	156	4 583
Corvinas — <i>Maigres</i>	145	10 726	145	10 726
Douradas — <i>Vraies dorades</i>	34	2 431	34	2 431	0	0
Gorazes — <i>Dorades communes</i>	1 785	130 800	1 523	121 707	250	8 082	3	111
Imperadores — <i>Dorades rouges</i>	135	8 596	135	8 596
Pargos — <i>Pagres</i>	618	52 755	510	48 678	87	3 021	21	1 056
Peixões — <i>Dorades roses</i>	120	4 339	56	1 974	64	2 365
Robalos — <i>Bars</i>	392	36 884	392	36 884
Ruivos e cabrinhas — <i>Grondins rouges et gris</i>	325	11 477	324	11 466	1	11
Salmonetes — <i>Rougets</i>	117	13 052	112	12 702	2	106	3	184
Sargos — <i>Sars</i>	270	13 250	195	11 405	67	1 485	8	360
Tamboris — <i>Baudroies</i>	173	7 483	173	7 483
Grupo 34	8 089	145 200	5 628	118 152	2 130	23 728	381	3 320
Carapaus — <i>Chinchards petits</i>	4 200	95 762	4 187	95 455	13	307
Chicharros — <i>Chinchards grands</i>	3 621	46 182	1 185	10 679	2 105	23 183	331	3 320
Tainhas — <i>Mulets</i>	268	3 256	256	3 018	12	238

(continua)

15. — Pesca artesanal descarregada, segundo as espécies
(continuação — *suite*)

5. — Produção

1976

Principais espécies	Continente, Açores e Madeira		Continente		Açores		Madeira	
	t	1 000 ESC	t	1 000 ESC	t	1 000 ESC	t	1 000 ESC
1	2	3	4	5	6	7	8	9
Grupo 35 — Sardinhas — <i>Sardines</i>	5 539	40 397	5 327	40 180	2	115	10	102
Grupo 36	804	14 003	183	3 708	73	1 702	548	8 503
Albacoras — <i>Thons communis</i>	49	1 199	1	58	48	1 141
Atuns — <i>Thons communis</i>	488	9 434	144	2 805	6	201	338	6 335
Bonitos e sarrajões — <i>Bonites et pella-</i> <i>mides</i>	267	3 370	38	845	10	270	210	2 255
Grupo 37	8 785	316 460	6 580	258 161	733	8 106	1 467	50 103
Cavalas — <i>Maquereaux espagnols</i>	2 496	21 046	1 487	11 278	601	6 006	408	3 762
Peixes-espada — <i>Jarretières</i>	6 057	292 630	4 861	244 009	137	2 100	1 050	46 431
Sardas — <i>Maquereaux</i>	232	2 784	232	2 784
Grupo 38	1 530	33 280	1 415	32 280	115	994
Cações, leitões e lixas — <i>Chiens de mer</i>	527	10 065	438	9 175	80	800
Raias — <i>Raies</i>	1 003	23 215	977	23 111	26	104
Grupo 39 — Diversos peixes marinhos — <i>Poissons</i> <i>marins divers</i>	11 808	326 474	10 500	292 092	823	23 701	470	10 051
Divisão 4 — Crustáceos — <i>Crustacés</i>	154	23 860	125	19 422	29	4 435	0	3
Grupo 42	48	5 017	43	4 711	5	306
Caranguejos — <i>Crabes</i>	2	47	2	44	0	3
Santolas — <i>Araignées de mer</i>	46	4 970	41	4 667	5	303
Grupo 43	46	12 660	23	9 224	18	3 436
Lagosta — <i>Langouste</i>	32	9 124	14	5 688	18	3 436
Lavagante — <i>homard</i>	14	3 536	14	3 536
Grupo 44 — Lagostins — <i>Langoustines</i>	1	228	1	213	0	15
Grupo 45 — Camarões — <i>Crevettes</i>	22	3 711	22	3 711
Grupo 47 — Diversos crustáceos marinhos — <i>Crus-</i> <i>tacés marins divers</i>	37	2 244	31	1 563	6	678	0	3
Divisão 5 — Moluscos — <i>Mollusques</i>	7 475	239 134	7 325	232 224	130	5 489	20	1 411
Grupo 56	1 930	18 351	1 930	18 351
Ameijoas — <i>Palourdes</i>	194	11 829	194	11 820
Berbigões — <i>Coques</i>	1 717	6 046	1 717	6 046
Condéllipas, cadelinhas e conquilhas — <i>Olives</i>	19	476	10	476
Grupo 57	5 257	210 612	5 187	206 484	54	2 705	16	1 333
Chocos — <i>Seiches</i>	818	49 000	818	49 000
Lulas — <i>Encornets</i>	207	17 263	191	15 930	0	0	16	1 333
Polvos — <i>Poulpes</i>	4 232	144 349	4 178	141 554	54	2 705
Grupo 58 — Diversos moluscos marinhos — <i>Mollus-</i> <i>ques marins divers</i>	288	10 171	208	7 390	76	2 694	4	78
Divisão 7 — Animais aquáticos diversos — <i>Animaux aquá-</i> <i>tiques divers</i>	11	1 532	11	1 532	—	—	—	—
Lampreias — <i>Lamproies</i>	11	1 532	11	1 532	—	—	—	—

16. — Pesca artesanal descarregada, segundo os portos
Pêche artisanale déchargée, dans les ports

5. — Produção — Production

1976

Portos de descarga Ports de déchargement	Total		Peixes diádomos Poissons diadromes		Peixes marinhos Poissons marins		Crustáceos Crustacés		Moluscos Mollusques		Animais aquáticos Lamproiea Animaux aquatiques Lamproie	
	t	1 000 EISC	t	1 000 EISC	t	1 000 EISC	t	1 000 EISC	t	1 000 EISC	t	1 000 EISC
1	2	3	4	5	6	7	8	9	10	11	12	13
CONTINENTE, AÇORES E MADEIRA — CONTINENT, AZORES ET MADÈRE	59 518	2 264 246	203	11 988	51 675	1 987 732	154	23 860	7 475	239 134	11	1 532
Continente	51 553	2 085 993	203	11 988	43 889	1 820 817	125	19 422	7 325	232 234	11	1 532
Zona Norte — Zone Nord	11 564	391 889	126	7 261	11 279	373 599	50	5 175	98	4 322	11	1 532
Viana do Castelo	1 762	92 813	12	767	1 732	90 070	7	524	6	298	5	556
Póvoa de Varzim	5 372	171 533	2	73	5 363	171 180	7	250
Vila do Conde	24	593	1	13	20	331	2	123	1	31
Leixões	1 855	63 700	30	2 540	1 814	60 712	1	95	10	347	0	0
Angéiras	580	6 500	570	6 395	1	105
Afurada	467	13 160	38	1 058	421	10 598	6	553	0	20	2	331
Avelro	361	12 305	13	653	286	8 577	1	139	61	2 035	0	1
Figueira da Foz	300	12 336	10	542	200	8 588	24	2 993	6	208
Outros portos	843	19 039	20	1 000	804	10 548	8	633	7	205	4	611
Zona Centro — Zone Centre	25 729	1 104 116	71	4 315	24 249	1 024 076	70	13 235	1 339	62 490	—	—
Nazaré	2 076	73 651	2 041	71 076	12	1 581	23	994	—	—
Peniche	6 713	246 700	6 621	236 010	34	8 085	58	2 596	—	—
Cascais	476	23 170	13	371	385	10 506	3	716	75	2 577	—	—
Lisboa	5 566	312 215	6	226	5 549	311 252	0	2	11	735	—	—
Sesimbra	5 511	196 668	1	20	5 178	182 420	332	14 228	—	—
Setúbal	3 035	155 398	2 300	118 598	12	1 111	714	35 039	—	—
Sines	1 628	66 816	0	3	1 554	62 986	4	917	70	2 010	—	—
Outros portos	724	29 498	51	3 605	612	22 219	5	823	56	2 761	—	—
Zona Sul — Zone Sud	14 260	589 988	6	412	8 361	423 142	5	1 012	5 888	165 422	—	—
Sagres	1 558	62 878	0	1	1 087	47 491	2	341	409	15 045	—	—
Lagos	1 285	37 945	1	51	874	22 889	1	158	409	14 847	—	—
Portimão	706	33 763	1	42	560	28 250	0	70	139	5 401	—	—
Quarteira	721	40 939	463	28 083	258	12 856	—	—
Faro	1 817	17 962	0	6	35	1 409	1 782	16 547	—	—
Olhão	3 780	199 446	0	11	3 205	180 226	0	26	575	10 183	—	—
Puseta	1 109	61 882	1	54	677	45 931	0	5	431	15 892	—	—
Tavira	525	26 649	1	40	385	20 909	1	228	138	5 472	—	—
Outros portos	2 759	108 524	2	207	1 069	47 954	1	184	1 687	60 170	—	—
Açores	5 036	101 065	—	—	4 877	91 141	29	4 435	130	5 489	—	—
Distrito de Ponta Delgada	3 525	71 501	—	—	3 385	63 564	15	2 595	125	5 342	—	—
Ponta Delgada	476	11 026	—	—	475	10 798	1	224	0	4	—	—
Vila Franca do Campo	649	12 899	—	—	647	12 788	0	21	2	90	—	—
Ribeira Quente	684	6 517	—	—	684	6 508	0	8	0	1	—	—
Rabo de Peixe	813	17 747	—	—	802	16 266	7	1 245	4	230	—	—
Outros portos	903	23 312	—	—	777	17 204	7	1 097	110	5 011	—	—
Distrito de Angra do Heroísmo	844	16 983	—	—	834	16 136	7	765	3	82	—	—
S. Mateus	348	6 165	—	—	346	6 051	0	55	2	59	—	—
Outros portos	496	10 818	—	—	488	10 085	7	710	1	23	—	—
Distrito da Horta	667	12 581	—	—	658	11 441	7	1 075	2	65	—	—
Santa Cruz	320	7 392	—	—	313	6 344	7	1 048	0	0	—	—
Outros portos	347	5 189	—	—	345	5 097	0	27	2	65	—	—
Madeira	2 929	77 188	—	—	2 909	75 774	0	3	20	1 411	—	—
Distrito do Funchal	2 929	77 188	—	—	2 909	75 774	0	3	20	1 411	—	—
Funchal	1 407	36 682	—	—	1 398	36 154	9	523	—	—
Câmara de Lobos	1 057	33 830	—	—	1 046	32 948	0	3	11	879	—	—
Outros portos	465	6 676	—	—	465	6 672	0	4	—	—

17. — Bacalhau descarregado, segundo os portos de descarga
Morue déchargée, selon les ports de déchargement

5. — Produção — Production		1976										
I — Bacalhau descarregado Morue déchargée	Continente Continent		Portos de descarga Ports de déchargement									
			Viana do Castelo		Leixões		Aveiro		Figueira da Foz		Lisboa	
	t	1000 ESC	t	1000 ESC	t	1000 ESC	t	1000 ESC	t	1000 ESC	t	1000 ESC
1	2	3	4	5	6	7	8	9	10	11	12	13
II — Rendimento em seco Production en sec												
I — Bacalhau descarregado — Morue déchargée (a) { 1975	38 745	1 021 771	3 295	82 733	3 333	83 676	25 489	680 328	278	10 057	6 350	164 977
1976	40 309	1 312 410	2 760	87 533	4 967	143 716	26 211	878 547	1 024	30 494	5 347	172 120
Dos arrastões — Des chalutiers	34 234	1 066 034	2 305	71 733	4 067	143 716	23 680	756 369	3 210	94 210
Dos navios com redes de emalhar — Des embarcações avec filets maillants	6 075	246 376	392	15 800	2 531	122 178	1 024	30 404	2 128	77 904
Bacalhau salgado verde — Morue salée fraîche	35 060	1 147 729	2 497	82 293	4 557	138 289	22 827	748 984	962	29 034	4 217	149 129
Dos arrastões	29 494	923 506	2 130	67 100	4 557	138 289	20 545	640 732	2 250	77 376
Dos navios com redes de emalhar	5 566	224 223	361	15 184	2 282	108 252	902	20 034	1 961	71 753
Filetes e lombos — Filets	1 664	86 304	87	3 061	12	937	1 363	74 512	202	7 794
Dos arrastões	1 656	86 018	87	3 061	12	937	1 302	74 484	195	7 536
Dos navios com redes de emalhar	8	286	1	28	7	258
Óleo de fígado de bacalhau — Huile de foie de morue	1 661	14 411	136	1 020	49	510	1 008	8 825	16	119	452	3 937
Dos arrastões	1 619	14 063	110	801	49	510	900	8 725	452	3 937
Dos navios com redes de emalhar	42	348	17	129	0	100	16	110
Derivados (caras, linguas, farinhas, etc.) — Dérivés (lêles, langues, farines, etc.)	1 924	63 966	40	1 159	349	3 980	1 013	46 226	46	1 341	476	11 260
Dos arrastões	1 465	42 447	26	672	349	3 980	774	32 428	318	5 307
Dos navios com redes de emalhar	459	21 519	14	487	239	13 798	46	1 341	160	5 893
II — Rendimento em seco — Production en sec:												
Bacalhau salgado seco — Morue salée et séchée (b) { 1975	24 351	1 115 590	1 878	79 858	2 110	89 607	16 163	739 234	191	10 779	4 009	196 112
1976	25 501	1 401 675	1 770	96 484	3 237	159 501	16 768	925 037	772	41 501	2 954	179 102
Dos arrastões	21 350	1 116 638	1 406	76 128	3 237	150 501	15 077	802 050	1 540	78 059
Dos navios com redes de emalhar	4 151	285 037	274	20 356	1 691	122 137	772	41 501	1 414	101 043

(a) Valores à descarga — Valeurs à la décharge. (b) Valores de transacção — Valeurs de transaction.

18. — Pesca de arrasto descarregada no Continente, segundo as espécies
Pêche au chalut déchargée sur le Continent, par espèces

5. — Produção — Production		1976										
Principais espécies Principales espèces	Zonas de pesca Zones de pêche						Principais portos Principaux ports					
	Continente Continent		Costa (Atlântico Nordeste)		Alto (Atlântico Central Leste)		Longuqua (Atlântico Sueste)		Leixões		Lisboa	
	t	1000 ESC	t	1000 ESC	t	1000 ESC	t	1000 ESC	t	1000 ESC	t	1000 ESC
1	2	3	4	5	6	7	8	9	10	11	12	13
CONTINENTE — CONTINENT { 1975												
1976	67 173	1 068 302	42 966	620 752	16 360	369 081	7 847	78 469	17 103	213 581	30 694	533 754
	75 599	1 863 051	42 098	872 436	18 792	632 833	14 709	357 782	24 623	519 326	27 581	802 193
Divisão 3 — Peixes marinhos — Poissons marins	74 450	1 798 237	41 170	816 880	18 628	625 323	14 652	356 034	24 335	503 092	27 298	787 808
Grupo 31 — Linguados e azevias — Soles	285	10 244	9	760	272	18 255	4	220	100	6 814	22	1 898
Grupo 32 — Marmotas — Merlans moyens	6 322	244 825	5 698	190 281	624	48 544	1 423	53 171	4 131	163 298
Pescadões — Merlans grands	13 428	846 750	0	104	172	15 243	13 256	381 403	5 040	140 064	3 022	70 060
Pescadinhos — Merlans petits	2 114	122 008	52	1 904	2 062	121 094	1 222	69 833	278	16 805
Grupo 33 — Cachuchos — Dentés	2 171	50 416	1 770	42 310	15	505	380	7 601	381	8 200	1 512	30 308
Corvins — Moigres	512	23 316	512	23 203	0	0	0	17	25	1 160	468	21 770
Pargos — Pagres	4 738	180 068	4 614	172 811	108	6 702	16	555	228	6 778	4 278	163 472
Ruivos e cabrinhas — Gronkins rouges et gris	688	10 757	1	11	685	10 716	2	30	313	8 028	104	2 711
Grupo 34 — Chicharros — Chinchards grands	14 478	182 602	14 042	178 702	132	1 683	304	2 127	8 212	90 340	219	2 001
Grupo 38 — Cações — Chiens de mer	441	9 021	390	8 733	41	888	1	5	0	161	307	8 083
Raias — Raies	653	15 122	111	2 083	639	12 933	9	106	135	3 774	242	5 084
Grupo 39 — Diversos peixes marinhos — Poissons marins divers	28 620	583 518	13 950	190 488	13 084	370 060	680	13 061	6 328	96 001	12 031	207 752
Divisão 4 — Crustáceos — Crustacés	107	13 156	87	10 536	12	1 275	38	1 345	32	1 337	20	2 582
Divisão 5 — Moluscos — Mollusques	1 042	51 658	871	45 020	152	6 235	19	403	256	14 897	263	11 803

19. — Sardinha descarregada pelas artes (traineiras e armações) da pesca da sardinha (a)

Sardine déchargée par les engins (traineaux et madragues) de la pêche de la sardine (a)

5. — Produção — Production

1976

Centros conserveiros Centres de fabrication (b)	Quantidade Quantité					Valor Valeur					Unitário Unitaire		
	Total	Para fabrico Pour la fabrication		Para consumo directo Pour la consommation directe		Total	Para fabrico		Para consumo directo		Total	Para fabrico	Para consumo directo
		t	%	t	%		1000 ESC	%	1000 ESC	%			
	1	2	3	4	5	6	7	8	9	10	11	12	13
CONTINENTE — CONTINENT { 1975	92 144	27 622	29,98	64 522	70,02	401 972	94 814	23,59	307 158	76,41	4536	3543	4576
{ 1976	73 071	20 857	28,54	52 214	71,46	581 776	140 770	24,20	441 006	75,80	7596	6375	8545
Matosinhos	43 359	15 062	30,81	27 307	63,19	349 047	109 142	31,27	239 905	68,73	5505	6834	8876
Peniche	12 519	1 032	8,24	11 487	91,76	106 453	6 024	0,22	99 834	93,78	8350	6342	8809
Lisboa	402	402	100,00	3 855	3 855	100,00	9859	..	9859
Setúbal	3 011	859	28,79	2 752	78,21	25 732	5 190	20,17	20 542	79,83	7513	6804	7846
Lagos	500	258	45,58	308	54,42	4 882	1 045	40,00	2 017	60,00	8550	7354	9347
Portimão	6 004	1 747	24,08	5 247	75,02	40 214	11 676	23,72	37 538	70,93	7304	6368	7315
Olhão	3 319	527	15,88	2 792	84,12	26 360	3 238	12,28	23 122	87,72	7391	6314	8328
Vila Real de Santo António	2 301	472	20,51	1 820	70,49	16 248	2 655	18,19	13 293	81,81	7300	6326	7327

(a) Artes de cercar pela borda (cercos, grandes e pequenas traineiras) e armações — *Engins pour la pêche côtière (filets tournants, grands et petits sardiniers) et madragues*, (b) Entre parêntesis, indicam-se as lotas compreendidas por cada um dos centros conserveiros em 1975: Matosinhos (Vianna do Castelo, Póvoa de Varzim, Matosinhos, Aveiro, S. Jacinto e Figueira da Foz), Peniche (Nazaré e Peniche), Lisboa (Cascais, Paço de Arcos, Ribeira Nova e Sesimbra), Setúbal (Setúbal e Sines), Lagos (Lagos), Portimão (Portimão, Armação de Pêra e Albufeira), Olhão (Quarteira e Olhão) e Vila Real de Santo António (Vila Real de Santo António) — *Entre parenthèses sont indiqués les criées au poisson englobées pour chacun des centres d'industries des conserves en 1975: Matosinhos (Vianna do Castelo, Póvoa de Varzim, Matosinhos, Aveiro, S. Jacinto et Figueira da Foz), Peniche (Nazaré et Peniche), Lisboa (Cascais, Paço de Arcos, Ribeira Nova et Sesimbra), Setúbal (Setúbal et Sines), Lagos (Lagos), Portimão (Portimão, Armação de Pêra et Albufeira), Olhão (Quarteira et Olhão) et Vila Real de Santo António (Vila Real de Santo António).*

20. — Viveiros de moluscos e crustáceos, no Continente

Viviers de mollusques et crustacés, dans le Continent

5. — Produção — Production

1976

Viveiros Viviers	Concessões de moluscos e depósitos de crustáceos Concessions de mollusques et dépôts de crustacés			Movimento Mouvement		
	n.º	Área concedida Zone accordée	Volum dos depósitos Volume des dépôts	Crustáceos entrados Crustacés entrés	Moluscos extraídos e crustáceos saídos Mollusques extraits et crustacés sortis	
		1 000 m²	m³		1 000	1 000
1	2	3	4	5	6	7
De moluscos — <i>De mollusques</i> { 1975	1 378	9 729	—	—	29 739	56 077
{ 1976	1 326	9 139	—	—	86 653	88 925
Amêijoas — <i>Palourdes</i>	1 202	1 655	—	—	85 306	86 010
Ostras — <i>Huitres</i>	64	7 484	—	—	1 237	2 906
De crustáceos (lagostas e lavagantes) — <i>De crustacés</i> { 1975	69	—	7 535	49	49	16 706
{ 1976	46	—	6 013	15	14	6 241
Depósitos fixos — <i>Dépôts fixes</i>	41	—	5 854	15	14	6 241
Depósitos flutuantes — <i>Dépôts flottants</i>	5	—	150			

(a) Valor no mercado — *Valeur sur le marché.*

21. — Captura de cetáceos

Capture de cétacés

5. — Produção — Production

1976

Zonas Zones	Cachalotes capturados <i>Cachalots capturés</i>	Produção <i>Production</i>						
		Óleo extraído <i>Huile extraite</i>		Farinhas de carne, sangue e ossos <i>Farines de viande, de sang et d'os</i>		Âmbar cinzento <i>Ambre gris</i>		
		n.º	t	1000 ESC	t	1000 ESC	kg	ESC
1	2	3	4	5	6	7	8	
AÇORES E MADEIRA — AZORES ET MADERE	{ 1975	237	747	7 530	136	1 513
	{ 1976	126	489	9 300	155	1 277	1	5
Açores	{ 1975	149	408	3 862	41	285
	{ 1976	69	253	4 058	81	493
Horta		69	253	4 058	81	493
Flores		2	14	157
Pico		67	280	3 901	81	493
Madeira	{ 1975	88	339	3 668	95	1 228
	{ 1976	57	236	5 242	74	784	1	5

22. — Apanha de plantas marinhas destinadas à indústria (a)

Récolte de plantes marines destinées à l'industrie

5. — Produção — Production

1976

Zonas de apanha Zones de récolte	Total		Agarófitas <i>Agarophytes</i> «Gelidium sp.» «Pterocladia sp.» e «Gracilaria sp.»		Carragínófitas <i>Carraginophytes</i> «Chondrus crispus» e «Gigartinas sp.»		
	t	1000 ESC	t	1000 ESC	t	1000 ESC	
	(b)	(c)	(b)	(c)	(b)	(c)	
1	2	3	4	5	6	7	
CONTINENTE E AÇORES — CONTINENT ET AZORES	{ 1975	3 441	61 171	3 121	57 485	320	3 686
	{ 1976	2 264	42 633	2 264	42 633
Continente	{ 1975	2 188	37 364	1 868	33 678	320	3 686
	{ 1976	1 570	32 571	1 570	32 571
Norte — Nord		51	1 074	51	1 074
Centro — Centre		1 089	22 810	1 089	22 810
Sul — Sud		430	8 687	430	8 087
Açores	{ 1975	1 253	23 807	1 253	23 807
	{ 1976	694	10 062	694	10 062

(a) Não inclui os sargaços e molços empregados na agricultura. — Non compris les sargasses et les varechs employés en agriculture.
 (b) Peso em seco — Poids à sec.
 (c) Valores pagos aos apanhadores — Valeurs payés aux ramasseurs.

23. — Importação de produtos da pesca ou relacionados com esta actividade

Importation de produits de la pêche ou en relation avec cette activité

6. — Comércio — Commerce

1976

Produtos, segundo os países de proveniência e as posições, subposições e desdobramentos da nomenclatura aduaneira <i>Produits, d'après les pays de provenance et les positions, sous-positions et dédoublements de la nomenclature douanière</i>	Continente, Açores e Madeira — Continent, Açores et Madère		Continente		Açores		Madeira	
	t	1000 ESC	t	1000 ESC	t	1000 ESC	t	1000 ESC
	1	2	3	4	5	6	7	8
CONTINENTE, AÇORES E MADEIRA — CONTINENT, AÇORES E MADÈRE	114 762,7	2 683 842	114 230,9	2 657 281	294,2	17 481	237,6	9 080
<i>1975</i>	<i>113 419,9</i>	<i>3 326 271</i>	<i>112 509,0</i>	<i>3 288 212</i>	<i>741,0</i>	<i>31 682</i>	<i>169,9</i>	<i>6 377</i>
<i>1976</i>								
Países estrangeiros — Pays étrangers	113 419,9	3 326 271	112 509,0	3 288 212	741,0	31 682	169,9	6 377
Dos quais — Dont:								
Países da O. C. D. E. — Pays de l'O. C. D. E.	83 400,5	2 862 250	82 595,2	2 820 884	741,0	31 682	61,3	3 714
Países da C. E. E.	8 416,3	150 496	8 015,7	140 340	396,0	9 544	4,6	612
Países da E. F. T. A.	54 804,1	2 228 895	54 450,2	2 205 738	341,2	21 981	12,7	1 176
Secção I — Animais vivos e produtos do reino animal — Section I — Animaux vivants et produits d'origine animale	87 821,5	3 063 919	87 216,6	3 029 647	437,2	28 090	167,7	6 182
Capítulo 3.º — Peixes, crustáceos e moluscos — Chapitre 3me — Poissons, crustacés et mollusques	86 146,5	3 058 008	85 541,6	3 023 740	437,2	28 090	167,7	6 178
03.01 — Peixe fresco, refrigerado ou congelado — Poisson frais, réfrigéré ou congelé	59 695,2	1 873 022	59 593,2	1 870 755			102,0	2 267
01 — Atum — Thon	4 405,4	80 194	4 405,4	80 194				
02 — Em filetes conservados por congelação rápida — En filets conservés par congélation rapide	227,0	3 081	227,0	3 081				
09 — Refrigerado ou congelado — Réfrigéré ou congelé	4 177,8	83 113	4 177,8	83 113				
03 — Bacalhau — Morue	31 372,4	1 400 453	31 372,4	1 400 453				
01 — Fresco	29 505,0	1 305 153	29 505,0	1 305 153				
02 — Em filetes conservados por congelação rápida	827,5	8 824	827,5	8 824				
03 — Em filetes n. e. — En filets n. s.	361,9	7 779	361,9	7 779				
09 — Refrigerado ou congelado	1 178,0	24 097	1 178,0	24 097				
04 — Sardinha — Sardines	3 804,0	22 808	3 804,0	22 808				
02 — Em Filetes conservados por congelação rápida	131,3	891	131,3	891				
09 — Refrigerada ou congelada — Réfrigérée ou congelée	3 732,7	22 007	3 732,7	22 007				
05 — Peixe n. e. — Poisson n. s.	20 053,4	357 477	19 951,4	355 210			102,0	2 267
02 — Pescada em filetes conservados por congelação rápida	1 145,0	31 063	1 090,1	30 427			49,8	1 236
09 — Pescada, refrigerada ou congelada — Merlan, réfrigéré ou congelé	16 177,1	271 214	16 177,1	271 214				
10 — Outras espécies, frescas — Autres espèces, fraîches	101,0	1 132	101,0	1 132				
19 — Outras espécies, refrigeradas ou congeladas — Autres espèces, réfrigérées ou congelées	2 501,1	41 524	2 448,9	40 403			52,2	1 031
01, 11 e 20 — n. e.	127,4	11 944	127,4	11 944				
03.02 — Peixe salgado ou em salmoura, seco ou fumado — Poisson salé ou en saumure, sec ou fumé	13 195,3	809 660	12 703,2	778 701	437,2	28 089	54,9	2 870
01 — Bacalhau seco — Morue séchée	12 807,2	709 041	12 315,5	708 776	437,2	28 089	54,5	2 776
03 — Peixe n. e.	388,1	10 019	387,7	9 925			0,4	94
21 — Atum, em salmoura — Thon, en saumure	135,9	2 958	135,9	2 958				
26 — Biqueirão, em salmoura — Anchois, en saumure	179,5	4 422	179,5	4 422				
09, 27, 29, 30 e 40 — n. e.	72,7	2 641	72,3	2 547			0,4	94
03.03 — Crustáceos e moluscos, frescos, refrigerados, congelados ou em salmoura, etc. — Crustacés et mollusques, frais, réfrigérés, congelés ou en saumure	13 256,0	375 326	13 245,2	374 284	0	1	10,8	1 041
20 — Lagostas e lavagantes, frescos (vivos) — Langoustes et homards, frais (vivants)	71,3	6 500	71,3	6 500				
22 — Camarão, frescos (vivos) — Crevettes, fraîches (vivantes)	320,5	31 190	324,5	30 908			5,0	290
29 — Outros, frescos (vivos) — Autres, frais (vivants)	534,8	18 053	534,8	18 053				
33 — Camarões, refrigerados ou congelados — Crevettes, réfrigérées ou congelées	901,6	77 323	985,7	70 572			5,8	751
34 — Chocos ou lulas refrigerados ou congelados — Calmars ou seiches, réfrigérés ou congelés	3 450,9	98 745	3 450,9	98 744	0	1		
39 — Outros, refrigerados ou congelados — Autres, réfrigérés ou congelés	7 455,8	120 031	7 455,8	120 031				
21, 30, 31, 32, 41, 49, 53, 59 e 70 — n. e.	416,2	13 809	416,2	13 809				
Capítulo 5.º — Produtos de origem animal, não especificados — Produits d'origine animale, non mentionnés	1 675,0	5 911	1 675,0	5 907	0	4
05.12 — Coral e similares, conchas, etc. — Corail et similaires, coquillages, etc.	1 673,8	4 314	1 673,8	4 314				
05.13 — Esponjas naturais — Éponges naturelles	0,6	698	0,6	694			0	4
05.14 — Âmbar cinzento, etc. — Ambre gris, etc.	0,6	898	0,6	898				
05.15 — Produtos de origem animal não especificados — Produits d'origine animale n. s.	0	1	0	1				

(continua)

23. — Importação de produtos da pesca ou relacionados com esta actividade

(continuação — suite)

6. — Comércio

1976

Produtos, segundo os países de proveniência e as posições, subposições e desdobramentos da nomenclatura aduaneira	Continente, Açores e Madeira		Continente		Açores		Madeira	
	t	1000 ESC	t	1000 ESC	t	1000 ESC	t	1000 ESC
	1	2	3	4	5	6	7	8
Secção II — Produtos do reino vegetal — Produits du règne végétal	11,0	2 258	11,0	2 258
Capítulo 13.º — Matérias-primas vegetais para tinturaria e curtimenta; gomas, resinas e outros sucos e extractos vegetais. — <i>Matières premières, végétales pour la teinture ou le tannage; gommés, résines et autres sucs et extraits végétaux</i>	11,0	2 258	11,0	2 258
13.03 — Sucos e extractos vegetais, matérias péclicas, pectinatos e pectatos; agar-agar e outros produtos mucilaginosos e espessantes, etc. — <i>Sucs et extraits végétaux, pectine; agar-agar et autres mucilages et épaississants naturels extraits des végétaux</i>	11,0	2 258	11,0	2 258
03.05 — Agar-Agar — <i>Agar-Agar</i>	11,0	2 258	11,0	2 258
Secção III — Gorduras e óleos gordos, animais e vegetais; produtos da sua dissociação; gorduras alimentares preparadas; ceras de origem animal ou vegetal — Graisses et huiles, animales et végétales; produits de leur dissociation; graisses alimentaires élaborées; cires d'origine animale ou végétale	80,6	2 297	80,6	2 297
Capítulo 15.º — Gorduras e óleos gordos, animais e vegetais, etc.	80,6	2 297	80,6	2 297
15.04 — Óleos e gorduras de peixe, e de outros animais marinhos — <i>Huiles et graisses de poisson, et d'autres animaux marins</i>	75,0	1 627	75,0	1 627
01 — Óleos de fígado de animais marinhos — <i>Huiles de foie d'animaux marins</i>	70,9	1 459	70,9	1 459
02 — Óleos e gorduras, n. e. — <i>Huiles et graisses, n. s.</i>	4,1	108	4,1	108
09 — Óleo de peixe, n. e.	0,9	17	0,9	17
01 e 09 — n. e.	3,2	151	3,2	151
15.12 — Óleos e gorduras, animais ou vegetais, parcial ou totalmente hidrogenados, etc. — <i>Huiles et graisses, animales et végétales, partial ou totalement hydrogénée</i>	4,4	589	4,4	589
15.14 — Espermacete em bruto, prensado ou refinado, mesmo corado artificialmente — <i>Spermaceti brut, pressé ou raffiné, artificiellement coloré</i>	1,2	81	1,2	81
Secção IV — Produtos das indústrias alimentares; bebidas; líquidos alcoólicos e vinagres; tabacos — Produits des industries alimentaires; boissons; liquides alcooliques et vinaigres; tabacs	25 506,8	257 790	25 200,8	254 010	303,8	3 592	2,2	188
Capítulo 16.º — Preparados de carne, de peixe, de crustáceos e de moluscos — <i>Préparations de viandes, de poissons, de crustacés et de mollusques</i>	186,4	9 180	180,6	8 890	3,8	157	2,0	133
16.04 — Preparados e conservas de peixe — <i>Préparations et conserves de poisson</i>	172,0	7 853	166,8	7 607	3,8	157	1,4	89
01 — Atum — <i>Thon</i>	50,7	1 791	52,9	1 684	3,8	167
51 — Ovas de peixe, n. e. — <i>Oeufs de poisson, n. s.</i>	2,0	215	1,8	189	0,2	26
99 — Preparados e conservas de peixe, n. e. — <i>Préparation et conserves de poisson, n. s.</i>	108,9	5 519	107,7	5 456	1,2	68
39 — n. e.	4,4	328	4,4	328
16.05 — Crustáceos e moluscos, preparados ou em conserva — <i>Crustacés et mollusques, préparés ou conservés</i>	14,4	1 327	13,8	1 283	0,6	44

(continua)

23. — Importação de produtos da pesca ou relacionados com esta actividade

(continuação)

6. — Comércio

1976

Produtos, segundo os países de proveniência e as posições, subposições e desdobramentos da nomenclatura aduaneira	Continente, Açores e Madeira		Continente		Açores		Madeira	
	t	1000 ESC	t	1000 ESC	t	1000 ESC	t	1000 ESC
	2	3	4	5	6	7	8	9
1								
Capítulo 23. ^o — Resíduos e desperdícios das indústrias alimentares; alimentos preparados para animais — <i>Résidus et déchets des industries alimentaires; aliments préparés pour animaux</i>	25 320,4	248 610	25 020,2	245 120	300,0	3 435	0,2	55
23.01 — Farinha e pó, de carne, miudezas, peixe, crustáceos, moluscos, etc. — <i>Farine et poudre, de viande, abais, poisson, crustacés, mollusques, etc.</i>	25 307,5	246 660	25 007,5	243 225	300,0	3 435
02 — Farinha de peixe — <i>Farine de poisson</i>	25 307,6	246 660	25 007,5	243 225	300,0	3 435
23.07 — Preparados forraginosos; outros alimentos preparados para animais — <i>Préparations fourragères; autres préparations utilisées dans l'alimentation des animaux</i>	12,9	1 950	12,7	1 895	0,2	55
01 — Solúveis de peixe — <i>Produits solubles de poisson</i>	12,9	1 950	12,7	1 895	0,2	55
Secção XI — Matérias textéis e respectivas obras — <i>Matières textiles et ouvrages en ces matières</i>	0	7	0	7
Capítulo 59. ^o — Pastas e feltros; cordames e outros artigos de cordoaria — <i>Ouates et feutres; cordages et autres articles de corderie</i>	0	7	0	7
59.04 — Cordéis, cordas e cabos — <i>Ficelles, cordes et cordages</i>	0	7	0	7

24. — Exportação de produtos da pesca ou relacionados com esta actividade

Exportation de produits de la pêche ou en relation avec cette activité

6. — Comércio — Commerce

1976

Produtos, segundo os países de destino e as posições, subposições e desdobramentos da nomenclatura aduaneira <i>Produits, d'après les pays de destination et les positions, sous-positions et dédoublements de la nomenclature douanière</i>	Continente, Açores e Madeira — <i>Continent Azores et Madère</i>		Continente		Açores		Madeira	
	t	1000 ESC	t	1000 ESC	t	1000 ESC	t	1000 ESC
1	2	3	4	5	6	7	8	9
CONTINENTE, AÇORES E MADEIRA — CONTINENT, AZORES 1975	47 553,2	1 707 414	45 675,5	1 620 662	847,8	45 104	1 029,9	41 648
RES ET MADÈRE — 1976	50 701,5	2 051 028	47 963,6	1 910 927	1 517,9	86 347	1 220,0	53 754
Países estrangeiros — Pays étrangers	50 701,5	2 051 028	47 963,6	1 910 927	1 517,9	86 347	1 220,0	53 754
Dos quais — Dont:								
Países da O. C. D. E. — <i>Pays de P. O. C. D. E.</i>	41 696,9	1 711 655	38 961,3	1 671 700	1 517,9	86 347	1 217,7	53 608
Países da C. E. E.	28 676,0	1 026 446	26 713,7	937 215	373,8	39 652	1 087,6	49 579
Países da R. F. T. A.	3 173,7	168 651	3 073,3	162 135	100,4	6 516
Secção I — Animais vivos e produtos do reino animal — <i>Section I — Animaux vivants et produits d'origine animale</i>	4 460,9	216 771	3 996,0	192 363	362,5	21 533	102,4	2 875
Capítulo 3.º — Peixes, crustáceos e moluscos — <i>Chapitre 3ème — Poissons, crustacés et mollusques</i>	4 392,6	207 466	3 927,7	183 058	362,5	21 533	102,4	2 875
03.01 — Peixe fresco, refrigerado ou congelado — <i>Poisson frais, réfrigéré ou congelé</i>	2 630,3	124 580	2 204,6	103 029	323,3	18 676	102,4	2 875
03 — Bacalhau — <i>Morue</i>	o	13	o	13
00 — Refrigerado ou congelado	o	13	o	13
04 — Sardinha — <i>Sardine</i>	787,8	21 080	787,8	21 080
01 — Fresca — <i>Fraîche</i>	70,5	1 858	70,5	1 858
00 — Refrigerada ou congelada	717,3	19 822	717,3	19 822
05 — Peixe n. e. — <i>Poissons n. s.</i>	1 842,5	102 887	1 416,8	81 336	323,3	18 676	102,4	2 875
01 — Pescada fresca — <i>Merlan fraîche</i>	2,7	310	2,7	310
00 — Pescada, refrigerada ou congelada — <i>Merlan, réfrigéré ou congelé</i>	10,9	598	10,9	598
10 — Outras espécies, frescas — <i>Autres espèces, fraîches</i>	1 250,1	82 980	904,9	04 114	315,2	18 266
10 — Outras espécies, refrigeradas ou congeladas — <i>Autres espèces, réfrigérées ou congelées</i>	548,8	19 599	488,3	16 814	8,1	410	102,4	2 875
03.02 — Peixe salgado ou em salmoura, seco ou fumado — <i>Poisson salé ou en saumure, sec ou fumé</i>	97,3	4 743	97,3	4 743
01 — Bacalhau seco — <i>Morue séchée</i>	9,9	684	9,9	684
03 — Peixe n. e.	87,4	4 059	87,4	4 059
02 — Sardinha prensada, salgada — <i>Sardine pressée, salée</i>	12,0	285	12,0	285
00 — Salgado n. e. — <i>Sali n. s.</i>	15,4	629	15,4	629
21 — Atum em salmoura — <i>Tnon en saumure</i>	4,6	210	4,6	210
23 — Sardinha em salmoura — <i>Sardine en saumure</i>	3,0	69	3,0	69
24 — Cavala em salmoura — <i>Maquereau en saumure</i>	33,3	1 252	33,3	1 252
26 — Biqueirão em salmoura — <i>Anchois en saumure</i>	7,1	66	7,1	66
30 — Seco — <i>Sèche</i>	12,0	1 668	12,0	1 668
03.03 — Crustáceos e moluscos, frescos, refrigerados ou congelados — <i>Crustacés et mollusques, frais, réfrigérés ou congelés</i>	1 665,0	78 143	1 625,8	75 286	39,2	2 857
20 — Lagostas, lavagantes, frescos (vivos) — <i>Langoustes, homardes fraîches (vivantes)</i>	10,0	2 010	10,0	2 010
21 — Ostras frescos (vivos) — <i>Huitres fraîches (vivantes)</i>	12,3	243	12,3	243
22 — Camarões, frescos (vivos) — <i>Crevettes, fraîches (vivantes)</i>	34,2	3 607	34,2	3 607
29 — Outros, frescos (vivos) — <i>Autres, frais (vivants)</i>	992,6	43 616	958,4	40 760	39,2	2 857
33 — Camarões, refrigerados ou congelados — <i>Crevettes, réfrigérés ou congelés</i>	o	14	o	14
34 — Chocos e lulas, refrigerados ou congelados — <i>Calmars et seiches, réfrigérés ou congelés</i>	36,8	2 531	36,8	2 531
30 — Outros, refrigerados ou congelados — <i>Autres, réfrigérés ou congelés</i>	578,2	26 119	578,2	26 119
Capítulo 5.º — Produtos de origem animal, não especificados — <i>Produits d'origine animale, non mentionnés</i>	68,3	9 305	68,3	9 305
05.11 — Tartaruga em bruto ou simplesmente preparada, etc. — <i>Tartue en brut ou simplement préparée, etc.</i>	o	144	o	144
05.12 — Coral e similares; conchas; etc. — <i>Corail et similaires; coquillages; etc.</i>	17,3	487	17,3	487
05.15 — Produtos de origem animal não especificados — <i>Produits d'origine animale, non mentionnés</i>	51,0	8 674	51,0	8 674
03.03 — Isco para pesca — <i>Appâts pour la pêche</i>	51,0	8 674	51,0	8 674
Secção II — Produtos do reino vegetal — <i>Produits du règne végétal</i>	1 151,2	135 392	1 092,3	121 391	58,9	14 001
Capítulo 12.º — Sementes e frutos oleaginosos; sementes e frutos diversos; plantas industriais e medicinais; etc. — <i>Graines et fruits oléagineux; graines et fruits divers; plantes industrielles et médicinales; etc.</i>	590,5	9 755	590,5	9 755
12.07 — Plantas, partes de plantas, sementes e frutos das espécies utilizadas principalmente em perfumaria, em medicina, etc. — <i>Plantes, parties de plantes, semences et fruits des espèces utilisées surtout en parfumerie, en médecine, etc.</i>	590,5	9 755	590,5	9 755
08.16 — Algas — <i>Algues</i>	590,5	9 755	590,5	9 755

(continua)

24. — Exportação de produtos da pesca ou relacionados com esta actividade
(continuação — *suite*)

6. — Comércio

1976

Produtos, segundo os países de destino e as posições, subposições e desdobramentos da nomenclatura aduaneira	Continente, Açores e Madeira		Continente		Açores		Madeira	
	t	1000 ESC	t	1000 ESC	t	1000 ESC	t	1000 ESC
1	2	3	4	5	6	7	8	9
Capítulo 13.º — Matérias-primas vegetais para tinturaria e curtimento; gomas, resinas e outros sucros e extractos vegetais. — <i>Matières premières végétales pour la teinture ou le tannage; gommés, résines et autres sucres et extraits végétaux</i>	560,7	125 637	501,8	111 636	58,9	14 001
13.03 — Sucros e extractos vegetais, matérias pectílicas, pectinatos e pectatos; ágar-ágar e outros produtos mucilaginosos e espessantes, etc. — <i>Sucres et extraits végétaux; pectine; agar-agar et autres mucilages et épaississants naturels extraits des végétaux</i>	560,7	125 637	501,8	111 636	58,9	14 001
03.05 — Ágar-Ágar — <i>Agar-Agar</i>	560,7	125 637	501,8	111 636	58,9	14 001
Secção III — Gorduras e óleos gordos, animais e vegetais; produtos da sua dissociação; gorduras alimentares preparadas; ceras de origem animal ou vegetal — <i>Graisses et huiles, animales et végétales; produits de leur dissociation; graisses alimentaires élaborées; cires d'origine animale ou végétale</i>	6 667,7	59 107	6 104,9	50 468	344,0	5 896	218,8	2 743
Capítulo 15.º — Gorduras e óleos gordos, animais e vegetais, etc.	6 666,7	59 107	6 104,9	50 468	344,0	5 896	218,8	2 743
15.04 — Óleos e gorduras de peixe e de outros animais marinhos — <i>Huiles et graisses de poisson et d'autres animaux marins</i>	6 667,7	59 107	6 104,9	50 468	344,0	5 896	218,8	2 743
01 — Óleos de fígados de animais marinhos — <i>Huiles de foies d'animaux marins</i>	1 532,7	17 467	1 532,7	17 467
01 — De bacalhau — <i>De morue</i>	1 443,2	10 772	1 443,2	10 772
00 — Outros — <i>Autres</i>	89,5	695	89,5	695
02 — Óleos e gorduras, n. e. — <i>Huiles et graisses, n. s.</i>	5 135,0	41 640	4 572,2	33 001	344,0	5 896	218,8	2 743
01 — Óleo de cachalote e baleia — <i>Huile de cachalot et baleine</i>	607,7	9 418	44,9	779	344,0	5 896	218,8	2 743
02 — Óleo de sardinha — <i>Huile de sardine</i>	15,5	106	15,5	106
00 — Óleo de peixe, n. e. — <i>Huile de poisson, n. s.</i>	4 490,3	31 984	4 490,3	31 984
99 — Óleos e gorduras n. e. — <i>Huiles et graisses n. s.</i>	21,5	132	21,5	132
Secção IV — Produtos das indústrias alimentares; bebidas; líquidos alcoólicos e vinagres; tabacos — <i>Produits des industries alimentaires; boissons; liquides alcooliques et vinaigres; tabacs</i>	36 530,2	1 548 526	34 878,9	1 455 473	752,5	44 917	898,8	48 136
Capítulo 16.º — Preparados de carne, de peixe, de crustáceos e de moluscos — <i>Préparations de viandes, de poissons, de crustacés et de mollusques</i>	35 791,2	1 543 756	34 139,9	1 450 703	752,5	44 917	898,8	48 136
16.04 — Preparados e conservas de peixe — <i>Préparations et conserves de poisson</i>	35 703,8	1 539 698	34 052,6	1 446 645	752,5	44 917	898,8	48 136
01 — Atum — <i>Thon</i>	1 670,6	88 265	028,9	30 169	225,2	13 580	825,5	44 610
02 — Similares do atum — <i>Similaires du thon</i>	596,9	34 881	22,8	1 226	500,8	30 035	73,3	3 820
25 — Sardinha em azeite — <i>Sardines à l'huile d'olive</i>	10 282,4	694 681	10 282,4	694 681
26 — Sardinha em óleo ou mistura — <i>Sardines conservées dans toute autre huile que l'huile d'olive</i>	10 808,7	375 255	10 808,7	375 255
27 — Sardinha em molhos especiais — <i>Sardines conservées dans les sauces spéciales</i>	1 262,8	44 910	1 262,8	44 910
28 — Sardinha anchovada, ovas e tontoiços — <i>Sardines anchoïlles, oeufs et ttes de poisson</i>	223,1	14 523	223,1	14 523
31 — Cavala — <i>Maquereau</i>	3 020,6	144 872	3 001,4	143 824	19,2	1 048
32 — Carapau — <i>Chinchard petit</i>	05,8	2 518	02,3	2 435	3,5	33
33 — Biqueirão — <i>Anchois</i>	1 103,8	05 905	1 103,8	05 905
34 — Anchovas — <i>Tassegais</i>	443,6	35 038	443,6	35 038
30 — Outros similares da sardinha — <i>Autres similaires de la sardine</i>	131,2	6 230	131,2	6 230
51 — Ovas de peixe, n. e. — <i>Oeufs de poisson, n. s.</i>	0	9	0	9
99 — Preparados e conservas de peixe, n. e.	55,3	2 021	51,5	2 450	3,8	171
16.05 — Crustáceos e moluscos, preparados ou em conserva — <i>Crustacés et mollusques, préparés ou conservés</i>	87,4	4 058	87,4	4 058
Capítulo 23.º — Resíduos e desperdícios das indústrias alimentares; alimentos preparados para animais — <i>Résidus et déchets des industries alimentaires; aliments préparés pour animaux</i>	739,0	4 770	739,0	4 770
23.01 — Farinha e pó, de carne, miudezas, peixe, crustáceos, moluscos, etc. — <i>Farine et poudre, de viande, abats, poisson, crustacés, mollusques, etc.</i>	739,0	4 770	739,0	4 770
02 — Farinha de peixe — <i>Farine de poisson</i>	739,0	4 770	739,0	4 770

(continua)

24. — Exportação de produtos da pesca ou relacionados com esta actividade
(continuação)

6. — Comércio

1976

Produtos, segundo os países de destino e as posições, subposições e desdobramentos da nomenclatura aduaneira	Continente, Açores e Madeira		Continente		Açores		Madeira	
	t	1000 ESC	t	1000 ESC	t	1000 ESC	t	1000 ESC
1	2	3	4	5	6	7	8	9
Secção VIII — Peles, couros, peles em cabelo para adorno, etc. — Peaux, cuirs, pelleteries, etc.	1,6	282	1,6	282
Capítulo 41.º — Peles e couros — Peaux et cuirs	1,6	282	1,6	282
41.01 — Peles em bruto (frescas, salgadas, secas, tratadas pelo cal e pelos ácidos), etc. — Peaux en brut (fraîches, salées, sèches, traitées à la chaux et aux acides), etc.	1,6	282	1,6	282
03.10 — Peles de peixe — Peaux de poisson	1,6	282	1,6	282
Secção XI — Matérias têxteis e respectivas obras — Matières textiles et ouvrages en ces matières	1 889,9	90 950	1 889,9	90 950
Capítulo 59.º — Pastas e feltros; cordames e outros artigos de cordoaria — Ouates et feutres; cordages et autres articles de corderie	1 889,9	90 950	1 889,9	90 950
59.04 — Cordéis, cordas e cabos — Ficelles, cordes et cordages	1 345,4	42 222	1 345,4	42 222
05 — Cordéis de sisal e Henequen — Ficelles de sisal et Henequen	543,0	6 814	543,0	6 814
07 — Cordéis de outras fibras próprios para pesca — Ficelles d'autres fibres propres pour la pêche	365,0	17 731	365,0	17 731
41 — Cabos de outras fibras próprias para pesca — Cordages d'autres fibres propres pour la pêche	423,2	16 635	423,2	16 635
01, 30 e 34 — n. e.	14,2	1 042	14,2	1 042
59.05 — Redes em peça ou em obra — Filets de pêche en pièce ou finis	544,5	48 728	544,5	48 728
01 — Para pesca — Pour la pêche	544,5	48 728	544,5	48 728
02 — De fibras artificiais e sintéticos — De fibres artificielles et synthétiques	544,5	48 728	544,5	48 728

**25. — Principais produtos da pesca, transportados
entre o Continente e as Ilhas Adjacentes**

Principaux produits de la pêche, transportés entre le Continent et les Îles Adjacentes

6. — Comércio — Commerce		Unidade — Unité: t 1970-1974							
Produtos Produits	Produtos carregados no Continente <i>Produits chargés dans le Continent</i>			Produtos descarregados no Continente <i>Produits déchargés dans le Continent</i>					
	Total <i>Total</i>	Para os Açores <i>À destination des Açores</i>	Para a Madeira <i>À destination de Madère</i>	Produtos	Total	Dos Açores <i>En provenance des Açores</i>	Da Madeira <i>En provenance de Madère</i>		
1	2	3	4	5	6	7	8		
Total	1970	1 028	551	1 077	Total	1970	3 570	2 071	1 508
	1971	1 581	549	1 032		1971	2 837	1 613	1 224
	1972	1 640	578	1 071		1972	3 807	2 634	1 173
	1973	1 415	410	1 005		1973	4 093	3 045	1 048
	1974 (1.º semestre) (1er semestre)	661	255	406		1974 (1.º semestre)	1 225	443	782

Origem — Source: Direcção Geral da Marinha de Comércio.

Nota — Não tendo sido recebidos a tempo, da Direcção Geral da Marinha do Comércio, os dados relativos aos anos de 1974 a 1976, não foi possível incluí-los no presente volume. — Note — Les données relatives à 1974/76 n'ayant pas été fournies en temps voulu par la «Direcção Geral da Marinha do Comércio», il n'est pas possible de les faire publier dans le présent volume.

26. — Consumo de matérias-primas, provenientes da pesca, pelas indústrias transformadoras e produções obtidas

Consommation de matières premières provenant de la pêche par les industries manufacturières et produits obtenus (a)

7. — Consumo — Consommation	Unidade — Unité: t		1974-1976
Indústrias — Industries			
Designação — Désignation	1974	1975	1976
1	2	3	4
311.410 — Conservação de peixe e outros produtos de pesca, em azeite, molhos e sal — <i>Conserverie de poisson et autres produits de la pêche, à l'huile, à la sauce et sel (t)</i>			
Consumos — <i>Consommations:</i>			
Peixes — <i>Poissons:</i>	67 548	63 639	×
Fresco — <i>Frais</i>	66 553	62 999	×
Conservado pelo sal — <i>Conservé par le sel</i>	50 007	49 843	×
Congelado — <i>Congelé</i>	58	33	×
Anchovado e filetado — <i>Anchoité et en filets</i>	13 902	12 130	×
Anchovado e filetado — <i>Anchoité et en filets</i>	2 406	1 403	×
Moluscos — <i>Mollusques</i>	965	488	×
Crustáceos — <i>Crustacés</i>	30	152	×
Principais produtos — <i>Principaux produits</i>	42 594	41 626	33 124
Conservas de — <i>Conserves de:</i>	41 478	41 070	32 914
Sardinha — <i>Sardine</i>	21 184	28 105	18 070
Similares da sardinha — <i>Similaires de la sardine</i>	1 103	1 391	768
Atum — <i>Thon</i>	7 079	4 701	4 784
Similares do atum — <i>Similaires du thon</i>	3 830	1 706	1 321
Carapau — <i>Chinchará petit</i>	500	160	460
Cavala — <i>Maquereau</i>	3 584	2 820	4 210
Anchovas — <i>Tassergals</i>	2 187	1 300	1 300
Crustáceos e moluscos — <i>Crustacés et mollusques</i>	501	309	870
Outras — <i>Autres</i>	551	302	443
Farinha de peixe — <i>Farine de poisson</i>	427	18	124
Guano — <i>Guano</i>	659	538	86
311.420 — Congelação de peixe e de outros produtos da pesca — <i>Congélation de poisson et autres produits de la pêche (t)</i>			
Consumos:	13 503	32 554	×
Produtos em fresco — <i>Produits em frais:</i>	13 503	32 554	×
Peixes { Pescada — <i>Merlan</i>	5 035	16 348	×
Outras espécies — <i>Autres espèces</i>	6 011	12 001	×
Moluscos	1 707	3 348	×
Crustáceos	150	257	×
Produção — <i>Production:</i>	18 052	32 749	12 419
Peixe congelado — <i>Poisson congelé</i>	10 805	29 872	11 207
Moluscos congelados — <i>Mollusques congelés</i>	1 070	2 672	1 204
Crustáceos congelados — <i>Crustacés congelés</i>	117	205	8
311.430 — Secagem de peixe e de outros produtos da pesca — <i>Séchage du poisson et autres produits de la pêche (1000 ESC)</i>			
Materiais consumidos — <i>Matériaux consommés</i>	(c) 1 243 283	1 120 845	×
Produção	(c) 1 412 729	1 348 552	×
312.200 — Produção de alimentos compostos para animais — <i>Production d'alimentaires préparés aux animaux (t)</i>			
Consumos:	55 795	69 142	×
Farinha de peixe	55 795	60 142	×
Produção:	7 322	8 952	8 858
Farinha de peixe	7 322	8 052	8 858
351.100 — Fabricação de produtos químicos industriais de base, com excepção dos adubos — <i>Fabrication de produits chimiques industriels de base, à l'exclusion des engrais (t)</i>			
Consumo:	3 941	2 882	×
Algas — <i>Algues</i>	3 041	2 882	×
Produção:	624	534	368
Agar-agar — <i>Agar-agar</i>	624	534	368
351.210 — Fabricação de adubos — <i>Fabrication des engrais (t)</i>			
Produção:	10 552	8 520	10 457
Farinha de peixe	3 078	2 473	1 484
Guano	7 470	6 047	8 973

Nota: Relativamente à seca de bacalhau e produção de óleos, farinhas e âmbar cinzento de cetáceos, ver, respectivamente, quadros n.º 17 (página 24) e n.º 21 (página 26)

— Note: Pour le séchage de morue et la production d'huiles, de farines et d'ambre gris de cétacés, voir, respectivement, les tableaux n.º 17 (page 24) et n.º 21 (page 26).

(a) Continente, Açores e Madeira — *Continent, Azores et Madère.*

(b) Dados provisórios — *Nombres provisoires.*

(c) Rectificado — *Rectifié.*

27. — Preços médios anuais da pesca descarregada (a)

Prix moyens annuels de la pêche déchargée

8. — Preços — Prix

Unidade — Unité: ESC/kg

1974-1976

Principais espécies Principales espèces	Continente, Açores e Madeira Continent, Azores et Madère			Continente			Açores			Madeira		
	1974	1975	1976	1974	1975	1976	1974	1975	1976	1974	1975	1976
	2	3	4	5	6	7	8	9	10	11	12	13
Divisão 2 — Peixes diádomos — Poissons diadromes	33549	36557	54556	33549	36557	54556	—	—	—	—	—	—
Grupo 21 — Solhas — Flets communs	28870	22801	34803	28870	22801	34803	—	—	—	—	—	—
Grupo 22 — Eirós — Anguilles	47881	60855	87815	47881	60855	87815	—	—	—	—	—	—
Grupo 23 — Salmões — Saumons	174800	x	x	174800	x	x	—	—	—	—	—	—
Grupo 24 — Sáveis — Aloses verdadeiras	48853	62838	86810	48853	62838	86810	—	—	—	—	—	—
Savelhas — Aloses feitas	10843	14803	22871	10843	14803	22871	—	—	—	—	—	—
Divisão 3 — Peixes marinhos — Poissons marins	12595	14559	21597	13518	14571	22518	8816	10517	16512	12511	14565	19558
Grupo 31 — Cartas — Fausse limandes	30813	58852	65830	30853	53852	65830	x	x	x	x	x	x
Lingüdos e azevias — Soles	65804	73820	87835	65804	73820	87835	x	x	x	x	x	x
Pregados e rodoválhos — Turbot et barbues	60877	64857	91818	56877	64857	91818	x	x	x	x	x	x
Grupo 32 — Bacalhaus — Morues	20822	26844	32852	20822	26844	32852	—	—	—	—	—	—
Badejos — Merlans argentés	26801	20867	51800	26801	20865	51813	x	x	x	x	x	x
Fanecas — Tacauds	15801	20881	34808	15801	20881	34808	x	x	x	x	x	x
Marmotas — Merlans moyens	10830	31830	42804	10830	33830	42804	x	x	x	x	x	x
Pescudas — Merlans grands	31851	34860	43870	31851	34805	43870	x	x	x	x	x	x
Pescadinhas — Merlans petits	23832	35832	58834	23832	35832	58834	x	x	x	x	x	x
Grupo 33 — Abróteas — Mostelles	22875	28804	36834	25822	30807	38855	21810	25833	37831	10850	26825	35825
Besugos — Pagets acarnes	32884	40812	58870	32896	40863	61804	23863	20863	32864	x	x	x
Bogas — Bogues	7850	10804	23838	7846	17817	25872	7856	9883	10803	9887	16820	18825
Cachuchos — Dentés	14895	17857	27828	15823	17857	27828	x	x	x	x	x	x
Cherries — Cerniers	51825	58836	87861	57878	60842	90870	27872	22875	44831	24851	34833	42850
Congros — Congres	20820	20813	43844	20807	33800	46872	15857	17868	20846	x	x	x
Corvinas — Maigres	37852	46824	51881	37852	46824	51881	x	x	x	x	x	x
Douradas — Vraies dorades	43825	58878	65868	46827	60824	55868	x	13800	x	x	x	x
Gorazes — Dorades communes	36818	40804	73822	37875	52805	70837	18831	22862	34871	x	31833	37800
Imperadores — Dorades rouges	42821	44860	62800	42821	44800	62800	x	x	x	x	x	x
Pargos — Pagres	20883	25808	43847	20882	25804	43850	17822	27800	34881	20807	30814	50820
Peixões — Dorades roses	15851	19882	33871	13896	10821	31845	18807	21878	36895	x	x	x
Robalos — Bars	50805	60826	92800	50805	60826	92800	x	x	x	x	x	x
Ruivos e cabrinhas — Grandius rouges et gris	15880	19823	30883	15888	13823	30885	x	x	x	x	x	x
Salmoretas — Rougets	64883	71878	101808	66825	72854	102840	08807	41867	53800	x	50867	61833
Talmonetes — Baudrois	20832	28887	37816	20852	28885	37816	x	x	x	30800	x	x
Grupo 34 — Carapaus — Chinchards petits	11830	15837	16831	11820	15836	16831	19820	27800	23802	x	x	x
Chicharros — Chinchards grands	5088	60855	11872	50800	6388	11883	6867	7831	11801	7818	11886	10803
Tainhas — Mulets	11830	8875	12814	11824	8850	11878	16840	10860	10853	x	x	x
Grupo 35 — Biqueirões — Anchois	10877	60864	10851	10877	60864	10851	x	x	x	x	x	x
Sardinhas — Sardines	60850	4820	7880	6840	4820	7860	15807	22885	57850	x	10833	10820
Grupo 36 — Albacoras — Thons communs	7830	7800	10840	x	8800	10858	7830	7800	10831	x	x	x
Atuns — Thons communs	9857	11848	15822	17818	15868	19847	7820	7881	11807	11832	12830	15804
Bouitos e sarrajões — Bouites et pelamides	8827	9826	10860	10850	18883	17844	7871	9845	9852	8864	9812	10888
Grupo 37 — Cavalas — Maquereaux espagnols	4882	3827	5888	4874	2867	5842	4840	5887	9800	7805	8823	9822
Peixes-espada — Jarridières	27830	32805	46811	28806	32852	47834	8802	7897	15836	22844	30830	43884
Sardas — Maquereaux	6811	3800	5867	6811	2806	5867	x	25833	x	x	x	x
Grupo 38 — Cações, leitões e lizas — Chiens de mer	10850	13817	20834	13807	15812	21836	3870	7850	10800	x	x	x
Raias — Raies	12801	14860	23815	12825	14880	23846	2852	3831	4800	x	x	x
Divisão 4 — Crustáceos — Crustacés	65546	79842	140867	61843	76843	139800	111806	96821	152893	x	x	x
Grupo 42 — Caranguejos — Crabes	13878	56800	35826	13872	50800	35810	x	x	x	x	x	x
Santolas — Araignées de mer	74810	60855	108848	88820	84871	114832	30888	20875	60860	x	x	x
Grupo 43 — Lagostas e lavagantes — Langoustes et homards	200836	171866	244880	233850	199872	260882	158810	142800	100880	x	x	x
Grupo 44 — Lagostins — Langoustines	200880	178866	246850	200852	178866	246813	x	x	x	x	x	x
Grupo 45 — Camarões — Crevettes	100846	120810	181885	100840	120810	181885	x	x	x	x	x	x
Divisão 5 — Moluscos — Mollusques	21515	23562	33593	21512	23549	33572	23578	29892	42522	21519	28871	70855
Grupo 53 — Ostras — Huitres	x	x	21806	x	x	21806	—	—	—	—	—	—
Grupo 54 — Mexilhões — Moules	x	x	x	x	x	x	—	—	—	—	—	—
Grupo 56 — Ameijoas — Palourdes	52814	48872	60807	52814	48872	60807	—	—	—	—	—	—
Berbigões — Coques	1800	2847	3852	1800	2847	3852	—	—	—	—	—	—
Condelipas, conchilhas e caclinhãs — Olives	13852	15886	25805	13852	15886	25805	—	—	—	—	—	—
Grupo 57 — Chocos — Seiches	27854	33827	58838	27854	33827	58838	x	x	x	x	x	x
Lulas — Encornés	35820	40810	72840	35855	50833	72823	x	x	x	21847	28800	88831
Polvos — Poulpes	23822	23870	33800	23805	23862	33809	35853	37845	51876	x	x	x
Divisão 7 — Animais aquáticos diversos — Animaux aquatiques divers	68862	104845	139827	68862	104845	139827	—	—	—	—	—	—
Lampréias — Lamproies	68862	104845	139827	68862	104845	139827	—	—	—	—	—	—

(a) Médias anuais ponderadas dos preços de venda nas lotas. — Moyennes annuelles pondérées des prix de vente à la criée.

28. — Preços médios mensais e anuais da pesca descarregada no Continente

Prix moyens mensuels et annuels de la pêche déchargée sur le Continent

8. — Preços — Prix		Unidade — Unité: ESC/kg											1972-1976	
Pescas Pêches	Jan Janvier	Fev Février	Mar Mars	Abr Avril	Mai Mai	Jun Juin	Jul Juillet	Agos Août	Setem Septem- bre	Out Octobre	Novem Novem- bre	Dezem Décem- bre	Média annual ponde- rada Moyenne annuelle pondérée	
1	2	3	4	5	6	7	8	9	10	11	12	13	14	
1. Pesca total, no Continente — Pêche totale sur le Continent (a)														
1972	8\$46	11\$03	11\$00	11\$35	10\$08	7\$00	6\$30	6\$31	6\$88	6\$24	5\$56	7\$20	8\$28	
1973	7\$51	9\$50	11\$04	11\$90	9\$55	8\$35	7\$07	8\$36	8\$26	6\$78	6\$90	8\$31	8\$20	
1974	12\$20	13\$52	14\$77	16\$01	12\$72	12\$20	17\$35	11\$38	9\$70	8\$94	8\$68	8\$40	12\$00	
1975	10\$74	16\$86	19\$48	17\$55	12\$01	11\$90	10\$33	10\$07	9\$65	10\$21	11\$04	13\$22	15\$07	
1976	19\$31	20\$09	20\$17	24\$09	21\$63	16\$41	15\$87	15\$34	16\$13	13\$95	16\$95	18\$77	22\$07	
2. Pesca de arrasto, em Lisboa — Pêche au chalut à Lisboa														
1972	0\$99	10\$01	8\$41	10\$09	9\$81	7\$38	7\$08	9\$21	9\$24	10\$65	10\$61	11\$60	6\$50	
1973	11\$64	11\$02	10\$23	11\$50	10\$47	10\$14	10\$17	10\$55	12\$25	12\$93	12\$88	11\$55	* 11\$46	
1974	13\$58	13\$10	13\$19	15\$29	13\$02	14\$01	17\$20	14\$34	10\$75	15\$70	15\$04	15\$05	15\$90	
1975	18\$80	17\$73	18\$04	18\$55	13\$72	12\$67	15\$04	16\$91	18\$18	15\$98	23\$07	21\$79	17\$38	
1976	27\$54	26\$93	20\$55	17\$35	21\$70	16\$37	17\$02	18\$48	21\$01	22\$31	24\$40	20\$86	24\$64	
3. Sardinha — Sardine														
3.1. Total														
1972	4\$45	6\$20	7\$44	6\$02	6\$60	6\$34	5\$01	5\$02	4\$83	3\$99	3\$51	3\$50	4\$58	
1973	3\$97	4\$03	4\$54	4\$45	4\$91	6\$88	6\$55	6\$07	5\$99	3\$55	3\$20	3\$11	4\$54	
1974	4\$84	4\$33	8\$08	9\$12	11\$23	10\$30	12\$50	8\$31	7\$03	5\$93	4\$58	3\$89	6\$19	
1975	4\$00	5\$78	7\$73	5\$01	4\$61	6\$06	5\$06	4\$24	3\$53	3\$57	3\$05	3\$91	4\$20	
1976	5\$41	6\$60	9\$32	3\$23	8\$29	11\$20	7\$82	8\$38	8\$31	7\$17	7\$72	8\$50	7\$89	
3.2. Sardinha vendida para fabrico — Sardine vendue pour la fabrication (b)														
1972	3\$79	—	—	4\$96	5\$07	4\$54	5\$42	4\$78	4\$85	3\$92	—	3\$42	4\$01	
1973	3\$35	×	×	3\$61	4\$56	5\$88	5\$80	5\$49	4\$34	3\$41	3\$20	2\$90	4\$12	
1974	4\$30	×	×	6\$01	7\$68	8\$24	9\$63	6\$70	6\$15	5\$66	4\$62	3\$99	6\$34	
1975	3\$38	5\$13	×	4\$00	4\$10	4\$85	4\$00	3\$64	3\$10	3\$10	3\$40	3\$53	3\$43	
1976	4\$95	5\$10	4\$76	5\$58	6\$63	7\$50	5\$34	6\$50	6\$84	6\$52	7\$00	8\$06	6\$61	
3.3. Sardinha vendida para consumo em Lisboa — Sardine vendue pour la consommation, à Lisboa (b)														
1972	3\$48	—	6\$63	4\$02	4\$76	5\$21	9\$50	3\$45	4\$57	4\$01	—	2\$55	3\$60	
1973	2\$82	5\$44	4\$42	4\$97	4\$32	5\$84	3\$02	5\$24	5\$39	2\$33	1\$98	1\$50	2\$70	
1974	×	2\$93	×	11\$05	8\$86	8\$04	9\$44	8\$02	5\$44	4\$87	3\$52	×	6\$94	
1975	3\$73	3\$10	5\$74	11\$18	7\$15	7\$05	5\$10	1\$61	3\$03	2\$33	1\$84	1\$13	4\$73	
1976	3\$40	×	×	×	7\$69	×	14\$50	×	×	3\$65	10\$82	×	6\$92	
3.4. Sardinha vendida para consumo em Matosinhos — Sardine vendue pour la consommation, à Matosinhos (b)														
1972	4\$72	8\$93	8\$37	6\$86	7\$43	7\$25	6\$98	5\$71	5\$08	3\$95	—	3\$44	4\$46	
1973	3\$89	4\$33	4\$33	×	×	6\$76	5\$90	6\$57	5\$29	4\$57	4\$17	4\$03	4\$87	
1974	4\$52	7\$20	7\$20	12\$48	9\$85	9\$44	10\$60	7\$94	7\$16	7\$03	4\$51	3\$80	6\$43	
1975	4\$08	×	×	×	×	×	4\$30	3\$71	4\$08	4\$20	5\$01	4\$45	4\$29	
1976	7\$24	×	×	9\$59	8\$41	10\$75	7\$47	7\$80	8\$20	7\$86	8\$00	3\$54	8\$33	
4. Carapau — Chinchard petit														
1972	4\$26	5\$87	3\$94	5\$72	5\$00	2\$84	2\$33	2\$82	4\$86	4\$84	4\$55	2\$83	3\$70	
1973	4\$75	5\$49	5\$81	6\$10	5\$45	5\$79	6\$13	5\$88	6\$89	6\$51	5\$50	9\$18	5\$82	
1974	9\$34	6\$77	7\$40	9\$45	7\$23	7\$88	15\$28	9\$51	9\$65	8\$90	6\$01	5\$13	8\$90	
1975	9\$72	11\$78	11\$58	12\$24	11\$90	8\$77	8\$11	10\$32	9\$64	11\$50	16\$99	20\$87	15\$36	
1976	12\$52	29\$07	16\$34	16\$43	18\$72	13\$43	12\$40	11\$65	11\$90	11\$58	14\$78	19\$12	14\$61	

(a) Não inclui a pesca do bacalhau — Non compris la pêche à la morue.

(b) Indica apenas a pesca descarregada pelas artes (traineiras e armadilhas) da pesca da sardinha — Indique seulement la pêche déchargée par les engins (traineux et ma-drugues) de la pêche à la sardine.

29. — Embarcações construídas (arqueadas) durante o ano

Embarcations construites (jaugées) pendant l'année

9. — Indústrias directamente relacionadas com a pesca — *Industries en rapport direct avec la pêche*

1976

Zona onde se efectuou a construção <i>Zone où a été effectuée la construction</i>	Total geral <i>Total général</i>		De madeira <i>En bois</i>						De ferro <i>En fer</i>			
			Total		Com motor <i>Avec moteur</i>		Sem motor <i>Sans moteur</i>		Com motor			
	n.º	tAB	n.º	tAB	n.º	tAB	n.º	tAB	n.º	tAB	1000 ESC	
1	2	3	4	5	6	7	8	9	10	11	12	
CONTINENTE, AÇORES E MADEIRA <i>CONTINENT, AZORES ET MADÈRE</i>	1975	335	3 348	333	1 880	48	1 378	285	502	2	1 468	51 504
	1976	558	45 039	552	34 862	132	34 393	420	469	6	10 177	438 500
Continente	1975	322	3 319	320	1 851	47	1 359	273	492	2	1 468	51 504
	1976	474	40 952	468	30 775	91	30 342	377	433	6	10 177	438 500
Norte — <i>Nord</i>		235	30 693	232	25 488	55	25 802	177	180	3	5 205	193 100
Centro — <i>Centre</i>		158	9 915	150	5 141	32	5 000	124	141	2	4 774	235 000
Sul — <i>Sud</i>		81	344	80	146	4	40	76	100	1	108	10 400
Açores	1975	5	5	5	5	5	5
	1976	21	3 117	21	3 117	12	3 108	9	9
Madeira	1975	8	24	8	24	1	19	7	5
	1976	63	970	63	970	29	943	34	27

30. — Força motriz instalada durante o ano, nas embarcações construídas

Force motrice installée pendant l'année, sur les embarcations construites

9. — Indústrias directamente relacionadas com a pesca — *Industries en rapport direct avec la pêche*

1976

Zona de registo das embarcações <i>Zone d'inscription des embarcations</i>	Motores de propulsão <i>Moteurs de propulsion</i>						
	Total		Explosão <i>Explosion</i>		Combustão interna <i>Combustion interne</i>		
	n.º	cv	n.º	cv	n.º	cv	
1	2	3	4	5	6	7	
CONTINENTE, AÇORES E MADEIRA — <i>CONTI-</i>	1975	150	9 941	85	482	65	9 459
<i>NENT, AZORES ET MADÈRE,</i>	1976	158	73 205	64	7 825	94	65 380
Continente	1975	122	9 424	80	458	42	8 966
	1976	117	19 364	64	7 825	53	11 539
Norte — <i>Nord</i>		83	9 946	62	625	21	9 321
Centro — <i>Centre</i>		29	9 244	2	7 200	27	2 044
Sul — <i>Sud</i>		5	174	5	174
Açores	1975	27	445	5	24	22	421
	1976	12	400	12	400
Madeira	1975	1	72	1	72
	1976	29	53 441	29	53 441

31. — Repovoamento aquícola Repeuplement aquícole

10. — Fomento — Développement		Unidade — Unité: 1000					1972-1976	
Ovos e peixes Oeufs et poissons	Total	Salmonídeos — Salmones				Ciprinídeos Cyprins	Centrarquídeos «Centrarquídeos»	
		Salmão Salmon «Salmo salar»	Truta arco-íris Truite arc-en-ciel «Salmo irideus»	Truta comum Truite commune «Salmo fario»	Truta marisca Truite couquillage «Salmo trutta»	Carpa Carpe «Cyprinus carpio»	Achigã Achigan «Micropterus salmoides»	
1	2	3	4	5	6	7	8	
Ovos — Oeufs:								
1972	2 158	..	667	1 140	316	31	4	
1973	2 669	..	895	1 449	322	..	3	
1974	3 500	300	1 100	1 400	700	
1975	2 479	300	1 155	724	300	
1976	4 305	500	1 418	1 834	500	43	10	
Produzidos nos viveiros nacionais — Produits dans les viviers nationaux								
		Continente — Continent	1 228	1 320	..	43	10	
		Açores — Açores	30	8	
		Madeira — Madère	110	6	
Importados — Importés								
		Continente	500	500	500	
		Açores	50	50	
		Madeira	
Peixes lançados nas águas — Poissons mis dans les eaux:								
1972	1 366	..	359	990	6	10	1	
1973	816	..	433	363	4	15	1	
1974	1 988	110	602	1 250	4	20	2	
1975	2 129	170	1 035	670	120	125	9	
1976								
		Continente	1 355	619	96	18	4	
		Açores	45	5	
		Madeira	17	4	

32. — Programa de investimentos relativos à pesca Programme d'investissement pour la pêche

10. — Fomento		Unidade — Unité: 1 000 000 ESC							1976		
Empreendimentos — Entreprises	Previsão inicial Prévision initiale	Dotação final Dotation finale	Despendido — Dépensé				Financiado — Financé			Taxa de realização Taux de réalisation (4) : (2)	
			Total	Por fontes de financiamento Par sources de financement			Total	Por fontes de financiamento			
				Orçamento geral do Estado (O. G. E.)	Fundo e serviços autónomos Fondos autonomes	Particulares e empresas Crédit privé		Orçamento Geral do Estado	Fundo e serviços autónomos		Particulares e empresas
1	2	3	4	5	6	7	8	9	10	11	12
TOTAL	1 258	1 094	214	153	—	61	214	153	—	61	17,9
Investigação e assistência técnica — Recherche et assistance technique	86	83	4	4	—	—	4	4	—	—	4,5
Programas de apoio ao desenvolvimento económico da pesca (estudos, cursos e campanhas de divulgação) — Programme d'appui au développement économique de la pêche (études, cours et campagnes de divulgation)	14	21	11	11	—	—	11	11	—	—	75,7
Construções, transformações e beneficiações — Constructions, transformations et bénéfices	956	791	191	130	—	61	191	130	—	61	20,0
Pesca do arrasto — Pêche au chalut	334	309	68	27	—	41	68	28	—	40	20,4
Pesca do bacalhau — Pêche au morue	365	246	60	49	—	20	60	48	—	21	18,0
Pesca do atum — Pêche du thon	97	54	—	—	—	—	—	—	—	—	—
Pesca artesanal — Pêche artisanale	160	182	54	54	—	—	54	54	—	—	33,7
Pesca da sardinha — Pêche de la sardine
Comercialização — Commercialisation	152	147	8	8	—	—	8	8	—	—	5,2
Lotus e vendagens — Lieux de vente de poissons en gros	20	17	8	8	—	—	8	8	—	—	85,0
Instalações frigoríficas integradas na rede do frio — Installations frigorifiques intégrées dans le réseau national du froid	132	130	—	—	—	—	—	—	—	—	—
Instalações de industrialização — Installations d'industrialisation	50	52	—	—	—	—	—	—	—	—	—

33. — Produto bruto da pesca, a preços correntes e a preços de 1963, no Continente
Produit brut de la pêche, aux prix courants et aux prix de 1963, sur le Continent

11. — Produto bruto e formação bruta de capital fixo — *Produit brut et formation brute de capital fixe* Unidade — *Unité*: 1 000 000 ESC 1972-1976

Anos <i>Années</i>	A preços correntes <i>Aux prix courants</i>			A preços de 1963 <i>Aux prix de 1963</i>		
	Total	Pesca do bacalhau <i>Pêche de la morue</i>	Outras pescas <i>Autres pêches</i>	Total	Pesca do bacalhau	Outras pescas
		3	4		5	6
1	2	3	4	5	6	7
1972	1 447	383	1 064	840	183	657
1973	1 974	303	1 671	1 203	145	1 058
1974	1 822	415	1 407	709	155	551
1975	2 121	633	1 488	670	100	510
1976 (a)	3 202	826	2 376	723	166	557

Nota: — Os valores constantes deste quadro resultam de estimativas que serão rectificadas sempre que se disponha de elementos de informação que a isso conduzam. Para informações de natureza metodológica ver o n.º 34 da série «Estudos». — *Note: — Les valeurs indiquées sur ce tableau proviennent d'évaluation qui seront rectifiées dès que l'on disposera des éléments d'information respectifs. Pour tous renseignements de nature méthodologique voir le n.º 34 de la série «Estudos».*

(a) Números provisórios. — *Nombres provisoires.*

34. — Formação bruta de capital fixo, a preços correntes e a preços de 1963, no Continente
Formation brute de capital fixe, aux prix courants et aux prix de 1963, sur le Continent

11. — Produto bruto e formação bruta de capital fixo — *Produit brut et formation brute de capital fixe* Unidade — *Unité*: 1 000 000 ESC 1972-1976

Anos	A preços correntes <i>Aux prix courants</i>				A preços de 1963 <i>Aux prix de 1963</i>			
	Total	Construções <i>Constructions</i>	Material de transporte	Material diverso	Total	Construções	Material de transporte	Material diverso
			<i>Matériel de transport</i>	<i>Matériel divers (a)</i>			8	(a)
1	2	3	4	5	6	7	8	9
1972	551	20	1	530	408	14	1	393
1973	* 996	* 14	1	* 981	663	* 9	* 1	* 653
1974	307	11	1	295	* 160	6	1	153
1975	659	12	2	645	303	7	1	295
1976 (b)	x	x	x	x	x	x	x	x

Nota: — Ver nota no quadro anterior — *Voir note du tableau précédent.*

(a) Inclui embarcações — *Embarcations incluses.*

(b) Números provisórios — *Nombres provisoires.*

35. — Escolas de pesca existentes e respectivo movimento escolar
Écoles de pêche existantes et le mouvement scolaire respectif

12. — Ensino relativo às pescas — Enseignement relatif aux pêches

1	2	3			4		5		6		7	
		Alunos		Total	No 1.º ano (pela 1.ª vez) En 1.ªre année (pour la 1.ªre fois)	Que con- cluíram o curso Ayant terminé le cours	Corpo docente		Profes- soras Profes- seurs	Outros Autres		
		Élèves					Corps d'enseignement					
Cursos segundo as áreas geográficas Cours par zones géographiques												
CONTINENTE, AÇORES E MADEIRA — CONTI- NENT, AZORES ET MADÈRE	1971/72	• 14	425	350	267	52	39					
	1972/73	• 14	473	423	265	54	37					
	1973/74	• 13	436	433	136	48	42					
	1974/75	×	×	×					
	1975/76	×	×	×					
Contínente	1971/72	• 11	316	245	190	42	34					
	1972/73	• 11	358	310	186	48	32					
	1973/74	• 11	335	335	51	40	37					
	1974/75	×	×	×					
	1975/76	×	×	×					
Açores	1971/72	• 2	91	91	61	8	2					
	1972/73	• 2	93	93	63	3	2					
	1973/74	• 1	76	76	63	4	2					
	1974/75	×	×	×					
	1975/76	×	×	×					
Madeira	1971/72	1	18	14	16	2	3					
	1972/73	1	22	20	16	3	3					
	1973/74	1	25	22	22	4	3					
	1974/75	×	×	×					
	1975/76	×	×	×					

(a) Algumas das escolas ministram mais de um curso — Quelques des écoles subviennent plus d'un cours.

Nota: As escolas de pesca encerraram em Abril de 1974 e não funcionaram nos anos lectivos de 1974/75 e 1975/76, motivo porque não se apresentam os dados destes últimos anos.

Note: Les écoles de pêche ont fermé en Avril 1974 et n'ont pas fonctionné pendant les années scolaires 1974/75 et 1975/76, raison par laquelle on ne possède pas de données depuis cette année.

36. — Balança alimentar do Continente Bilan alimentaire du Continent

13. — Balanças alimentares — Bilans alimentaires

1975

Produtos alimentares Produits alimentaires	Produção Production	Disponível para abastecimento Approvisionnement disponible	Consumo humano Consommation humaine	Capitação Par tête			
				Quilogramas por ano Kilogrammes par an	Calorias por dia Calories par jour	Proteínas por dia Protéines par jour	Gorduras por dia Graisses par jour
1	2	3	4	5	6	7	8
CONTINENTE — Continent				1971	3 026	82,4	83,9
				1972	3 342	89,8	94,4
				1973	3 325	91,3	102,2
				1974	3 374	87,3	95,7
				1975	3 190	86,4	95,9
I — Cereais — Céréales	1 416 978	2 959 953	1 133 890	—	1 231	28,7	5,6
1 — Trigo — Blé	601 204	593 564	661 474	74,308	720	16,0	2,0
2 — Arroz em casca — Paddy	132 736	228 502	155 751	17,518	166	3,5	0,2
3 — Outros cereais — Autres céréales	683 038	1 837 887	316 665	—	345	8,3	2,5
3.1 — Milho — Maïs	451 272	1 602 603	215 350	24,221	236	5,5	2,1
3.2 — Cevada — Orge	86 457	78 013	1 581	0,178	2	0,1	0
3.3 — Centeio — Seigle	145 309	157 063	90 726	11,217	107	2,7	0,4
3.4 — N. e. — N. s. (a)	—	8	8	0,001	0	0	0
II — Produtos feculentos e amidos — Produits féculents et amidons	1 020 187	1 098 428	876 147	—	219	5,9	0
1 — Batata — Pomme de terre	1 012 686	1 080 808	868 617	97,006	210	5,0	0
2 — Mandioca e tapioca — Manioc et tapioca	—	110	110	0,012	0	0	0
3 — Féculas e amidos — Fécules et amidons	7 501	7 420	7 420	0,835	0	0	0
III — Açúcares — Sucres	310 587	256 567	251 712	—	304	0	0
1 — Açúcar — Sucre	307 705	253 558	248 703	27,072	301	0	0
2 — Mel — Miel	2 792	3 009	3 009	0,335	3	0	0
IV — Leguminosas secas — Légumineuses sèches	54 331	146 221	56 421	—	54	3,4	0,7
1 — Grão-de-bico — Pois chiche	15 026	14 751	11 096	1,340	13	0,7	0,2
2 — Feijão seco — Haricot sec	39 305	48 917	41 550	4,074	38	2,5	0,2
3 — Amendoim em casca — Arachide en coque	—	82 221	2 537	0,285	3	0,2	0,3
4 — Outras — Autres (b)	x	332	332	0,037	0	0	0
V — Produtos hortícolas — Produits horticoles	1 827 391	1 162 714	1 162 714	130,774	94	7,2	1,1
VI — Frutos frescos, secos e secados — Fruits frais, secs et séchés	2 226 575	2 253 873	737 897	—	144	1,2	2,6
1 — Bananas e ananazes — Bananes et ananas	—	50 484	50 484	5,678	10	0,2	0
2 — Outras frutas frescas — Autres fruits frais	1 785 615	1 788 990	619 221	60,846	05	0,4	0,3
3 — Frutas secas — Fruits secs (c)	85 152	60 713	38 501	4,340	21	0,4	0,8
4 — Frutas secadas — Fruits séchés (d)	16 634	15 234	11 810	1,320	0	0,1	0
5 — Azeitonas — Olives	339 174	332 443	17 782	2,000	0	0,1	1,0
VII — Carnes — Viandes	345 545	392 410	385 329	—	157	17,0	9,9
1 — Bovinos adultos — Bovins adultes	60 883	109 927	105 527	11,869	40	4,7	2,3
2 — Bovinos adolescentes — Bovins adolescents	27 840	23 218	26 857	3,021	9	1,2	0,5
3 — Ovinos e caprinos — Ovins et caprins	21 503	21 570	20 317	2,285	7	1,0	0,4
4 — Suínos — Porcins	81 712	83 154	88 154	9,015	50	4,4	4,2
5 — Animais de capoeira — Volaille	90 997	90 028	90 923	11,239	29	3,3	1,7
6 — Caça — Gibier	2 587	2 587	2 587	0,291	0	0,1	0
7 — Miudezas — Abats	41 043	41 043	41 043	4,616	16	2,3	0,8
8 — Cavalo — Cheval	974	974	916	0,103	0	0	0

(continua)

NOTA — Para informações de natureza metodológica, ver: «Boletim Mensal de Setembro de 1963», p. 1. Note — Pour tous renseignements de nature méthodologique, voir: «Bulletin Mensuel de septembre 1963», p. 1. — Para o cálculo da capitação tomou-se, como população residente a meio do ano, 8 891 000 habitantes — Pour le calcul de la capitation, on a pris la population, résidente, au milieu de l'année, de 8 891 000 habitants.

(a) Inclui flocos de aveia e a semolina — Comprend des flocons d'avoine et la semouline
(b) Comprende as lentilhas, as ervilhas secas e a soja, embora os números inseridos na linha respectiva possam não respeitar a algum destes produtos por o seu movimento ter sido nulo. Decidiu-se tomar como consumo o saldo do comércio externo. — Y compris les lentilles, les pois secs et le soja, bien que les chiffres indiqués à la ligne correspondante puissent ne pas englober l'un quelconque de ces produits, du fait que son mouvement a été nul. On a décidé de prendre pour la consommation le solde du commerce extérieur.
(c) Abrange as amêndoas, as nozes e as avelãs, em casca, e a castanha e alfarroba, embora os números inseridos na linha respectiva possam não respeitar a alguns destes produtos por o seu movimento ter sido nulo. — Y compris les amandes, les noix et les noisettes, non décortiquées, les châtaignes et les caroubes, bien que les chiffres indiqués à la ligne correspondante puissent ne pas englober l'un quelconque de ces produits, du fait que son mouvement a été nul.
(d) Abrange a passa de figo, a passa de uva, a passa de ameixa e a tâmar, embora os números inseridos na linha respectiva possam não respeitar a alguns destes produtos por o seu movimento ter sido nulo. — Y compris les figues sèches, les raisins secs, les pruneaux et les dattes, bien que les chiffres indiqués à la ligne correspondante puissent ne pas englober l'un quelconque de ces produits, du fait que son mouvement a été nul.

36. — Balança alimentar do Continente

(continuação — *suite*)

13. — Balanças alimentares

1975

Produtos alimentares	Produção	Disponível para abastecimento	Consumo humano	Capitação			
				Quilogramas por ano (b)	Calorias por dia	Proteínas por dia g	Gorduras por dia g
1	2	3	4	5	6	7	8
VIII — Ovos — <i>Oeufs</i>	44 728	44 673	34 841	3,918	15	1,1	1,1
IX — Pescado — <i>Pêche</i>	264 701	311 648	309 511	—	78	12,7	3,0
1 — Peixe fresco — <i>Poisson frais</i>	231 300	252 300	250 166	28,137	64	0,2	2,9
2 — Bacalhau seco — <i>Morue sèche</i>	24 351	46 020	46 020	5,177	13	3,2	0,1
3 — Crustáceos — <i>Crustacés</i>	327	2 732	2 730	0,307	o	0,1	o
4 — Moluscos — <i>Mollusques</i>	8 627	10 587	10 587	1,101	1	0,2	o
X — Leite e queijo — <i>Lait et fromage</i>	648 437	717 312	576 747	—	134	7,9	8,3
1 — Leite — <i>Lait</i>	626 480	690 841	550 276	61,891	105	6,0	6,0
2 — Queijo — <i>Fromage</i>	21 951	26 471	26 471	2,077	29	1,9	2,3
XI — Óleos e gorduras — <i>Huiles et graisses</i>	226 836	218 966	218 114	—	574	1,1	63,2
1 — Azeite — <i>Huile d'olive</i>	49 400	40 818	40 400	4,544	112	..	12,4
2 — Óleos alimentares — <i>Huiles alimentaires (c)</i>	70 610	74 341	73 907	8,310	205	..	22,8
3 — Mantelga — <i>Beurre</i>	1 351	0 881	0 881	0,774	16	o	1,8
4 — Margarina — <i>Margarine</i>	34 010	34 139	34 139	3,840	80	o	8,9
5 — Banha — <i>Saindoux</i>	14 588	12 509	12 509	1,407	35	..	3,8
6 — Toucinho — <i>Lard</i>	50 270	50 278	50 278	5,055	120	1,1	13,5
XII — Outros produtos — <i>Autres produits</i>	—	—	—	—	186	0,2	0,4
1 — Especiarias — <i>Épices</i>	—	0 57	0 57	0,074	—	—	—
2 — Côco e cacau — <i>Coco et cacao</i>	—	4 030	4 030	0,454	6	0,2	0,4
3 — Torrados — <i>Torréfifiés (d)</i>	20 731	22 021	22 621	2,544	—	—	—
4 — Chá — <i>Thé</i>	—	273	273	0,031	—	—	—
5 — Bebidas não alcoólicas — <i>Boissons non alcooliques</i>	246 255	270 008	270 008	—	—	—	—
5.1 — Refrigerantes — <i>Rafraichissants (e)</i>	150 383	154 030	154 030	17,427	—	—	—
5.2 — Xaropes — <i>Sirops (e)</i>	3 145	3 141	3 141	0,353	—	—	—
5.3 — Águas minerais — <i>Eaux minérales</i>	86 727	112 588	112 588	12,063	—	—	—
6 — Bebidas alcoólicas — <i>Boissons alcooliques</i>	1 002 490	1 054 941	1 035 510	—	180	—	—
6.1 — Vinho — <i>Vin</i>	1 389 257	755 844	736 413	82,827	152	—	—
6.2 — Cerveja — <i>Bière</i>	305 233	299 007	299 007	33,040	28	—	—

(a) Vinho, cerveja, refrigerantes e xaropes (1000 litros) — *Vin, bière, rafraichissants et sirops (1000 litres)*.

(b) Vinho, cerveja, refrigerantes e xaropes (litros) — *Vin, bière, rafraichissants et sirops (litres)*.

(c) Engloba os óleos de gralha de uva, girassol, cártamo, semente de tomate, bolota, algodão, bagoço e mistura de óleos. — *Englobe les huiles de grains de raisin de tournesol, de carthame, de semence de tomate, de gland, de coton, de bagasse et de mélange d'huiles.*

(d) Inclui café e sucedâneos (chicória, cevada e grão preto) — *Comprend les cafés et succédanés (chicorée, orge et pois chiche noir)*.

(e) As quantidades de açúcar e frutos que entram na composição destas bebidas são consideradas nas rubricas respectivas («Açúcar» e «Outros frutos frescos»), razão por que não se apura aqui o seu valor energético. *Les quantités de sucre et de fruits qui entrent dans la composition de ces boissons sont inscrites dans leurs rubriques respectives («Sucre» et «Autres fruits verts») raison pour laquelle on n'a pas ventilé ici leur valeur énergétique.*



ÍNDICE DE ASSUNTOS

Achigã — Vide Fomento.

Algas — Vide Plantas marinhas.

Âmbar cinzento:

Comércio externo, 28 e 30.
Produção, 26.

Artes de pesca:

Artes mais importantes que laboraram, 6.

Atum:

Artes utilizadas, 6.
Atum descarregado, 14 a 22.
Comércio com as Ilhas Adjacentes, 34.
Comércio externo, 28 a 33.
Conservas, 30.
Pescadores matriculados, 6 e 12.

Bacalhau:

Artes utilizadas, 6.
Bacalhau descarregado, 6, 14, 15, 17, 18, 19,
20 e 24.
Balança alimentar, 51.
Comércio com as Ilhas Adjacentes, 34.
Comércio externo, 28 e 31.
Pescadores matriculados, 6 e 12.
Produto bruto da pesca, 46.
Rendimento em seco, 24.

Balança alimentar:

Do continente, 50 e 51.

Baleeiras — Vide Cetáceos.

Capital fixo — Vide Formação bruta de capital fixo.

Carapau:

Carapau descarregado, 14, 15, 17 a 21.
Comércio externo, 32.
Preços, 38 e 39.

Carpa — Vide Fomento.

Cetáceos:

Cetáceos capturados, 26.
Embarcações utilizadas, 9.
Pescadores matriculados, 12.
Produção de óleos, farinhas e âmbar cinzento, 26.

Comércio:

Comércio com as Ilhas Adjacentes, 34.
Comércio externo, 28 a 33.

Conservas de peixe:

Comércio com as Ilhas Adjacentes, 34.
Comércio externo, 29 e 32.
Produção, 36.

Contribuição industrial:

Pesca por meio de aparelhos, 4.

Coral e similares:

Comércio externo, 28 e 31.

Crustáceos:

Balança alimentar, 51.
Comércio externo, 28 e 31.
Conservas, 36.
Crustáceos descarregados, 14, 16 a 20 e 22.
Viveiros, 25.

Embarcações da pesca:

Construídas durante o ano, 42.
Existentes e em actividade, 7 e 8.
Naufragadas, 9.
Utilizadas na captura de cetáceos, 9.
Utilizadas nas artes mais importantes, 6.

Ensino relativo às pescas:

Escolas de pesca, 48.

Escolas — Vide Ensino relativo às pescas.

Esponjas naturais:

Comércio externo, 28 e 31.

Exportação — Vide Comércio externo.

Farinha:

De cetáceos:
Produção, 26.

De peixe:

Comércio com as Ilhas Adjacentes, 34.
Comércio externo, 30 e 32.
Produção, 24 e 36.

Fomento:

Programa de investimentos relativos à pesca, 44.
Repopoamento aquícola, 44.

Força motriz nas embarcações de pesca:

Existente, 10.
Instalada durante o ano, 42.

Formação bruta de capital fixo:

A preços correntes e a preços de 1963, 46.

Guano de peixe:

Produção, 36.

Importação — Vide Comércio externo.

Indústrias:

Directamente relacionadas com a pesca, 24, 26, 36 e 42.

Instrução — Vide Ensino relativo às pescas.

Isco para pesca:

Comércio externo, 28 e 31.

Lanchas — Vide Cetáceos.

Melhoramento — Vide Fomento.

Moluscos:

Balança alimentar, 51.
Comércio com as Ilhas Adjacentes, 34.
Comércio externo, 28 a 31.
Conservas, 36.
Moluscos descarregados, 14, 16 a 20 e 22.
Viveiros, 25.

Óleos e gorduras de peixe e cetáceos:

Comércio externo, 29 e 32.
Produção:

De cetáceos, 26.
De fígado de bacalhau, 24.
De outros peixes, 36.

Ovas de peixe:

Comércio externo, 28.

Ovos de peixe:

Produzidos e importados, 44.

Peles de peixe:

Comércio externo, 30 e 33.

Pesca de arrasto:

Artes que laboraram, 6.
Embarcações utilizadas, 6 e 9.
Pesca descarregada, 24.
Preços, 39.

Pescadores:

Inscritos nas artes mais importantes, 6.
Matriculados, 6 e 12.
Vítimas de acidentes, 12.

Pessoal de pesca — Vide Pescadores.

Piscicultura — Vide Fomento.

Plantas marinhas:

Apanha, 26.
Comércio com as Ilhas Adjacentes, 34.
Comércio externo, 29 e 31.

População:

Residente e activa com profissão total e na pesca, 2.

Preços:

Da pesca descarregada, 38 e 39.

Produção:

Indústrias relacionadas com a pesca, 24, 26, 36 e 42.
Quantidades descarregadas, 6 e 14 a 25.

Produto bruto:

A preços correntes e a preços de 1963, 46.

Professores — Vide Ensino relativo às pescas.

Propriedade:

Pesca por meio de aparelhos:
Contribuição industrial, 4.

Redes para pesca:

Comércio externo, 30 e 33.

Rendimento:

Colectável da pesca por meio de aparelhos, 4.
Produto bruto da pesca, 46.

Repovoamento aquícola — Vide Fomento.

Sardinha:

Artes utilizadas, 6.
Comércio com as Ilhas Adjacentes, 34.
Comércio externo, 28 e 31.
Conservas, 36.
Preços, 38 e 39.
Sardinha descarregada, 14, 15, 17 a 20, 22 e 25.

Solúveis de peixe:

Comércio externo, 30.

Truta — Vide Fomento.

Viveiros:

De crustáceos e moluscos, 25.



Publicações periódicas e seriadas do INSTITUTO NACIONAL DE ESTATÍSTICA

Publications périodiques et séries de l'INSTITUT NATIONAL DE STATISTIQUE

MENSAIS	MENSUELLES
BOLETIM MENSAL DE ESTATÍSTICA BOLETIM MENSAL DAS ESTATÍSTICAS DO COMÉRCIO EXTERNO BOLETIM MENSAL DAS ESTATÍSTICAS INDUSTRIAIS BOLETIM MENSAL DAS ESTATÍSTICAS DA AGRICULTURA E DA PESCA INDICADORES DA ACTIVIDADE ECONÓMICA	BULLETIN MENSUEL DE STATISTIQUE BULLETIN MENSUEL DES STATISTIQUES DU COMMERCE EXTÉRIEUR BULLETIN MENSUEL DES STATISTIQUES INDUSTRIELLES BULLETIN MENSUEL DES STATISTIQUES DE L'AGRICULTURE ET DE LA PÊCHE INDICATEURS D'ACTIVITÉ ÉCONOMIQUE
TRIMESTRAIS	TRIMESTRIELLES
BOLETIM TRIMESTRAL DAS ESTATÍSTICAS MONETÁRIAS E FINANCEIRAS BOLETIM TRIMESTRAL DE ESTATÍSTICA - (Delegação do Funchal) BOLETIM TRIMESTRAL DE ESTATÍSTICA - (Delegação de Ponta Delgada)	BULLETIN TRIMESTRIEL DES STATISTIQUES MONÉTAIRES ET FINANCIÈRES BULLETIN TRIMESTRIEL DE STATISTIQUE - (Délégation de Funchal) BULLETIN TRIMESTRIEL DE STATISTIQUE - (Délégation de Ponta Delgada)
ANUAIS	ANNUELLES
ANUÁRIO ESTATÍSTICO ESTATÍSTICAS AGRÍCOLAS ESTATÍSTICAS DAS ASSOCIAÇÕES SINDICAIS, PATRONAIS E PREVIDÊNCIA ESTATÍSTICAS DO COMÉRCIO EXTERNO Volume I: por mercadorias, países e territórios Volume II: por países, territórios e mercadorias ESTATÍSTICAS DA CONSTRUÇÃO E DA HABITAÇÃO ESTATÍSTICAS DAS CONTRIBUIÇÕES E IMPOSTOS — Vol. I e II ESTATÍSTICAS DEMOGRÁFICAS ESTATÍSTICAS DA EDUCAÇÃO ESTATÍSTICAS DA ENERGIA ESTATÍSTICAS DAS FINANÇAS PÚBLICAS ESTATÍSTICAS INDUSTRIAIS Volume I: Indústrias extractivas. Electricidade. Gás. Água Volume II: Indústrias transformadoras ESTATÍSTICAS MONETÁRIAS E FINANCEIRAS ESTATÍSTICAS DA PESCA ESTATÍSTICAS DA SAÚDE ESTATÍSTICAS DAS SOCIEDADES ESTATÍSTICAS DOS TRANSPORTES ESTATÍSTICAS DO TURISMO	ANNUAIRE STATISTIQUE STATISTIQUES AGRICOLES STATISTIQUES DES ASSOCIATIONS SYNDICALES, PATRONALES ET PRÉVOYANCE STATISTIQUES DU COMMERCE EXTÉRIEUR Volume I: par marchandises, pays et territoires Volume II: par pays, territoires et marchandises STATISTIQUES DU BÂTIMENT ET DE L'HABITATION STATISTIQUES DES CONTRIBUTIONS ET IMPÔTS — Vol. I et II STATISTIQUES DÉMOGRAPHIQUES STATISTIQUES DE L'ÉDUCATION STATISTIQUES DE L'ÉNERGIE STATISTIQUES DES FINANCES PUBLIQUES STATISTIQUES INDUSTRIELLES Volume I: Industries extractives. Electricité. Gaz. Eau Volume II: Industries manufacturières STATISTIQUES MONÉTAIRES ET FINANCIÈRES STATISTIQUES DE LA PÊCHE STATISTIQUES DE LA SANTÉ STATISTIQUES DES SOCIÉTÉS STATISTIQUES DES TRANSPORTS STATISTIQUES DU TOURISME
BIENSAIS	BIENNALES
ESTATÍSTICAS DA JUSTIÇA	STATISTIQUES DE LA JUSTICE
DECENSAIS	DÉCENNALES
RECENSEAMENTO GERAL DA POPULAÇÃO	RECENSEMENT GÉNÉRAL DE LA POPULATION
NÃO PERIÓDICAS	NON PÉRIODIQUES
SÉRIE DIDÁCTICA SÉRIE DIVULGAÇÃO SÉRIE DOCUMENTOS SÉRIE ESTATÍSTICAS REGIONAIS SÉRIE ESTIMATIVAS PROVISÓRIAS SÉRIE ESTUDOS SÉRIE HISTÓRICA SÉRIE LEGISLAÇÃO SÉRIE NORMAS SÉRIE RETROSPECTIVA	SÉRIE DIDACTIQUE SÉRIE DIVULGATION SÉRIE DOCUMENTS SÉRIE STATISTIQUES RÉGIONALES SÉRIE ESTIMATIONS PROVISOIRES SÉRIE ÉTUDES SÉRIE HISTORIQUE SÉRIE LÉGISLATION SÉRIE NORMES SÉRIE RÉTROSPECTIVE

PUBLICAÇÕES DOS CENTROS DE ESTUDOS

Publications des Centres d'Études

REVISTA DO CENTRO DE ESTUDOS DEMOGRÁFICOS
REVISTA DO CENTRO DE ESTUDOS ECONÓMICOS

REVUE DU CENTRE D'ÉTUDES DÉMOGRAPHIQUES
REVUE DU CENTRE D'ÉTUDES ÉCONOMIQUES

DEPÓSITO E VENDA

Dépôt et vente

NO INSTITUTO NACIONAL DE ESTATÍSTICA
AVENIDA ANTÓNIO JOSÉ DE ALMEIDA

NA IMPRENSA NACIONAL - CASA DA MOEDA
LIVRARIA DO ESTADO

RUA MARQUÊS DE SÁ DA BANDEIRA, 16-A

LISBOA 1 — PORTUGAL



Publicações estatísticas portuguesas contendo dados relativos à pesca

Publications statistiques portugaises qui contiennent des données relatives à la pêche

I. — Da Direcção de Pescarias — Ministério da Marinha

— ESTATÍSTICA DAS PESCAS MARÍTIMAS (*anual*) — De 1896 a 1966

II. — Do Instituto Nacional de Estatística — Presidência do Conselho (*a*)

— ANUÁRIO ESTATÍSTICO — Desde 1934

— BOLETIM MENSAL — Desde 1934 a 1967

— BOLETIM MENSAL, DAS ESTATÍSTICAS DA AGRICULTURA E DA PESCA — Desde 1976

— BOLETIM MENSAL, DE ESTATÍSTICA — Desde Janeiro de 1968

— BOLETIM TRIMESTRAL, DAS ESTATÍSTICAS DA AGRICULTURA E DAS PESCAS — De 1975

— ESTATÍSTICAS AGRÍCOLAS E ALIMENTARES (*anual*) — De 1965 a 1968

— ESTATÍSTICA INDUSTRIAL (*anual*) — De 1943 a 1964

— ESTATÍSTICAS DA ORGANIZAÇÃO CORPORATIVA E PREVIDÊNCIA (*anual*) — Desde 1938.

— ESTATÍSTICAS DA PESCA (*anual*) — Desde 1969

— ESTATÍSTICAS DAS SOCIEDADES (*anual*) — Desde 1937

(*a*) Ministério das Finanças até 31 de Julho de 1950

	Págs.
18 — Pesca de arrasto descarregada no Continente, segundo as espécies	24
19 — Sardinha descarregada pelas artes (traineiras e arinações) da pesca da sardinha	25
20 — Viveiros de moluscos e crustáceos, no Continente	25
21 — Captura de cetáceos	26
22 — Apanha de plantas marinhas destinadas à indústria	26

6. — COMÉRCIO

23 — Importação de produtos da pesca ou relacionados com esta actividade	28 a 30
24 — Exportação de produtos da pesca ou relacionados com esta actividade	31 a 33
25 — Principais produtos relacionados com as pescas, transportados entre o Continente e as Ilhas Adjacentes	34

7. — CONSUMO

26 — Consumo de matérias-primas provenientes da pesca pelas indústrias transformadoras e produções obtidas	36
--	----

8. — PREÇOS

27 — Preços médios anuais da pesca descarregada	38
28 — Preços médios mensais e anuais da pesca descarregada no Continente	39

9. — INDÚSTRIAS DIRECTAMENTE RELACIONADAS COM A PESCA

29 — Embarcações construídas (arqueadas) durante o ano	42
30 — Força motriz instalada durante o ano nas embarcações, construídas	42

10. — FOMENTO

31 — Repovoamento aquícola	44
32 — Programa de investimentos relativos à pesca	44

11. — PRODUTO BRUTO E FORMAÇÃO BRUTA DE CAPITAL FIXO

33 — Produto bruto da pesca, a preços correntes e a preços de 1963, no Continente	46
34 — Formação bruta de capital fixo, a preços correntes e a preços de 1963, no Continente	46

12. — ENSINO RELATIVO ÀS PESCAS

35 — Escolas de pesca existentes e respectivo movimento escolar	48
---	----

13. — BALANÇAS ALIMENTARES

36 — Balança alimentar do Continente	50 e 51
Índice de assuntos	53 e 54
Índice sistemático	55 e 56
Publicações estatísticas portuguesas contendo dados relativos à pesca	57

18 — Pêche au chalut déchargée sur le Continent, par espèces.
19 — Sardine déchargée par les engins (traineaux et madragues) de la pêche de la sardine.
20 — Viviers de mollusques et crustacés, dans le Continent.
21 — Capture de cétacés.
22 — Récolte de plantes marines destinées à l'industrie.

6. — COMMERCE

23 — Importation de produits de la pêche ou en relation avec cette activité.
24 — Exportation de produits de la pêche ou en relation avec cette activité.
25 — Principaux produits liés aux activités de la pêche, transportés entre le Continent et les Îles Adjacentes.

7. — CONSOMMATION

26 — Consommation de matières premières provenant de la pêche par les industries manufacturières et produits obtenus.

8. — PRIX

27 — Prix moyens annuels de la pêche déchargée.
28 — Prix moyens mensuels et annuels de la pêche déchargée sur le Continent.

9. — INDUSTRIES EN RAPPORT DIRECT AVEC LA PÊCHE

29 — Embarcations construites (jaugées) pendant l'année.
30 — Force motrice installée pendant l'année sur les embarcations, construites.

10. — DÉVELOPPEMENT

31 — Repeuplement aquícole.
32 — Programme d'investissement pour la pêche

11. — PRODUIT BRUT ET FORMATION BRUTE DE CAPITAL FIXE

33 — Produit brut de la pêche, aux prix courants et aux prix de 1963, sur le Continent.
34 — Formation brute de capital fixe, aux prix courants et aux prix de 1963, sur le Continent.

12. — ENSEIGNEMENT RELATIF AUX PÊCHES

35 — Écoles de pêche existantes et le mouvement scolaire respectif.

13. — BILANS ALIMENTAIRES

36 — Bilan alimentaire du Continent
Table alphabétique des matières.
Table des matières.
Publications statistiques portugaises qui contiennent des données relatives à la pêche.

ÍNDICE SISTEMÁTICO

Nota introdutória	III
Plano	V
Conceitos e notas explicativas	VI e VII
Sinais convencionais	VII
Pesos e medidas	VIII
Factores de conversão	VIII
Cartas geográficas	IX a XX

1. — POPULAÇÃO

1 — População residente e activa com profissão, total e na pesca, segundo a situação na profissão, por distritos	2
--	---

2. — PROPRIEDADE

2 — Pesca por meio de aparelhos. Contribuição industrial (grupos A, B e C)	4
--	---

3. — ARTES. EMBARCAÇÕES. FORÇA MOTRIZ

3.1 — Artes

3 — Artes mais importantes que laboraram	6
--	---

3.2 — Embarcações

4 — Embarcações de pesca existentes e em actividade, por zonas de matrícula, segundo o sistema de propulsão e a tonelagem	7
5 — Embarcações de pesca existentes e em actividade, segundo o sistema de propulsão, por zonas e capitães de matrícula	8
6 — Embarcações utilizadas na pesca de arrasto e seu movimento (esforço de pesca)	9
7 — Embarcações utilizadas na captura de cetáceos	9
8 — Embarcações naufragadas	9

3.3 — Força motriz

9 — Força motriz instalada nas embarcações, registadas e em actividade, segundo a zona de registo	10
---	----

4. — PESSOAL

10 — Pescadores matriculados, em 31/VII e 31/XII, segundo as modalidades de pesca e as idades por zonas de matrícula	12
11 — Vítimas de acidentes no trabalho e dias de incapacidade, segundo as causas e as idades, por zonas de matrícula	12

5. — PRODUÇÃO

12 — Pesca descarregada. Resumo geral	14
13 — Pesca descarregada, segundo as espécies	15-16
14 — Pesca descarregada por zonas marítimas ou distritos e nos principais portos, segundo as espécies	17 a 20
15 — Pesca artesanal descarregada, segundo as espécies	21 e 22
16 — Pesca artesanal descarregada, segundo os portos	23
17 — Bacalhau descarregado, segundo os portos de descarga	24

TABLES DES MATIÈRES

Note d'introduction.	III
Plan.	V
Définitions et notes explicatives.	VI e VII
Signes conventionnels.	VII
Poids et mesures.	VIII
Facteurs de conversion.	VIII
Cartes géographiques.	IX a XX

1. — POPULATION

1 — Population résidante et active ayant une profession, totale et dans la pêche, suivant la situation professionnelle, par districts.	2
--	---

2. — PROPRIÉTÉ

2 — Pêche au moyen d'instruments. Contribution industrielle (groupes A, B et C).	4
--	---

3. — ENGINS DE PÊCHE. EMBARCATIONS. FORCE MOTRICE

3.1 — Engins de pêche

3 — Engins de pêche les plus importants utilisés.	6
---	---

3.2 — Embarcations

4 — Embarcations de pêche existantes et en activité, par zones d'inscription, suivant le système de propulsion et le tonnage.	7
5 — Embarcations de pêche existantes et en activité, suivant le système de propulsion, par zones et capitaineries d'inscription.	8
6 — Embarcations occupées à la pêche au chalut et leur mouvement (effort de pêche).	9
7 — Embarcations occupées à la capture des cétacés.	9
8 — Embarcations naufragées.	9

3.3 — L'orce motrice

9 — Force motrice installée sur les embarcations, enregistrées et en activité, suivant la zone d'enregistrement.	10
--	----

4. — PERSONNEL

10 — Pêcheurs enregistrés, les 31-VII et 31-XII, suivant les modalités de pêche et les âges par zones d'enregistrement.	12
11 — Victimes d'accidents du travail et jours d'incapacité respectifs, suivant les motifs et les âges, par zones d'enregistrement.	12

5. — PRODUCTION

12 — Pêche déchargée. Résumé général.	14
13 — Pêche déchargée, par espèces.	15-16
14 — Pêche déchargée par zones maritimes ou districts et dans les principaux ports, par espèces.	17 a 20
15 — Pêche artisanale déchargée, par espèces.	21 e 22
16 — Pêche artisanale déchargée, dans les ports.	23
17 — Morue déchargée, selon les ports de déchargement.	24