

RECURSOS DA PESCA

série ESTATÍSTICA

VOLUME 16 A-B

ANO **2003**

DIRECÇÃO-GERAL DAS PESCAS E AQUICULTURA
LISBOA
AGOSTO DE 2003

NOTA INTRODUTÓRIA

Com a edição de mais um número dos “Recursos da Pesca - Série Estatística”, volume 16 A-B, pretende esta Direcção-Geral disponibilizar ao público um resumo da actividade do sector das pescas no ano de 2002.

Esta publicação, iniciada em 1987, pelo ex-Gabinete de Estudos e Planeamento das Pescas, tem vindo a revelar-se um instrumento de trabalho importante, para todos aqueles que desenvolvem uma actividade profissional no sector da pesca ou que de algum modo se relaciona com ele. Por esta razão, e apesar da DGPA, este ano, ter editado, pela primeira vez, uma publicação conjunta com o Instituto Nacional de Estatística-INE (“**Estatísticas da Pesca 2002**”, disponível em www.ine.pt), resolveu-se manter acessíveis ao público os habituais quadros estatísticos, agora unicamente em formato electrónico e através da nossa página, www.dg-pescas.pt.

A Direcção-Geral das Pescas e Aquicultura agradece a todos os Serviços e Organismos Públicos e Privados que, de algum modo, contribuíram para a recolha da informação aqui compilada, e tornaram possível, assim, o acesso a esses dados por parte de Entidades que, pela natureza da sua actividade, necessitam de informação estatística sobre o sector das pescas.

Aproveita-se esta oportunidade para solicitar a todos aqueles que vierem a utilizar a informação contida nesta publicação que nos enviem as sugestões consideradas adequadas (ou úteis) com vista a alterações ou melhoramentos, quer no que respeita à sua apresentação quer ao seu conteúdo, tornando desse modo possível o melhor e/ou mais completo conhecimento do Sector das Pescas.

DIRECÇÃO-GERAL DAS PESCAS E AQUICULTURA
Agosto de 2003

INDICE

Notas Interpretativas

I - PESSOAL DO MAR

Formação profissional

Pessoal formado no ano de 2002 (EMCP)	3
Pessoal formado no ano de 2002 (FORPESCAS)	4

II - MOVIMENTO DA FROTA

Movimento da frota em 2002 por área/segmento da frota	7
Frota por classes de TAB e GT	8
Composição da frota por região/segmento.....	9

III - PRODUÇÃO PRIMÁRIA

Aquicultura

Produção por espécie em 2001	13
------------------------------------	----

Apanha de algas

Produção por região/espécie	14
-----------------------------------	----

Frescos e refrigerados

Total anual por região	15
------------------------------	----

Desembarques no Continente

Total anual por pescueiro	16
---------------------------------	----

Total anual por pescueiro com retiradas e rejeições.....	16-A
--	------

Total anual por pescueiro e por região	17
--	----

Total anual por mês	19
---------------------------	----

Total anual por delegação	21
---------------------------------	----

Total anual por delegação com retiradas e rejeições	21-A
---	------

Total anual de espécies e grupos de espécies - totais	23
--	----

Total anual de espécies e grupos de espécies - totais - com retiradas e rejeições.....	24-A
---	------

Total anual de espécies e grupos de espécies por região	25
Total anual de espécies e grupos de espécies por pescueiro	
- Pesca em Espanha	35
- Pesca em águas nacionais	37
Total anual de espécies e grupos de espécies em águas nacionais, por modalidade	
- Arrasto	39
- Polivalente	41
- Cerco	43
Total anual de espécies e grupos de espécies por mês	45
Total anual de espécies e grupos de espécies por delegação	69
Total por delegação e por mês	103
Comparação das estimativas de desembarque referentes aos anos de 2001 e 2002	
- por mês	120
- por delegação.....	126
- por delegação e postos de venda	132
- por espécie e grupos de espécies	136
 <u>Desembarques na Região Autónoma dos Açores</u>	
Total anual por ilha	140
Total anual de espécies e grupos de espécies	142
Total anual por mês	144
 <u>Desembarques na Região Autónoma da Madeira</u>	
Total anual de espécies e grupos de espécies	145
Total anual por mês	147
 <u>Espécies transaccionadas em lota com maior significado</u>	
- Totais	150
- Região Norte	150
- Região Centro	151
- Região Lisboa e Vale do Tejo	151
- Região Alentejo	152
- Região Algarve	152
- Pesca em águas nacionais	153
- Pesca por arrasto	153
- Pesca por polivalente	154
- Pesca por cerco	154

CAPTURAS POR AREA DE PESCA

Capturas por área e por mês	155
Capturas na NAFO por divisão estatística/espécies/mês	156
Capturas na Noruega/Svalbard por mês e espécie.....	157
Capturas por mês e principais espécies/outros pesqueiros externos	158

IV - PRODUÇÃO SECUNDÁRIA

Produção de transformados a bordo por espécie	161
---	-----

Indústria Transformadora

Produção de conservas

Em molhos por região/produto	162
Produção de sal marinho por região/salgado	163

V - COMÉRCIO EXTERNO

Balança Comercial dos Produtos da Pesca	166
---	-----

ANEXOS

I - PESSOAL DO MAR

**FORMAÇÃO PROFISSIONAL
PESSOAL FORMADO NO ANO DE 2002- NA EPMC**

CURSOS	NÚMERO FORMANDOS		
	REALIZADOS 2002	PREVISTOS 2003	VARIAÇÃO %
Mestre Costeiro Pescador*	0	0	0
Contramestre Pescador	0	8	100
Arrais de Pesca*	0	0	0
Marinheiro Pescador	2	0	-100
Pescador C	58	0	-100
Mestre Tráfego Local*	0	0	0
Marinheiro de 2ª Classe	9	15	67
Marinheiro de 2ª Classe do Tráfego Local	28	45	61
Maquinista Prático 2ª Classe	8	8	0
Maquinista Prático de 3ª Classe**	0	0	0
Ajudante de Maquinista	0	8	100
Electricista	0	8	100
Mecânico de Bordo	0	8	100
Electromecânico de Frio	0	8	100
Condução de Embarcações de Salvamento	56	48	-14
Observador de Radar	8	0	-100
GMDSS (A1 e A2 - Nacional)	25	32	28
GMDSS (GOC)	11	24	118
Segurança Básica	562	224	-60
Formação Técnica Estruturas Adm. de Pesca***	0	0	0
Formação de Gestores de Cooperativas***	0	0	0
Estágio de Fiscalização de Pesca***	0	0	0
Estágio de Validação de Recursos Humanos***	0	0	0
TOTAL	767	436	-43

Fonte: Escola de Pesca e da Marinha de Comércio

OBSERVAÇÕES

* Com a entrada em vigor do Dec-Lei nº280/2001, de 23 de Outubro - Revisão do antigo RIM (Regulamento de Inscrição Marítima) estes cursos foram transformados em exames.

** Segundo o Dec-Lei nº 280/2001, de 23 de Outubro - Revisão do antigo RIM (Regulamento de Inscrição Marítima) o Curso de Motorista Prático 3ª Classe foi abolido, o acesso à categoria (agora designada) por Maquinista Prático de 3ª Classe é por ascensão directa (tempo de embarque).

*** Cooperação com Países terceiros

**FORMAÇÃO PROFISSIONAL
PESSOAL FORMADO NO ANO DE 2002 - FORPESCAS**

CURSOS	NÚMERO DE FORMANDOS		
	REALIZADOS 2002*	PREVISÃO 2003**	VARIAÇÃO %
Carpinteiro Naval	13	14	8
Operador de Construção Naval	8	30	275
Marinheiro Pescador (Aprendizagem)	16		-100
Marinheiro Pescador		58	
Pescador (c)	275	275	0
Arrais de Pesca Local	0	285	
Arrais de Pesca	15	30	100
Contramestre Pescador	30	90	200
Segurança Marítima	9	150	1.567
Navegação em GPS	7	15	114
Técnicas de Detecção		45	
Comunicações Marítimas		90	
Tecnologias da Pequena Pesca (Arte Xávega)	10	30	200
Gestão da Pequena Pesca	7	15	114
Rec. Prof. Pesca Cerco	25	30	20
Rec. Prof. Pesca da Ganchorra		15	
Ajudante de Maquinista	8	45	463
Maquinista Pratico (2)	29	45	55
Maquinista Pratico (1)		30	
Técnico Aquacultura	22	9	-59
Técnico de Transformação do Pescado	9		-100
Operador de Transf. do Pescado (Aprendizagem)	0	6	
Operador de Transf. do Pescado	0	90	
Segurança Alimentar	43		-100
Preservação da Qualidade do Pescado		15	
Electromecânico de Refrigeração e Climatização	32	72	125
Apres. Comercialização do Pescado	39		
Técnico de Gestão de Pescas	49	64	31
Práticas Administrativas	0	36	
Informática na Óptica do Utilizador	14	15	7
TOTAL	660	1.599	142

Fonte: FORPESCAS

* Formandos que concluíram a formação.

** Formandos que se prevê concluírem a formação no ano 2003.

II - MOVIMENTO DA FROTA

FROTA POR CLASSE DE TAB
Situação em 31 de Dezembro de 2002

CLASSES DE TAB	EMBARCAÇÕES COM MOTOR				EMBARCAÇÕES SEM MOTOR		
	NR.	TAB(tM)	GT(1)	KW	NR.	TAB(tM)	GT(1)
1) TAB<5	6.627	11.190	7.396	98.471	2.259	2.178	1.234
2) 5<=TAB<25	959	10.530	8.922	64.639	5	39	13
3) 25<=TAB<50	276	9.393	8.763	46.098			
4) 50<=TAB<100	166	11.116	13.131	47.295			
5) TAB>=100	256	66.140	79.699	156.425			
TOTAL	8.284	108.369	117.911	412.928	2.264	2.217	1.247

FROTA POR CLASSE DE ARQUEAÇÃO BRUTA
Situação em 31 de Dezembro de 2002

CLASSES DE GT(1)	EMBARCAÇÕES COM MOTOR				EMBARCAÇÕES SEM MOTOR		
	NR.	TAB(tM)	GT(1)	KW	NR.	TAB(tM)	GT(1)
1) GT<5	6.822	8.181	12.653	106.381	2.262	1.236	2.208
2) 5<=GT<25	842	9.824	11.550	67.573	2	11	9
3) 25<=GT<50	207	7.247	7.695	37.278			
4) 50<=GT<100	135	9.655	8.905	38.387			
5) GT>=100	278	83.004	67.567	163.308			
TOTAL	8.284	117.911	108.370	412.927	2.264	1.247	2.217

(1) ARQUEAÇÃO BRUTA DE ACORDO COM O REG(CEE) Nº 2930/86, DE 22 DE SETEMBRO,
 ALTERADO PELO REG (CE) Nº 3259/94, DE 22 DE DEZEMBRO.

COMPOSIÇÃO DA FROTA DE PESCA POR REGIÃO E SEGMENTO

SITUAÇÃO EM 31 DE DEZEMBRO DE 2002

REGIÃO	ZONA	STOCKS	ARTES	POP4	Nº	TAB (M)	GT(1)	POT(kw)
N O R T E	CIEM IXa	DEMERSAIS	ARTES FIXAS PEQUENA PESCA <12 m	4K1	1.542	3.125,78	2.054,13	24.857,08
	CIEM VIIIc,IXa,IXb,X E CEECAF	DEMERSAIS	ARTES FIXAS >=12 m	4K2	170	6.923,45	8.069,75	31.567,61
	CIEM VIIIc,IXa,IXb	DEMERSAIS (+CARAPAU)	ARRASTO	4K3	20	3.310,63	4.131,84	12.532,84
	CIEM IXa	PEQUENOS PELÁGICOS (SARDINHA E OUTROS)	CERCO	4K4	35	1.869,91	1.884,79	9.241,40
	ÁGUAS INTERNACIONAIS	DEMERSAIS E PELÁGICOS	POLIVALENTE, ARRASTO E ANZOL	4K5	7	5.883,94	6.487,00	8.630,00
C E N T R O	CIEM IXa	DEMERSAIS	ARTES FIXAS PEQUENA PESCA <12 m	4K1	1.151	1.589,62	1.064,37	9.472,27
	CIEM VIIIc,IXa,IXb,X E CEECAF	DEMERSAIS	ARTES FIXAS >=12 m	4K2	16	1.143,58	1.455,45	3.821,75
	CIEM VIIIc,IXa,IXb	DEMERSAIS (+CARAPAU)	ARRASTO	4K3	45	6.757,22	9.275,89	24.909,12
	CIEM IXa	PEQUENOS PELÁGICOS (SARDINHA E OUTROS)	CERCO	4K4	18	1215,14	1202,51	5.104,21
	ÁGUAS INTERNACIONAIS	DEMERSAIS E PELÁGICOS	POLIVALENTE, ARRASTO E ANZOL	4K5	26	19.155,28	23.662,00	31.384,89
L I S B O A V · T E J O	CIEM IXa	DEMERSAIS	ARTES FIXAS PEQUENA PESCA <12 m	4K1	2.657	5.548,83	3.503,40	33.477,48
	CIEM VIIIc,IXa,IXb,X E CEECAF	DEMERSAIS	ARTES FIXAS >=12 m	4K2	181	7.129,31	8.413,92	30.707,98
	CIEM VIIIc,IXa,IXb	DEMERSAIS (+CARAPAU)	ARRASTO	4K3	9	1.415,70	1.841,19	4.902,30
	CIEM IXa	PEQUENOS PELÁGICOS (SARDINHA E OUTROS)	CERCO	4K4	50	2154,21	2.043,01	10.338,27
	ÁGUAS INTERNACIONAIS	DEMERSAIS E PELÁGICOS	POLIVALENTE, ARRASTO E ANZOL	4K5	20	9.415,05	10.530,00	15.767,28
A L E N T E J O	CIEM IXa	DEMERSAIS	ARTES FIXAS PEQUENA PESCA <12 m	4K1	227	568,1	391,41	4.661,87
	CIEM VIIIc,IXa,IXb,X E CEECAF	DEMERSAIS	ARTES FIXAS >=12 m	4K2	12	457,58	536,35	1.772,43
	CIEM VIIIc,IXa,IXb	DEMERSAIS (+CARAPAU)	ARRASTO	4K3	1	114,91	192,00	441,00
	CIEM IXa	PEQUENOS PELÁGICOS (SARDINHA E OUTROS)	CERCO	4K4	6	301,45	306,35	1579,3
A L G A R V E	CIEM IXa	DEMERSAIS	ARTES FIXAS PEQUENA PESCA <12 m	4K1	2.013	4.284,22	3.044,99	37.811,53
	CIEM VIIIc,IXa,IXb,X E CEECAF	DEMERSAIS	ARTES FIXAS >=12 m	4K2	130	3.984,70	4.274,26	17.379,94
	CIEM VIIIc,IXa,IXb	DEMERSAIS (+CARAPAU)	ARRASTO	4K3	37	3.983,85	5.312,13	13.348,14
	CIEM IXa	PEQUENOS PELÁGICOS (SARDINHA E OUTROS)	CERCO	4K4	52	2.071,64	2.008,85	10.704,28
	ÁGUAS INTERNACIONAIS	DEMERSAIS E PELÁGICOS	POLIVALENTE, ARRASTO E ANZOL	4K5	1	224,16	314,00	662,00
M A D E I R A	CEECAF	DEMERSAIS	ARTES FIXAS PEQUENA PESCA <12 M	4K6	436	708,93	453,47	3.060,31
	CEECAF E ÁGUAS INTERNACIONAIS	DEMERSAIS E PELÁGICOS	ARTES FIXAS >=12 m	4K7	52	3.751,25	3.741,00	13.387,81
		PELÁGICOS	CERCO	4K8	5	223,19	193,16	1.005,83
A Ç O R E S	CIEM X	DEMERSAIS	ARTES FIXAS PEQUENA PESCA <12 m	4K9	1.510	3.046,12	2.286,81	19.680,35
	CIEM X E ÁGUAS INTERNACIONAIS	DEMERSAIS E PELÁGICOS	ARTES FIXAS E PALANGRE >=12 m	4KA	119	10.228,26	10.484,06	30.718,15
TOTAL					10.548	110.586,01	119.158,09	412.927,42

(1) ARQUEAÇÃO BRUTA DE ACORDO COM O REG(CEE) Nº 2930/86, DE 22 DE SETEMBRO, ALTERADO PELO REG (CE) Nº 3259/94, DE 22 DE DEZEMBRO.

MOVIMENTO DA FROTA DE PESCA PORTUGUESA EM 2002

ÁREA	REGIÃO	SITUAÇÃO EM 01.01.2002				ENTRADAS EM 2002				SAÍDAS EM 2002				SITUAÇÃO EM 31/12/2002			
		Nº	TAB (tM)	GT(1)	POT(kw)	Nº	TAB (tM)	GT(1)	POT(kw)	Nº	TAB (tM)	GT(1)	POT(kw)	Nº	TAB (tM)	GT(1)	POT(kw)
CONTINENTE	NORTE	1.797	18.524	19.391	81.556	71	473	489	3.035	94	550	437	3.229	1.774	21.114	22.628	86.829
	CENTRO	1.231	30.232	36.877	71.612	27	582	892	2.704	9	131	97	363	1.256	29.861	36.660	74.692
	LISBOA E VALE DO TEJO	2.921	27.891	29.241	100.856	56	447	393	2.727	39	370	343	1.548	2.917	25.663	26.332	95.193
	ALENTEJO	240	1.018	919	6.608	3	13	10	110	6	11	7	82	246	1.442	1.426	8.455
	ALGARVE	2.221	14.221	14.496	77.247	44	266	272	2.017	37	283	243	1.407	2.233	14.549	14.954	79.906
	TOTAL CONTINENTE	8.410	91.886	100.924	337.879	201	1.781	2.056	10.593	185	1.345	1.127	6.629	8.426	92.628	102.000	345.075
MADEIRA		498	4.884	4.654	18.151	2	75	63	337	7	275	331	1.060	493	4.683	4.388	17.454
AÇORES		1.624	13.302	12.727	49.843	15	68	49	601	10	11	7	70	1.629	13.274	12.771	50.399
TOTAL PORTUGAL		10.532	110.072	118.305	405.873	218	1.924	2.168	11.531	202	1.631	1.465	7.759	10.548	110.586	119.158	412.927

(1) ARQUEAÇÃO BRUTA DE ACORDO COM O REG(CEE) Nº 2930/86, DE 22 DE SETEMBRO, ALTERADO PELO REG (CE) Nº 3259/94, DE 22 DE DEZEMBRO.

III - PRODUÇÃO PRIMÁRIA

**PRODUÇÃO DA AQUICULTURA EM ÁGUAS
DOCES E MARINHAS**

TOTAL ANUAL POR ESPÉCIE - 2001

Unidade: Tonelada

ESPÉCIE	Águas marinhas / salobras	Águas Doces	TOTAL
Ameijoia Boa	2.723,4	-	2.723,4
Ameijoia Macha	1,3	-	1,3
Berbigão Vulgar	38,8	-	38,8
Camarinha	0,2	-	0,2
Choco Vulgar	0,5	-	0,5
Corvina Legitima	6,1	-	6,1
Dourada	1.761,7	-	1.761,7
Enguia Europeia	6,5	-	6,5
Linguado Legítimo	17,4	-	17,4
Mexilhão	213,0	-	213,0
Ostra	186,7	-	186,7
Ostra Portuguesa	768,8	-	768,8
Pregado	342,8	-	342,8
Robalo Legítimo	925,1	-	925,1
Sargo	0,4	-	0,4
Tainha	4,1	-	4,1
Truta Arco-Irís	-	1.211,1	1.211,1
Truta Fario	-	1,8	1,8
TOTAL	6.996,8	1.212,9	8.209,7

PRODUÇÃO DE ALGAS - 2001
TOTAL ANUAL POR REGIÃO E ESPÉCIE

= CONTINENTE =

ZONAS DE APANHA	AGAROFITAS			CARRAGINÓFITAS			TOTAL		
	QUANT.(*) (ton)	VALOR (10 ³ esc.)	P.MEDIO/KG (escudo)	QUANT.(*) (ton)	VALOR (10 ³ esc.)	P.MEDIO/KG (escudo)	QUANT.(*) (ton)	VALOR (10 ³ esc.)	P.MEDIO/KG (escudo)
ZONA I (Foz do Rio Minho até N. de Estela)	-	-	-	10,2	1.020,0	100,0	10,2	1.020,0	100,0
ZONA II (Sul da Estela até N. da Foz do Rio Mondego)	-	-	-	-	-	-	-	-	-
ZONA III (Sul da Foz do Rio Mondego até N. da Foz do Arelho)	256,7	64.165,0	250,0	-	-	-	256,7	64.165,0	250,0
ZONA IV (Sul da Foz do Arelho até N. do Cabo da Roca)	34,1	8.519,0	250,0	-	-	-	34,1	8.519,0	250,0
ZONA V (Sul do Cabo da Roca até N. do Cabo de Sines)	-	-	-	-	-	-	-	-	-
ZONA VI (Sul do Cabo de Sines até à Foz do Rio Guadiana)	98,4	24.603,0	250,0	-	-	-	98,4	24.603,0	250,0
TOTAL	389,2	97.287,0	250,0	10,2	1.020,0	100,0	399,4	98.307,0	246,2

(*) - Peso seco

NOTA : Por não haver informação disponível para o ano de 2002, o presente mapa reflecte a produção de algas no ano de 2001.

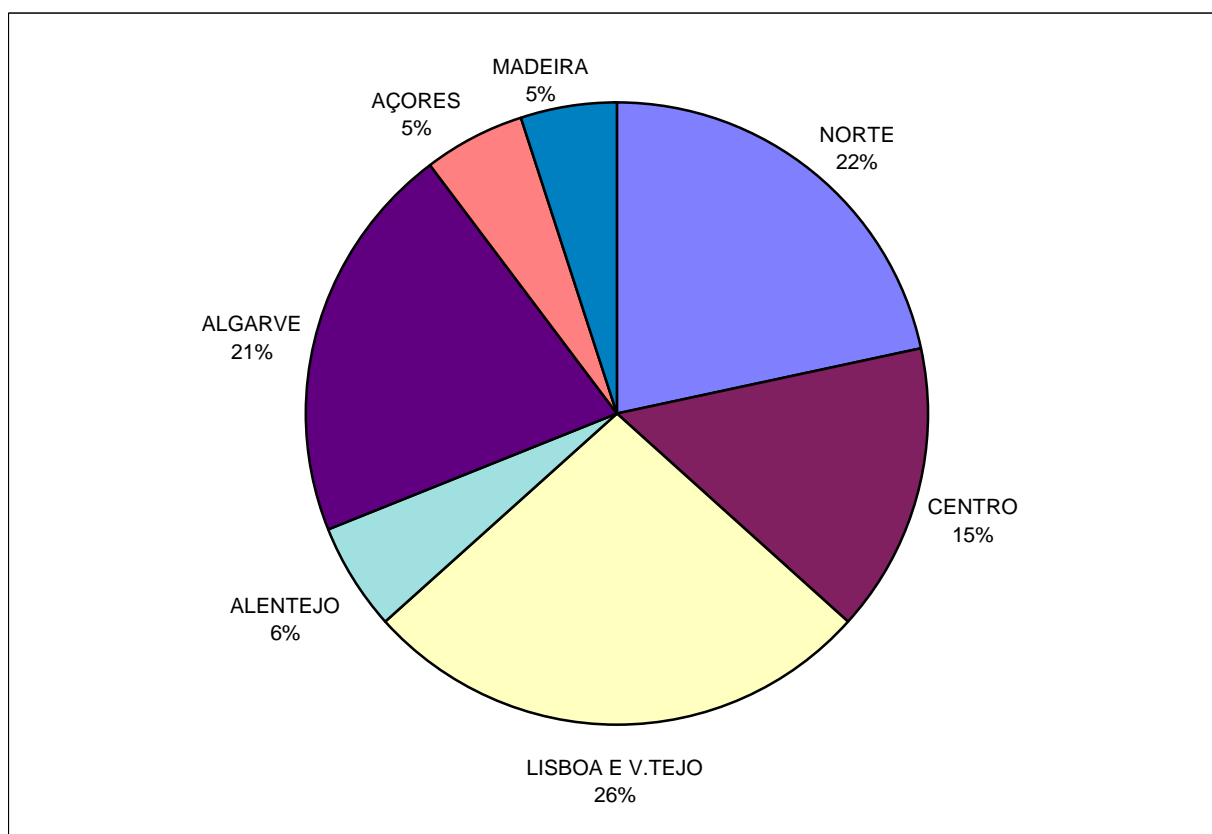
ESTIMATIVA DE DESEMBARQUE - 2002
DESEMBARQUE ANUAL NAS REGIÕES - TOTAL

= CONTINENTE, AÇORES E MADEIRA =

REGIÃO	QUANTIDADE (ton)	VALOR MÉDIO (euros)
CONTINENTE	132.807,3	1,59
NORTE	31.920,9	1,02
CENTRO	22.298,3	1,13
LISBOA E V.TEJO	39.547,2	1,86
ALENTEJO	8.445,3	1,26
ALGARVE	30.595,6	2,30
AÇORES	7.838,4	3,14
MADEIRA	7.599,1	2,01
TOTAL GERAL	148.244,7	1,70

Nota: Não estão incluídas retiradas e rejeições.

TOTAL ANUAL NAS REGIÕES
ESTIMATIVA DE DESEMBARQUE - 2002

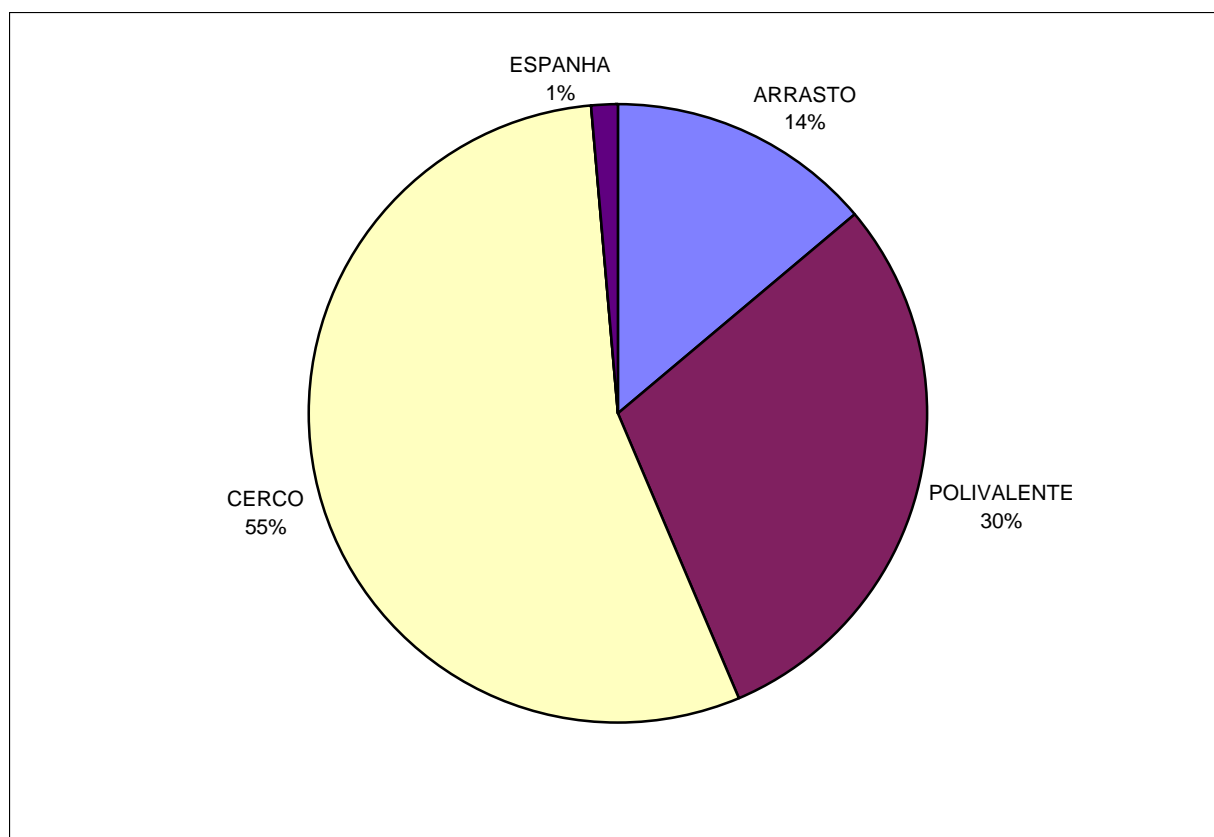


**ESTIMATIVA DE DESEMBARQUE - 2002
TOTAL ANUAL POR PESQUEIRO**

= CONTINENTE =

PESQUEIRO	QUANTIDADE (ton)	VALOR MÉDIO (euros)
AGUAS NACIONAIS	130.848,2	1,59
ARRASTO	18.624,0	2,54
POLIVALENTE	39.472,5	3,16
CERCO	72.751,7	0,68
NORTE DE ÁFRICA	182,8	3,17
ESPANHA	1.776,2	1,49
TOTAL GERAL	132.807,3	1,59

**TOTAL ANUAL POR PESQUEIRO
ESTIMATIVA DE DESEMBARQUES - 2002**



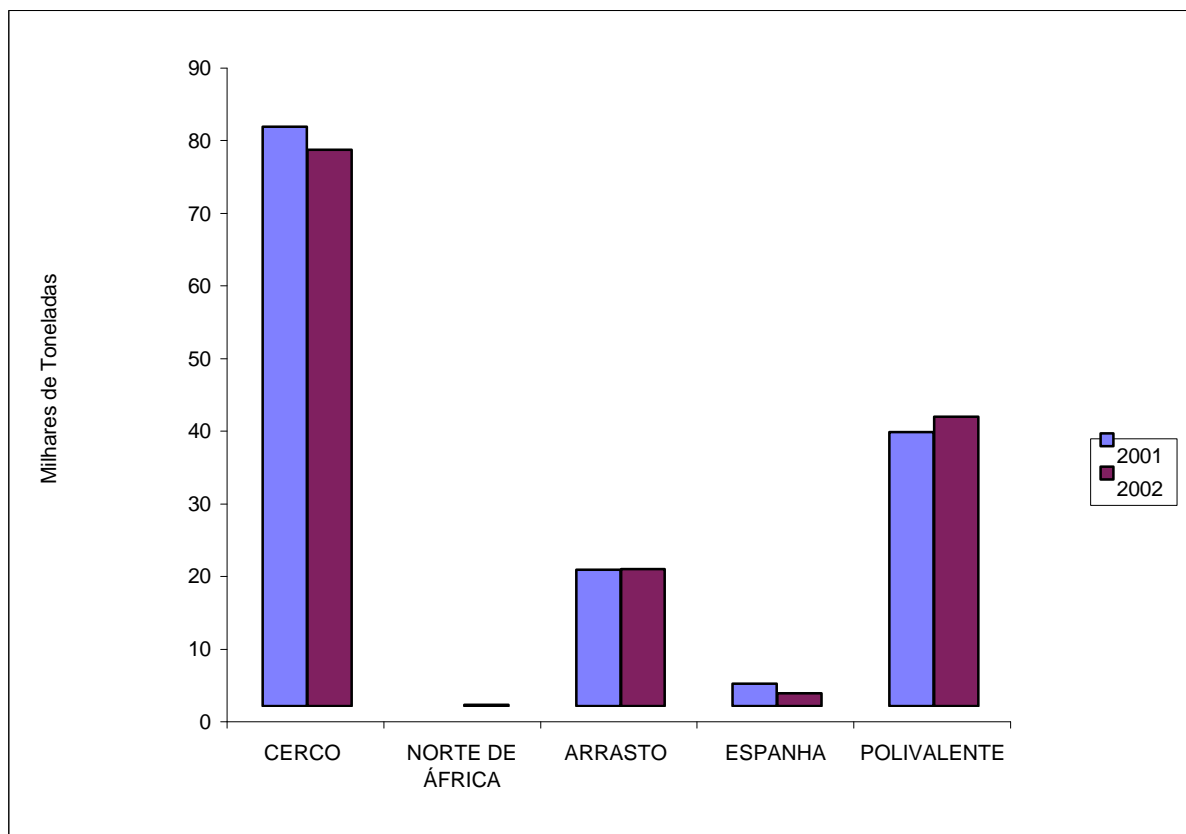
**ESTIMATIVA DE DESEMBARQUE
TOTAL ANUAL POR PESQUEIRO COM RETIRADAS E REJEIÇÕES**

= CONTINENTE =

Unidade = Tonelada

PESQUEIRO	QUANTIDADE	
	2001	2002
AGUAS NACIONAIS	136 304,3	135 300,3
ARRASTO	18 816,6	18 857,8
POLIVALENTE	37 738,5	39 880,7
CERCO	79 749,2	76 561,9
NORTE DE ÁFRICA	0,0	182,8
ESPANHA	3 102,0	1 776,2
TOTAL GERAL	139 406,4	137 259,4

**TOTAL ANUAL POR PESQUEIRO
ESTIMATIVA DE DESEMBARQUES COM RETIRADAS E REJEIÇÕES**



ESTIMATIVA DE DESEMBARQUE - 2002
DESEMBARQUE ANUAL NAS REGIÕES - TOTAL POR PESQUEIRO

= CONTINENTE =

PESQUEIRO / / REGIÃO	QUANTIDADE (ton)	VALOR MÉDIO (euros)
NORTE: =====	31.920,9	1,02
ÁGUAS NACIONAIS	31.076,9	1,02
ARRASTO	3.637,2	1,21
POLIVALENTES	5.406,5	3,23
CERCO	22.033,2	0,57
ESPAÑA	844,0	0,99
CENTRO: =====	22.298,3	1,13
ÁGUAS NACIONAIS	22.298,3	1,13
ARRASTO	5.386,1	2,03
POLIVALENTES	6.153,4	1,48
CERCO	10.758,8	0,52
ESPAÑA	0,0	0,00
LISBOA E V.TEJO: =====	39.547,2	1,86
ÁGUAS NACIONAIS	39.364,4	1,85
ARRASTO	4.852,3	1,82
POLIVALENTES	15.636,4	3,48
CERCO	18.875,6	0,79
NORTE DE ÁFRICA	182,8	3,17
ESPAÑA	0,0	0,00

ESTIMATIVA DE DESEMBARQUE - 2002
DESEMBARQUE ANUAL NAS REGIÕES - TOTAL POR PESQUEIRO

= CONTINENTE =

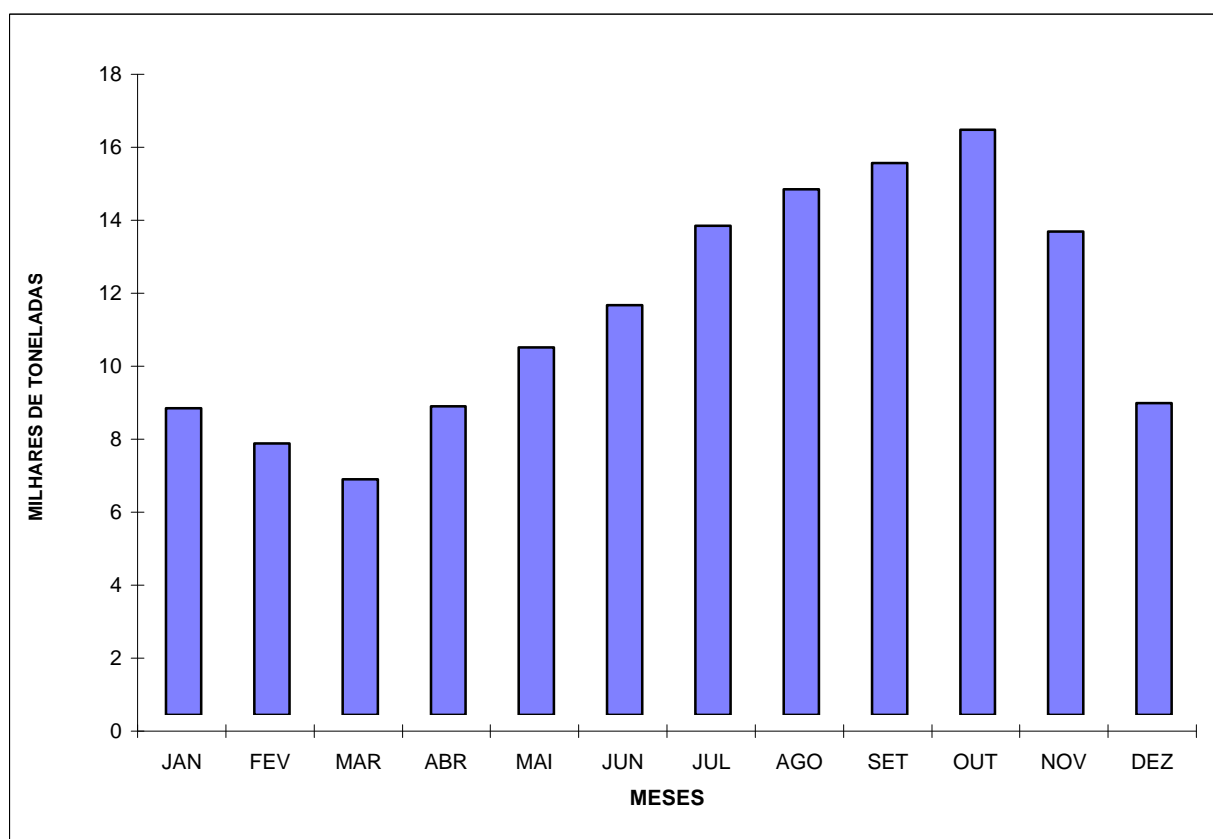
PESQUEIRO / / REGIÃO	QUANTIDADE (ton)	VALOR MÉDIO (euros)
ALENTEJO: =====	8.445,3	1,26
ÁGUAS NACIONAIS	8.445,3	1,26
ARRASTO	146,3	2,30
POLIVALENTES	1.208,3	4,33
CERCO	7.090,6	0,83
ESPAÑA	0,0	0,00
ALGARVE: =====	30.595,6	2,30
ÁGUAS NACIONAIS	29.663,4	2,31
ARRASTO	4.602,1	4,99
POLIVALENTES	11.067,8	3,46
CERCO	13.993,4	0,75
ESPAÑA	932,2	1,94
TOTAL GERAL	132.807,3	1,59

**ESTIMATIVA DE DESEMBARQUE - 2002
TOTAL ANUAL POR MÊS**

= CONTINENTE =

MÊS	QUANTIDADE (ton)	VALOR MÉDIO (euros)
JANEIRO	8.398,3	1,92
FEVEREIRO	7.432,2	2,15
MARÇO	6.451,4	2,46
ABRIL	8.455,6	1,99
MAIO	10.072,9	1,59
JUNHO	11.231,5	1,53
JULHO	13.405,0	1,63
AGOSTO	14.410,0	1,50
SETEMBRO	15.130,0	1,19
OUTUBRO	16.035,8	1,21
NOVEMBRO	13.238,8	1,26
DEZEMBRO	8.545,8	1,81
TOTAL	132.807,3	1,59

**TOTAL ANUAL POR MÊS - CONTINENTE
ESTIMATIVA DE DESEMBARQUE - 2002**



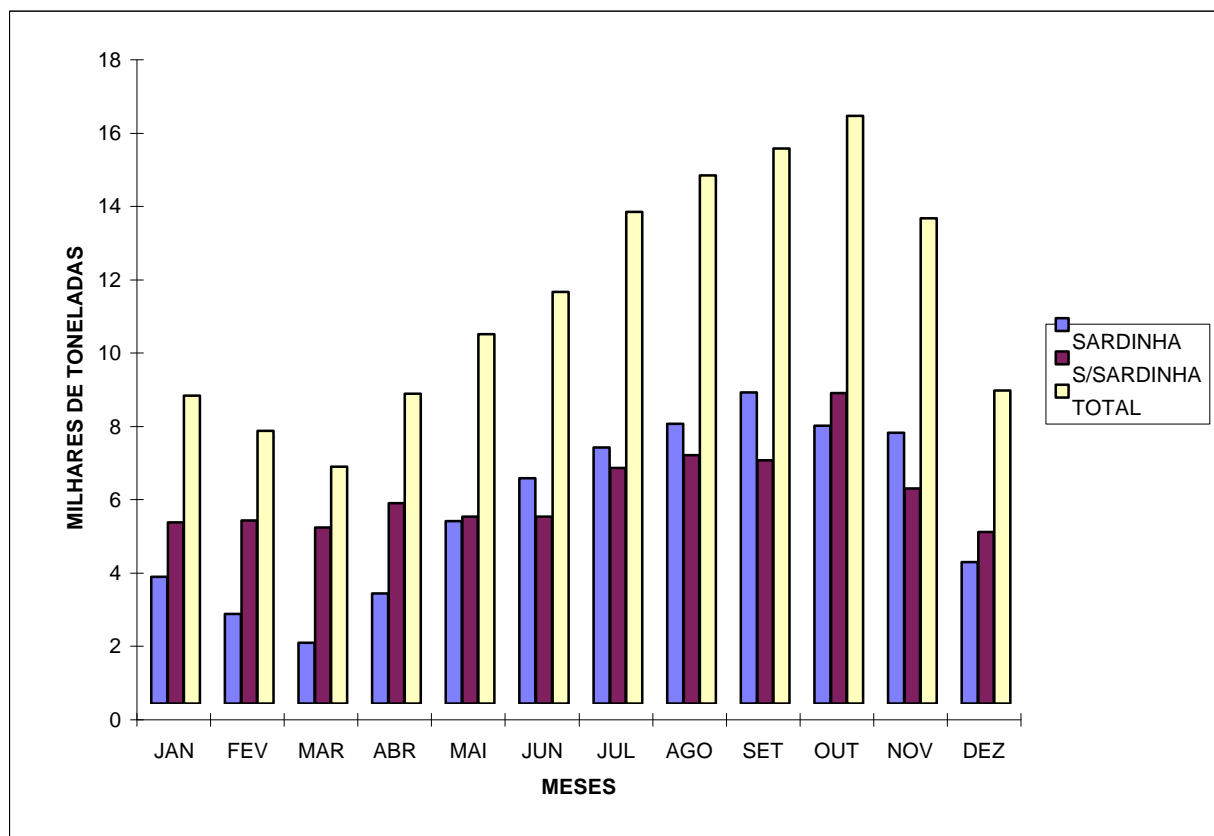
**ESTIMATIVA DE DESEMBARQUE - 2002
TOTAL ANUAL POR MÊS**

= CONTINENTE =

(Unidade = Tonelada)

MÊS	QUANTIDADE SARDINHA	QUANTIDADE S/ SARDINHA
JANEIRO	3.465,3	4.933,0
FEVEREIRO	2.437,8	4.994,5
MARÇO	1.651,2	4.800,2
ABRIL	2.996,1	5.459,5
MAIO	4.977,9	5.095,0
JUNHO	6.137,7	5.093,8
JULHO	6.976,4	6.428,6
AGOSTO	7.631,3	6.778,7
SETEMBRO	8.492,0	6.638,0
OUTUBRO	7.573,9	8.461,9
NOVEMBRO	7.379,4	5.859,4
DEZEMBRO	3.858,4	4.687,4
TOTAL	63.577,5	69.229,8

**TOTAL ANUAL POR MÊS - CONTINENTE
ESTIMATIVA DE DESEMBARQUE - 2002**

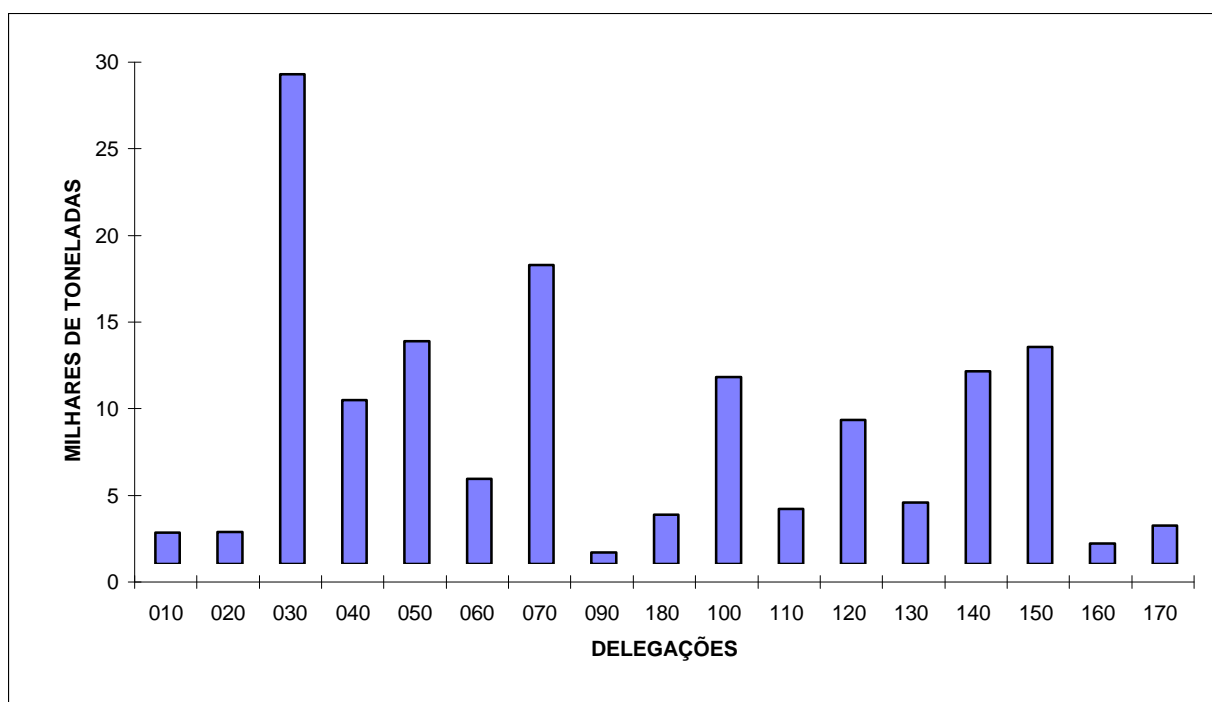


**ESTIMATIVA DE DESEMBARQUE - 2002
TOTAL ANUAL POR DELEGAÇÃO**

= CONTINENTE =

DELEGAÇÕES	QUANTIDADE (ton)	VALOR MÉDIO (euros)
010 - VIANA do CASTELO	1.822,4	2,46
020 - PÓVOA de VARZIM	1.844,6	2,16
030 - MATOSINHOS	28.256,7	0,88
040 - AVEIRO	9.455,7	1,44
050 - FIGUEIRA da FOZ	12.840,0	0,92
060 - NAZARÉ	4.928,9	1,80
070 - PENICHE	17.246,7	1,53
090 - CASCAIS	651,9	4,43
180 - LISBOA	2.858,3	2,11
100 - SESIMBRA	10.793,0	2,09
110 - SETÚBAL	3.185,4	2,54
120 - SINES	8.328,2	1,22
130 - LAGOS	3.560,2	3,33
140 - PORTIMÃO	11.119,5	1,15
150 - OLHÃO	12.515,2	1,71
160 - TAVIRA	1.185,3	5,03
170 - V.R.S.ANTÓNIO	2.215,5	8,61
TOTAL	132.807,3	1,59

**TOTAL ANUAL POR DELEGAÇÃO
ESTIMATIVA DE DESEMBARQUE - 2002**



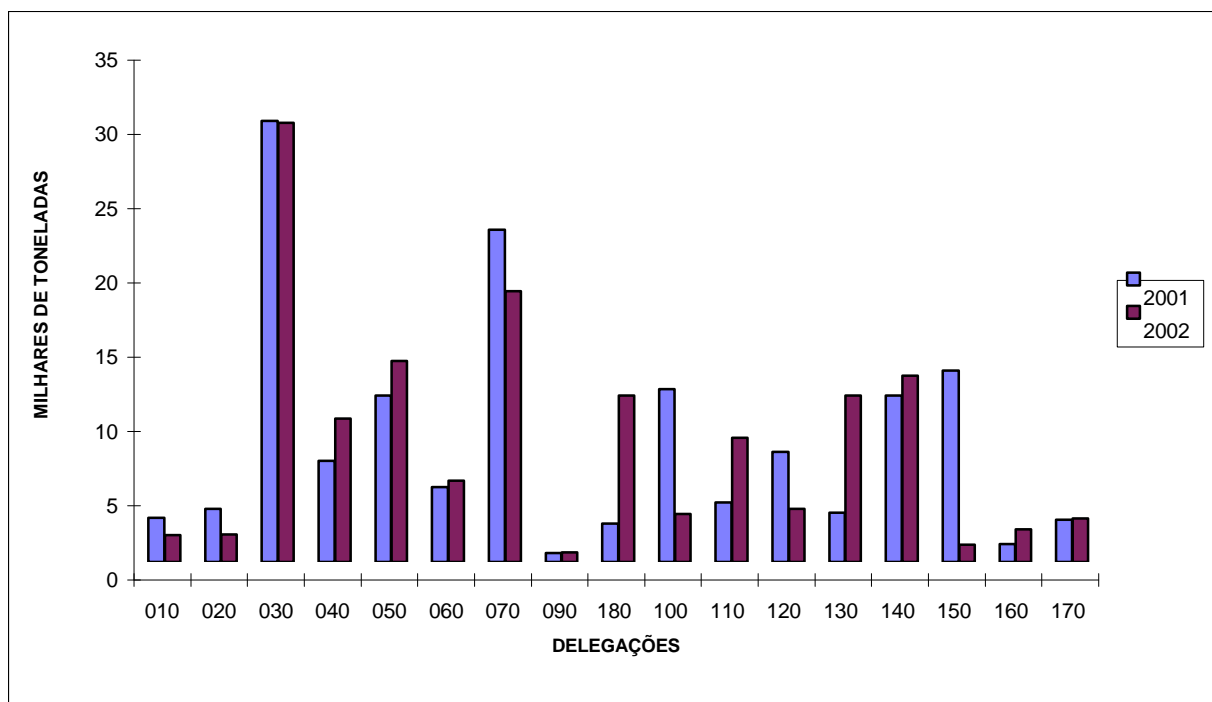
**ESTIMATIVA DE DESEMBARQUE
TOTAL ANUAL POR DELEGAÇÃO COM RETIRADAS E REJEIÇÕES**

= CONTINENTE =

Unidade = Tonelada

DELEGAÇÕES	QUANTIDADE	
	2001	2002
010 - VIANA do CASTELO	2.981,6	1.822,4
020 - PÓVOA de VARZIM	3.573,3	1.864,5
030 - MATOSINHOS	29.718,4	29.564,0
040 - AVEIRO	6.795,1	9.635,7
050 - FIGUEIRA da FOZ	11.188,6	13.530,9
060 - NAZARÉ	5.052,8	5.482,7
070 - PENICHE	22.376,4	18.240,4
090 - CASCAIS	618,0	652,4
180 - LISBOA	2.571,5	11.187,5
100 - SESIMBRA	11.629,0	3.245,4
110 - SETÚBAL	4.000,3	8.381,9
120 - SINES	7.433,3	3.560,2
130 - LAGOS	3.329,5	11.215,3
140 - PORTIMÃO	11.200,9	12.563,6
150 - OLHÃO	12.909,1	1.185,3
160 - TAVIRA	1.200,7	2.215,5
170 - V.R.S.ANTÓNIO	2.827,9	2.911,6
TOTAL	139.406,4	137.259,4

**TOTAL ANUAL POR DELEGAÇÃO COM RETIRADAS E REJEIÇÕES
ESTIMATIVA DE DESEMBARQUE**



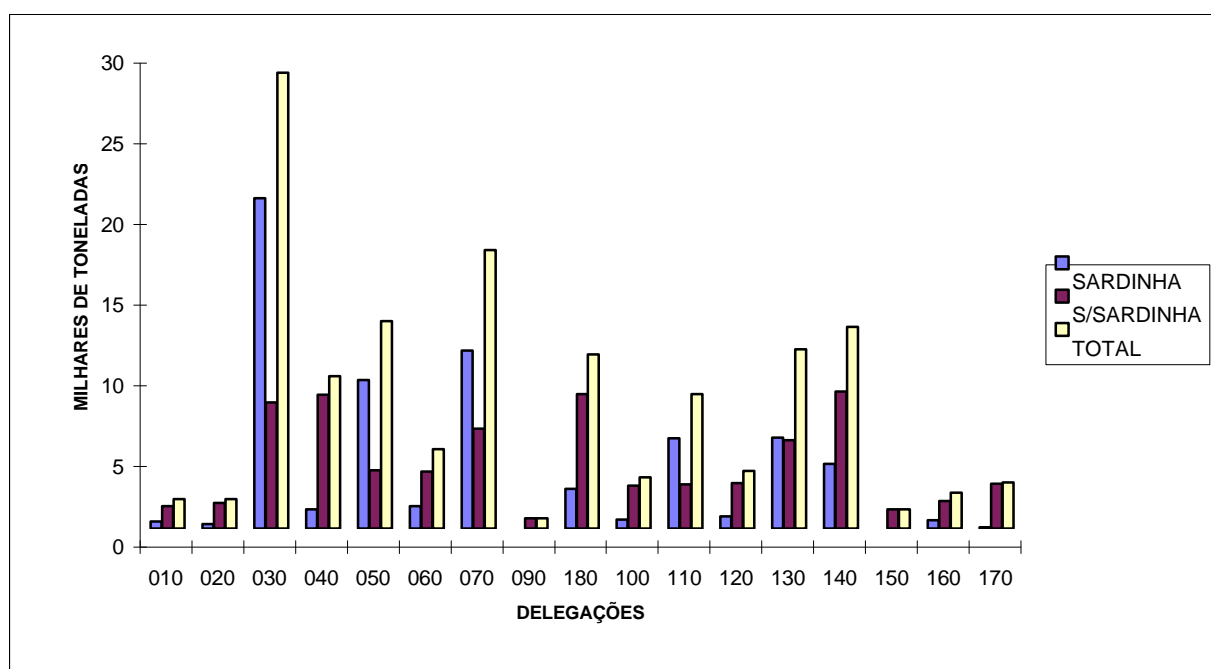
**ESTIMATIVA DE DESEMBARQUE - 2002
TOTAL ANUAL POR DELEGAÇÃO**

= CONTINENTE =

(Unidade = Tonelada)

DELEGAÇÕES	QUANTIDADE SARDINHA	QUANTIDADE S/SARDINHA
010 - VIANA do CASTELO	442,9	1.379,5
020 - PÓVOA de VARZIM	270,6	1.574,0
030 - MATOSINHOS	20.457,1	7.799,5
040 - AVEIRO	1.171,1	8.284,6
050 - FIGUEIRA da FOZ	9.210,0	3.630,0
060 - NAZARÉ	1.383,7	3.545,1
070 - PENICHE	11.046,6	6.200,1
090 - CASCAIS	0,1	651,9
180 - LISBOA	2.476,8	8.316,2
100 - SESIMBRA	543,8	2.641,6
110 - SETÚBAL	5.592,2	2.736,1
120 - SINES	737,1	2.823,1
130 - LAGOS	5.629,8	5.489,7
140 - PORTIMÃO	4.005,9	8.509,3
150 - OLHÃO	9,3	1.175,9
160 - TAVIRA	502,2	1.713,3
170 - V.R.S.ANTÓNIO	98,4	2.759,9
TOTAL	63.577,5	69.229,8

**TOTAL ANUAL POR DELEGAÇÃO
ESTIMATIVA DE DESEMBARQUE - 2002**



ESTIMATIVA DE DESEMBARQUE - 2002
TOTAL ANUAL DE ESPÉCIES E GRUPOS DE ESPÉCIES POR REGIÕES

= CONTINENTE =

TOTAIS

ESPÉCIE e GRUPO de ESPÉCIES	QUANTIDADE (ton)	VALOR MÉDIO (euros)
Águas salobra e doce -----	79,2	8,01
ENGUIAS	35,9	9,80
LAMPREIA	12,6	16,61
SÁVEL	16,4	4,44
SAVELHA	5,4	0,53
DIVERSOS	9,0	1,32
Águas marinhas -----	132.728,1	1,58
Peixes	113.925,9	1,25
AREIRO	132,4	2,78
BADEJO	41,8	6,56
BARROSO	148,3	2,95
BESUGO	1.098,5	3,98
BICA	141,7	5,46
BIQUEIRÃO	914,6	1,96
CAÇÕES	46,4	2,49
CARAPAU	14.189,4	1,43
CAVALA	5.130,5	0,38
CHERNE	88,1	15,71
CONGRO	1.046,3	2,70
CORVINAS	354,5	4,77
DOURADA	184,9	7,35
PEIXE ESPADA PRETO	2.691,6	2,54
ESPADARTE	136,9	6,55
FANECA	3.031,2	1,76
JULIANA	44,8	5,69
LINGUADO	579,1	11,26
LIXA	611,7	2,09
PARGOS	122,2	11,83
PATA-ROXAS	702,6	0,60
PEIXE ESPADA	65,8	3,65
PESCADA	2.543,7	4,16
RAIAS	1.509,9	2,68
ROBALOS	398,0	8,89
RUIVO	367,2	2,13
SALMONETES	154,7	11,94
SARDA	2.908,2	0,54
SARDINHA	63.577,5	0,60
SARGOS	304,9	6,59
SARGO SAFIA	562,0	2,86
SOLHAS	189,6	2,98

ESTIMATIVA DE DESEMBARQUE - 2002
TOTAL ANUAL DE ESPÉCIES E GRUPOS DE ESPÉCIES POR REGIÕES

= CONTINENTE =

TOTAIS

ESPÉCIE e GRUPO de ESPÉCIES	QUANTIDADE (ton)	VALOR MÉDIO (euros)
TAMBORIL	484,5	7,18
VERDINHO	1.595,5	0,51
XAPUTA	75,6	1,40
ABRÓTEAS E SIMILARES	313,5	3,11
ATUNS E SIMILARES	829,5	5,03
CARAPAU NEGRÃO E SIMILARES	631,8	0,57
ESPARÍDEOS DIVERSOS	1.471,1	1,91
GAROUPAS E SIMILARES	35,0	3,02
PEIXES CHATOS	570,3	8,83
RABETA E SIMILARES	45,8	3,33
TUBARÕES E RAIAS DIVERSOS	1.569,9	1,09
DIVERSOS	2.284,4	2,97
Moluscos	17.235,9	3,20
AMEIJOAS	956,2	1,75
BERBIGÃO	3.517,5	0,38
BÚZIOS	78,2	4,66
CHOCO	1.367,8	4,03
LONGUEIRÕES	195,2	1,49
LULAS	678,9	5,98
POLVOS	8.158,3	4,71
POTAS	204,9	1,46
DIVERSOS	2.078,9	1,37
Crustáceos	1.428,5	13,61
CAMARÕES	198,8	19,89
GAMBA	479,8	16,43
LAGOSTAS	4,5	34,06
LAGOSTIM	352,2	17,55
LAVAGANTE	2,0	23,96
SANTOLA	48,8	2,04
DIVERSOS	342,3	1,16
Outros produtos	137,8	1,25
FIGADOS	69,7	1,28
ÓLEOS	62,3	0,51
OVAS	5,1	10,42
OURIÇOS DO MAR	0,6	0,10
TOTAL	132.807,3	1,59

ESTIMATIVA DE DESEMBARQUE
TOTAL ANUAL DE ESPÉCIES E GRUPOS DE ESPÉCIES COM RETIRADAS E REJEIÇÕES

= CONTINENTE =

TOTAIS

ESPÉCIE e GRUPO de ESPÉCIES	QUANTIDADE (TONS)	
	2001	2002
Águas salobra e doce -----	66,7	79,2
ENGUIAS	36,5	35,9
LAMPREIA	5,5	12,6
SAVEL	18,4	16,4
SAVELHA	3,5	5,4
DIVERSOS	2,9	9,0
Águas marinhas -----	139.339,6	137.180,2
Peixes	124.395,8	118.377,7
AREEIRO	129,5	132,4
BADEJO	38,3	41,8
BARROSO	93,1	148,3
BESUGO	1.177,4	1.098,5
BICA	125,0	141,7
BIQUEIRÃO	854,7	914,8
CAÇÕES	42,8	46,4
CARAPAU	13.759,9	14.269,9
CAVALA	4.228,2	5.300,8
CHERNE	77,4	88,1
CONGRO	1.341,8	1.050,9
CORVINAS	158,0	354,5
DOURADA	212,9	184,9
PEIXE ESPADA PRETO	2.744,3	2.691,6
ESPADARTE	262,2	136,9
FANECA	4.476,7	3.049,8
JULIANA	40,9	44,8
LINGUADO	757,5	579,1
LIXA	509,7	611,7
PARGOS	116,4	122,2
PATA-ROXAS	772,5	704,6
PEIXE-ESPADA	22,1	65,9
PESCADA	2.973,4	2.552,8
RAIAS	1.589,2	1.521,1
ROBALOS	409,2	398,1
RUIVOS	316,1	368,6
SALMONETES	184,0	154,7
SARDA	3.119,4	2.934,3
SARDINHA	71.695,1	67.594,6
SARGOS	277,4	304,9
SARGO SAFIA	478,6	562,1
SOLHAS	139,6	189,6

ESTIMATIVA DE DESEMBARQUE
TOTAL ANUAL DE ESPÉCIES E GRUPOS DE ESPÉCIES COM RETIRADAS E REJEIÇÕES

= CONTINENTE =

TOTAIS

ESPÉCIE e GRUPO de ESPÉCIES	QUANTIDADE (TONS)	
	2001	2002
TAMBORIL	576,1	484,6
VERDINHO	1.745,9	1.658,7
XAPUTA	7,2	75,6
ABRÓTEAS E SIMILARES	349,3	313,6
ATUNS E SIMILARES	746,5	829,5
CARAPAU NEGRÃO E SIMILARES	437,9	673,9
ESPARÍDEOS DIVERSOS	1.575,7	1.471,7
GAROUPAS E SIMILARES	31,9	35,0
PEIXES CHATOS	670,4	570,3
RABETA E SIMILARES	15,8	45,8
TUBARÕES E RAIAS DIVERSOS	1.179,7	1.569,9
DIVERSOS (P.M.)	3.936,5	2.288,9
Moluscos	13.182,3	17.236,2
AMEIJOAS	151,0	956,2
BERBIGÃO	683,2	3.517,5
BUZIOS	97,8	78,2
CHOCO	1.348,1	1.367,8
LONGUEIRÕES	214,1	195,2
LULAS	863,2	678,9
POLVOS	7.300,7	8.158,6
POTAS	232,5	205,0
DIVERSOS (M.)	2.291,7	2.078,9
Crustáceos	1.620,3	1.428,5
CAMARÕES	239,0	198,8
GAMBA	844,8	479,8
LAGOSTAS	4,1	4,5
LAGOSTIM	275,6	352,2
LAVAGANTE	1,8	2,0
SANTOLA	51,4	48,8
DIVERSOS (C.)	203,6	342,3
Outros produtos	141,3	137,8
FIGADOS	63,3	69,7
OLEOS	43,5	62,3
OVAS	19,9	5,1
OURIÇOS DO MAR	14,5	0,6
TOTAL	139.406,4	137.259,4

ESTIMATIVA DE DESEMBARQUE - 2002
TOTAL ANUAL DE ESPÉCIES E GRUPOS DE ESPÉCIES POR REGIÕES

= CONTINENTE =

REGIÃO NORTE

ESPÉCIE e GRUPO de ESPÉCIES	QUANTIDADE (ton)	VALOR MÉDIO (euros)
Águas salobra e doce -----	20,7	10,34
ENGUIAS	2,0	6,97
LAMPREIA	8,3	20,30
SÁVEL	8,2	4,56
SAVELHA	1,6	0,60
DIVERSOS	0,7	2,80
Águas marinhas -----	31.900,2	1,01
Peixes	30.180,4	0,89
AREEIRO	5,7	4,54
BADEJO	32,4	6,54
BARROSO	4,1	1,48
BESUGO	32,5	4,19
BICA	0,2	6,18
BIQUEIRÃO	201,9	1,62
CAÇÕES	5,9	2,36
CARAPAU	3.114,0	1,07
CAVALA	111,1	0,34
CHERNE	1,1	16,09
CONGRO	208,2	2,77
CORVINAS	38,5	3,81
DOURADA	1,6	7,86
PEIXE ESPADA PRETO	1,1	2,72
ESPADARTE	5,0	3,10
FANECA	1.357,8	1,80
JULIANA	43,7	5,75
LINGUADO	100,4	9,83
LIXA	73,0	2,15
PARGOS	3,3	11,41
PATA-ROXAS	76,1	0,39
PEIXE ESPADA	0,3	0,85
PESCADA	478,3	3,92
RAIAS	233,8	2,47
ROBALOS	89,2	7,49
RUIVO	146,8	2,53
SALMONETES	7,4	11,30
SARDA	868,4	0,67
SARDINHA	21.169,2	0,56
SARGOS	63,4	5,22
SARGO SAFIA	40,5	1,24
SOLHAS	118,0	2,75

ESTIMATIVA DE DESEMBARQUE - 2002
TOTAL ANUAL DE ESPÉCIES E GRUPOS DE ESPÉCIES POR REGIÕES

= CONTINENTE =

REGIÃO NORTE

ESPÉCIE e GRUPO de ESPÉCIES	QUANTIDADE (ton)	VALOR MÉDIO (euros)
TAMBORIL	100,4	6,03
VERDINHO	818,1	0,56
XAPUTA	0,3	1,15
ABROTEAS E SIMILARES	7,3	3,79
ATUNS E SIMILARES	12,3	1,44
CARAPAU NEGRÃO E SIMILARES	6,2	0,73
ESPARIDEOS DIVERSOS	46,0	3,36
GAROUPAS E SIMILARES	17,8	2,72
PEIXES CHATOS	155,5	7,49
RABETA E SIMILARES	0,0	0,00
TUBARÕES E RAIAS DIVERSOS	43,9	2,02
DIVERSOS	339,6	2,49
Moluscos	1.521,4	3,84
AMEIJOAS	0,0	0,00
BERBIGÃO	83,6	0,43
BUZIOS	16,8	2,07
CHOCO	20,7	3,50
LONGUEIRÕES	8,8	0,35
LULAS	71,6	5,11
POLVOS	1.157,1	4,28
POTAS	39,0	1,95
DIVERSOS	123,8	2,50
Crustáceos	72,0	7,40
CAMARÕES	44,1	9,78
GAMBA	0,0	0,00
LAGOSTAS	0,0	27,13
LAGOSTIM	0,1	13,11
LAVAGANTE	0,4	20,66
SANTOLA	5,7	0,94
DIVERSOS	21,7	4,05
Outros produtos	126,3	0,91
FIGADOS	63,2	1,29
ÓLEOS	62,3	0,51
OVAS	0,1	7,42
OURIÇOS DO MAR	0,6	0,10
TOTAL	31.920,9	1,02

ESTIMATIVA DE DESEMBARQUE - 2002
TOTAL ANUAL DE ESPÉCIES E GRUPOS DE ESPÉCIES POR REGIÕES

= CONTINENTE =

REGIÃO CENTRO

ESPÉCIE e GRUPO de ESPÉCIES	QUANTIDADE (ton)	VALOR MÉDIO (euros)
Águas salobra e doce -----	11,7	6,32
ENGUIAS	1,2	10,75
LAMPREIA	4,3	9,50
SÁVEL	3,4	6,34
SAVELHA	2,2	0,45
DIVERSOS	0,6	0,69
Águas marinhas -----	22.286,6	1,12
Peixes	17.168,8	0,98
AREIRO	12,3	2,92
BADEJO	2,4	6,14
BARROSO	0,0	0,00
BESUGO	43,8	4,03
BICA	0,0	8,95
BIQUEIRÃO	230,4	2,57
CAÇÕES	5,9	1,49
CARAPAU	3.312,1	1,43
CAVALA	15,4	0,39
CHERNE	0,1	18,29
CONGRO	23,6	3,10
CORVINAS	10,2	5,46
DOURADA	1,0	9,23
PEIXE ESPADA PRETO	0,0	0,00
ESPADARTE	0,0	0,00
FANECA	930,2	1,53
JULIANA	0,0	4,52
LINGUADO	72,1	9,86
LIXA	0,0	0,00
PARGOS	8,9	12,47
PATA-ROXAS	212,8	0,37
PEIXE ESPADA	0,0	4,37
PESCADA	151,0	4,47
RAIAS	176,0	2,73
ROBALOS	17,3	10,26
RUIVO	116,4	2,36
SALMONETES	11,2	7,01
SARDA	556,4	0,54
SARDINHA	10.382,4	0,47
SARGOS	17,5	5,30
SARGO SAFIA	17,8	2,52
SOLHAS	56,1	2,78

ESTIMATIVA DE DESEMBARQUE - 2002
TOTAL ANUAL DE ESPÉCIES E GRUPOS DE ESPÉCIES POR REGIÕES

= CONTINENTE =

REGIÃO CENTRO

ESPÉCIE e GRUPO de ESPÉCIES	QUANTIDADE (ton)	VALOR MÉDIO (euros)
TAMBORIL	11,4	6,85
VERDINHO	195,7	0,30
XAPUTA	0,0	4,38
ABROTEAS E SIMILARES	3,0	3,45
ATUNS E SIMILARES	2,2	1,25
CARAPAU NEGRÃO E SIMILARES	17,2	0,40
ESPARIDEOS DIVERSOS	27,6	2,99
GAROUPAS E SIMILARES	0,1	4,78
PEIXES CHATOS	71,0	8,49
RABETA E SIMILARES	8,5	4,58
TUBARÕES E RAIAS DIVERSOS	5,6	0,93
DIVERSOS	443,1	2,83
Moluscos	4.931,4	1,79
AMEIJOAS	9,9	3,89
BERBIGAO	2.926,8	0,33
BÚZIOS	4,1	2,11
CHOCO	186,2	3,10
LONGUEIRÕES	0,0	0,00
LULAS	413,0	5,43
POLVOS	756,4	3,97
POTAS	31,3	1,32
DIVERSOS	603,6	1,88
Crustáceos	186,4	0,62
CAMARÕES	0,0	10,94
GAMBA	0,0	0,00
LAGOSTAS	0,1	21,81
LAGOSTIM	0,2	9,02
LAVAGANTE	0,2	22,65
SANTOLA	5,9	0,78
DIVERSOS	180,1	0,58
Outros produtos	0,0	4,92
FIGADOS	0,0	0,00
ÓLEOS	0,0	0,00
OVAS	0,0	4,92
OURIÇOS DO MAR	0,0	0,00
TOTAL	22.298,3	1,13

ESTIMATIVA DE DESEMBARQUE - 2002
TOTAL ANUAL DE ESPÉCIES E GRUPOS DE ESPÉCIES POR REGIÕES

= CONTINENTE =

REGIÃO LISBOA E V.TEJO

ESPÉCIE e GRUPO de ESPÉCIES	QUANTIDADE (ton)	VALOR MÉDIO (euros)
Águas salobra e doce -----	37,5	8,85
ENGUIAS	32,0	9,97
LAMPREIA	0,0	14,71
SÁVEL	4,5	3,13
SAVELHA	0,9	0,79
DIVERSOS	0,1	1,72
Águas marinhas -----	39.509,7	1,86
Peixes	34.881,2	1,66
AREIRO	38,5	3,73
BADEJO	6,2	7,27
BARROSO	102,6	3,21
BESUGO	310,4	4,41
BICA	13,2	5,83
BIQUEIRÃO	89,7	1,78
CAÇÕES	25,2	2,30
CARAPAU	4.451,0	1,45
CAVALA	1.282,3	0,48
CHERNE	66,7	15,44
CONGRO	421,1	2,87
CORVINAS	250,1	3,96
DOURADA	71,1	6,83
PEIXE ESPADA PRETO	2.690,3	2,54
ESPADARTE	128,5	6,62
FANECA	656,4	1,89
JULIANA	1,1	3,42
LINGUADO	295,4	11,89
LIXA	531,2	2,10
PARGOS	41,9	10,45
PATA-ROXAS	222,6	0,57
PEIXE ESPADA	63,7	3,62
PESCADA	1.122,0	4,48
RAIAS	786,3	2,62
ROBALOS	179,3	9,02
RUIVO	75,5	1,50
SALMONETES	35,3	10,76
SARDA	667,2	0,59
SARDINHA	15.549,2	0,68
SARGOS	93,4	5,10
SARGO SAFIA	111,2	3,60
SOLHAS	9,7	2,92

ESTIMATIVA DE DESEMBARQUE - 2002
TOTAL ANUAL DE ESPÉCIES E GRUPOS DE ESPÉCIES POR REGIÕES

= CONTINENTE =

REGIÃO LISBOA E V.TEJO

ESPÉCIE e GRUPO de ESPÉCIES	QUANTIDADE (ton)	VALOR MÉDIO (euros)
TAMBORIL	168,1	7,53
VERDINHO	435,4	0,57
XAPUTA	4,0	3,87
ABROTEAS E SIMILARES	171,6	3,04
ATUNS E SIMILARES	598,6	6,20
CARAPAU NEGRÃO E SIMILARES	186,9	0,47
ESPARIDEOS DIVERSOS	424,2	2,46
GAROPAS E SIMILARES	8,4	4,85
PEIXES CHATOS	92,1	9,65
RABETA E SIMILARES	37,3	3,09
TUBARÕES E RAIAS DIVERSOS	1.425,0	1,05
DIVERSOS	941,5	3,37
Moluscos	4.466,5	3,75
AMEIJOAS	73,7	4,05
BERBIGÃO	380,6	0,71
BUZIOS	16,6	2,74
CHOCO	538,2	4,34
LONGUEIRÕES	165,7	1,51
LULAS	99,0	6,80
POLVOS	2.529,3	4,87
POTAS	79,7	1,56
DIVERSOS	583,6	0,93
Crustáceos	157,5	3,06
CAMARÕES	0,5	22,72
GAMBA	0,6	45,57
LAGOSTAS	0,1	29,26
LAGOSTIM	10,0	30,34
LAVAGANTE	0,4	20,65
SANTOLA	13,9	1,34
DIVERSOS	132,0	0,72
Outros produtos	4,4	10,43
FIGADOS	0,0	0,83
ÓLEOS	0,0	0,00
OVAS	4,4	10,43
OURIÇOS DO MAR	0,0	0,00
TOTAL	39.547,2	1,86

ESTIMATIVA DE DESEMBARQUE - 2002
TOTAL ANUAL DE ESPÉCIES E GRUPOS DE ESPÉCIES POR REGIÕES

= CONTINENTE =

REGIÃO ALENTEJO

ESPÉCIE e GRUPO de ESPÉCIES	QUANTIDADE (ton)	VALOR MÉDIO (euros)
Águas salobra e doce -----	0,2	0,82
ENGUIAS	0,0	0,00
LAMPREIA	0,0	8,67
SÁVEL	0,2	0,71
SAVELHA	0,0	0,00
DIVERSOS	0,0	2,90
Águas marinhas -----	8.445,0	1,26
Peixes	7.966,3	1,12
AREIRO	2,0	1,92
BADEJO	0,4	5,48
BARROSO	0,0	0,00
BESUGO	128,5	3,43
BICA	13,7	6,04
BIQUEIRÃO	0,0	0,00
CAÇÕES	2,7	3,65
CARAPAU	827,0	1,14
CAVALA	384,5	0,42
CHERNE	1,0	15,60
CONGRO	128,4	2,35
CORVINAS	1,3	5,60
DOURADA	10,6	9,55
PEIXE ESPADA PRETO	0,0	0,85
ESPADARTE	0,1	6,33
FANECA	32,8	2,37
JULIANA	0,0	0,00
LINGUADO	43,6	10,23
LIXA	0,5	3,81
PARGOS	13,4	13,22
PATA-ROXAS	34,8	0,66
PEIXE ESPADA	0,0	1,08
PESCADA	47,8	3,44
RAIAS	72,2	2,68
ROBALOS	26,9	11,55
RUIVO	5,1	0,76
SALMONETES	10,0	13,16
SARDA	26,6	0,50
SARDINHA	5.592,4	0,78
SARGOS	24,2	9,91
SARGO SAFIA	41,9	3,55
SOLHAS	0,0	8,41

ESTIMATIVA DE DESEMBARQUE - 2002
TOTAL ANUAL DE ESPÉCIES E GRUPOS DE ESPÉCIES POR REGIÕES

= CONTINENTE =

REGIÃO ALENTEJO

ESPÉCIE e GRUPO de ESPÉCIES	QUANTIDADE (ton)	VALOR MÉDIO (euros)
TAMBORIL	27,8	7,65
VERDINHO	1,4	0,63
XAPUTA	0,0	4,50
ABRÓTEAS E SIMILARES	43,3	3,56
ATUNS E SIMILARES	10,1	2,47
CARAPAU NEGRÃO E SIMILARES	5,8	0,70
ESPARÍDEOS DIVERSOS	262,3	0,59
GAROUPAS E SIMILARES	1,7	2,00
PEIXES CHATOS	16,2	10,03
RABETA E SIMILARES	0,0	1,50
TUBARÕES E RAIAS DIVERSOS	9,5	1,54
DIVERSOS	115,7	2,48
Moluscos	477,2	4,38
AMEIJOAS	0,0	3,70
BERBIGÃO	0,0	3,00
BÚZIOS	13,1	3,52
CHOCO	137,6	4,50
LONGUEIRÕES	0,0	5,04
LULAS	1,9	9,92
POLVOS	322,5	4,35
POTAS	2,0	2,07
DIVERSOS	0,1	1,36
Crustáceos	1,4	9,62
CAMARÕES	0,0	0,00
GAMBA	0,0	0,00
LAGOSTAS	0,2	36,79
LAGOSTIM	0,0	0,00
LAVAGANTE	0,0	35,97
SANTOLA	0,5	6,46
DIVERSOS	0,7	4,91
Outros produtos	0,1	9,70
FIGADOS	0,0	0,00
ÓLEOS	0,0	0,00
OVAS	0,1	9,70
OURIÇOS DO MAR	0,0	0,00
TOTAL	8.445,3	1,26

ESTIMATIVA DE DESEMBARQUE - 2002
TOTAL ANUAL DE ESPÉCIES E GRUPOS DE ESPÉCIES POR REGIÕES

= CONTINENTE =

REGIÃO ALGARVE

ESPÉCIE e GRUPO de ESPÉCIES	QUANTIDADE (ton)	VALOR MÉDIO (euros)
Águas salobra e doce -----	9,0	1,65
ENGUIAS	0,6	8,44
LAMPREIA	0,0	16,93
SÁVEL	0,1	0,42
SAVELHA	0,6	0,23
DIVERSOS	7,6	1,24
Águas marinhas -----	30.586,6	2,30
Peixes	23.729,2	1,39
AREIRO	74,0	2,18
BADEJO	0,3	1,54
BARROSO	41,6	2,50
BESUGO	583,3	3,85
BICA	114,6	5,34
BIQUEIRÃO	392,6	1,82
CAÇÕES	6,8	3,70
CARAPAU	2.485,3	1,94
CAVALA	3.337,1	0,33
CHERNE	19,3	16,71
CONGRO	265,1	2,47
CORVINAS	54,6	8,99
DOURADA	100,5	7,45
PEIXE ESPADA PRETO	0,2	4,09
ESPADARTE	3,3	8,19
FANECA	54,0	3,13
JULIANA	0,0	3,32
LINGUADO	67,5	12,87
LIXA	7,0	0,89
PARGOS	54,6	12,59
PATA-ROXAS	156,3	1,06
PEIXE ESPADA	1,8	5,00
PESCADA	744,6	3,81
RAIAS	241,6	2,99
ROBALOS	85,4	8,98
RUIVO	23,3	1,01
SALMONETES	90,7	13,03
SARDA	789,6	0,42
SARDINHA	10.884,3	0,59
SARGOS	106,4	8,30
SARGO SAFIA	350,6	2,74
SOLHAS	5,8	9,71

TOTAL ANUAL DE ESPÉCIES E GRUPOS DE ESPÉCIES POR REGIÕES

= CONTINENTE =

REGIÃO ALGARVE

ESPÉCIE e GRUPO de ESPÉCIES	QUANTIDADE (ton)	VALOR MÉDIO (euros)
TAMBORIL	176,8	7,41
VERDINHO	145,0	0,35
XAPUTA	71,3	1,26
ABRÓTEAS E SIMILARES	88,3	2,95
ATUNS E SIMILARES	206,2	1,32
CARAPAU NEGRÃO E SIMILARES	415,6	0,62
ESPARÍDEOS DIVERSOS	711,0	1,95
GAROPAS E SIMILARES	7,1	1,59
PEIXES CHATOS	235,3	9,40
RABETA E SIMILARES	0,0	0,00
TUBARÕES E RAIAS DIVERSOS	85,8	1,36
DIVERSOS	444,5	2,71
Moluscos	5.839,4	3,77
AMEIJOAS	872,6	1,53
BERBIGÃO	126,4	0,37
BÚZIOS	27,4	8,47
CHOCO	485,1	3,93
LONGUEIRÕES	20,7	1,98
LULAS	93,4	8,73
POLVOS	3.393,0	4,98
POTAS	52,9	1,08
DIVERSOS	767,8	1,13
Crustáceos	1.011,1	17,34
CAMARÕES	154,2	22,06
GAMBA	479,2	16,39
LAGOSTAS	4,1	34,32
LAGOSTIM	341,9	17,16
LAVAGANTE	1,1	26,66
SANTOLA	22,8	2,98
DIVERSOS	7,8	12,64
Outros produtos	6,9	1,86
FIGADOS	6,5	1,12
ÓLEOS	0,0	0,00
OVAS	0,4	11,39
OURIÇOS DO MAR	0,0	0,00
TOTAL	30.595,6	2,30

ESTIMATIVA DE DESEMBARQUE - 2002
TOTAL ANUAL DE ESPÉCIES E GRUPOS DE ESPÉCIES POR PESQUEIRO

= CONTINENTE =

PESCA EM ESPANHA

ESPÉCIE e GRUPO de ESPÉCIES	QUANTIDADE (ton)	VALOR MÉDIO (euros)
Águas salobra e doce -----	0,0	0,20
ENGUIAS	0,0	0,00
LAMPREIA	0,0	0,00
SÁVEL	0,0	0,20
SAVELHA	0,0	0,00
DIVERSOS	0,0	0,00
Águas marinhas -----	1.776,2	1,49
Peixes	1.661,5	1,27
AREEIRO	0,6	3,23
BADEJO	0,4	6,49
BARROSO	6,7	1,21
BESUGO	8,5	5,33
BICA	5,7	6,36
BIQUEIRÃO	18,3	1,97
CAÇÕES	0,3	3,41
CARAPAU	620,8	0,87
CAVALA	55,4	0,27
CHERNE	1,7	15,26
CONGRO	28,7	2,10
CORVINAS	3,3	6,67
DOURADA	2,3	7,09
PEIXE ESPADA PRETO	0,0	0,00
ESPADARTE	0,1	7,55
FANECA	1,3	2,35
JULIANA	0,0	0,00
LINGUADO	1,4	14,87
LIXA	36,6	2,48
PARGOS	1,5	9,97
PATA-ROXAS	4,7	0,98
PEIXE ESPADA	0,3	5,32
PESCADA	42,5	4,04
RAIAS	4,9	2,19
ROBALOS	0,7	6,66
RUIVO	0,6	1,41
SALMONETES	1,3	15,16
SARDA	117,5	0,66
SARDINHA	522,5	0,62
SARGOS	3,9	7,27
SARGO SAFIA	16,9	2,73
SOLHAS	0,4	7,60

ESTIMATIVA DE DESEMBARQUE - 2002
TOTAL ANUAL DE ESPÉCIES E GRUPOS DE ESPÉCIES POR PESQUEIRO

= CONTINENTE =

PESCA EM ESPANHA

ESPÉCIE e GRUPO de ESPÉCIES	QUANTIDADE (ton)	VALOR MÉDIO (euros)
TAMBORIL	0,7	7,56
VERDINHO	24,2	0,63
XAPUTA	0,7	2,95
ABRÓTEAS E SIMILARES	1,8	2,89
ATUNS E SIMILARES	3,0	1,06
CARAPAU NEGRÃO E SIMILARES	7,3	1,24
ESPARÍDEOS DIVERSOS	54,9	4,08
GAROUPAS E SIMILARES	0,3	2,13
PEIXES CHATOS	10,5	6,80
RABETA E SIMILARES	0,0	0,00
TUBARÕES E RAIAS DIVERSOS	18,1	2,42
DIVERSOS	30,0	3,19
Moluscos	77,9	5,67
AMEIJOAS	0,0	0,00
BERBIGÃO	0,0	0,00
BÚZIOS	0,2	19,06
CHOCO	6,6	4,91
LONGUEIRÕES	0,0	0,00
LULAS	0,6	6,12
POLVOS	69,7	5,75
POTAS	0,7	1,12
DIVERSOS	0,2	2,92
Crustáceos	0,6	79,82
CAMARÕES	0,0	0,00
GAMBA	0,0	0,00
LAGOSTAS	0,0	0,00
LAGOSTIM	0,5	84,05
LAVAGANTE	0,0	0,00
SANTOLA	0,0	5,95
DIVERSOS	0,0	0,00
Outros produtos	36,3	1,47
FIGADOS	34,6	1,42
ÓLEOS	1,6	1,81
OVAS	0,1	11,35
OURIÇOS DO MAR	0,0	0,00
TOTAL	1.776,2	1,49

ESTIMATIVA DE DESEMBARQUE - 2002
TOTAL ANUAL DE ESPÉCIES E GRUPOS DE ESPÉCIES POR PESQUEIRO

= CONTINENTE =

ÁGUAS NACIONAIS

ESPÉCIE e GRUPO de ESPÉCIES	QUANTIDADE (ton)	VALOR MÉDIO (euros)
Águas salobra e doce -----	79,2	8,02
ENGUIAS	35,9	9,80
LAMPREIA	12,6	16,61
SÁVEL	16,4	4,44
SAVELHA	5,4	0,53
DIVERSOS	9,0	1,32
Águas marinhas -----	130.769,0	1,58
Peixes	112.081,7	1,25
AREIRO	131,6	2,78
BADEJO	41,3	6,57
BARROSO	141,6	3,05
BESUGO	1.090,0	3,97
BICA	136,0	5,41
BIQUEIRÃO	896,2	1,96
CAÇÕES	40,7	2,70
CARAPAU	13.568,6	1,46
CAVALA	5.075,1	0,38
CHERNE	86,4	15,72
CONGRO	1.017,7	2,72
CORVINAS	345,4	4,76
DOURADA	182,4	7,35
PEIXE ESPADA PRETO	2.691,6	2,54
ESPADARTE	134,6	6,57
FANECA	3.029,9	1,76
JULIANA	44,8	5,69
LINGUADO	577,4	11,25
LIXA	575,1	2,06
PARGOS	109,7	12,67
PATA-ROXAS	697,9	0,60
PEIXE ESPADA	65,5	3,64
PESCADA	2.501,3	4,17
RAIAS	1.504,9	2,68
ROBALOS	397,3	8,90
RUIVO	366,6	2,13
SALMONETES	153,3	11,90
SARDA	2.790,7	0,53
SARDINHA	63.054,9	0,60
SARGOS	298,9	6,63
SARGO SAFIA	545,0	2,87
SOLHAS	189,3	2,97

ESTIMATIVA DE DESEMBARQUE - 2002
TOTAL ANUAL DE ESPÉCIES E GRUPOS DE ESPÉCIES POR PESQUEIRO

= CONTINENTE =

ÁGUAS NACIONAIS

ESPÉCIE e GRUPO de ESPÉCIES	QUANTIDADE (ton)	VALOR MÉDIO (euros)
TAMBORIL	483,9	7,18
VERDINHO	1.571,4	0,51
XAPUTA	74,8	1,38
ABRÓTEAS E SIMILARES	311,7	3,11
ATUNS E SIMILARES	810,3	5,05
CARAPAU NEGRÃO E SIMILARES	624,4	0,56
ESPARÍDEOS DIVERSOS	1.412,9	1,81
GAROUPAS E SIMILARES	30,5	2,53
PEIXES CHATOS	559,6	8,88
RABETA E SIMILARES	27,9	2,98
TUBARÕES E RAIAS DIVERSOS	1.545,5	1,07
DIVERSOS	2.147,3	2,99
Moluscos	17.157,9	3,19
AMEIJOAS	956,2	1,75
BERBIGÃO	3.517,5	0,38
BÚZIOS	78,0	4,62
CHOCO	1.361,2	4,02
LONGUEIRÕES	195,2	1,49
LULAS	678,4	5,98
POLVOS	8.088,6	4,70
POTAS	204,2	1,47
DIVERSOS	2.078,7	1,37
Crustáceos	1.427,9	13,58
CAMARÕES	198,8	19,89
GAMBA	479,8	16,43
LAGOSTAS	4,5	34,06
LAGOSTIM	351,7	17,41
LAVAGANTE	2,0	23,96
SANTOLA	48,8	2,04
DIVERSOS	342,3	1,16
Outros produtos	101,5	1,15
FIGADOS	35,1	1,09
ÓLEOS	60,7	0,47
OVAS	5,0	10,40
OURIÇOS DO MAR	0,6	0,10
TOTAL	130.848,2	1,59

ESTIMATIVA DE DESEMBARQUE - 2002
TOTAL ANUAL DE ESPÉCIES E GRUPOS DE ESPÉCIES (ÁGUAS NACIONAIS)

= CONTINENTE =

MODALIDADE: ARRASTO

ESPÉCIE e GRUPO de ESPÉCIES	QUANTIDADE (ton)	VALOR MEDIO (euros)
Águas salobra e doce -----	1,9	0,65
ENGUIAS	0,0	0,00
LAMPREIA	0,0	0,00
SÁVEL	0,2	1,46
SAVELHA	1,6	0,53
DIVERSOS	0,0	0,39
Águas marinhas -----	18.622,2	2,54
Peixes	16.219,5	1,58
AREEIRO	97,3	2,61
BADEJO	11,3	7,32
BARROSO	0,4	0,41
BESUGO	416,3	3,70
BICA	12,0	5,45
BIQUEIRÃO	13,3	0,95
CAÇÕES	5,0	2,49
CARAPAU	7.478,8	1,43
CAVALA	364,2	0,40
CHERNE	0,4	15,82
CONGRO	31,1	2,97
CORVINAS	1,6	9,23
DOURADA	4,9	9,17
PEIXE ESPADA PRETO	0,0	0,00
ESPADARTE	0,0	6,73
FANECA	849,5	1,61
JULIANA	0,0	2,28
LINGUADO	24,2	13,63
LIXA	0,1	0,53
PARGOS	26,6	12,66
PATA-ROXAS	413,1	0,61
PEIXE ESPADA	1,2	3,79
PESCADA	839,2	3,86
RAIAS	330,6	2,53
ROBALOS	1,8	11,06
RUIVO	97,4	1,86
SALMONETES	44,4	8,19
SARDA	1.914,4	0,51
SARDINHA	295,2	0,31
SARGOS	27,9	4,68
SARGO SAFIA	50,2	2,56
SOLHAS	4,9	3,52

ESTIMATIVA DE DESEMBARQUE - 2002
TOTAL ANUAL DE ESPÉCIES E GRUPOS DE ESPÉCIES (ÁGUAS NACIONAIS)

= CONTINENTE =

MODALIDADE: ARRASTO

ESPÉCIE e GRUPO de ESPÉCIES	QUANTIDADE (ton)	VALOR MEDIO (euros)
TAMBORIL	103,5	6,82
VERDINHO	1.519,6	0,50
XAPUTA	0,1	3,11
ABRÓTEAS E SIMILARES	9,9	2,50
ATUNS E SIMILARES	0,6	1,78
CARAPAU NEGRÃO E SIMILARES	366,0	0,39
ESPARÍDEOS DIVERSOS	166,9	1,55
GAROUPAS E SIMILARES	8,2	1,86
PEIXES CHATOS	103,3	8,52
RABETA E SIMILARES	4,6	0,98
TUBARÕES E RAIAS DIVERSOS	15,6	1,05
DIVERSOS	564,0	2,69
Moluscos	1.419,6	3,84
AMEIJOAS	0,0	1,42
BERBIGÃO	0,0	0,00
BÚZIOS	2,3	2,55
CHOCO	75,9	3,90
LONGUEIRÕES	9,7	0,34
LULAS	482,3	5,57
POLVOS	729,1	3,17
POTAS	112,3	1,33
DIVERSOS	7,9	2,79
Crustáceos	983,0	17,59
CAMARÕES	154,7	22,07
GAMBA	479,5	16,42
LAGOSTAS	0,0	26,33
LAGOSTIM	346,5	17,12
LAVAGANTE	0,1	22,97
SANTOLA	0,2	0,59
DIVERSOS	2,0	19,48
Outros produtos	0,0	8,35
FIGADOS	0,0	0,00
ÓLEOS	0,0	0,00
OVAS	0,0	8,35
OURIÇOS DO MAR	0,0	0,00
TOTAL	18.624,0	2,54

ESTIMATIVA DE DESEMBARQUE - 2002
TOTAL ANUAL DE ESPÉCIES E GRUPOS DE ESPÉCIES (ÁGUAS NACIONAIS)

= CONTINENTE =

MODALIDADE: POLIVALENTE

ESPÉCIE e GRUPO de ESPÉCIES	QUANTIDADE (ton)	VALOR MÉDIO (euros)
Águas salobra e doce -----	77,3	8,26
ENGUIAS	35,9	9,80
LAMPREIA	12,6	16,62
SÁVEL	16,1	4,50
SAVELHA	3,8	0,53
DIVERSOS	9,0	1,33
Águas marinhas -----	39.395,2	3,15
Peixes	23.143,1	3,19
AREEIRO	34,2	3,40
BADEJO	30,0	6,20
BARROSO	141,2	3,06
BESUGO	416,9	4,45
BICA	110,5	5,30
BIQUEIRÃO	13,0	1,36
CAÇÕES	35,6	2,73
CARAPAU	1.863,6	1,71
CAVALA	1.311,8	0,51
CHERNE	86,0	15,72
CONGRO	985,4	2,71
CORVINAS	326,0	4,62
DOURADA	154,4	6,82
PEIXE ESPADA PRETO	2.691,6	2,54
ESPADARTE	134,4	6,57
FANECA	2.169,7	1,84
JULIANA	44,8	5,69
LINGUADO	550,8	11,12
LIXA	575,0	2,06
PARGOS	78,8	12,98
PATA-ROXAS	284,6	0,57
PEIXE ESPADA	64,3	3,64
PESCADA	1.660,0	4,36
RAIAS	1.169,6	2,73
ROBALOS	386,3	8,79
RUIVO	269,0	2,25
SALMONETES	108,4	13,87
SARDA	484,0	0,54
SARDINHA	637,9	0,71
SARGOS	230,0	7,03
SARGO SAFIA	322,5	2,98
SOLHAS	184,3	2,95

ESTIMATIVA DE DESEMBARQUE - 2002
TOTAL ANUAL DE ESPÉCIES E GRUPOS DE ESPÉCIES (ÁGUAS NACIONAIS)

= CONTINENTE =

MODALIDADE: POLIVALENTE

ESPÉCIE e GRUPO de ESPÉCIES	QUANTIDADE (ton)	VALOR MÉDIO (euros)
TAMBORIL	379,4	7,31
VERDINHO	5,2	0,75
XAPUTA	74,7	1,37
ABRÓTEAS E SIMILARES	301,6	3,13
ATUNS E SIMILARES	797,3	5,10
CARAPAU NEGRÃO E SIMILARES	75,2	1,21
ESPARÍDEOS DIVERSOS	530,4	3,60
GAROUPAS E SIMILARES	21,4	2,89
PEIXES CHATOS	455,1	8,99
RABETA E SIMILARES	23,3	3,50
TUBARÕES E RAIAS DIVERSOS	1.526,3	1,08
DIVERSOS	1.398,5	3,48
Moluscos	15.705,9	3,10
AMEIJOAS	956,0	1,75
BERBIGÃO	3.517,5	0,38
BÚZIOS	75,7	4,70
CHOCO	1.281,1	4,03
LONGUEIRÕES	185,4	1,57
LULAS	188,7	7,17
POLVOS	7.338,9	4,91
POTAS	91,9	1,68
DIVERSOS	2.070,7	1,37
Crustáceos	444,8	2,87
CAMARÕES	44,1	9,79
GAMBA	0,4	34,14
LAGOSTAS	4,4	34,18
LAGOSTIM	5,2	34,48
LAVAGANTE	1,9	24,04
SANTOLA	48,6	2,04
DIVERSOS	340,3	1,01
Outros produtos	101,4	1,15
FIGADOS	35,1	1,09
ÓLEOS	60,7	0,47
OVAS	5,0	10,43
OURIÇOS DO MAR	0,6	0,10
TOTAL	39.472,5	3,16

ESTIMATIVA DE DESEMBARQUE - 2002
TOTAL ANUAL DE ESPÉCIES E GRUPOS DE ESPÉCIES (ÁGUAS NACIONAIS)

= CONTINENTE =

MODALIDADE: CERCO

ESPÉCIE e GRUPO de ESPÉCIES	QUANTIDADE (ton)	VALOR MÉDIO (euros)
Águas salobra e doce -----	0,0	6,23
ENGUIAS	0,0	0,00
LAMPREIA	0,0	14,57
SÁVEL	0,0	2,83
SAVELHA	0,0	0,00
DIVERSOS	0,0	0,00
Águas marinhas -----	72.751,7	0,68
Peixes	72.719,1	0,68
AREEIRO	0,1	1,70
BADEJO	0,0	9,88
BARROSO	0,0	0,00
BESUGO	256,8	3,77
BICA	13,6	6,08
BIQUEIRÃO	869,9	1,98
CAÇÕES	0,1	4,34
CARAPAU	4.226,3	1,40
CAVALA	3.399,1	0,34
CHERNE	0,0	18,61
CONGRO	1,2	2,30
CORVINAS	17,8	6,55
DOURADA	23,1	10,16
PEIXE ESPADA PRETO	0,0	0,00
ESPADARTE	0,2	7,87
FANECA	10,7	1,89
JULIANA	0,0	5,85
LINGUADO	2,4	11,30
LIXA	0,0	0,00
PARGOS	4,3	7,57
PATA-ROXAS	0,2	0,68
PEIXE ESPADA	0,0	0,00
PESCADA	2,0	4,83
RAIAS	4,7	3,76
ROBALOS	9,2	12,47
RUIVO	0,2	0,60
SALMONETES	0,6	13,05
SARDA	392,2	0,74
SARDINHA	62.121,8	0,60
SARGOS	41,0	6,22
SARGO SAFIA	172,4	2,79
SOLHAS	0,1	3,21

ESTIMATIVA DE DESEMBARQUE - 2002
TOTAL ANUAL DE ESPÉCIES E GRUPOS DE ESPÉCIES (ÁGUAS NACIONAIS)

= CONTINENTE =

MODALIDADE: CERCO

ESPÉCIE e GRUPO de ESPÉCIES	QUANTIDADE (ton)	VALOR MÉDIO (euros)
TAMBORIL	0,9	6,77
VERDINHO	46,6	0,98
XAPUTA	0,0	3,18
ABRÓTEAS E SIMILARES	0,1	3,54
ATUNS E SIMILARES	12,4	2,41
CARAPAU NEGRÃO E SIMILARES	183,1	0,72
ESPARÍDEOS DIVERSOS	715,6	0,78
GAROUPAS E SIMILARES	0,9	2,19
PEIXES CHATOS	1,3	9,20
RABETA E SIMILARES	0,0	0,00
TUBARÕES E RAIAS DIVERSOS	3,5	0,58
DIVERSOS	184,7	0,87
Moluscos	32,4	5,83
AMEIJOAS	0,1	1,50
BERBIGÃO	0,0	0,00
BÚZIOS	0,0	0,00
CHOCO	4,2	4,88
LONGUEIRÕES	0,0	0,00
LULAS	7,3	9,47
POLVOS	20,7	4,77
POTAS	0,0	1,10
DIVERSOS	0,1	5,64
Crustáceos	0,1	4,37
CAMARÕES	0,1	6,45
GAMBA	0,0	0,00
LAGOSTAS	0,0	0,00
LAGOSTIM	0,0	0,00
LAVAGANTE	0,0	0,00
SANTOLA	0,1	2,17
DIVERSOS	0,0	0,00
Outros produtos	0,0	0,00
FIGADOS	0,0	0,00
ÓLEOS	0,0	0,00
OVAS	0,0	0,00
OURIÇOS DO MAR	0,0	0,00
TOTAL	72.751,7	0,68

ESTIMATIVA DE DESEMBARQUE - 2002
TOTAL ANUAL DE ESPÉCIES E GRUPOS DE ESPÉCIES POR MÊS

= CONTINENTE =

JANEIRO

ESPÉCIE e GRUPO de ESPÉCIES	QUANTIDADE (ton)	VALOR MÉDIO (euros)
Águas salobra e doce -----	5,9	12,56
ENGUIAS	3,3	9,73
LAMPREIA	1,5	26,77
SÁVEL	0,6	4,82
SAVELHA	0,1	0,56
DIVERSOS	0,4	0,54
Águas marinhas -----	8.392,4	1,92
Peixes	7.079,8	1,57
AREEIRO	9,7	3,02
BADEJO	4,9	6,61
BARROSO	8,7	2,83
BESUGO	114,3	3,43
BICA	16,5	4,67
BIQUEIRÃO	83,5	1,84
CAÇÕES	3,7	2,94
CARAPAU	1.053,7	1,50
CAVALA	23,8	0,80
CHERNE	2,5	19,01
CONGRO	57,7	2,92
CORVINAS	19,6	4,02
DOURADA	22,2	6,55
PEIXE ESPADA PRETO	237,4	2,31
ESPADARTE	4,9	8,07
FANECA	230,2	2,02
JULIANA	6,6	5,80
LINGUADO	78,4	9,37
LIXA	46,6	2,20
PARGOS	11,6	9,78
PATA-ROXAS	61,5	0,51
PEIXE ESPADA	0,1	2,89
PESCADA	147,0	5,36
RAIAS	134,6	2,52
ROBALOS	136,5	6,21
RUIVO	49,9	2,19
SALMONETES	21,0	9,18
SARDA	160,7	0,82
SARDINHA	3.465,3	0,51
SARGOS	62,0	5,69
SARGO SAFIA	70,8	2,24
SOLHAS	11,6	3,71

ESTIMATIVA DE DESEMBARQUE - 2002
TOTAL ANUAL DE ESPÉCIES E GRUPOS DE ESPÉCIES POR MÊS

= CONTINENTE =

JANEIRO

ESPÉCIE e GRUPO de ESPÉCIES	QUANTIDADE (ton)	VALOR MÉDIO (euros)
TAMBORIL	79,0	6,07
VERDINHO	65,1	0,60
XAPUTA	3,5	4,23
ABRÓTEAS E SIMILARES	17,8	3,47
ATUNS E SIMILARES	42,1	8,31
CARAPAU NEGRÃO E SIMILARES	33,3	0,66
ESPARÍDEOS DIVERSOS	119,6	2,15
GAROUPAS E SIMILARES	1,8	1,93
PEIXES CHATOS	74,2	7,47
RABETA E SIMILARES	1,0	1,54
TUBARÕES E RAIAS DIVERSOS	72,8	1,29
DIVERSOS	212,1	2,49
Moluscos	1.172,0	3,47
AMEIJOAS	5,5	3,54
BERBIGÃO	42,4	0,58
BÚZIOS	7,3	2,56
CHOCO	149,5	3,97
LONGUEIRÕES	16,4	1,69
LULAS	38,8	6,82
POLVOS	771,7	3,72
POTAS	14,5	1,57
DIVERSOS	126,0	1,53
Crustáceos	123,3	10,00
CAMARÕES	14,6	14,48
GAMBA	66,4	10,57
LAGOSTAS	0,2	35,39
LAGOSTIM	13,7	17,81
LAVAGANTE	0,1	20,65
SANTOLA	5,5	2,54
DIVERSOS	22,9	1,23
Outros produtos	17,4	1,51
FIGADOS	16,7	1,09
ÓLEOS	0,0	0,00
OVAS	0,7	12,11
OURIÇOS DO MAR	0,0	0,00
TOTAL	8.398,3	1,92

ESTIMATIVA DE DESEMBARQUE - 2002
TOTAL ANUAL DE ESPÉCIES E GRUPOS DE ESPÉCIES POR MÊS

= CONTINENTE =

FEVEREIRO

ESPÉCIE e GRUPO de ESPÉCIES	QUANTIDADE (ton)	VALOR MÉDIO (euros)
Águas salobra e doce -----	9,2	12,29
ENGUIAS	3,1	9,63
LAMPREIA	4,6	16,50
SÁVEL	1,2	6,24
SAVELHA	0,1	1,12
DIVERSOS	0,1	0,68
Águas marinhas -----	7.423,1	2,14
Peixes	5.843,5	1,68
AREEIRO	11,1	3,17
BADEJO	8,7	5,23
BARROSO	12,7	3,11
BESUGO	73,7	4,15
BICA	10,6	4,98
BIQUEIRÃO	25,9	0,57
CAÇÕES	3,7	2,88
CARAPAU	1.043,5	1,66
CAVALA	51,2	0,61
CHERNE	3,1	18,16
CONGRO	58,6	2,82
CORVINAS	6,2	5,21
DOURADA	10,8	5,99
PEIXE ESPADA PRETO	213,0	2,76
ESPADARTE	11,4	6,23
FANECA	157,2	2,45
JULIANA	12,3	4,06
LINGUADO	65,7	9,88
LIXA	44,7	2,21
PARGOS	14,1	11,27
PATA-ROXAS	47,8	0,67
PEIXE ESPADA	1,8	3,19
PESCADA	172,0	4,91
RAIAS	120,6	2,70
ROBALOS	74,0	8,16
RUIVO	38,3	2,09
SALMONETES	13,7	9,67
SARDA	292,3	0,63
SARDINHA	2.437,8	0,42
SARGOS	33,5	5,87
SARGO SAFIA	41,4	2,88
SOLHAS	38,9	2,68

ESTIMATIVA DE DESEMBARQUE - 2002
TOTAL ANUAL DE ESPÉCIES E GRUPOS DE ESPÉCIES POR MÊS

= CONTINENTE =

FEVEREIRO

ESPÉCIE e GRUPO de ESPÉCIES	QUANTIDADE (ton)	VALOR MÉDIO (euros)
TAMBORIL	74,3	5,67
VERDINHO	79,1	0,48
XAPUTA	0,2	3,38
ABRÓTEAS E SIMILARES	15,9	3,80
ATUNS E SIMILARES	48,2	7,40
CARAPAU NEGRÃO E SIMILARES	19,3	0,70
ESPARÍDEOS DIVERSOS	106,8	2,04
GAROUPAS E SIMILARES	2,1	2,25
PEIXES CHATOS	71,3	8,04
RABETA E SIMILARES	0,7	2,29
TUBARÕES E RAIAS DIVERSOS	105,0	1,15
DIVERSOS	170,7	2,88
Moluscos	1.436,4	3,49
AMEIJOAS	9,5	2,69
BERBIGÃO	36,9	0,63
BÚZIOS	6,0	3,07
CHOCO	236,3	3,61
LONGUEIRÕES	24,8	1,68
LULAS	19,3	8,23
POLVOS	870,3	4,11
POTAS	21,1	1,51
DIVERSOS	212,3	1,39
Crustáceos	132,2	11,24
CAMARÕES	14,2	16,14
GAMBA	53,6	12,32
LAGOSTAS	0,1	37,00
LAGOSTIM	36,5	14,22
LAVAGANTE	0,1	21,35
SANTOLA	2,9	2,91
DIVERSOS	24,8	1,29
Outros produtos	10,9	2,89
FIGADOS	8,7	1,45
ÓLEOS	0,0	0,00
OVAS	1,6	11,33
OURIÇOS DO MAR	0,6	0,10
TOTAL	7.432,2	2,15

ESTIMATIVA DE DESEMBARQUE - 2002
TOTAL ANUAL DE ESPÉCIES E GRUPOS DE ESPÉCIES POR MÊS

= CONTINENTE =

MARÇO

ESPÉCIE e GRUPO de ESPÉCIES	QUANTIDADE (ton)	VALOR MÉDIO (euros)
Águas salobra e doce -----	10,7	11,44
ENGUIAS	3,1	9,82
LAMPREIA	5,0	14,85
SÁVEL	2,3	8,35
SAVELHA	0,2	1,34
DIVERSOS	0,2	2,04
Águas marinhas -----	6.440,7	2,45
Peixes	4.979,9	1,97
AREEIRO	8,2	3,32
BADEJO	3,6	6,50
BARROSO	8,9	3,10
BESUGO	72,7	5,02
BICA	7,1	5,52
BIQUEIRÃO	51,7	1,02
CAÇÕES	5,0	2,78
CARAPAU	1.008,6	1,91
CAVALA	76,2	0,52
CHERNE	5,8	18,26
CONGRO	66,4	2,83
CORVINAS	4,6	7,25
DOURADA	10,6	7,05
PEIXE ESPADA PRETO	229,4	2,63
ESPADARTE	10,8	8,56
FANECA	170,5	2,50
JULIANA	3,7	5,71
LINGUADO	48,2	11,79
LIXA	40,4	2,43
PARGOS	7,0	14,54
PATA-ROXAS	60,3	0,75
PEIXE ESPADA	20,8	3,92
PESCADA	172,3	4,76
RAIAS	137,8	2,86
ROBALOS	27,7	9,81
RUIVO	28,7	2,45
SALMONETES	11,9	12,22
SARDA	227,3	0,55
SARDINHA	1.651,2	0,48
SARGOS	16,6	8,25
SARGO SAFIA	32,5	3,53
SOLHAS	24,1	2,85

ESTIMATIVA DE DESEMBARQUE - 2002
TOTAL ANUAL DE ESPÉCIES E GRUPOS DE ESPÉCIES POR MÊS

= CONTINENTE =

MARÇO

ESPÉCIE e GRUPO de ESPÉCIES	QUANTIDADE (ton)	VALOR MÉDIO (euros)
TAMBORIL	52,6	6,83
VERDINHO	121,4	0,43
XAPUTA	0,1	3,33
ABRÓTEAS E SIMILARES	19,5	4,15
ATUNS E SIMILARES	68,2	9,22
CARAPAU NEGRÃO E SIMILARES	20,3	0,81
ESPARÍDEOS DIVERSOS	100,5	2,03
GAROUPAS E SIMILARES	2,4	2,30
PEIXES CHATOS	49,5	9,85
RABETA E SIMILARES	1,3	2,47
TUBARÕES E RAIAS DIVERSOS	125,3	1,18
DIVERSOS	168,4	3,54
Moluscos	1.330,8	3,54
AMEIJOAS	18,2	3,45
BERBIGÃO	59,4	0,66
BÚZIOS	4,5	5,09
CHOCO	219,2	3,69
LONGUEIRÕES	15,7	1,57
LULAS	9,3	9,34
POLVOS	781,3	4,28
POTAS	21,2	1,68
DIVERSOS	202,1	1,44
Crustáceos	124,0	12,83
CAMARÕES	14,6	17,15
GAMBA	44,7	14,02
LAGOSTAS	0,2	44,77
LAGOSTIM	39,2	16,00
LAVAGANTE	0,1	25,89
SANTOLA	3,2	2,80
DIVERSOS	21,9	1,83
Outros produtos	6,0	3,10
FIGADOS	4,9	1,25
ÓLEOS	0,0	0,00
OVAS	1,0	11,61
OURIÇOS DO MAR	0,0	0,00
TOTAL	6.451,4	2,46

ESTIMATIVA DE DESEMBARQUE - 2002
TOTAL ANUAL DE ESPÉCIES E GRUPOS DE ESPÉCIES POR MÊS

= CONTINENTE =

ABRIL

ESPÉCIE e GRUPO de ESPÉCIES	QUANTIDADE (ton)	VALOR MÉDIO (euros)
Águas salobra e doce -----	7,7	8,28
ENGUIAS	2,9	9,91
LAMPREIA	1,3	12,56
SÁVEL	2,7	6,96
SAVELHA	0,8	0,87
DIVERSOS	0,1	1,32
Águas marinhas -----	8.447,9	1,99
Peixes	6.732,3	1,51
AREEIRO	10,6	2,85
BADEJO	3,0	6,31
BARROSO	8,7	2,99
BESUGO	86,6	4,79
BICA	8,4	5,91
BIQUEIRÃO	77,1	2,39
CAÇÕES	3,7	3,08
CARAPAU	1.234,2	1,56
CAVALA	76,8	0,49
CHERNE	7,5	16,75
CONGRO	88,2	2,57
CORVINAS	6,9	6,77
DOURADA	8,0	9,04
PEIXE ESPADA PRETO	214,0	2,86
ESPADARTE	5,9	9,60
FANECA	200,4	2,28
JULIANA	2,5	6,13
LINGUADO	63,8	10,40
LIXA	66,0	1,93
PARGOS	6,7	12,98
PATA-ROXAS	73,8	0,62
PEIXE ESPADA	15,5	3,63
PESCADA	212,5	4,39
RAIAS	141,7	2,49
ROBALOS	10,3	10,13
RUIVO	25,8	2,12
SALMONETES	10,6	12,17
SARDA	241,0	0,47
SARDINHA	2.996,1	0,47
SARGOS	18,6	6,58
SARGO SAFIA	38,6	3,08
SOLHAS	17,2	3,12

ESTIMATIVA DE DESEMBARQUE - 2002
TOTAL ANUAL DE ESPÉCIES E GRUPOS DE ESPÉCIES POR MÊS

= CONTINENTE =

ABRIL

ESPÉCIE e GRUPO de ESPÉCIES	QUANTIDADE (ton)	VALOR MÉDIO (euros)
TAMBORIL	36,7	7,35
VERDINHO	128,9	0,45
XAPUTA	0,4	2,79
ABRÓTEAS E SIMILARES	24,5	3,60
ATUNS E SIMILARES	30,8	7,73
CARAPAU NEGRÃO E SIMILARES	13,3	0,73
ESPARÍDEOS DIVERSOS	102,1	1,65
GAROUPAS E SIMILARES	2,2	3,03
PEIXES CHATOS	58,2	9,50
RABETA E SIMILARES	1,3	3,40
TUBARÕES E RAIAS DIVERSOS	157,4	1,07
DIVERSOS	196,0	2,98
Moluscos	1.556,4	3,53
AMEIJOAS	55,4	1,96
BERBIGÃO	55,2	0,66
BÚZIOS	7,7	6,24
CHOCO	229,2	3,68
LONGUEIRÕES	17,7	1,49
LULAS	7,7	10,04
POLVOS	930,2	4,30
POTAS	22,3	1,57
DIVERSOS	231,1	1,47
Crustáceos	150,5	11,33
CAMARÕES	12,1	18,50
GAMBA	61,2	12,35
LAGOSTAS	0,5	37,82
LAGOSTIM	38,6	15,58
LAVAGANTE	0,3	25,19
SANTOLA	4,0	1,84
DIVERSOS	33,9	1,70
Outros produtos	8,5	1,27
FIGADOS	2,4	1,68
ÓLEOS	6,0	0,89
OVAS	0,1	11,17
OURIÇOS DO MAR	0,0	0,00
TOTAL	8.455,6	1,99

ESTIMATIVA DE DESEMBARQUE - 2002
TOTAL ANUAL DE ESPÉCIES E GRUPOS DE ESPÉCIES POR MÊS

= CONTINENTE =

MAIO

ESPÉCIE e GRUPO de ESPÉCIES	QUANTIDADE (ton)	VALOR MÉDIO (euros)
Águas salobra e doce -----	5,6	6,55
ENGUIAS	2,9	9,73
LAMPREIA	0,1	4,47
SÁVEL	1,8	4,06
SAVELHA	0,6	0,52
DIVERSOS	0,2	2,70
Águas marinhas -----	10.067,3	1,59
Peixes	8.981,6	1,22
AREEIRO	12,8	2,94
BADEJO	1,3	5,84
BARROSO	12,8	2,86
BESUGO	85,3	4,35
BICA	13,6	5,21
BIQUEIRÃO	77,6	1,56
CAÇÕES	4,6	2,40
CARAPAU	1.237,7	1,33
CAVALA	182,0	0,70
CHERNE	14,3	14,62
CONGRO	114,4	2,47
CORVINAS	12,3	5,09
DOURADA	8,8	9,77
PEIXE ESPADA PRETO	224,9	3,07
ESPADARTE	3,9	8,17
FANECA	239,1	2,07
JULIANA	1,0	6,48
LINGUADO	58,8	10,44
LIXA	53,8	1,92
PARGOS	9,7	10,47
PATA-ROXAS	75,2	0,39
PEIXE ESPADA	6,4	3,09
PESCADA	304,1	3,46
RAIAS	124,8	2,05
ROBALOS	10,9	12,15
RUIVO	22,2	1,79
SALMONETES	10,3	11,96
SARDA	137,9	0,58
SARDINHA	4.977,9	0,49
SARGOS	17,0	7,20
SARGO SAFIA	42,3	3,10
SOLHAS	10,4	3,12

ESTIMATIVA DE DESEMBARQUE - 2002
TOTAL ANUAL DE ESPÉCIES E GRUPOS DE ESPÉCIES POR MÊS

= CONTINENTE =

MAIO

ESPÉCIE e GRUPO de ESPÉCIES	QUANTIDADE (ton)	VALOR MÉDIO (euros)
TAMBORIL	36,9	7,34
VERDINHO	201,1	0,43
XAPUTA	1,3	4,17
ABRÓTEAS E SIMILARES	31,3	3,22
ATUNS E SIMILARES	32,6	5,45
CARAPAU NEGRÃO E SIMILARES	38,8	0,65
ESPARÍDEOS DIVERSOS	109,8	2,10
GAROPAS E SIMILARES	4,0	3,35
PEIXES CHATOS	50,8	9,42
RABETA E SIMILARES	2,7	3,93
TUBARÕES E RAIAS DIVERSOS	160,2	1,15
DIVERSOS	204,0	2,81
Moluscos	938,3	3,87
AMEIJOAS	9,5	3,82
BERBIGÃO	37,4	0,53
BÚZIOS	7,8	5,57
CHOCO	165,1	3,87
LONGUEIRÕES	1,0	1,54
LULAS	7,0	10,23
POLVOS	653,5	4,22
POTAS	19,4	1,56
DIVERSOS	37,4	0,95
Crustáceos	145,4	13,64
CAMARÕES	11,7	24,80
GAMBA	44,7	16,57
LAGOSTAS	0,9	31,24
LAGOSTIM	54,5	14,31
LAVAGANTE	0,3	22,58
SANTOLA	4,4	1,55
DIVERSOS	28,8	1,59
Outros produtos	2,1	1,66
FIGADOS	2,0	1,40
ÓLEOS	0,0	0,00
OVAS	0,1	9,49
OURIÇOS DO MAR	0,0	0,00
TOTAL	10.072,9	1,59

ESTIMATIVA DE DESEMBARQUE - 2002
TOTAL ANUAL DE ESPÉCIES E GRUPOS DE ESPÉCIES POR MÊS

= CONTINENTE =

JUNHO

ESPÉCIE e GRUPO de ESPÉCIES	QUANTIDADE (ton)	VALOR MÉDIO (euros)
Águas salobra e doce -----	3,9	7,42
ENGUIAS	2,9	9,74
LAMPREIA	0,0	0,00
SÁVEL	0,5	2,04
SAVELHA	0,3	0,39
DIVERSOS	0,3	2,50
Águas marinhas -----	11.227,5	1,53
Peixes	10.166,5	1,23
AREEIRO	10,8	2,86
BADEJO	2,8	6,48
BARROSO	16,5	2,97
BESUGO	54,3	4,71
BICA	10,9	5,41
BIQUEIRÃO	11,6	1,66
CAÇÕES	6,0	1,41
CARAPAU	1.386,9	1,29
CAVALA	254,9	0,69
CHERNE	18,4	13,95
CONGRO	116,7	2,48
CORVINAS	22,1	4,86
DOURADA	14,1	7,40
PEIXE ESPADA PRETO	170,3	3,21
ESPADARTE	3,1	7,90
FANECA	280,5	1,53
JULIANA	1,9	6,51
LINGUADO	28,4	13,56
LIXA	45,3	2,26
PARGOS	11,6	8,99
PATA-ROXAS	65,6	0,38
PEIXE ESPADA	1,0	5,19
PESCADA	271,6	3,33
RAIAS	112,0	2,32
ROBALOS	13,1	11,90
RUIVO	19,6	1,74
SALMONETES	9,2	12,82
SARDA	173,7	0,57
SARDINHA	6.137,7	0,77
SARGOS	14,0	7,27
SARGO SAFIA	38,2	3,02
SOLHAS	4,1	3,41

ESTIMATIVA DE DESEMBARQUE - 2002
TOTAL ANUAL DE ESPÉCIES E GRUPOS DE ESPÉCIES POR MÊS

= CONTINENTE =

JUNHO

ESPÉCIE e GRUPO de ESPÉCIES	QUANTIDADE (ton)	VALOR MÉDIO (euros)
TAMBORIL	30,9	7,02
VERDINHO	214,1	0,34
XAPUTA	4,2	3,32
ABRÓTEAS E SIMILARES	32,7	2,81
ATUNS E SIMILARES	55,3	3,13
CARAPAU NEGRÃO E SIMILARES	33,1	0,75
ESPARÍDEOS DIVERSOS	135,9	2,08
GAROUPAS E SIMILARES	4,6	3,96
PEIXES CHATOS	32,5	9,60
RABETA E SIMILARES	3,4	2,59
TUBARÕES E RAIAS DIVERSOS	96,6	1,30
DIVERSOS	196,4	2,55
Moluscos	928,1	4,10
AMEIJOAS	42,5	2,13
BERBIGÃO	46,1	0,72
BÚZIOS	11,2	5,90
CHOCO	85,7	4,14
LONGUEIRÕES	9,9	1,37
LULAS	10,3	10,62
POLVOS	610,7	4,86
POTAS	12,4	1,56
DIVERSOS	99,5	1,49
Crustáceos	118,5	12,08
CAMARÕES	10,4	21,65
GAMBA	32,0	16,65
LAGOSTAS	0,7	28,48
LAGOSTIM	35,5	14,88
LAVAGANTE	0,2	21,29
SANTOLA	1,8	2,29
DIVERSOS	37,9	0,93
Outros produtos	14,5	0,88
FIGADOS	5,0	1,61
ÓLEOS	9,3	0,31
OVAS	0,2	8,56
OURIÇOS DO MAR	0,0	0,00
TOTAL	11.231,5	1,53

ESTIMATIVA DE DESEMBARQUE - 2002
TOTAL ANUAL DE ESPÉCIES E GRUPOS DE ESPÉCIES POR MÊS

= CONTINENTE =

JULHO

ESPÉCIE e GRUPO de ESPÉCIES	QUANTIDADE (ton)	VALOR MÉDIO (euros)
Águas salobra e doce -----	5,7	5,81
ENGUIAS	3,2	9,64
LAMPREIA	0,0	0,00
SÁVEL	0,6	2,08
SAVELHA	0,8	0,38
DIVERSOS	1,0	1,56
Águas marinhas -----	13.399,3	1,63
Peixes	11.965,6	1,32
AREEIRO	11,5	2,76
BADEJO	3,5	7,13
BARROSO	23,6	2,62
BESUGO	60,1	5,24
BICA	12,3	5,61
BIQUEIRÃO	19,6	1,42
CAÇÕES	3,1	2,11
CARAPAU	1.553,0	1,56
CAVALA	746,3	0,63
CHERNE	10,3	14,63
CONGRO	120,4	2,51
CORVINAS	30,7	6,40
DOURADA	17,6	7,19
PEIXE ESPADA PRETO	152,2	3,85
ESPADARTE	3,7	8,60
FANECA	367,7	1,39
JULIANA	3,0	7,13
LINGUADO	23,2	16,23
LIXA	61,2	1,85
PARGOS	9,7	13,26
PATA-ROXAS	63,1	0,60
PEIXE ESPADA	2,0	3,10
PESCADA	292,1	3,77
RAIAS	133,9	2,88
ROBALOS	15,1	12,14
RUIVO	17,6	2,14
SALMONETES	11,3	14,73
SARDA	318,7	0,51
SARDINHA	6.976,4	0,90
SARGOS	10,1	8,84
SARGO SAFIA	33,7	3,19
SOLHAS	5,8	4,25

ESTIMATIVA DE DESEMBARQUE - 2002
TOTAL ANUAL DE ESPÉCIES E GRUPOS DE ESPÉCIES POR MÊS

= CONTINENTE =

JULHO

ESPÉCIE e GRUPO de ESPÉCIES	QUANTIDADE (ton)	VALOR MÉDIO (euros)
TAMBORIL	25,6	8,41
VERDINHO	230,0	0,46
XAPUTA	7,5	2,10
ABRÓTEAS E SIMILARES	35,1	2,93
ATUNS E SIMILARES	22,5	6,70
CARAPAU NEGRÃO E SIMILARES	61,8	0,78
ESPARÍDEOS DIVERSOS	114,3	2,33
GAROUPAS E SIMILARES	4,9	3,14
PEIXES CHATOS	23,9	11,67
RABETA E SIMILARES	2,2	2,78
TUBARÕES E RAIAS DIVERSOS	116,0	1,14
DIVERSOS	209,1	2,73
Moluscos	1.293,3	3,79
AMEIJOAS	132,8	1,79
BERBIGÃO	105,8	0,51
BÚZIOS	10,6	5,59
CHOCO	44,7	4,86
LONGUEIRÕES	23,5	1,51
LULAS	22,8	8,51
POLVOS	691,0	5,38
POTAS	13,7	1,64
DIVERSOS	248,5	1,48
Crustáceos	125,1	15,46
CAMARÕES	20,0	24,67
GAMBA	28,5	20,23
LAGOSTAS	0,6	32,13
LAGOSTIM	39,2	17,69
LAVAGANTE	0,2	25,86
SANTOLA	1,3	3,20
DIVERSOS	35,3	1,02
Outros produtos	15,3	0,74
FIGADOS	2,6	1,48
ÓLEOS	12,6	0,48
OVAS	0,1	10,52
OURIÇOS DO MAR	0,0	0,00
TOTAL	13.405,0	1,63

ESTIMATIVA DE DESEMBARQUE - 2002
TOTAL ANUAL DE ESPÉCIES E GRUPOS DE ESPÉCIES POR MÊS

= CONTINENTE =

AGOSTO

ESPÉCIE e GRUPO de ESPÉCIES	QUANTIDADE (ton)	VALOR MÉDIO (euros)
Águas salobra e doce -----	10,5	3,72
ENGUIAS	3,1	9,58
LAMPREIA	0,0	0,00
SÁVEL	0,6	2,63
SAVELHA	0,2	0,45
DIVERSOS	6,6	1,22
Águas marinhas -----	14.399,5	1,50
Peixes	13.130,7	1,24
AREEIRO	13,3	2,48
BADEJO	2,4	6,95
BARROSO	9,6	3,72
BESUGO	105,2	4,36
BICA	12,6	6,57
BIQUEIRÃO	31,3	2,25
CAÇÕES	1,8	2,00
CARAPAU	1.532,7	1,33
CAVALA	924,0	0,37
CHERNE	10,9	15,54
CONGRO	140,5	2,90
CORVINAS	28,5	7,17
DOURADA	18,4	6,47
PEIXE ESPADA PRETO	253,9	2,36
ESPADARTE	10,5	6,22
FANECA	336,0	1,32
JULIANA	4,5	6,82
LINGUADO	31,9	14,30
LIXA	47,0	2,32
PARGOS	12,7	14,36
PATA-ROXAS	60,1	0,88
PEIXE ESPADA	15,3	3,39
PESCADA	251,1	4,19
RAIAS	140,0	3,26
ROBALOS	16,6	13,83
RUIVO	19,3	2,36
SALMONETES	11,7	16,10
SARDA	356,6	0,48
SARDINHA	7.631,3	0,82
SARGOS	13,0	9,32
SARGO SAFIA	34,3	3,46
SOLHAS	5,2	4,18

ESTIMATIVA DE DESEMBARQUE - 2002
TOTAL ANUAL DE ESPÉCIES E GRUPOS DE ESPÉCIES POR MÊS

= CONTINENTE =

AGOSTO

ESPÉCIE e GRUPO de ESPÉCIES	QUANTIDADE (ton)	VALOR MÉDIO (euros)
TAMBORIL	25,9	9,31
VERDINHO	181,9	0,44
XAPUTA	27,9	0,91
ABRÓTEAS E SIMILARES	36,3	3,00
ATUNS E SIMILARES	67,7	4,59
CARAPAU NEGRÃO E SIMILARES	146,1	0,52
ESPARÍDEOS DIVERSOS	141,3	2,35
GAROUPAS E SIMILARES	3,7	3,40
PEIXES CHATOS	31,3	9,34
RABETA E SIMILARES	3,6	3,32
TUBARÕES E RAIAS DIVERSOS	168,1	1,06
DIVERSOS	214,4	3,54
Moluscos	1.148,9	3,73
AMEIJOAS	181,8	1,61
BERBIGÃO	78,3	0,63
BÚZIOS	7,3	5,30
CHOCO	16,3	6,99
LONGUEIRÕES	22,6	1,43
LULAS	69,7	6,65
POLVOS	541,5	5,45
POTAS	19,0	1,33
DIVERSOS	212,3	1,48
Crustáceos	107,9	16,03
CAMARÕES	18,3	22,71
GAMBA	20,5	24,34
LAGOSTAS	0,6	38,67
LAGOSTIM	32,4	20,31
LAVAGANTE	0,3	27,94
SANTOLA	1,4	2,40
DIVERSOS	34,5	0,91
Outros produtos	12,1	0,78
FIGADOS	2,4	1,37
ÓLEOS	9,5	0,50
OVAS	0,1	8,47
OURIÇOS DO MAR	0,0	0,00
TOTAL	14.410,0	1,50

ESTIMATIVA DE DESEMBARQUE - 2002
TOTAL ANUAL DE ESPÉCIES E GRUPOS DE ESPÉCIES POR MÊS

= CONTINENTE =

SETEMBRO

ESPÉCIE e GRUPO de ESPÉCIES	QUANTIDADE (ton)	VALOR MÉDIO (euros)
Águas salobra e doce -----	5,6	6,49
ENGUIAS	3,3	9,64
LAMPREIA	0,0	0,00
SÁVEL	1,8	2,04
SAVELHA	0,3	0,33
DIVERSOS	0,1	2,91
Águas marinhas -----	15.124,4	1,19
Peixes	14.090,4	0,97
AREEIRO	15,2	2,36
BADEJO	1,9	6,33
BARROSO	15,1	3,15
BESUGO	119,6	3,58
BICA	13,4	5,53
BIQUEIRÃO	293,8	1,86
CAÇÕES	2,9	1,83
CARAPAU	1.252,7	1,01
CAVALA	755,2	0,28
CHERNE	6,9	16,55
CONGRO	124,9	2,63
CORVINAS	42,9	4,16
DOURADA	15,4	8,14
PEIXE ESPADA PRETO	311,0	2,11
ESPADARTE	15,8	4,40
FANECA	374,6	1,29
JULIANA	3,8	6,01
LINGUADO	34,3	12,15
LIXA	61,2	2,21
PARGOS	11,0	13,27
PATA-ROXAS	62,8	0,48
PEIXE ESPADA	0,1	3,97
PESCADA	276,1	3,92
RAIAS	127,0	2,71
ROBALOS	16,2	11,64
RUIVO	23,7	1,77
SALMONETES	11,9	13,70
SARDA	363,2	0,42
SARDINHA	8.492,0	0,50
SARGOS	18,3	7,50
SARGO SAFIA	51,5	2,81
SOLHAS	10,8	2,77

ESTIMATIVA DE DESEMBARQUE - 2002
TOTAL ANUAL DE ESPÉCIES E GRUPOS DE ESPÉCIES POR MÊS

= CONTINENTE =

SETEMBRO

ESPÉCIE e GRUPO de ESPÉCIES	QUANTIDADE (ton)	VALOR MÉDIO (euros)
TAMBORIL	28,5	7,71
VERDINHO	151,1	0,62
XAPUTA	29,0	0,85
ABRÓTEAS E SIMILARES	39,3	2,63
ATUNS E SIMILARES	222,1	2,86
CARAPAU NEGRÃO E SIMILARES	83,6	0,37
ESPARÍDEOS DIVERSOS	124,1	1,88
GAROPAS E SIMILARES	3,6	2,43
PEIXES CHATOS	38,2	7,91
RABETA E SIMILARES	5,1	3,92
TUBARÕES E RAIAS DIVERSOS	195,7	0,89
DIVERSOS	244,8	2,90
Moluscos	924,9	3,71
AMEIJOAS	167,6	1,52
BERBIGÃO	23,4	0,37
BÚZIOS	6,3	3,31
CHOCO	16,3	7,17
LONGUEIRÕES	19,5	1,33
LULAS	77,7	5,48
POLVOS	444,7	5,29
POTAS	32,0	1,01
DIVERSOS	137,4	1,50
Crustáceos	101,9	15,49
CAMARÕES	25,1	21,28
GAMBA	22,5	22,60
LAGOSTAS	0,3	34,47
LAGOSTIM	17,5	22,64
LAVAGANTE	0,2	23,25
SANTOLA	2,2	1,70
DIVERSOS	34,1	0,79
Outros produtos	7,1	1,57
FIGADOS	6,8	1,31
ÓLEOS	0,0	0,00
OVAS	0,4	7,10
OURIÇOS DO MAR	0,0	0,00
TOTAL	15.130,0	1,19

ESTIMATIVA DE DESEMBARQUE - 2002
TOTAL ANUAL DE ESPÉCIES E GRUPOS DE ESPÉCIES POR MÊS

= CONTINENTE =

OUTUBRO

ESPÉCIE e GRUPO de ESPÉCIES	QUANTIDADE (ton)	VALOR MÉDIO (euros)
Águas salobra e doce -----	5,7	6,02
ENGUIAS	3,2	9,66
LAMPREIA	0,0	0,00
SÁVEL	1,9	2,06
SAVELHA	0,6	0,31
DIVERSOS	0,0	2,25
Águas marinhas -----	16.030,0	1,21
Peixes	12.803,0	0,98
AREEIRO	13,0	2,35
BADEJO	2,4	7,32
BARROSO	15,1	2,63
BESUGO	120,6	3,09
BICA	15,1	5,05
BIQUEIRÃO	151,6	1,69
CAÇÕES	1,5	2,21
CARAPAU	1.234,3	1,19
CAVALA	990,4	0,25
CHERNE	5,2	16,69
CONGRO	75,7	2,70
CORVINAS	104,5	3,84
DOURADA	21,4	8,07
PEIXE ESPADA PRETO	247,6	2,27
ESPADARTE	12,7	5,39
FANECA	264,5	1,63
JULIANA	1,8	5,98
LINGUADO	48,8	10,69
LIXA	54,5	1,95
PARGOS	10,2	11,75
PATA-ROXAS	51,3	0,62
PEIXE ESPADA	2,6	4,99
PESCADA	215,4	4,16
RAIAS	119,7	2,81
ROBALOS	22,7	10,54
RUIVO	31,8	1,94
SALMONETES	16,3	11,65
SARDA	375,7	0,44
SARDINHA	7.573,9	0,49
SARGOS	35,5	5,94
SARGO SAFIA	66,5	2,66
SOLHAS	17,9	2,52

ESTIMATIVA DE DESEMBARQUE - 2002
TOTAL ANUAL DE ESPÉCIES E GRUPOS DE ESPÉCIES POR MÊS

= CONTINENTE =

OUTUBRO

ESPÉCIE e GRUPO de ESPÉCIES	QUANTIDADE (ton)	VALOR MÉDIO (euros)
TAMBORIL	27,7	7,58
VERDINHO	68,5	0,78
XAPUTA	0,8	2,49
ABRÓTEAS E SIMILARES	30,0	2,60
ATUNS E SIMILARES	116,2	4,32
CARAPAU NEGRÃO E SIMILARES	84,3	0,47
ESPARÍDEOS DIVERSOS	166,9	1,36
GAROUPAS E SIMILARES	2,3	2,17
PEIXES CHATOS	51,2	8,21
RABETA E SIMILARES	13,4	3,34
TUBARÕES E RAIAS DIVERSOS	145,9	0,99
DIVERSOS	175,7	3,09
Moluscos	3.107,2	1,83
AMEIJOAS	147,2	1,63
BERBIGÃO	1.876,5	0,33
BÚZIOS	4,7	3,14
CHOCO	44,7	5,39
LONGUEIRÕES	17,7	1,35
LULAS	187,9	5,03
POLVOS	632,2	5,00
POTAS	14,4	1,42
DIVERSOS	181,9	1,36
Crustáceos	96,9	17,15
CAMARÕES	27,2	20,40
GAMBA	26,1	24,30
LAGOSTAS	0,1	34,52
LAGOSTIM	13,9	25,30
LAVAGANTE	0,1	22,06
SANTOLA	5,6	1,63
DIVERSOS	23,9	0,94
Outros produtos	23,0	0,97
FIGADOS	9,5	1,27
ÓLEOS	12,9	0,50
OVAS	0,6	7,25
OURIÇOS DO MAR	0,0	0,00
TOTAL	16.035,8	1,21

ESTIMATIVA DE DESEMBARQUE - 2002
TOTAL ANUAL DE ESPÉCIES E GRUPOS DE ESPÉCIES POR MÊS

= CONTINENTE =

NOVEMBRO

ESPÉCIE e GRUPO de ESPÉCIES	QUANTIDADE (ton)	VALOR MÉDIO (euros)
Águas salobra e doce -----	4,8	7,05
ENGUIAS	3,0	10,32
LAMPREIA	0,0	0,00
SÁVEL	1,1	2,40
SAVELHA	0,6	0,69
DIVERSOS	0,0	0,81
Águas marinhas -----	13.234,0	1,26
Peixes	11.257,8	0,99
AREEIRO	9,8	2,82
BADEJO	3,0	7,54
BARROSO	10,9	2,89
BESUGO	114,6	3,33
BICA	11,1	5,40
BIQUEIRÃO	1,2	1,32
CAÇÕES	4,0	3,16
CARAPAU	864,7	1,43
CAVALA	725,5	0,25
CHERNE	1,6	18,43
CONGRO	41,7	3,04
CORVINAS	52,8	4,37
DOURADA	19,1	7,32
PEIXE ESPADA PRETO	269,0	1,99
ESPADARTE	30,1	6,32
FANECA	200,6	2,00
JULIANA	1,7	7,17
LINGUADO	50,5	11,35
LIXA	51,2	1,91
PARGOS	7,8	10,83
PATA-ROXAS	42,6	0,83
PEIXE ESPADA	0,1	3,13
PESCADA	136,5	4,59
RAIAS	113,3	2,68
ROBALOS	22,5	10,27
RUIVO	44,6	2,17
SALMONETES	14,3	11,18
SARDA	163,7	0,60
SARDINHA	7.379,4	0,48
SARGOS	33,3	6,09
SARGO SAFIA	57,2	2,75
SOLHAS	21,9	2,89

ESTIMATIVA DE DESEMBARQUE - 2002
TOTAL ANUAL DE ESPÉCIES E GRUPOS DE ESPÉCIES POR MÊS

= CONTINENTE =

NOVEMBRO

ESPÉCIE e GRUPO de ESPÉCIES	QUANTIDADE (ton)	VALOR MÉDIO (euros)
TAMBORIL	29,2	7,83
VERDINHO	72,0	0,89
XAPUTA	0,4	2,46
ABRÓTEAS E SIMILARES	17,6	2,89
ATUNS E SIMILARES	91,7	4,65
CARAPAU NEGRÃO E SIMILARES	74,4	0,48
ESPARÍDEOS DIVERSOS	144,5	1,37
GAROUPAS E SIMILARES	2,1	2,74
PEIXES CHATOS	44,1	8,90
RABETA E SIMILARES	4,6	2,96
TUBARÕES E RAIAS DIVERSOS	131,8	1,09
DIVERSOS	145,2	2,92
Moluscos	1.875,5	2,54
AMEIJOAS	109,7	1,65
BERBIGÃO	768,0	0,35
BÚZIOS	2,8	3,39
CHOCO	69,4	4,66
LONGUEIRÕES	12,0	1,47
LULAS	128,6	5,52
POLVOS	583,6	5,02
POTAS	6,9	1,72
DIVERSOS	194,6	1,12
Crustáceos	87,2	16,25
CAMARÕES	13,3	19,63
GAMBA	30,4	23,89
LAGOSTAS	0,1	32,78
LAGOSTIM	12,5	24,35
LAVAGANTE	0,1	23,17
SANTOLA	7,6	1,50
DIVERSOS	23,2	0,93
Outros produtos	13,6	0,65
FIGADOS	1,4	1,25
ÓLEOS	12,0	0,50
OVAS	0,2	7,08
OURIÇOS DO MAR	0,0	0,00
TOTAL	13.238,8	1,26

ESTIMATIVA DE DESEMBARQUE - 2002
TOTAL ANUAL DE ESPÉCIES E GRUPOS DE ESPÉCIES POR MÊS

= CONTINENTE =

DEZEMBRO

ESPÉCIE e GRUPO de ESPÉCIES	QUANTIDADE (ton)	VALOR MÉDIO (euros)
Águas salobra e doce -----	3,9	5,89
ENGUIAS	1,9	10,47
LAMPREIA	0,0	0,00
SÁVEL	1,2	2,71
SAVELHA	0,7	0,32
DIVERSOS	0,0	0,02
Águas marinhas -----	8.541,9	1,81
Peixes	6.894,8	1,31
AREEIRO	6,4	3,00
BADEJO	4,2	8,09
BARROSO	5,7	3,02
BESUGO	91,6	3,34
BICA	10,2	6,21
BIQUEIRÃO	89,6	3,87
CAÇÕES	6,5	2,86
CARAPAU	787,4	1,53
CAVALA	324,2	0,25
CHERNE	1,6	20,78
CONGRO	40,9	3,19
CORVINAS	23,5	4,96
DOURADA	18,7	6,96
PEIXE ESPADA PRETO	168,9	1,89
ESPADARTE	24,2	6,54
FANECA	209,8	1,86
JULIANA	2,0	6,77
LINGUADO	47,0	11,90
LIXA	39,8	2,13
PARGOS	10,1	11,89
PATA-ROXAS	38,7	0,71
PEIXE ESPADA	0,1	4,81
PESCADA	93,1	5,17
RAIAS	104,4	2,75
ROBALOS	32,4	10,92
RUIVO	45,6	2,37
SALMONETES	12,5	11,40
SARDA	97,5	0,71
SARDINHA	3.858,4	0,46
SARGOS	33,2	6,47
SARGO SAFIA	55,0	2,71
SOLHAS	21,7	2,95

ESTIMATIVA DE DESEMBARQUE - 2002
TOTAL ANUAL DE ESPÉCIES E GRUPOS DE ESPÉCIES POR MÊS

= CONTINENTE =

DEZEMBRO

ESPÉCIE e GRUPO de ESPÉCIES	QUANTIDADE (ton)	VALOR MÉDIO (euros)
TAMBORIL	37,0	9,48
VERDINHO	82,4	0,85
XAPUTA	0,4	2,00
ABRÓTEAS E SIMILARES	13,5	3,36
ATUNS E SIMILARES	32,2	5,79
CARAPAU NEGRÃO E SIMILARES	23,4	0,81
ESPARÍDEOS DIVERSOS	105,2	1,89
GAROUPAS E SIMILARES	1,1	4,68
PEIXES CHATOS	45,1	8,59
RABETA E SIMILARES	6,5	3,96
TUBARÕES E RAIAS DIVERSOS	95,2	1,09
DIVERSOS	147,6	3,38
Moluscos	1.524,1	3,51
AMEIJOAS	76,6	1,60
BERBIGÃO	388,2	0,36
BÚZIOS	2,1	2,51
CHOCO	91,5	4,37
LONGUEIRÕES	14,4	1,41
LULAS	99,8	5,76
POLVOS	647,7	5,91
POTAS	8,0	1,65
DIVERSOS	195,8	1,02
Crustáceos	115,6	14,90
CAMARÕES	17,4	13,30
GAMBA	49,3	18,71
LAGOSTAS	0,0	35,48
LAGOSTIM	18,6	25,38
LAVAGANTE	0,1	25,63
SANTOLA	8,9	2,02
DIVERSOS	21,3	0,87
Outros produtos	7,4	0,95
FIGADOS	7,3	0,92
ÓLEOS	0,0	0,00
OVAS	0,0	10,69
OURIÇOS DO MAR	0,0	0,00
TOTAL	8.545,8	1,81

ESTIMATIVA DE DESEMBARQUE - 2002
TOTAL ANUAL DE ESPÉCIES E GRUPOS DE ESPÉCIES POR DELEGAÇÃO

= CONTINENTE =

VIANA DO CASTELO

ESPÉCIE e GRUPO de ESPÉCIES	QUANTIDADE (ton)	VALOR MÉDIO (euros)
Águas salobra e doce -----	12,8	14,76
ENGUIAS	0,2	28,31
LAMPREIA	8,1	20,35
SÁVEL	4,1	5,25
SAVELHA	0,0	0,00
DIVERSOS	0,4	3,35
Águas marinhas -----	1.809,6	2,38
Peixes	1.298,3	2,05
AREEIRO	0,0	0,00
BADEJO	0,7	4,08
BARROSO	0,0	0,00
BESUGO	4,1	6,60
BICA	0,0	0,00
BIQUEIRÃO	0,0	0,00
CAÇÕES	0,9	1,92
CARAPAU	159,7	0,68
CAVALA	2,4	0,38
CHERNE	0,1	13,30
CONGRO	84,7	2,48
CORVINAS	13,7	3,42
DOURADA	0,7	7,62
PEIXE ESPADA PRETO	0,4	3,34
ESPADARTE	0,3	5,00
FANECA	157,2	2,45
JULIANA	43,7	5,75
LINGUADO	15,0	11,11
LIXA	51,2	2,47
PARGOS	1,3	11,87
PATA-ROXAS	6,9	0,33
PEIXE ESPADA	0,0	4,28
PESCADA	23,2	6,31
RAIAS	43,9	2,41
ROBALOS	32,3	7,26
RUIVO	20,3	3,11
SALMONETES	0,7	10,75
SARDA	9,8	0,15
SARDINHA	442,9	0,55
SARGOS	42,2	5,14
SARGO SAFIA	0,0	0,00
SOLHAS	18,8	4,26

ESTIMATIVA DE DESEMBARQUE - 2002
TOTAL ANUAL DE ESPÉCIES E GRUPOS DE ESPÉCIES POR DELEGAÇÃO

= CONTINENTE =

VIANA DO CASTELO

ESPÉCIE e GRUPO de ESPÉCIES	QUANTIDADE (ton)	VALOR MÉDIO (euros)
TAMBORIL	7,8	6,52
VERDINHO	0,1	1,30
XAPUTA	0,0	0,00
ABRÓTEAS E SIMILARES	1,8	3,49
ATUNS E SIMILARES	1,5	3,59
CARAPAU NEGRÃO E SIMILARES	0,0	0,00
ESPARÍDEOS DIVERSOS	13,1	4,30
GAROUPAS E SIMILARES	0,0	0,00
PEIXES CHATOS	9,6	10,48
RABETA E SIMILARES	0,0	0,00
TUBARÕES E RAIAS DIVERSOS	15,6	2,57
DIVERSOS	71,9	2,75
Moluscos	445,8	3,68
AMEIJOAS	0,0	0,00
BERBIGÃO	83,6	0,43
BÚZIOS	1,7	1,63
CHOCO	0,5	3,90
LONGUEIRÕES	0,0	0,00
LULAS	0,0	6,79
POLVOS	359,8	4,47
POTAS	0,1	3,37
DIVERSOS	0,0	12,00
Crustáceos	7,8	3,72
CAMARÕES	0,8	7,33
GAMBA	0,0	0,00
LAGOSTAS	0,0	29,64
LAGOSTIM	0,0	18,00
LAVAGANTE	0,1	24,72
SANTOLA	0,7	2,31
DIVERSOS	6,2	3,09
Outros produtos	57,6	1,40
FIGADOS	55,4	1,39
ÓLEOS	1,6	1,81
OVAS	0,0	7,09
OURIÇOS DO MAR	0,6	0,10
TOTAL	1.822,4	2,46

ESTIMATIVA DE DESEMBARQUE - 2002
TOTAL ANUAL DE ESPÉCIES E GRUPOS DE ESPÉCIES POR DELEGAÇÃO

= CONTINENTE =

PÓVOA DE VARZIM

ESPÉCIE e GRUPO de ESPÉCIES	QUANTIDADE (ton)	VALOR MÉDIO (euros)
Águas salobra e doce -----	1,6	2,09
ENGUIAS	0,0	5,00
LAMPREIA	0,0	0,00
SÁVEL	1,3	2,21
SAVELHA	0,0	0,36
DIVERSOS	0,2	1,54
Águas marinhas -----	1.843,0	2,16
Peixes	1.492,5	1,99
AREEIRO	0,5	3,78
BADEJO	6,7	6,00
BARROSO	4,0	1,50
BESUGO	6,2	3,03
BICA	0,0	0,00
BIQUEIRÃO	0,0	0,00
CAÇÕES	2,1	2,17
CARAPAU	109,3	0,75
CAVALA	5,5	0,33
CHERNE	0,2	15,40
CONGRO	34,0	2,64
CORVINAS	10,4	4,03
DOURADA	0,4	7,23
PEIXE ESPADA PRETO	0,6	1,97
ESPADARTE	1,6	2,71
FANECA	358,7	1,66
JULIANA	0,0	0,00
LINGUADO	11,2	9,14
LIXA	20,8	1,34
PARGOS	0,2	10,41
PATA-ROXAS	11,5	0,32
PEIXE ESPADA	0,0	4,85
PESCADA	281,1	3,28
RAIAS	74,4	2,27
ROBALOS	14,1	6,85
RUIVO	27,4	2,52
SALMONETES	0,8	10,14
SARDA	80,9	0,46
SARDINHA	270,6	0,62
SARGOS	6,3	5,56
SARGO SAFIA	0,0	0,00
SOLHAS	18,8	2,62

ESTIMATIVA DE DESEMBARQUE - 2002
TOTAL ANUAL DE ESPÉCIES E GRUPOS DE ESPÉCIES POR DELEGAÇÃO

= CONTINENTE =

PÓVOA DE VARZIM

ESPÉCIE e GRUPO de ESPÉCIES	QUANTIDADE (ton)	VALOR MÉDIO (euros)
TAMBORIL	27,5	6,05
VERDINHO	0,5	0,95
XAPUTA	0,3	1,12
ABRÓTEAS E SIMILARES	3,8	3,84
ATUNS E SIMILARES	7,8	1,06
CARAPAU NEGRÃO E SIMILARES	0,1	0,71
ESPARÍDEOS DIVERSOS	5,2	1,79
GAROUPAS E SIMILARES	5,2	3,05
PEIXES CHATOS	14,2	8,37
RABETA E SIMILARES	0,0	0,00
TUBARÕES E RAIAS DIVERSOS	19,0	1,88
DIVERSOS	50,5	2,43
Moluscos	269,5	3,55
AMEIJOAS	0,0	0,00
BERBIGÃO	0,0	5,00
BÚZIOS	5,2	1,29
CHOCO	1,5	2,70
LONGUEIRÕES	0,0	0,00
LULAS	0,4	1,93
POLVOS	249,4	3,70
POTAS	13,0	2,10
DIVERSOS	0,0	3,29
Crustáceos	12,4	7,32
CAMARÕES	6,0	9,98
GAMBA	0,0	0,00
LAGOSTAS	0,0	17,26
LAGOSTIM	0,0	0,00
LAVAGANTE	0,3	20,55
SANTOLA	1,4	1,42
DIVERSOS	4,7	4,94
Outros produtos	68,6	0,47
FIGADOS	7,8	0,50
ÓLEOS	60,7	0,47
OVAS	0,0	5,00
OURIÇOS DO MAR	0,0	0,00
TOTAL	1.844,6	2,16

ESTIMATIVA DE DESEMBARQUE - 2002
TOTAL ANUAL DE ESPÉCIES E GRUPOS DE ESPÉCIES POR DELEGAÇÃO

= CONTINENTE =

MATOSINHOS

ESPÉCIE e GRUPO de ESPÉCIES	QUANTIDADE (ton)	VALOR MÉDIO (euros)
Águas salobra e doce -----	6,4	4,18
ENGUIAS	1,9	5,21
LAMPREIA	0,2	18,44
SÁVEL	2,7	4,64
SAVELHA	1,6	0,60
DIVERSOS	0,0	4,42
Águas marinhas -----	28.250,3	0,88
Peixes	27.392,3	0,79
AREEIRO	5,2	4,60
BADEJO	25,0	6,73
BARROSO	0,1	0,91
BESUGO	22,2	4,09
BICA	0,2	6,18
BIQUEIRÃO	201,9	1,62
CAÇÕES	2,9	2,64
CARAPAU	2.846,3	1,10
CAVALA	103,2	0,34
CHERNE	0,9	16,47
CONGRO	89,5	3,09
CORVINAS	14,4	4,01
DOURADA	0,5	8,72
PEIXE ESPADA PRETO	0,1	4,66
ESPADARTE	3,1	3,06
FANECA	841,8	1,75
JULIANA	0,0	0,00
LINGUADO	74,2	9,68
LIXA	1,0	1,63
PARGOS	1,8	11,22
PATA-ROXAS	57,7	0,41
PEIXE ESPADA	0,3	0,72
PESCADA	174,0	4,63
RAIAS	115,5	2,61
ROBALOS	42,8	7,86
RUIVO	99,1	2,41
SALMONETES	5,9	11,51
SARDA	777,7	0,70
SARDINHA	20.457,1	0,56
SARGOS	14,9	5,27
SARGO SAFIA	40,5	1,24
SOLHAS	80,4	2,43

ESTIMATIVA DE DESEMBARQUE - 2002
TOTAL ANUAL DE ESPÉCIES E GRUPOS DE ESPÉCIES POR DELEGAÇÃO

= CONTINENTE =

MATOSINHOS

ESPÉCIE e GRUPO de ESPÉCIES	QUANTIDADE (ton)	VALOR MÉDIO (euros)
TAMBORIL	65,1	5,96
VERDINHO	817,5	0,56
XAPUTA	0,0	2,94
ABRÓTEAS E SIMILARES	1,8	4,00
ATUNS E SIMILARES	3,0	1,39
CARAPAU NEGRÃO E SIMILARES	6,1	0,73
ESPARÍDEOS DIVERSOS	27,7	3,24
GAROUPAS E SIMILARES	12,6	2,60
PEIXES CHATOS	131,7	7,18
RABETA E SIMILARES	0,0	0,00
TUBARÕES E RAIAS DIVERSOS	9,4	1,18
DIVERSOS	217,2	2,43
Moluscos	806,1	4,01
AMEIJOAS	0,0	0,00
BERBIGÃO	0,0	0,00
BÚZIOS	9,9	2,54
CHOCO	18,7	3,56
LONGUEIRÕES	8,8	0,35
LULAS	71,1	5,12
POLVOS	547,9	4,41
POTAS	25,9	1,88
DIVERSOS	123,8	2,50
Crustáceos	51,8	7,98
CAMARÕES	37,3	9,81
GAMBA	0,0	0,00
LAGOSTAS	0,0	15,18
LAGOSTIM	0,1	13,00
LAVAGANTE	0,0	16,12
SANTOLA	3,6	0,47
DIVERSOS	10,8	4,20
Outros produtos	0,1	7,69
FIGADOS	0,0	0,00
ÓLEOS	0,0	0,00
OVAS	0,1	7,69
OURIÇOS DO MAR	0,0	0,00
TOTAL	28.256,7	0,88

ESTIMATIVA DE DESEMBARQUE - 2002
TOTAL ANUAL DE ESPÉCIES E GRUPOS DE ESPÉCIES POR DELEGAÇÃO

= CONTINENTE =

AVEIRO

ESPÉCIE e GRUPO de ESPÉCIES	QUANTIDADE (ton)	VALOR MÉDIO (euros)
Águas salobra e doce -----	4,2	5,67
ENGUIAS	1,2	10,75
LAMPREIA	0,3	14,87
SAVEL	1,0	5,45
SAVELHA	1,1	0,53
DIVERSOS	0,6	0,69
Águas marinhas -----	9.451,4	1,44
Peixes	4.846,6	1,44
AREEIRO	3,0	3,30
BADEJO	1,3	6,78
BARROSO	0,0	0,00
BESUGO	16,5	4,74
BICA	0,0	9,72
BIQUEIRÃO	16,7	1,22
CACOES	1,3	2,58
CARAPAU	2.076,9	1,47
CAVALA	8,9	0,44
CHERNE	0,1	18,53
CONGRO	3,1	2,98
CORVINAS	6,3	5,18
DOURADA	0,7	9,43
PEIXE ESPADA PRETO	0,0	0,00
ESPADARTE	0,0	0,00
FANECA	385,9	1,51
JULIANA	0,0	0,00
LINGUADO	26,8	9,77
LIXA	0,0	0,00
PARGOS	2,7	12,18
PATA-ROXAS	72,8	0,33
PEIXE ESPADA	0,0	4,37
PESCADA	62,5	4,86
RAIAS	69,0	2,87
ROBALOS	9,3	9,52
RUIVO	52,0	2,12
SALMONETES	5,7	6,87
SARDA	304,2	0,59
SARDINHA	1.171,1	0,56
SARGOS	12,9	5,33
SARGO SAFIA	17,8	2,52
SOLHAS	40,5	2,69

ESTIMATIVA DE DESEMBARQUE - 2002
TOTAL ANUAL DE ESPÉCIES E GRUPOS DE ESPÉCIES POR DELEGAÇÃO

= CONTINENTE =

AVEIRO

ESPÉCIE e GRUPO de ESPÉCIES	QUANTIDADE (ton)	VALOR MÉDIO (euros)
TAMBORIL	8,6	6,72
VERDINHO	107,4	0,37
XAPUTA	0,0	4,38
ABROTEAS E SIMILARES	0,5	3,16
ATUNS E SIMILARES	2,0	1,11
CARAPAU NEGRÃO E SIMILARES	12,5	0,46
ESPARIDEOS DIVERSOS	16,4	2,36
GAROPAS E SIMILARES	0,0	17,25
PEIXES CHATOS	36,2	8,69
RABETA E SIMILARES	8,5	4,58
TUBARÕES E RAIAS DIVERSOS	1,8	0,82
DIVERSOS	284,6	2,53
Moluscos	4.428,6	1,49
AMEIJOAS	9,9	3,89
BERBIGÃO	2.926,8	0,33
BÚZIOS	3,6	1,92
CHOCO	172,0	3,03
LONGUEIRÕES	0,0	0,00
LULAS	298,5	5,43
POLVOS	399,4	4,18
POTAS	14,8	1,53
DIVERSOS	603,6	1,88
Crustáceos	176,2	0,28
CAMARÕES	0,0	0,00
GAMBA	0,0	0,00
LAGOSTAS	0,0	24,48
LAGOSTIM	0,0	21,21
LAVAGANTE	0,1	25,35
SANTOLA	2,6	0,71
DIVERSOS	173,4	0,25
Outros produtos	0,0	4,92
FIGADOS	0,0	0,00
ÓLEOS	0,0	0,00
OVAS	0,0	4,92
OURIÇOS DO MAR	0,0	0,00
TOTAL	9.455,7	1,44

ESTIMATIVA DE DESEMBARQUE - 2002
TOTAL ANUAL DE ESPÉCIES E GRUPOS DE ESPÉCIES POR DELEGAÇÃO

= CONTINENTE =

FIGUEIRA DA FOZ

ESPÉCIE e GRUPO de ESPÉCIES	QUANTIDADE (ton)	VALOR MÉDIO (euros)
Águas salobra e doce -----	7,5	6,69
ENGUIAS	0,0	0,00
LAMPREIA	4,0	9,06
SÁVEL	2,4	6,70
SAVELHA	1,1	0,39
DIVERSOS	0,0	0,00
Águas marinhas -----	12.832,5	0,92
Peixes	12.319,5	0,80
AREEIRO	9,3	2,80
BADEJO	1,1	5,36
BARROSO	0,0	0,00
BESUGO	27,3	3,58
BICA	0,0	7,46
BIQUEIRÃO	213,7	2,66
CAÇÕES	4,6	1,17
CARAPAU	1.233,9	1,36
CAVALA	6,6	0,33
CHERNE	0,0	16,11
CONGRO	20,5	3,12
CORVINAS	3,8	5,91
DOURADA	0,3	8,75
PEIXE ESPADA PRETO	0,0	0,00
ESPADARTE	0,0	0,00
FANECA	544,3	1,55
JULIANA	0,0	4,52
LINGUADO	45,3	9,92
LIXA	0,0	0,00
PARGOS	6,2	12,60
PATA-ROXAS	140,0	0,39
PEIXE ESPADA	0,0	0,00
PESCADA	88,5	4,19
RAIAS	107,0	2,64
ROBALOS	7,9	11,11
RUIVO	64,4	2,54
SALMONETES	5,4	7,15
SARDA	252,2	0,47
SARDINHA	9.210,0	0,46
SARGOS	4,6	5,20
SARGO SAFIA	0,1	1,90
SOLHAS	15,6	3,02

ESTIMATIVA DE DESEMBARQUE - 2002
TOTAL ANUAL DE ESPÉCIES E GRUPOS DE ESPÉCIES POR DELEGAÇÃO

= CONTINENTE =

FIGUEIRA DA FOZ

ESPÉCIE e GRUPO de ESPÉCIES	QUANTIDADE (ton)	VALOR MÉDIO (euros)
TAMBORIL	2,8	7,20
VERDINHO	88,3	0,21
XAPUTA	0,0	0,00
ABRÓTEAS E SIMILARES	2,5	3,51
ATUNS E SIMILARES	0,2	3,13
CARAPAU NEGRÃO E SIMILARES	4,7	0,24
ESPARÍDEOS DIVERSOS	11,2	3,86
GAROUPAS E SIMILARES	0,0	1,73
PEIXES CHATOS	34,9	8,30
RABETA E SIMILARES	0,0	0,00
TUBARÕES E RAIAS DIVERSOS	3,9	0,98
DIVERSOS	158,5	3,35
Moluscos	502,7	4,05
AMEIJOAS	0,0	0,00
BERBIGÃO	0,0	0,00
BÚZIOS	0,6	3,26
CHOCO	14,2	3,82
LONGUEIRÕES	0,0	0,00
LULAS	114,6	5,42
POLVOS	357,0	3,73
POTAS	16,4	1,13
DIVERSOS	0,0	2,96
Crustáceos	10,2	6,63
CAMARÕES	0,0	10,94
GAMBA	0,0	0,00
LAGOSTAS	0,0	19,93
LAGOSTIM	0,2	7,78
LAVAGANTE	0,1	17,24
SANTOLA	3,3	0,83
DIVERSOS	6,6	9,27
Outros produtos	0,0	1.232,53
FIGADOS	0,0	0,00
ÓLEOS	0,0	0,00
OVAS	0,0	1.232,50
OURIÇOS DO MAR	0,0	0,00
TOTAL	12.840,0	0,92

ESTIMATIVA DE DESEMBARQUE - 2002
TOTAL ANUAL DE ESPÉCIES E GRUPOS DE ESPÉCIES POR DELEGAÇÃO

= CONTINENTE =

NAZARÉ

ESPÉCIE e GRUPO de ESPÉCIES	QUANTIDADE (ton)	VALOR MÉDIO (euros)
Águas salobra e doce -----	2,1	2,44
ENGUIAS	0,0	0,00
LAMPREIA	0,0	0,00
SÁVEL	1,8	2,87
SAVELHA	0,3	0,41
DIVERSOS	0,1	1,31
Águas marinhas -----	4.926,8	1,80
Peixes	4.503,3	1,57
AREEIRO	7,7	3,42
BADEJO	1,8	7,47
BARROSO	1,3	4,66
BESUGO	35,4	4,54
BICA	0,0	12,47
BIQUEIRÃO	0,2	0,86
CAÇÕES	6,4	1,79
CARAPAU	1.302,9	1,42
CAVALA	9,3	0,47
CHERNE	1,8	16,70
CONGRO	47,8	2,96
CORVINAS	16,6	4,26
DOURADA	1,4	10,95
PEIXE ESPADA PRETO	8,1	2,75
ESPADARTE	0,0	0,00
FANECA	263,8	1,86
JULIANA	0,0	4,08
LINGUADO	26,6	12,18
LIXA	0,2	3,60
PARGOS	2,4	13,17
PATA-ROXAS	82,8	0,46
PEIXE ESPADA	1,5	5,20
PESCADA	220,5	4,21
RAIAS	142,2	2,36
ROBALOS	22,8	8,94
RUIVO	22,9	2,44
SALMONETES	4,5	9,48
SARDA	166,2	0,57
SARDINHA	1.383,7	0,81
SARGOS	16,3	6,36
SARGO SAFIA	8,9	5,18
SOLHAS	6,5	2,81

ESTIMATIVA DE DESEMBARQUE - 2002
TOTAL ANUAL DE ESPÉCIES E GRUPOS DE ESPÉCIES POR DELEGAÇÃO

= CONTINENTE =

NAZARÉ

ESPÉCIE e GRUPO de ESPÉCIES	QUANTIDADE (ton)	VALOR MÉDIO (euros)
TAMBORIL	16,8	7,06
VERDINHO	382,0	0,61
XAPUTA	0,0	2,60
ABRÓTEAS E SIMILARES	10,5	4,22
ATUNS E SIMILARES	1,1	4,01
CARAPAU NEGRÃO E SIMILARES	35,7	0,42
ESPARÍDEOS DIVERSOS	23,3	3,09
GAROUPAS E SIMILARES	0,1	2,47
PEIXES CHATOS	11,9	10,99
RABETA E SIMILARES	6,7	1,01
TUBARÕES E RAIAS DIVERSOS	14,1	1,10
DIVERSOS	188,5	2,57
Moluscos	417,3	4,77
AMEIJOAS	0,1	1,66
BERBIGÃO	0,0	0,00
BÚZIOS	1,3	2,36
CHOCO	9,2	4,07
LONGUEIRÕES	0,6	0,26
LULAS	33,7	5,93
POLVOS	351,7	4,90
POTAS	20,3	1,68
DIVERSOS	0,5	1,23
Crustáceos	5,4	10,80
CAMARÕES	0,0	14,67
GAMBA	0,0	0,00
LAGOSTAS	0,0	23,24
LAGOSTIM	2,3	22,30
LAVAGANTE	0,1	20,86
SANTOLA	2,3	0,89
DIVERSOS	0,7	4,09
Outros produtos	0,8	10,14
FIGADOS	0,0	0,00
ÓLEOS	0,0	0,00
OVAS	0,8	10,14
OURIÇOS DO MAR	0,0	0,00
TOTAL	4.928,9	1,80

ESTIMATIVA DE DESEMBARQUE - 2002
TOTAL ANUAL DE ESPÉCIES E GRUPOS DE ESPÉCIES POR DELEGAÇÃO

= CONTINENTE =

PENICHE

ESPÉCIE e GRUPO de ESPÉCIES	QUANTIDADE (ton)	VALOR MÉDIO (euros)
Águas salobra e doce -----	3,4	9,40
ENGUIAS	3,0	9,98
LAMPREIA	0,0	0,00
SÁVEL	0,4	5,36
SAVELHA	0,0	0,00
DIVERSOS	0,0	0,00
Águas marinhas -----	17.243,3	1,53
Peixes	15.775,3	1,39
AREEIRO	7,2	2,19
BADEJO	3,6	7,99
BARROSO	88,1	3,35
BESUGO	83,0	4,50
BICA	0,4	7,34
BIQUEIRÃO	5,7	1,17
CAÇÕES	7,0	2,52
CARAPAU	832,5	1,24
CAVALA	651,9	0,58
CHERNE	57,4	15,39
CONGRO	264,9	2,96
CORVINAS	72,5	4,43
DOURADA	11,6	12,69
PEIXE ESPADA PRETO	10,7	1,88
ESPADARTE	79,6	7,06
FANECA	251,0	1,93
JULIANA	1,0	3,49
LINGUADO	57,5	12,11
LIXA	0,5	2,42
PARGOS	21,1	12,05
PATA-ROXAS	31,3	0,51
PEIXE ESPADA	16,8	3,63
PESCADA	180,2	4,45
RAIAS	310,5	2,66
ROBALOS	115,9	9,08
RUIVO	29,2	1,49
SALMONETES	15,0	11,49
SARDA	87,8	1,15
SARDINHA	11.046,6	0,66
SARGOS	16,3	6,78
SARGO SAFIA	30,9	3,94
SOLHAS	1,0	3,54

ESTIMATIVA DE DESEMBARQUE - 2002
TOTAL ANUAL DE ESPÉCIES E GRUPOS DE ESPÉCIES POR DELEGAÇÃO

= CONTINENTE =

PENICHE

ESPÉCIE e GRUPO de ESPÉCIES	QUANTIDADE (ton)	VALOR MÉDIO (euros)
TAMBORIL	70,6	7,48
VERDINHO	16,5	0,25
XAPUTA	0,1	2,11
ABRÓTEAS E SIMILARES	97,0	3,12
ATUNS E SIMILARES	334,6	7,24
CARAPAU NEGRÃO E SIMILARES	76,3	0,56
ESPARÍDEOS DIVERSOS	95,9	7,54
GAROUPAS E SIMILARES	3,9	4,08
PEIXES CHATOS	21,2	13,55
RABETA E SIMILARES	0,6	2,80
TUBARÕES E RAIAS DIVERSOS	331,4	1,02
DIVERSOS	338,3	5,18
Moluscos	1.443,3	3,53
AMEIJOAS	27,8	7,43
BERBIGÃO	370,5	0,72
BÚZIOS	12,5	2,82
CHOCO	13,1	4,10
LONGUEIRÕES	3,4	2,25
LULAS	10,8	6,79
POLVOS	893,9	4,85
POTAS	33,1	1,70
DIVERSOS	78,1	1,09
Crustáceos	23,8	6,76
CAMARÕES	0,0	0,00
GAMBA	0,0	0,00
LAGOSTAS	0,0	33,18
LAGOSTIM	1,7	39,90
LAVAGANTE	0,3	20,55
SANTOLA	3,2	1,23
DIVERSOS	18,6	3,73
Outros produtos	0,9	12,60
FIGADOS	0,0	0,00
ÓLEOS	0,0	0,00
OVAS	0,9	12,60
OURIÇOS DO MAR	0,0	0,00
TOTAL	17.246,7	1,53

ESTIMATIVA DE DESEMBARQUE - 2002
TOTAL ANUAL DE ESPÉCIES E GRUPOS DE ESPÉCIES POR DELEGAÇÃO

= CONTINENTE =

CASCAIS

ESPÉCIE e GRUPO de ESPÉCIES	QUANTIDADE (ton)	VALOR MÉDIO (euros)
Águas salobra e doce -----	0,4	2,09
ENGUIAS	0,0	0,00
LAMPREIA	0,0	0,00
SÁVEL	0,3	2,53
SAVELHA	0,1	0,89
DIVERSOS	0,0	0,00
Águas marinhas -----	651,5	4,43
Peixes	375,9	3,66
AREIRO	4,4	5,94
BADEJO	0,2	0,76
BARROSO	0,0	0,00
BESUGO	4,3	4,15
BICA	0,0	6,51
BIQUEIRÃO	0,0	0,49
CAÇÕES	0,3	3,23
CARAPAU	37,2	1,21
CAVALA	1,4	0,60
CHERNE	1,3	15,68
CONGRO	5,1	2,95
CORVINAS	16,0	2,82
DOURADA	1,0	10,72
PEIXE ESPADA PRETO	0,0	3,00
ESPADARTE	0,0	0,00
FANECA	23,8	1,33
JULIANA	0,0	0,76
LINGUADO	25,6	13,93
LIXA	0,0	0,00
PARGOS	1,0	12,54
PATA-ROXAS	18,4	0,60
PEIXE ESPADA	0,0	0,00
PESCADA	64,6	3,90
RAIAS	46,7	2,37
ROBALOS	5,2	11,78
RUIVO	6,5	0,49
SALMONETES	2,7	8,17
SARDA	3,3	0,41
SARDINHA	0,1	0,36
SARGOS	9,0	6,13
SARGO SAFIA	2,2	3,00
SOLHAS	0,6	2,72

ESTIMATIVA DE DESEMBARQUE - 2002
TOTAL ANUAL DE ESPÉCIES E GRUPOS DE ESPÉCIES POR DELEGAÇÃO

= CONTINENTE =

CASCAIS

ESPÉCIE e GRUPO de ESPÉCIES	QUANTIDADE (ton)	VALOR MÉDIO (euros)
TAMBORIL	4,4	8,16
VERDINHO	0,4	0,29
XAPUTA	0,0	0,00
ABRÓTEAS E SIMILARES	12,0	2,79
ATUNS E SIMILARES	0,2	2,66
CARAPAU NEGRÃO E SIMILARES	2,6	0,79
ESPARÍDEOS DIVERSOS	6,8	1,26
GAROUPAS E SIMILARES	0,3	0,77
PEIXES CHATOS	20,7	6,33
RABETA E SIMILARES	12,2	3,16
TUBARÕES E RAIAS DIVERSOS	1,2	1,37
DIVERSOS	34,0	0,79
Moluscos	263,6	4,93
AMEIJOAS	0,0	0,00
BERBIGÃO	0,0	0,00
BÚZIOS	1,2	2,42
CHOCO	19,7	3,84
LONGUEIRÕES	0,0	0,00
LULAS	2,4	7,32
POLVOS	238,6	5,04
POTAS	1,3	1,35
DIVERSOS	0,3	2,64
Crustáceos	11,9	19,06
CAMARÕES	0,4	23,13
GAMBA	0,6	45,71
LAGOSTAS	0,0	34,07
LAGOSTIM	5,9	30,27
LAVAGANTE	0,0	0,00
SANTOLA	4,7	1,34
DIVERSOS	0,3	8,96
Outros produtos	0,0	11,49
FIGADOS	0,0	0,00
ÓLEOS	0,0	0,00
OVAS	0,0	11,49
OURIÇOS DO MAR	0,0	0,00
TOTAL	651,9	4,43

ESTIMATIVA DE DESEMBARQUE - 2002
TOTAL ANUAL DE ESPÉCIES E GRUPOS DE ESPÉCIES POR DELEGAÇÃO

= CONTINENTE =

LISBOA

ESPÉCIE e GRUPO de ESPÉCIES	QUANTIDADE (ton)	VALOR MÉDIO (euros)
Águas salobra e doce -----	26,6	9,81
ENGUIAS	26,2	10,00
LAMPREIA	0,0	0,00
SÁVEL	0,0	0,45
SAVELHA	0,4	1,00
DIVERSOS	0,0	0,00
Águas marinhas -----	2.831,7	2,05
Peixes	2.552,1	1,87
AREEIRO	7,3	4,30
BADEJO	0,0	4,02
BARROSO	0,0	0,37
BESUGO	70,5	4,17
BICA	0,2	4,09
BIQUEIRÃO	81,4	1,85
CAÇÕES	5,1	1,68
CARAPAU	1.191,4	1,33
CAVALA	88,5	0,33
CHERNE	0,0	17,79
CONGRO	13,9	2,91
CORVINAS	15,9	4,46
DOURADA	0,2	7,03
PEIXE ESPADA PRETO	0,0	0,00
ESPADARTE	0,0	0,00
FANECA	81,2	1,76
JULIANA	0,0	0,00
LINGUADO	17,9	13,93
LIXA	0,0	0,00
PARGOS	10,1	7,42
PATA-ROXAS	52,1	0,70
PEIXE ESPADA	0,0	0,00
PESCADA	214,4	3,88
RAIAS	82,8	2,60
ROBALOS	1,8	8,32
RUIVO	9,1	0,46
SALMONETES	6,7	9,13
SARDA	175,4	0,51
SARDINHA	98,4	1,08
SARGOS	12,1	3,24
SARGO SAFIA	0,0	0,00
SOLHAS	0,3	2,60

ESTIMATIVA DE DESEMBARQUE - 2002
TOTAL ANUAL DE ESPÉCIES E GRUPOS DE ESPÉCIES POR DELEGAÇÃO

= CONTINENTE =

LISBOA

ESPÉCIE e GRUPO de ESPÉCIES	QUANTIDADE (ton)	VALOR MÉDIO (euros)
TAMBORIL	4,8	8,46
VERDINHO	33,7	0,28
XAPUTA	0,0	3,32
ABRÓTEAS E SIMILARES	8,9	2,57
ATUNS E SIMILARES	2,4	1,40
CARAPAU NEGRÃO E SIMILARES	63,4	0,33
ESPARÍDEOS DIVERSOS	17,5	1,21
GAROUPAS E SIMILARES	3,8	5,86
PEIXES CHATOS	7,8	9,34
RABETA E SIMILARES	17,7	3,80
TUBARÕES E RAIAS DIVERSOS	1,2	1,27
DIVERSOS	153,9	3,06
Moluscos	279,3	4,15
AMEIJOAS	0,0	0,00
BERBIGÃO	0,0	0,00
BÚZIOS	0,0	1,30
CHOCO	9,4	3,80
LONGUEIRÕES	0,0	0,00
LULAS	3,6	8,06
POLVOS	252,4	4,23
POTAS	8,0	1,40
DIVERSOS	5,9	3,17
Crustáceos	0,3	10,86
CAMARÕES	0,0	24,40
GAMBA	0,0	28,82
LAGOSTAS	0,0	31,47
LAGOSTIM	0,1	23,50
LAVAGANTE	0,0	24,00
SANTOLA	0,2	1,39
DIVERSOS	0,0	0,00
Outros produtos	0,0	10,72
FIGADOS	0,0	0,00
ÓLEOS	0,0	0,00
OVAS	0,0	10,72
OURIÇOS DO MAR	0,0	0,00
TOTAL	2.858,3	2,11

ESTIMATIVA DE DESEMBARQUE - 2002
TOTAL ANUAL DE ESPÉCIES E GRUPOS DE ESPÉCIES POR DELEGAÇÃO

= CONTINENTE =

SESIMBRA

ESPÉCIE e GRUPO de ESPÉCIES	QUANTIDADE (ton)	VALOR MÉDIO (euros)
Águas salobra e doce -----	4,9	6,80
ENGUIAS	2,8	9,67
LAMPREIA	0,0	14,71
SÁVEL	2,0	2,98
SAVELHA	0,1	0,88
DIVERSOS	0,0	5,00
Águas marinhas -----	10.788,0	2,08
Peixes	9.816,4	1,86
AREEIRO	11,0	3,94
BADEJO	0,6	4,31
BARROSO	13,0	2,09
BESUGO	18,6	4,80
BICA	1,5	7,01
BIQUEIRÃO	1,9	0,81
CAÇÕES	4,6	2,69
CARAPAU	680,8	1,73
CAVALA	495,9	0,36
CHERNE	4,6	15,79
CONGRO	81,7	2,52
CORVINAS	115,1	3,42
DOURADA	46,4	5,15
PEIXE ESPADA PRETO	2.671,5	2,54
ESPADARTE	48,7	5,93
FANECA	22,5	2,49
JULIANA	0,0	4,95
LINGUADO	84,9	10,87
LIXA	528,8	2,09
PARGOS	4,4	10,81
PATA-ROXAS	22,1	0,63
PEIXE ESPADA	23,6	3,77
PESCADA	283,7	5,12
RAIAS	118,9	2,73
ROBALOS	28,6	8,07
RUIVO	5,6	0,71
SALMONETES	3,5	12,15
SARDA	217,8	0,32
SARDINHA	2.476,8	0,66
SARGOS	18,3	4,51
SARGO SAFIA	11,6	3,49
SOLHAS	1,2	3,16

ESTIMATIVA DE DESEMBARQUE - 2002
TOTAL ANUAL DE ESPÉCIES E GRUPOS DE ESPÉCIES POR DELEGAÇÃO

= CONTINENTE =

SESIMBRA

ESPÉCIE e GRUPO de ESPÉCIES	QUANTIDADE (ton)	VALOR MÉDIO (euros)
TAMBORIL	47,0	8,02
VERDINHO	2,8	0,24
XAPUTA	3,8	3,94
ABRÓTEAS E SIMILARES	41,3	2,68
ATUNS E SIMILARES	259,8	4,97
CARAPAU NEGRÃO E SIMILARES	6,2	0,98
ESPARÍDEOS DIVERSOS	162,2	0,55
GAROUPAS E SIMILARES	0,2	4,89
PEIXES CHATOS	17,9	7,76
RABETA E SIMILARES	0,0	0,00
TUBARÕES E RAIAS DIVERSOS	1.071,6	1,06
DIVERSOS	155,5	1,73
Moluscos	966,8	4,80
AMEIJOAS	45,8	2,00
BERBIGÃO	0,0	0,00
BÚZIOS	1,6	2,76
CHOCO	139,3	4,35
LONGUEIRÕES	0,0	5,60
LULAS	44,9	7,25
POLVOS	699,0	5,08
POTAS	10,3	1,27
DIVERSOS	25,9	2,37
Crustáceos	3,1	2,49
CAMARÕES	0,0	5,00
GAMBA	0,0	0,00
LAGOSTAS	0,0	0,00
LAGOSTIM	0,0	0,00
LAVAGANTE	0,0	0,00
SANTOLA	2,5	1,91
DIVERSOS	0,6	5,01
Outros produtos	1,8	8,01
FIGADOS	0,0	0,00
ÓLEOS	0,0	0,00
OVAS	1,8	8,01
OURIÇOS DO MAR	0,0	0,00
TOTAL	10.793,0	2,09

ESTIMATIVA DE DESEMBARQUE - 2002
TOTAL ANUAL DE ESPÉCIES E GRUPOS DE ESPÉCIES POR DELEGAÇÃO

= CONTINENTE =

SETÚBAL

ESPÉCIE e GRUPO de ESPÉCIES	QUANTIDADE (ton)	VALOR MÉDIO (euros)
Águas salobra e doce -----	0,0	3,02
ENGUIAS	0,0	0,00
LAMPREIA	0,0	0,00
SÁVEL	0,0	3,02
SAVELHA	0,0	0,00
DIVERSOS	0,0	0,00
Águas marinhas -----	3.185,4	2,54
Peixes	1.864,6	2,64
AREEIRO	0,8	3,19
BADEJO	0,1	6,19
BARROSO	0,2	0,46
BESUGO	98,6	4,42
BICA	11,0	5,65
BIQUEIRÃO	0,5	0,90
CAÇÕES	1,9	4,40
CARAPAU	408,2	1,96
CAVALA	35,4	0,57
CHERNE	1,5	14,88
CONGRO	7,6	2,55
CORVINAS	14,1	6,22
DOURADA	10,4	6,72
PEIXE ESPADA PRETO	0,0	0,00
ESPADARTE	0,2	6,34
FANECA	14,2	2,84
JULIANA	0,0	1,70
LINGUADO	85,6	11,47
LIXA	1,6	4,17
PARGOS	2,8	7,42
PATA-ROXAS	15,9	0,82
PEIXE ESPADA	21,9	3,38
PESCADA	158,5	5,09
RAIAS	85,2	3,01
ROBALOS	4,9	10,51
RUIVO	2,3	0,44
SALMONETES	2,9	14,32
SARDA	16,7	1,78
SARDINHA	543,8	0,87
SARGOS	21,4	4,34
SARGO SAFIA	57,4	3,24
SOLHAS	0,1	3,04

ESTIMATIVA DE DESEMBARQUE - 2002
TOTAL ANUAL DE ESPÉCIES E GRUPOS DE ESPÉCIES POR DELEGAÇÃO

= CONTINENTE =

SETÚBAL

ESPÉCIE e GRUPO de ESPÉCIES	QUANTIDADE (ton)	VALOR MÉDIO (euros)
TAMBORIL	24,5	6,86
VERDINHO	0,0	0,00
XAPUTA	0,0	4,51
ABRÓTEAS E SIMILARES	1,9	3,26
ATUNS E SIMILARES	0,6	3,40
CARAPAU NEGRÃO E SIMILARES	2,7	0,77
ESPARÍDEOS DIVERSOS	119,1	1,40
GAROUPAS E SIMILARES	0,0	0,00
PEIXES CHATOS	12,6	9,57
RABETA E SIMILARES	0,0	1,50
TUBARÕES E RAIAS DIVERSOS	5,5	0,92
DIVERSOS	71,6	2,05
Moluscos	1.206,5	2,57
AMEIJOAS	0,0	0,00
BERBIGÃO	10,1	0,39
BÚZIOS	0,0	0,00
CHOCO	453,4	4,41
LONGUEIRÕES	161,6	1,50
LULAS	3,6	9,79
POLVOS	98,1	4,63
POTAS	6,8	1,15
DIVERSOS	472,9	0,80
Crustáceos	113,3	0,17
CAMARÕES	0,0	0,00
GAMBA	0,0	0,00
LAGOSTAS	0,0	0,00
LAGOSTIM	0,0	0,00
LAVAGANTE	0,0	0,00
SANTOLA	1,0	1,37
DIVERSOS	112,3	0,16
Outros produtos	1,0	12,51
FIGADOS	0,0	0,83
ÓLEOS	0,0	0,00
OVAS	1,0	12,53
OURIÇOS DO MAR	0,0	0,00
TOTAL	3.185,4	2,54

ESTIMATIVA DE DESEMBARQUE - 2002
TOTAL ANUAL DE ESPÉCIES E GRUPOS DE ESPÉCIES POR DELEGAÇÃO

= CONTINENTE =

SINES

ESPÉCIE e GRUPO de ESPÉCIES	QUANTIDADE (ton)	VALOR MÉDIO (euros)
Águas salobra e doce -----	0,2	0,82
ENGUIAS	0,0	0,00
LAMPREIA	0,0	8,67
SÁVEL	0,2	0,71
SAVELHA	0,0	0,00
DIVERSOS	0,0	2,90
Águas marinhas -----	8.328,0	1,22
Peixes	7.960,0	1,11
AREIRO	2,0	1,92
BADEJO	0,4	5,48
BARROSO	0,0	0,00
BESUGO	128,5	3,43
BICA	13,7	6,04
BIQUEIRÃO	0,0	0,00
CACOES	2,5	3,67
CARAPAU	825,0	1,14
CAVALA	384,5	0,42
CHERNE	1,0	15,60
CONGRO	128,4	2,35
CORVINAS	1,1	5,89
DOURADA	10,6	9,55
PEIXE ESPADA PRETO	0,0	0,85
ESPADARTE	0,1	6,33
FANECA	32,8	2,37
JULIANA	0,0	0,00
LINGUADO	40,9	10,31
LIXA	0,5	3,81
PARGOS	13,4	13,22
PATA-ROXAS	34,8	0,66
PEIXE ESPADA	0,0	1,08
PESCADA	47,8	3,44
RAIAS	72,2	2,67
ROBALOS	26,9	11,55
RUIVO	5,1	0,76
SALMONETES	10,0	13,16
SARDA	26,6	0,50
SARDINHA	5.592,2	0,78
SARGOS	24,2	9,91
SARGO SAFIA	41,9	3,55
SOLHAS	0,0	8,41

ESTIMATIVA DE DESEMBARQUE - 2002
TOTAL ANUAL DE ESPÉCIES E GRUPOS DE ESPÉCIES POR DELEGAÇÃO

= CONTINENTE =

SINES

ESPÉCIE e GRUPO de ESPÉCIES	QUANTIDADE (ton)	VALOR MÉDIO (euros)
TAMBORIL	27,8	7,65
VERDINHO	1,4	0,63
XAPUTA	0,0	4,50
ABROTEAS E SIMILARES	43,3	3,56
ATUNS E SIMILARES	10,1	2,47
CARAPAU NEGRÃO E SIMILARES	5,8	0,70
ESPARIDEOS DIVERSOS	261,8	0,59
GAROUPAS E SIMILARES	1,7	2,00
PEIXES CHATOS	16,2	10,06
RABETA E SIMILARES	0,0	0,00
TUBARÕES E RAIAS DIVERSOS	9,4	1,54
DIVERSOS	115,3	2,49
Moluscos	366,9	4,37
AMEIJOAS	0,0	3,70
BERBIGÃO	0,0	3,00
BÚZIOS	13,1	3,52
CHOCO	31,7	4,74
LONGUEIROES	0,0	5,04
LULAS	1,9	9,92
POLVOS	318,1	4,35
POTAS	2,0	2,07
DIVERSOS	0,1	1,36
Crustáceos	1,0	13,00
CAMARÕES	0,0	0,00
GAMBA	0,0	0,00
LAGOSTAS	0,2	36,79
LAGOSTIM	0,0	0,00
LAVAGANTE	0,0	35,97
SANTOLA	0,5	6,50
DIVERSOS	0,4	9,62
Outros produtos	0,1	9,70
FIGADOS	0,0	0,00
ÓLEOS	0,0	0,00
OVAS	0,1	9,70
OURIÇOS DO MAR	0,0	0,00
TOTAL	8.328,2	1,22

ESTIMATIVA DE DESEMBARQUE - 2002
TOTAL ANUAL DE ESPÉCIES E GRUPOS DE ESPÉCIES POR DELEGAÇÃO

= CONTINENTE =

LAGOS

ESPÉCIE e GRUPO de ESPÉCIES	QUANTIDADE (ton)	VALOR MÉDIO (euros)
Águas salobra e doce -----	2,1	1,09
ENGUIAS	0,0	0,00
LAMPREIA	0,0	0,00
SÁVEL	0,1	0,75
SAVELHA	0,4	0,30
DIVERSOS	1,6	1,33
Águas marinhas -----	3.558,0	3,33
Peixes	2.618,7	2,78
AREIRO	3,4	1,56
BADEJO	0,1	5,02
BARROSO	10,9	2,93
BESUGO	146,0	3,74
BICA	31,1	4,42
BIQUEIRÃO	0,0	3,55
CACÕES	3,0	4,18
CARAPAU	281,0	2,28
CAVALA	288,2	0,37
CHERNE	15,3	17,11
CONGRO	113,3	2,84
CORVINAS	6,2	10,25
DOURADA	11,4	13,62
PEIXE ESPADA PRETO	0,0	4,28
ESPADARTE	0,0	4,82
FANECA	33,4	2,91
JULIANA	0,0	0,00
LINGUADO	23,3	12,55
LIXA	6,9	0,89
PARGOS	21,4	15,34
PATA-ROXAS	38,5	0,93
PEIXE ESPADA	0,2	3,93
PESCADA	87,2	3,84
RAIAS	75,4	2,95
ROBALOS	29,8	12,84
RUIVO	6,2	0,76
SALMONETES	23,8	15,18
SARDA	7,2	0,94
SARDINHA	737,1	0,72
SARGOS	24,4	9,51
SARGO SAFIA	69,5	2,94
SOLHAS	4,3	10,50

ESTIMATIVA DE DESEMBARQUE - 2002
TOTAL ANUAL DE ESPÉCIES E GRUPOS DE ESPÉCIES POR DELEGAÇÃO

= CONTINENTE =

LAGOS

ESPÉCIE e GRUPO de ESPÉCIES	QUANTIDADE (ton)	VALOR MÉDIO (euros)
TAMBORIL	71,9	8,74
VERDINHO	0,3	0,24
XAPUTA	0,1	2,91
ABROTEAS E SIMILARES	57,0	3,06
ATUNS E SIMILARES	1,9	2,62
CARAPAU NEGRÃO E SIMILARES	13,4	1,33
ESPARIDEOS DIVERSOS	133,3	1,76
GAROUPAS E SIMILARES	2,3	1,48
PEIXES CHATOS	80,8	10,39
RABETA E SIMILARES	0,0	0,00
TUBARÕES E RAIAS DIVERSOS	18,7	1,54
DIVERSOS	140,9	4,04
Moluscos	911,2	5,03
AMEIJOAS	0,0	0,00
BERBIGÃO	0,0	0,00
BÚZIOS	7,2	8,80
CHOCO	75,5	3,99
LONGUEIRÕES	0,0	0,00
LULAS	15,3	10,42
POLVOS	797,7	5,01
POTAS	1,3	1,41
DIVERSOS	14,3	3,89
Crustáceos	21,4	11,56
CAMARÕES	0,0	0,00
GAMBA	0,0	0,00
LAGOSTAS	3,9	34,42
LAGOSTIM	0,0	26,13
LAVAGANTE	0,9	26,14
SANTOLA	10,5	3,38
DIVERSOS	6,1	8,84
Outros produtos	6,7	1,42
FIGADOS	6,5	1,12
ÓLEOS	0,0	0,00
OVAS	0,2	11,89
OURIÇOS DO MAR	0,0	0,00
TOTAL	3.560,2	3,33

ESTIMATIVA DE DESEMBARQUE - 2002
TOTAL ANUAL DE ESPÉCIES E GRUPOS DE ESPÉCIES POR DELEGAÇÃO

= CONTINENTE =

PORTIMÃO

ESPÉCIE e GRUPO de ESPÉCIES	QUANTIDADE (ton)	VALOR MÉDIO (euros)
Águas salobra e doce -----	2,2	1,11
ENGUIAS	0,0	0,00
LAMPREIA	0,0	0,00
SÁVEL	0,0	0,07
SAVELHA	0,2	0,11
DIVERSOS	2,0	1,24
Águas marinhas -----	11.117,3	1,15
Peixes	10.192,1	0,91
AREIRO	8,0	2,11
BADEJO	0,0	6,23
BARROSO	17,5	2,95
BESUGO	222,8	3,42
BICA	29,3	6,58
BIQUEIRÃO	114,1	2,41
CAÇÕES	1,7	2,87
CARAPAU	1.164,8	1,56
CAVALA	1.232,8	0,27
CHERNE	0,2	17,10
CONGRO	54,4	2,24
CORVINAS	3,7	9,03
DOURADA	18,8	6,82
PEIXE ESPADA PRETO	0,2	4,11
ESPADARTE	0,0	7,10
FANECA	10,1	3,44
JULIANA	0,0	5,90
LINGUADO	6,1	14,34
LIXA	0,0	0,00
PARGOS	12,8	11,81
PATA-ROXAS	50,9	0,92
PEIXE ESPADA	0,2	5,22
PESCADA	164,4	3,75
RAIAS	40,1	3,06
ROBALOS	6,5	7,48
RUIVO	3,3	1,27
SALMONETES	25,0	10,64
SARDA	643,8	0,38
SARDINHA	5.629,8	0,53
SARGOS	15,0	9,16
SARGO SAFIA	54,0	3,14
SOLHAS	0,0	12,26

ESTIMATIVA DE DESEMBARQUE - 2002
TOTAL ANUAL DE ESPÉCIES E GRUPOS DE ESPÉCIES POR DELEGAÇÃO

= CONTINENTE =

PORTIMÃO

ESPÉCIE e GRUPO de ESPÉCIES	QUANTIDADE (ton)	VALOR MÉDIO (euros)
TAMBORIL	9,6	6,70
VERDINHO	128,3	0,38
XAPUTA	0,0	2,09
ABROTEAS E SIMILARES	14,9	2,81
ATUNS E SIMILARES	1,0	2,47
CARAPAU NEGRÃO E SIMILARES	222,1	0,39
ESPARIDEOS DIVERSOS	176,8	0,72
GAROUPAS E SIMILARES	2,8	1,41
PEIXES CHATOS	25,4	10,45
RABETA E SIMILARES	0,0	0,00
TUBARÕES E RAIAS DIVERSOS	7,8	1,59
DIVERSOS	73,4	2,88
Moluscos	920,5	4,61
AMEIJOAS	0,0	0,00
BERBIGÃO	0,0	0,00
BÚZIOS	9,2	4,07
CHOCO	50,4	3,65
LONGUEIRÕES	0,0	0,00
LULAS	17,7	8,11
POLVOS	817,1	4,74
POTAS	24,0	1,30
DIVERSOS	2,1	3,09
Crustáceos	4,7	4,35
CAMARÕES	0,0	0,00
GAMBA	0,0	0,00
LAGOSTAS	0,1	34,29
LAGOSTIM	0,0	0,00
LAVAGANTE	0,1	32,31
SANTOLA	4,5	3,34
DIVERSOS	0,1	6,50
Outros produtos	0,0	7,83
FIGADOS	0,0	0,00
ÓLEOS	0,0	0,00
OVAS	0,0	7,83
OURIÇOS DO MAR	0,0	0,00
TOTAL	11.119,5	1,15

ESTIMATIVA DE DESEMBARQUE - 2002
TOTAL ANUAL DE ESPÉCIES E GRUPOS DE ESPÉCIES POR DELEGAÇÃO

= CONTINENTE =

OLHÃO

ESPÉCIE e GRUPO de ESPÉCIES	QUANTIDADE (ton)	VALOR MÉDIO (euros)
Águas salobra e doce -----	3,8	2,28
ENGUIAS	0,5	8,75
LAMPREIA	0,0	9,82
SÁVEL	0,0	0,16
SAVELHA	0,0	0,00
DIVERSOS	3,2	1,23
Águas marinhas -----	12.511,5	1,71
Peixes	9.427,9	1,42
AREIRO	34,9	2,11
BADEJO	0,2	0,29
BARROSO	12,9	1,65
BESUGO	163,7	4,21
BICA	36,6	5,35
BIQUEIRÃO	259,5	1,56
CAÇÕES	1,7	3,68
CARAPAU	926,4	2,33
CAVALA	1.739,0	0,38
CHERNE	3,7	15,35
CONGRO	77,2	2,22
CORVINAS	39,5	9,13
DOURADA	61,3	6,73
PEIXE ESPADA PRETO	0,0	1,83
ESPADARTE	3,3	8,21
FANECA	9,3	3,60
JULIANA	0,0	1,54
LINGUADO	22,9	11,99
LIXA	0,0	1,26
PARGOS	17,8	10,40
PATA-ROXAS	31,1	1,07
PEIXE ESPADA	0,7	5,77
PESCADA	339,6	4,08
RAIAS	96,2	2,99
ROBALOS	43,5	6,97
RUIVO	8,3	1,17
SALMONETES	21,6	12,85
SARDA	128,1	0,59
SARDINHA	4.005,9	0,63
SARGOS	55,0	7,76
SARGO SAFIA	179,5	2,57
SOLHAS	0,0	0,00

ESTIMATIVA DE DESEMBARQUE - 2002
TOTAL ANUAL DE ESPÉCIES E GRUPOS DE ESPÉCIES POR DELEGAÇÃO

= CONTINENTE =

OLHÃO

ESPÉCIE e GRUPO de ESPÉCIES	QUANTIDADE (ton)	VALOR MÉDIO (euros)
TAMBORIL	34,5	6,99
VERDINHO	0,1	0,80
XAPUTA	71,2	1,25
ABROTEAS E SIMILARES	11,4	3,11
ATUNS E SIMILARES	203,1	1,29
CARAPAU NEGRÃO E SIMILARES	157,7	0,85
ESPARIDEOS DIVERSOS	307,7	2,07
GAROUPAS E SIMILARES	1,9	1,97
PEIXES CHATOS	88,5	9,33
RABETA E SIMILARES	0,0	0,00
TUBARÕES E RAIAS DIVERSOS	50,1	1,27
DIVERSOS	182,4	1,90
Moluscos	3.076,1	2,81
AMEIJOAS	821,6	1,53
BERBIGÃO	126,4	0,37
BÚZIOS	0,0	2,64
CHOCO	294,9	3,89
LONGUEIRÕES	20,7	1,98
LULAS	56,5	8,47
POLVOS	994,9	4,95
POTAS	12,1	0,93
DIVERSOS	749,0	1,07
Crustáceos	7,2	2,09
CAMARÕES	0,0	0,00
GAMBA	0,0	9,80
LAGOSTAS	0,0	0,00
LAGOSTIM	0,0	0,00
LAVAGANTE	0,0	0,00
SANTOLA	7,1	2,07
DIVERSOS	0,0	1,14
Outros produtos	0,3	11,50
FIGADOS	0,0	0,00
ÓLEOS	0,0	0,00
OVAS	0,3	11,50
OURIÇOS DO MAR	0,0	0,00
TOTAL	12.515,2	1,71

ESTIMATIVA DE DESEMBARQUE - 2002
TOTAL ANUAL DE ESPÉCIES E GRUPOS DE ESPÉCIES POR DELEGAÇÃO

= CONTINENTE =

TAVIRA

ESPÉCIE e GRUPO de ESPÉCIES	QUANTIDADE (ton)	VALOR MÉDIO (euros)
Águas salobra e doce -----	0,1	6,12
ENGUIAS	0,0	7,78
LAMPREIA	0,0	29,55
SÁVEL	0,0	0,03
SAVELHA	0,0	0,00
DIVERSOS	0,0	0,26
Águas marinhas -----	1.185,2	5,03
Peixes	411,1	4,05
AREIRO	1,9	1,84
BADEJO	0,0	0,00
BARROSO	0,0	0,00
BESUGO	44,3	5,16
BICA	12,3	3,85
BIQUEIRÃO	0,0	0,00
CAÇÕES	0,0	3,59
CARAPAU	83,6	2,31
CAVALA	23,9	0,72
CHERNE	0,0	0,00
CONGRO	3,7	1,84
CORVINAS	1,1	6,80
DOURADA	6,2	6,81
PEIXE ESPADA PRETO	0,0	0,00
ESPADARTE	0,0	0,00
FANECA	0,8	2,84
JULIANA	0,0	6,13
LINGUADO	10,4	13,73
LIXA	0,0	0,00
PARGOS	1,3	10,38
PATA-ROXAS	0,1	1,49
PEIXE ESPADA	0,0	0,00
PESCADA	13,7	3,83
RAIAS	17,1	3,22
ROBALOS	3,9	5,36
RUIVO	1,2	1,11
SALMONETES	18,4	14,60
SARDA	6,0	1,70
SARDINHA	9,3	0,62
SARGOS	8,8	7,59
SARGO SAFIA	33,6	2,71
SOLHAS	0,0	0,00

ESTIMATIVA DE DESEMBARQUE - 2001
TOTAL ANUAL DE ESPÉCIES E GRUPOS DE ESPÉCIES POR DELEGAÇÃO

= CONTINENTE =

TAVIRA

ESPÉCIE e GRUPO de ESPÉCIES	QUANTIDADE (ton)	VALOR MÉDIO (euros)
TAMBORIL	0,0	4,72
VERDINHO	0,0	0,00
XAPUTA	0,0	0,00
ABROTEAS E SIMILARES	1,3	2,14
ATUNS E SIMILARES	0,2	4,23
CARAPAU NEGRÃO E SIMILARES	17,4	1,08
ESPARIDEOS DIVERSOS	55,3	4,33
GAROUPAS E SIMILARES	0,0	1,25
PEIXES CHATOS	9,5	9,86
RABETA E SIMILARES	0,0	0,00
TUBARÕES E RAIAS DIVERSOS	3,9	1,62
DIVERSOS	21,9	2,20
Moluscos	773,2	5,59
AMEIJOAS	1,3	5,10
BERBIGÃO	0,0	0,00
BÚZIOS	10,4	11,35
CHOCO	30,5	4,09
LONGUEIRÕES	0,0	0,00
LULAS	2,4	9,28
POLVOS	727,8	5,56
POTAS	0,0	0,00
DIVERSOS	0,8	2,37
Crustáceos	0,9	9,83
CAMARÕES	0,0	0,00
GAMBA	0,0	13,50
LAGOSTAS	0,1	31,15
LAGOSTIM	0,0	9,50
LAVAGANTE	0,1	26,11
SANTOLA	0,7	3,68
DIVERSOS	0,0	0,00
Outros produtos	0,0	0,00
FÍGADOS	0,0	0,00
ÓLEOS	0,0	0,00
OVAS	0,0	0,00
OURIÇOS DO MAR	0,0	0,00
TOTAL	1.185,3	5,03

ESTIMATIVA DE DESEMBARQUE - 2002
TOTAL ANUAL DE ESPÉCIES E GRUPOS DE ESPÉCIES POR DELEGAÇÃO

= CONTINENTE =

VILA REAL DE ST.ANTÓNIO

ESPÉCIE e GRUPO de ESPÉCIES	QUANTIDADE (ton)	VALOR MÉDIO (euros)
Águas salobra e doce -----	0,9	1,37
ENGUIAS	0,1	5,97
LAMPREIA	0,0	0,00
SÁVEL	0,0	0,54
SAVELHA	0,0	0,01
DIVERSOS	0,8	1,07
Águas marinhas -----	2.214,6	8,61
Peixes	1.079,4	1,99
AREIRO	25,7	2,38
BADEJO	0,0	4,10
BARROSO	0,4	0,36
BESUGO	6,5	4,85
BICA	5,3	6,30
BIQUEIRÃO	18,9	1,96
CAÇÕES	0,4	4,31
CARAPAU	29,6	1,39
CAVALA	53,2	0,23
CHERNE	0,1	14,77
CONGRO	16,6	2,24
CORVINAS	4,1	6,82
DOURADA	2,8	4,83
PEIXE ESPADA PRETO	0,0	0,00
ESPADARTE	0,0	4,50
FANECA	0,4	2,56
JULIANA	0,0	3,25
LINGUADO	4,9	14,59
LIXA	0,1	0,47
PARGOS	1,3	10,75
PATA-ROXAS	35,6	1,34
PEIXE ESPADA	0,7	4,47
PESCADA	139,7	3,35
RAIAS	12,8	2,65
ROBALOS	1,8	7,81
RUIVO	4,5	0,84
SALMONETES	2,0	11,55
SARDA	4,5	0,68
SARDINHA	502,2	0,61
SARGOS	3,2	6,92
SARGO SAFIA	14,1	2,50
SOLHAS	1,4	7,44

ESTIMATIVA DE DESEMBARQUE - 2002
TOTAL ANUAL DE ESPÉCIES E GRUPOS DE ESPÉCIES POR DELEGAÇÃO

= CONTINENTE =

VILA REAL DE ST.ANTÓNIO

ESPÉCIE e GRUPO de ESPÉCIES	QUANTIDADE (ton)	VALOR MÉDIO (euros)
TAMBORIL	60,9	6,53
VERDINHO	16,3	0,15
XAPUTA	0,0	0,65
ABROTEAS E SIMILARES	3,7	2,01
ATUNS E SIMILARES	0,0	1,71
CARAPAU NEGRÃO E SIMILARES	5,0	1,42
ESPARIDEOS DIVERSOS	37,9	4,46
GAROUPAS E SIMILARES	0,1	3,00
PEIXES CHATOS	31,2	6,45
RABETA E SIMILARES	0,0	0,00
TUBARÕES E RAIAS DIVERSOS	5,4	1,08
DIVERSOS	25,9	1,79
Moluscos	158,3	2,24
AMEIJOAS	49,7	1,49
BERBIGAO	0,0	0,00
BÚZIOS	0,6	20,69
CHOCO	33,8	4,40
LONGUEIRÕES	0,0	0,00
LULAS	1,5	8,46
POLVOS	55,6	1,66
POTAS	15,5	0,80
DIVERSOS	1,5	2,08
Crustáceos	977,0	17,60
CAMARÕES	154,2	22,06
GAMBA	479,2	16,40
LAGOSTAS	0,0	7,76
LAGOSTIM	341,9	17,16
LAVAGANTE	0,0	24,61
SANTOLA	0,0	6,09
DIVERSOS	1,6	23,71
Outros produtos	0,0	0,00
FÍGADOS	0,0	0,00
ÓLEOS	0,0	0,00
OVAS	0,0	0,00
OURIÇOS DO MAR	0,0	0,00
TOTAL	2.215,5	8,61

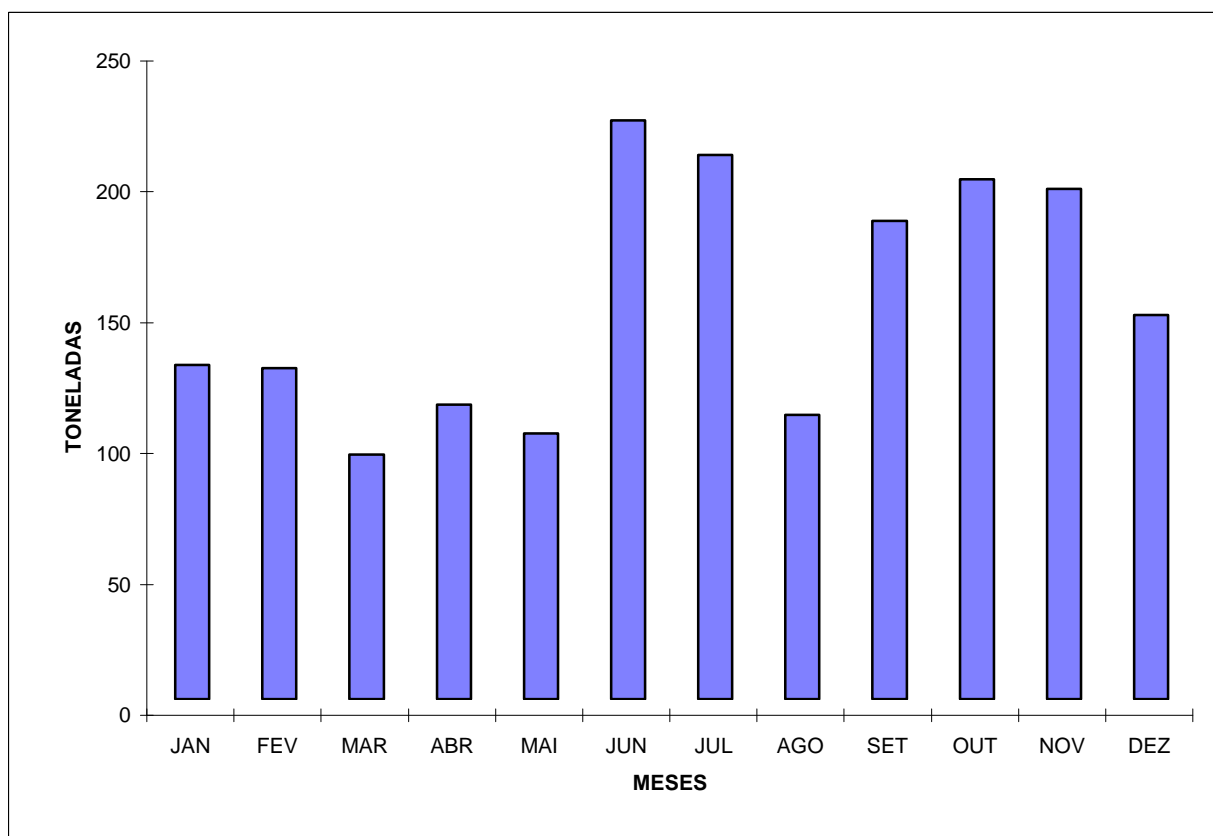
**ESTIMATIVA DE DESEMBARQUE - 2002
TOTAL POR DELEGAÇÃO E POR MÊS**

= CONTINENTE =

VIANA DO CASTELO

MÊS	QUANTIDADE (ton)	VALOR MÉDIO (euros)
JANEIRO	127,8	3,26
FEVEREIRO	126,5	3,71
MARÇO	93,3	4,48
ABRIL	112,6	3,85
MAIO	101,5	2,86
JUNHO	221,2	1,64
JULHO	207,8	1,61
AGOSTO	108,7	2,61
SETEMBRO	182,7	1,95
OUTUBRO	198,7	1,98
NOVEMBRO	194,9	1,56
DEZEMBRO	146,8	3,43
TOTAL	1 822,4	2,46

**DELEGAÇÃO DE VIANA DO CASTELO
ESTIMATIVA DE DESEMBARQUE - 2002**



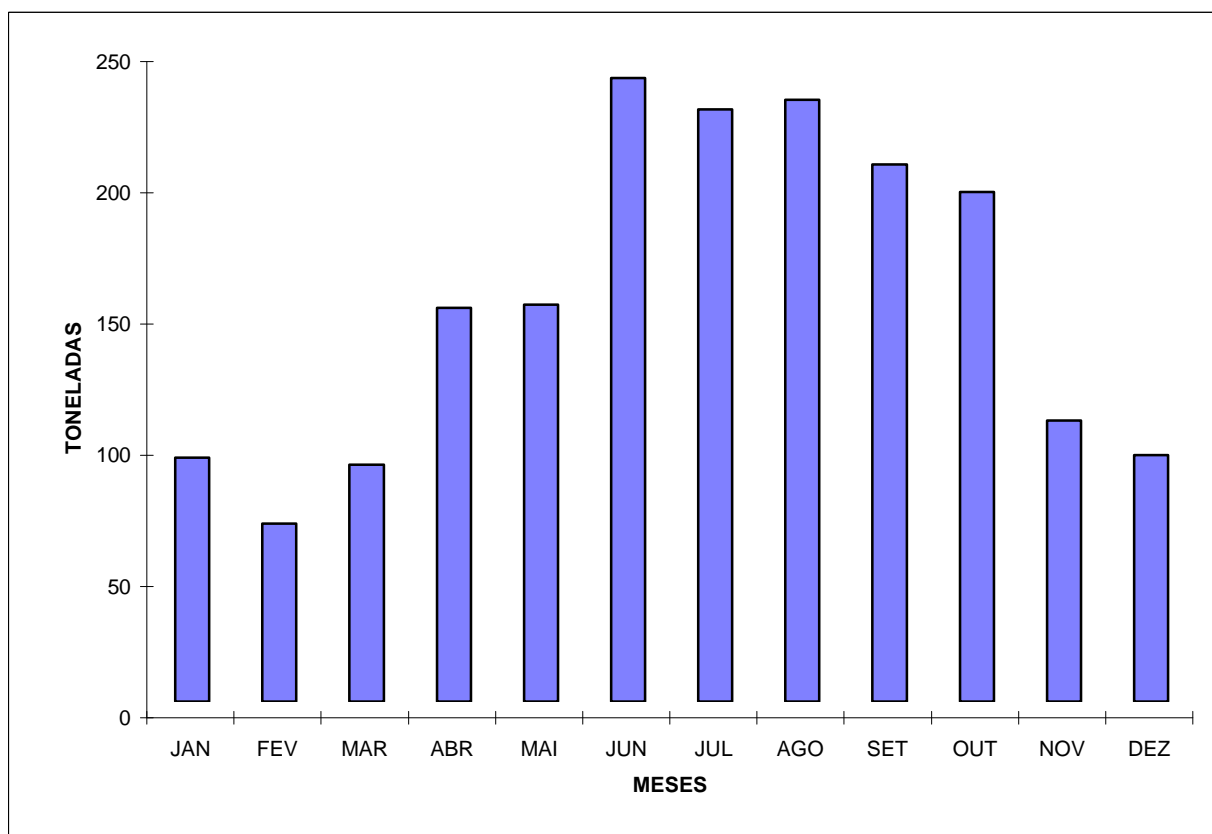
**ESTIMATIVA DE DESEMBARQUE - 2002
TOTAL POR DELEGAÇÃO E POR MÊS**

= CONTINENTE =

PÓVOA DE VARZIM

MÊS	QUANTIDADE (ton)	VALOR MÉDIO (euros)
JANEIRO	93,0	2,28
FEVEREIRO	67,8	3,21
MARÇO	90,3	3,20
ABRIL	149,9	2,53
MAIO	151,2	2,20
JUNHO	237,6	1,52
JULHO	225,6	1,95
AGOSTO	229,3	1,93
SETEMBRO	204,7	1,86
OUTUBRO	194,0	2,08
NOVEMBRO	107,2	2,42
DEZEMBRO	94,0	3,13
TOTAL	1 844,6	2,16

**DELEGAÇÃO DA PÓVOA DE VARZIM
ESTIMATIVA DE DESEMBARQUE - 2002**



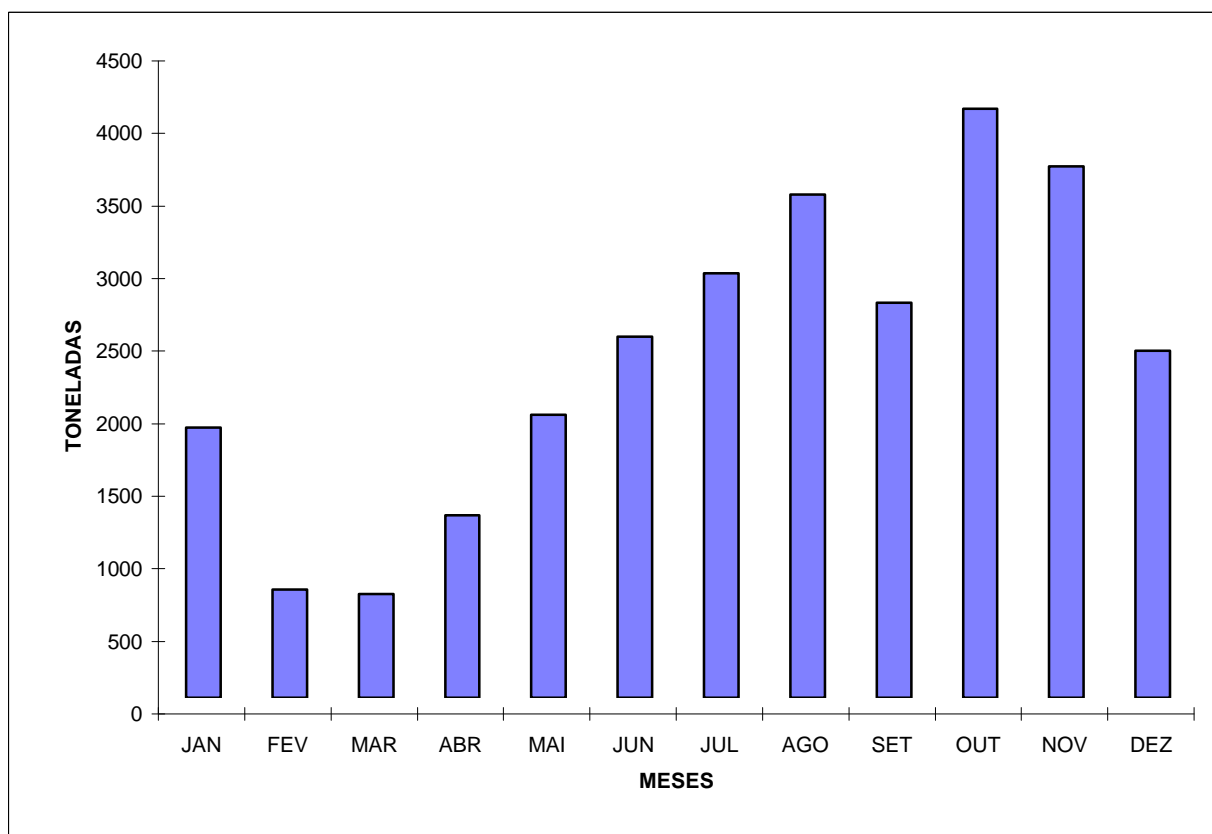
**ESTIMATIVA DE DESEMBARQUE - 2002
TOTAL POR DELEGAÇÃO E POR MÊS**

= CONTINENTE =

MATOSINHOS

MÊS	QUANTIDADE (ton)	VALOR MÉDIO (euros)
JANEIRO	1 863,7	0,93
FEVEREIRO	746,1	1,79
MARCO	716,0	1,75
ABRIL	1 258,2	1,11
MAIO	1 948,3	0,85
JUNHO	2 489,3	0,82
JULHO	2 925,7	0,96
AGOSTO	3 469,3	0,90
SETEMBRO	2 724,0	0,78
OUTUBRO	4 060,6	0,67
NOVEMBRO	3 662,7	0,69
DEZEMBRO	2 392,7	0,90
TOTAL	28 256,7	0,88

**DELEGAÇÃO DE MATOSINHOS
ESTIMATIVA DE DESEMBARQUE - 2002**



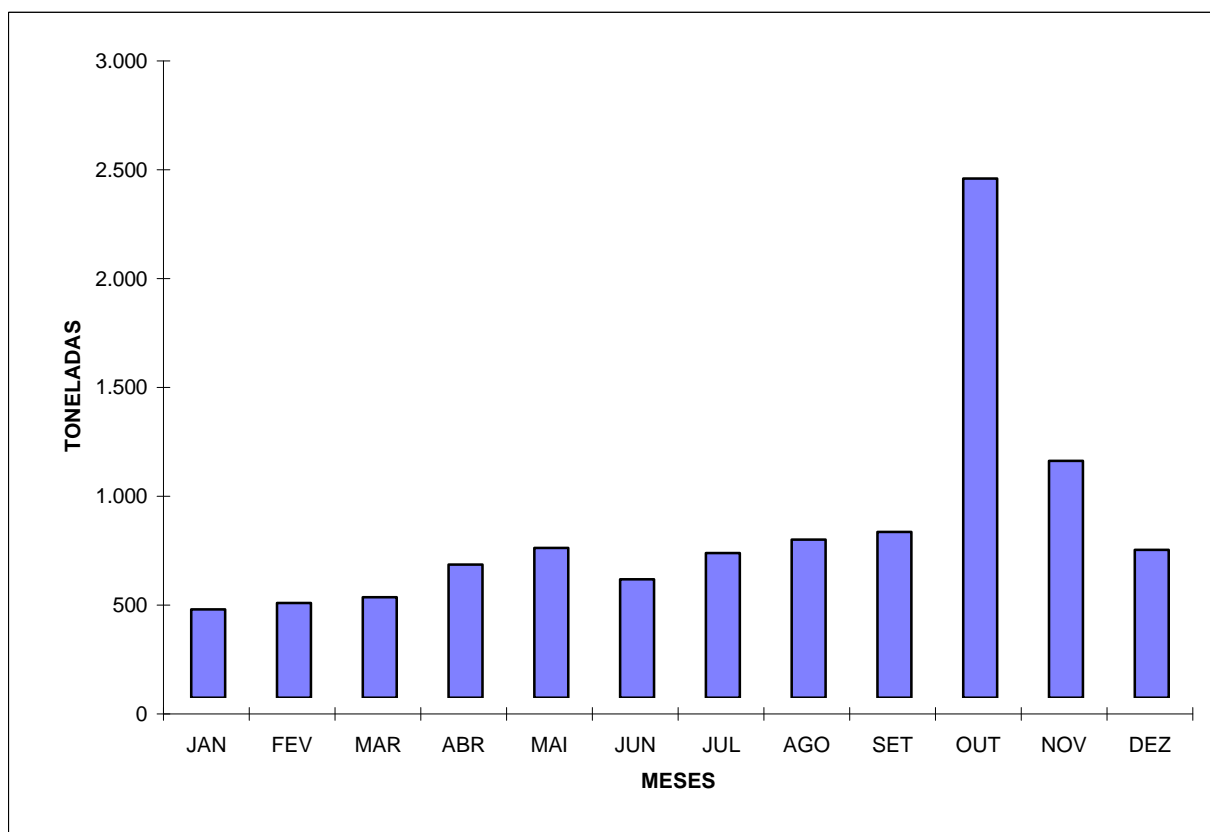
**ESTIMATIVA DE DESEMBARQUE - 2002
TOTAL POR DELEGAÇÃO E POR MÊS**

= CONTINENTE =

AVEIRO

MÊS	QUANTIDADE (ton)	VALOR MÉDIO (euros)
JANEIRO	407,1	1,71
FEVEREIRO	435,1	1,77
MARÇO	462,0	2,02
ABRIL	613,1	1,92
MAIO	688,6	1,51
JUNHO	545,2	1,92
JULHO	664,8	1,72
AGOSTO	727,2	1,66
SETEMBRO	761,9	1,42
OUTUBRO	2.384,7	0,85
NOVEMBRO	1.087,3	1,09
DEZEMBRO	678,6	1,65
TOTAL	9 455,7	1,44

**DELEGAÇÃO DE AVEIRO
ESTIMATIVA DE DESEMBARQUE - 2002**



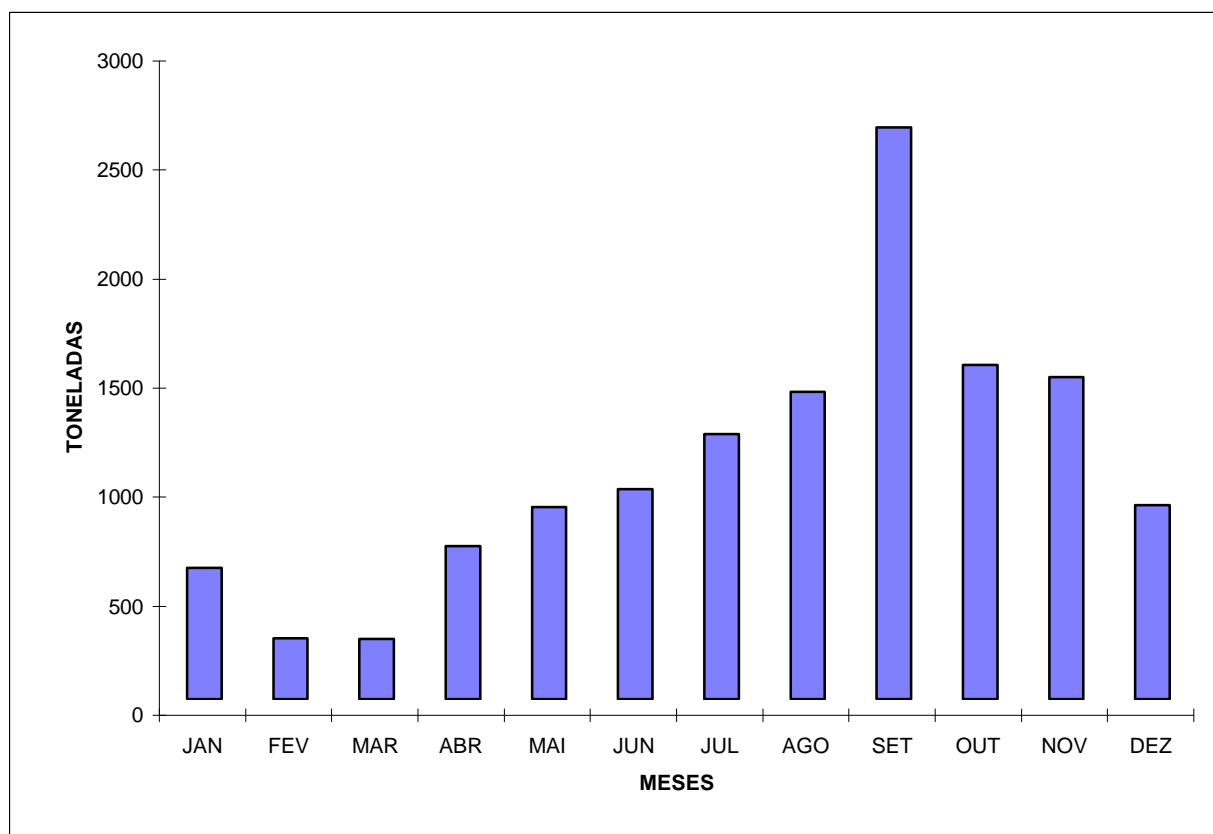
**ESTIMATIVA DE DESEMBARQUE - 2002
TOTAL POR DELEGAÇÃO E POR MÊS**

= CONTINENTE =

FIGUEIRA DA FOZ

MÊS	QUANTIDADE (ton)	VALOR MÉDIO (euros)
JANEIRO	600,4	1,18
FEVEREIRO	277,4	2,03
MARÇO	277,3	2,47
ABRIL	702,3	1,17
MAIO	879,6	0,98
JUNHO	961,5	0,93
JULHO	1 214,7	1,01
AGOSTO	1 408,0	0,85
SETEMBRO	2 621,9	0,66
OUTUBRO	1 531,8	0,71
NOVEMBRO	1 476,9	0,68
DEZEMBRO	888,1	1,22
TOTAL	12 840,0	0,92

**DELEGAÇÃO DE FIGUEIRA DA FOZ
ESTIMATIVA DE DESEMBARQUE - 2002**



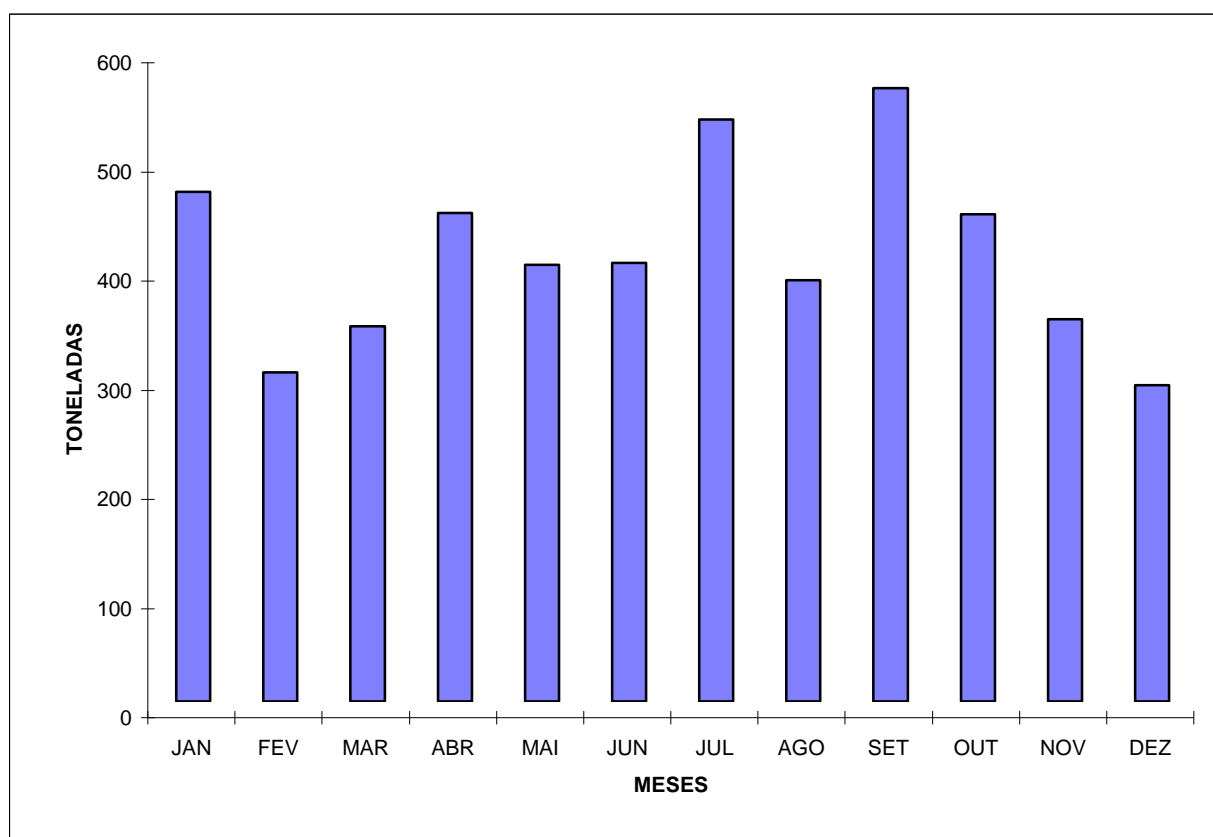
**ESTIMATIVA DE DESEMBARQUE - 2002
TOTAL POR DELEGAÇÃO E POR MÊS**

= CONTINENTE =

NAZARÉ

MÊS	QUANTIDADE (ton)	VALOR MÉDIO (euros)
JANEIRO	466,6	1,94
FEVEREIRO	301,7	2,51
MARÇO	343,5	2,44
ABRIL	447,5	1,83
MAIO	399,9	1,68
JUNHO	401,9	1,52
JULHO	533,3	1,49
AGOSTO	386,1	1,77
SETEMBRO	561,8	1,37
OUTUBRO	446,4	1,68
NOVEMBRO	350,2	1,86
DEZEMBRO	290,0	2,21
TOTAL	4 928,9	1,80

**DELEGAÇÃO DE NAZARÉ
ESTIMATIVA DE DESEMBARQUE - 2002**



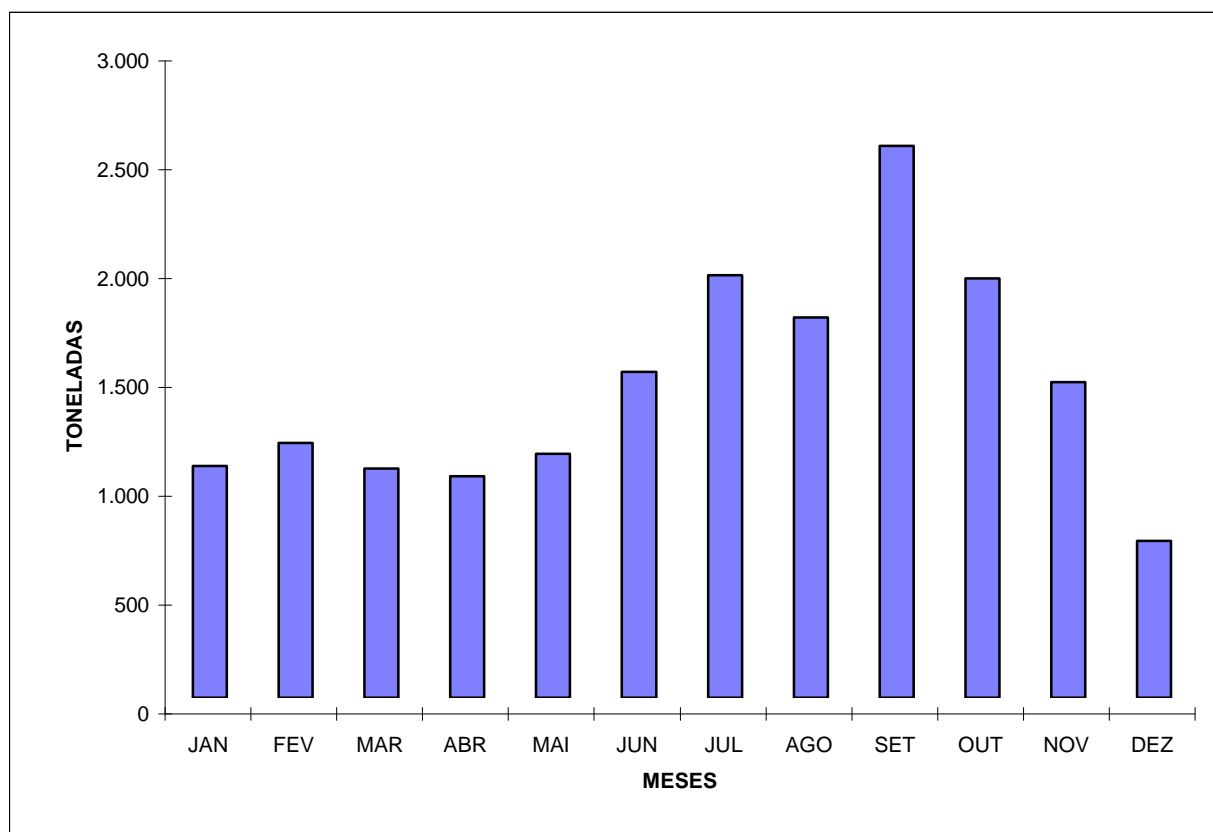
**ESTIMATIVA DE DESEMBARQUE - 2002
TOTAL POR DELEGAÇÃO E POR MÊS**

= CONTINENTE =

PENICHE

MÊS	QUANTIDADE (ton)	VALOR MÉDIO (euros)
JANEIRO	1 064,0	2,27
FEVEREIRO	1 171,3	1,79
MARÇO	1 052,1	2,30
ABRIL	1 018,0	1,90
MAIO	1 121,7	1,48
JUNHO	1 496,0	1,51
JULHO	1 940,5	1,44
AGOSTO	1 746,7	1,45
SETEMBRO	2 536,2	1,03
OUTUBRO	1 926,8	1,19
NOVEMBRO	1 451,4	1,36
DEZEMBRO	721,9	2,17
TOTAL	17 246,7	1,53

**DELEGAÇÃO DE PENICHE
ESTIMATIVA DE DESEMBARQUE - 2002**



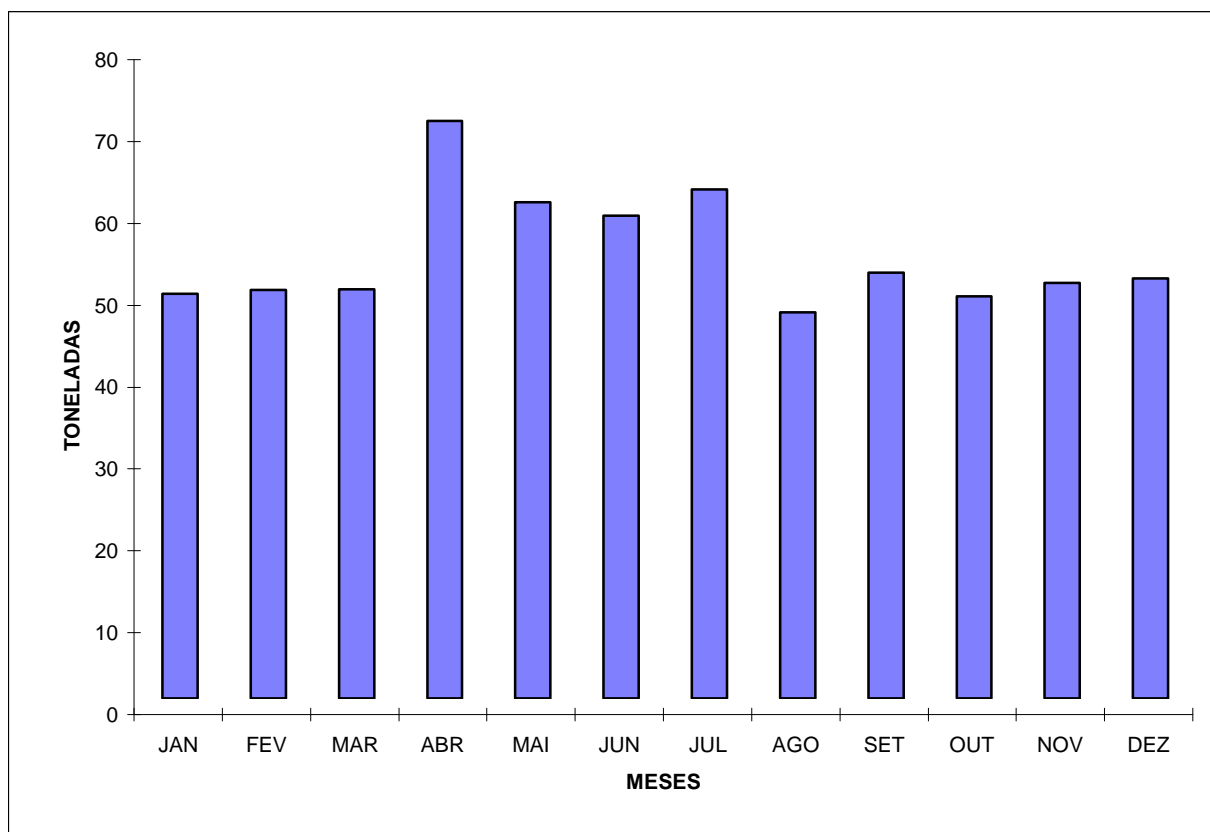
**ESTIMATIVA DE DESEMBARQUE - 2002
TOTAL POR DELEGAÇÃO E POR MÊS**

= CONTINENTE =

CASCAIS

MÊS	QUANTIDADE (ton)	VALOR MÉDIO (euros)
JANEIRO	49,4	3,95
FEVEREIRO	49,9	3,92
MARÇO	50,0	4,75
ABRIL	70,6	3,84
MAIO	60,6	4,51
JUNHO	59,0	4,23
JULHO	62,1	4,78
AGOSTO	47,2	4,81
SETEMBRO	52,0	3,86
OUTUBRO	49,1	4,43
NOVEMBRO	50,7	4,91
DEZEMBRO	51,3	5,39
TOTAL	651,9	4,43

**DELEGAÇÃO DE CASCAIS
ESTIMATIVA DE DESEMBARQUE - 2002**



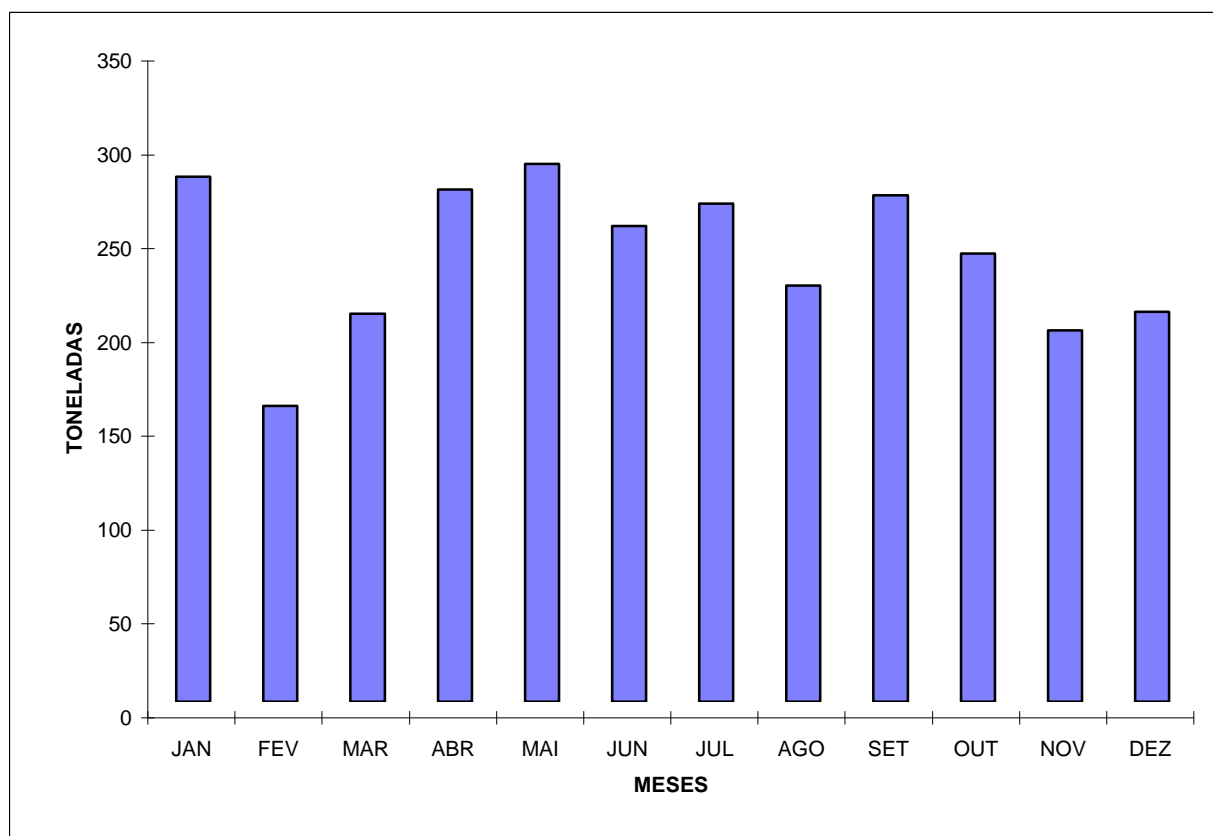
**ESTIMATIVA DE DESEMBARQUE - 2002
TOTAL POR DELEGAÇÃO E POR MÊS**

= CONTINENTE =

LISBOA

MÊS	QUANTIDADE (ton)	VALOR MÉDIO (euros)
JANEIRO	279,7	2,19
FEVEREIRO	157,6	2,44
MARÇO	206,7	2,35
ABRIL	273,0	2,12
MAIO	286,7	1,59
JUNHO	253,3	1,69
JULHO	265,5	1,91
AGOSTO	221,7	2,16
SETEMBRO	269,7	1,63
OUTUBRO	238,7	2,14
NOVEMBRO	198,0	2,77
DEZEMBRO	207,8	2,99
TOTAL	2 858,3	2,11

**DELEGAÇÃO DE LISBOA
ESTIMATIVA DE DESEMBARQUE - 2002**



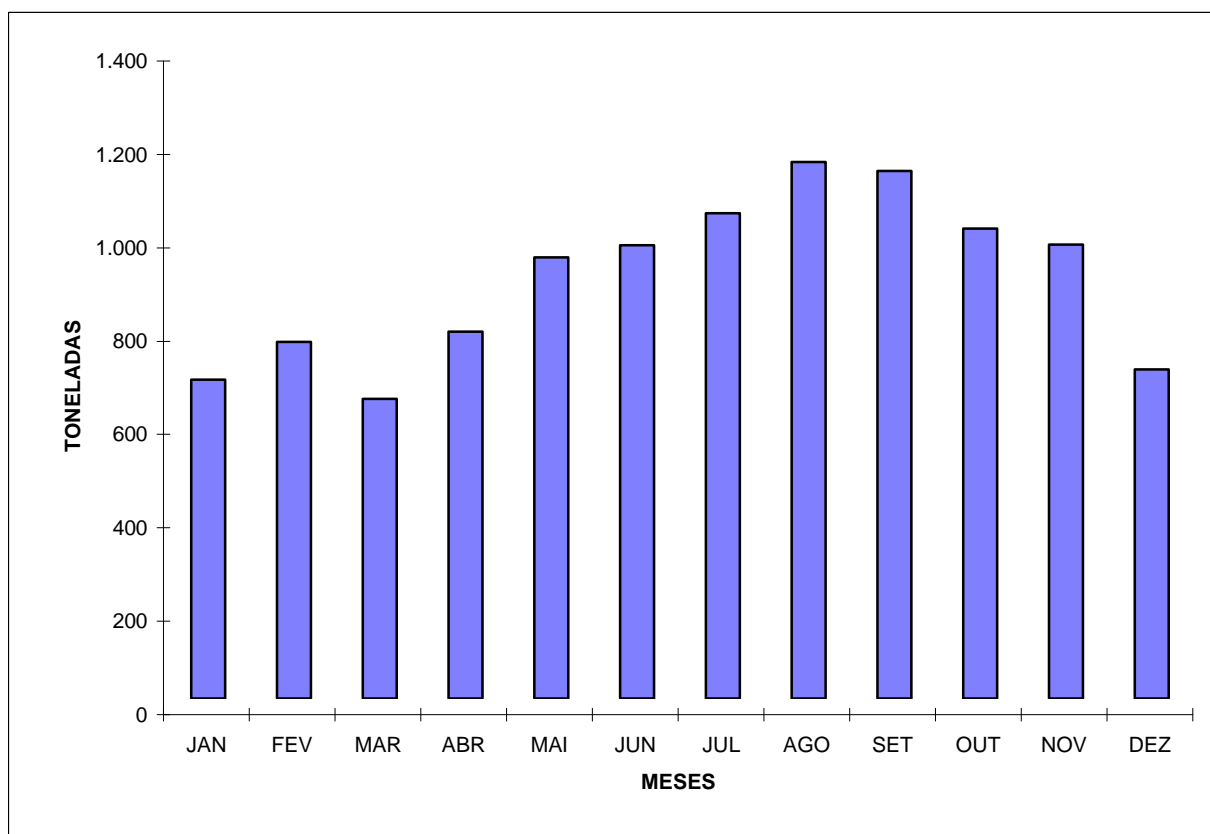
**ESTIMATIVA DE DESEMBARQUE - 2002
TOTAL POR DELEGAÇÃO E POR MÊS**

= CONTINENTE =

SESIMBRA

MÊS	QUANTIDADE (ton)	VALOR MÉDIO (euros)
JANEIRO	683,5	2,47
FEVEREIRO	763,7	2,35
MARÇO	641,6	2,72
ABRIL	786,4	2,12
MAIO	944,7	2,10
JUNHO	971,2	1,99
JULHO	1 040,0	2,05
AGOSTO	1 148,9	1,84
SETEMBRO	1 129,8	1,74
OUTUBRO	1 006,2	1,98
NOVEMBRO	972,4	1,92
DEZEMBRO	704,7	2,38
TOTAL	10 793,0	2,09

**DELEGAÇÃO DE SESIMBRA
ESTIMATIVA DE DESEMBARQUE - 2002**



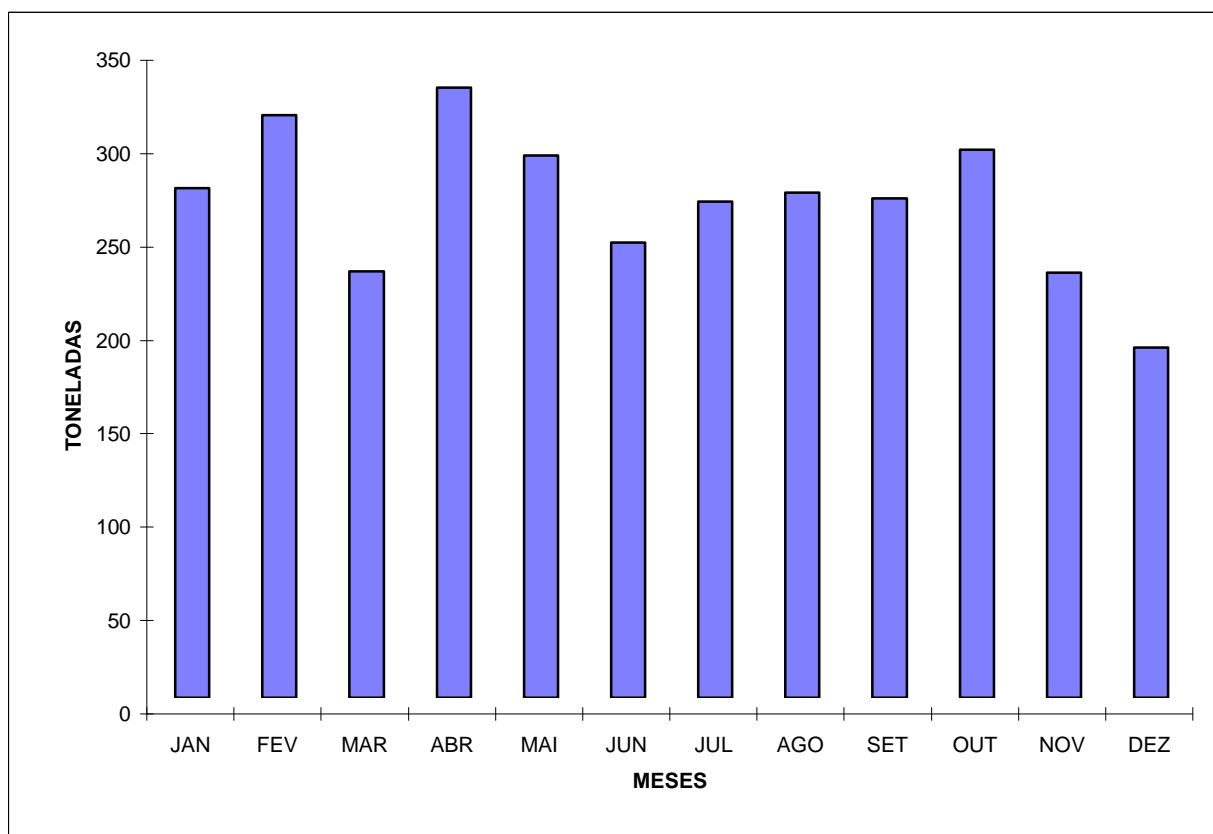
**ESTIMATIVA DE DESEMBARQUE - 2002
TOTAL POR DELEGAÇÃO E POR MÊS**

= CONTINENTE =

SETÚBAL

MÊS	QUANTIDADE (ton)	VALOR MÉDIO (euros)
JANEIRO	272,9	2,57
FEVEREIRO	311,9	2,65
MARÇO	228,4	3,37
ABRIL	326,6	2,91
MAIO	290,4	2,44
JUNHO	243,6	2,46
JULHO	265,6	2,12
AGOSTO	270,4	2,44
SETEMBRO	267,2	2,05
OUTUBRO	293,3	2,34
NOVEMBRO	227,6	2,57
DEZEMBRO	187,4	2,83
TOTAL	3 185,4	2,54

**DELEGAÇÃO DE SETÚBAL
ESTIMATIVA DE DESEMBARQUE - 2002**



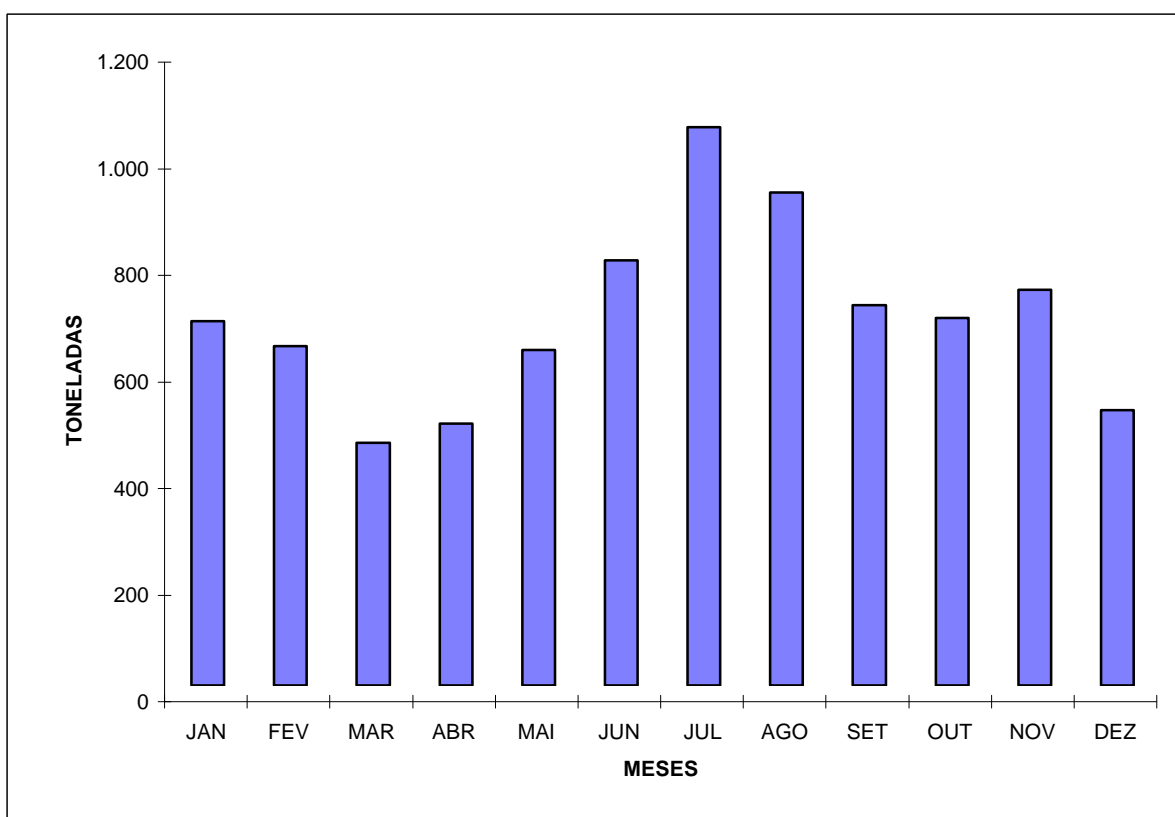
**ESTIMATIVA DE DESEMBARQUE - 2002
TOTAL POR DELEGAÇÃO E POR MÊS**

= CONTINENTE =

SINES

MÊS	QUANTIDADE (ton)	VALOR MÉDIO (escudos)
JANEIRO	683,8	1,16
FEVEREIRO	636,2	1,02
MARÇO	455,0	1,28
ABRIL	491,6	1,34
MAIO	629,0	0,93
JUNHO	797,9	1,45
JULHO	1 047,9	1,49
AGOSTO	925,2	1,58
SETEMBRO	713,2	1,19
OUTUBRO	689,4	1,10
NOVEMBRO	742,0	0,93
DEZEMBRO	517,0	0,85
TOTAL	8 328,2	1,22

**DELEGAÇÃO DE SINES
ESTIMATIVA DE DESEMBARQUE - 2001**



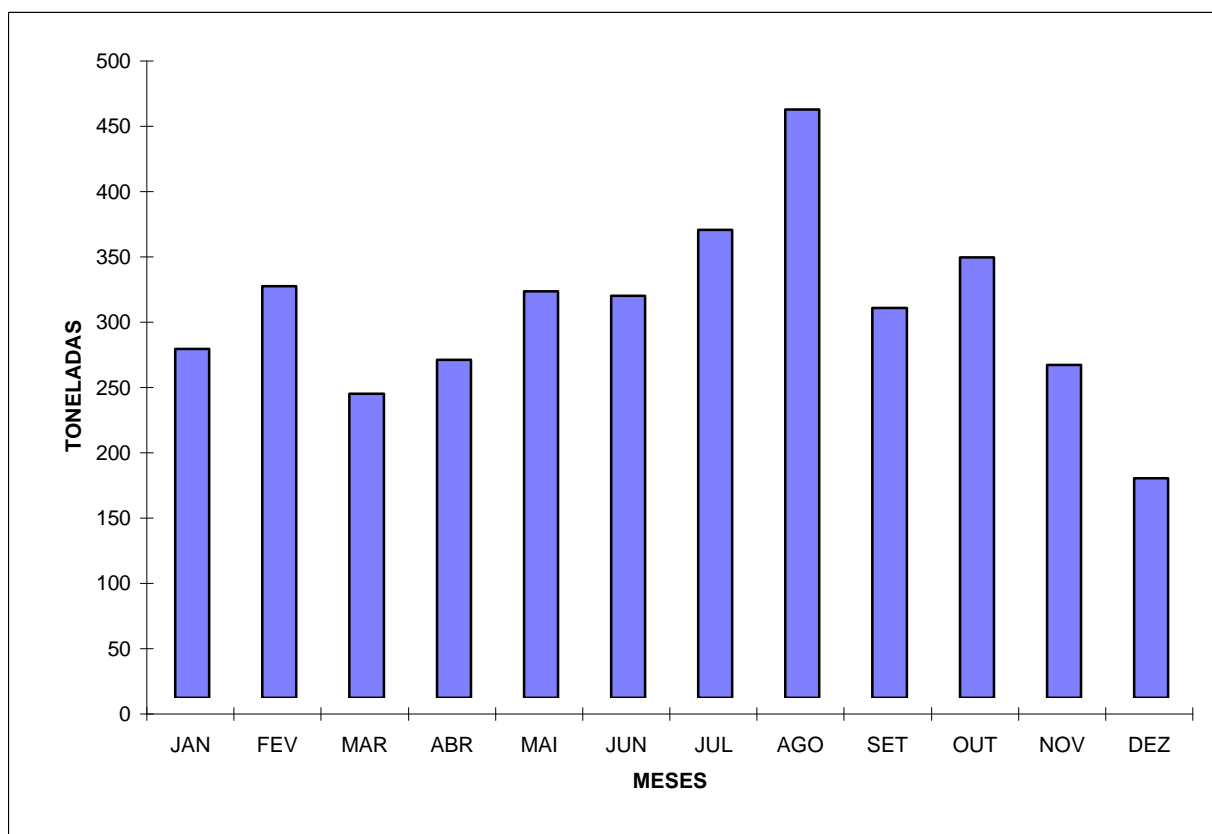
**ESTIMATIVA DE DESEMBARQUE - 2002
TOTAL POR DELEGAÇÃO E POR MÊS**

= CONTINENTE =

LAGOS

MÊS	QUANTIDADE (ton)	VALOR MÉDIO (euros)
JANEIRO	267,4	3,58
FEVEREIRO	315,4	3,86
MARÇO	232,7	4,28
ABRIL	258,6	3,92
MAIO	311,1	3,12
JUNHO	307,6	2,80
JULHO	358,4	3,23
AGOSTO	450,5	2,96
SETEMBRO	298,7	2,70
OUTUBRO	337,1	2,84
NOVEMBRO	254,7	3,24
DEZEMBRO	168,0	4,77
TOTAL	3 560,2	3,33

**DELEGAÇÃO DE LAGOS
ESTIMATIVA DE DESEMBARQUE - 2002**



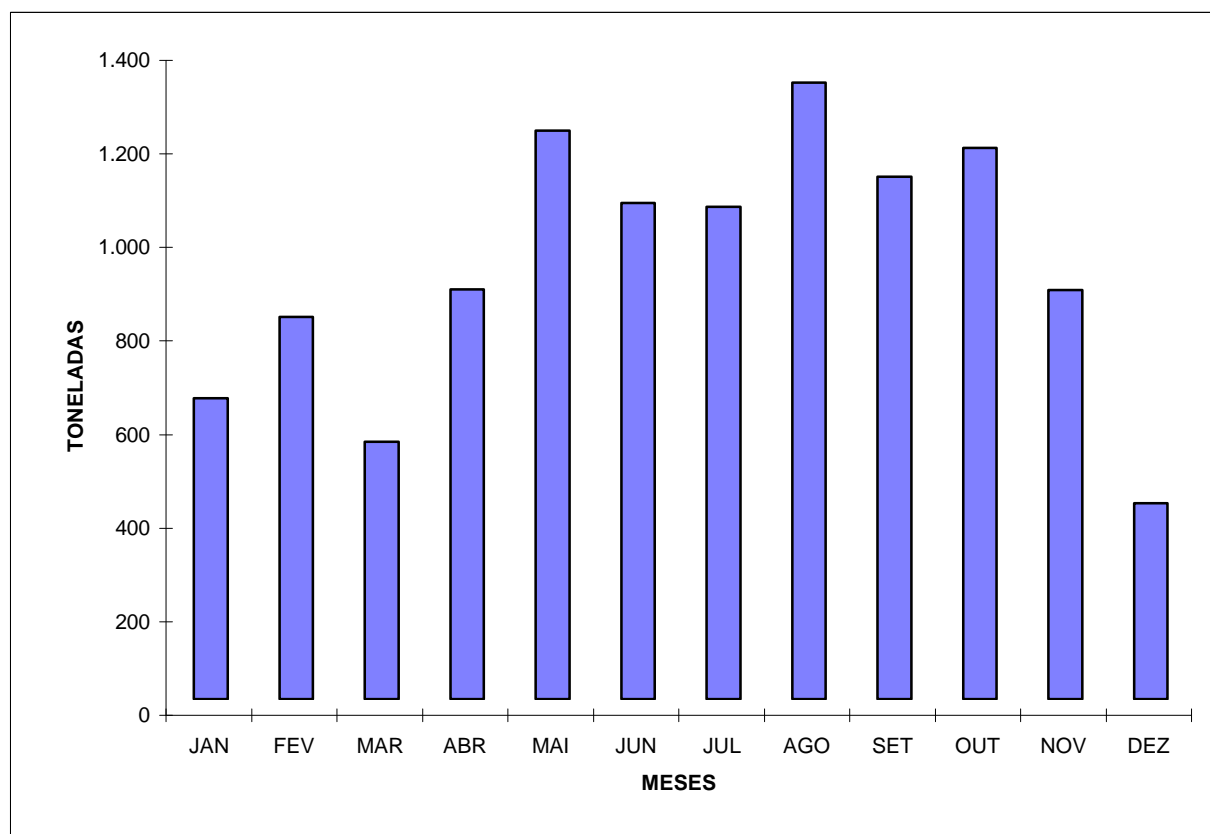
**ESTIMATIVA DE DESEMBARQUE - 2002
TOTAL POR DELEGAÇÃO E POR MÊS**

= CONTINENTE =

PORTIMÃO

MÊS	QUANTIDADE (ton)	VALOR MÉDIO (euros)
JANEIRO	642,7	1,64
FEVEREIRO	817,3	1,46
MARÇO	550,5	1,68
ABRIL	875,3	1,33
MAIO	1 214,8	0,91
JUNHO	1 060,8	1,08
JULHO	1 052,1	1,35
AGOSTO	1 317,7	1,08
SETEMBRO	1 116,3	0,78
OUTUBRO	1 178,4	0,91
NOVEMBRO	874,2	0,93
DEZEMBRO	419,2	1,39
TOTAL	11 119,5	1,15

**DELEGAÇÃO DE PORTIMÃO
ESTIMATIVA DE DESEMBARQUE - 2002**



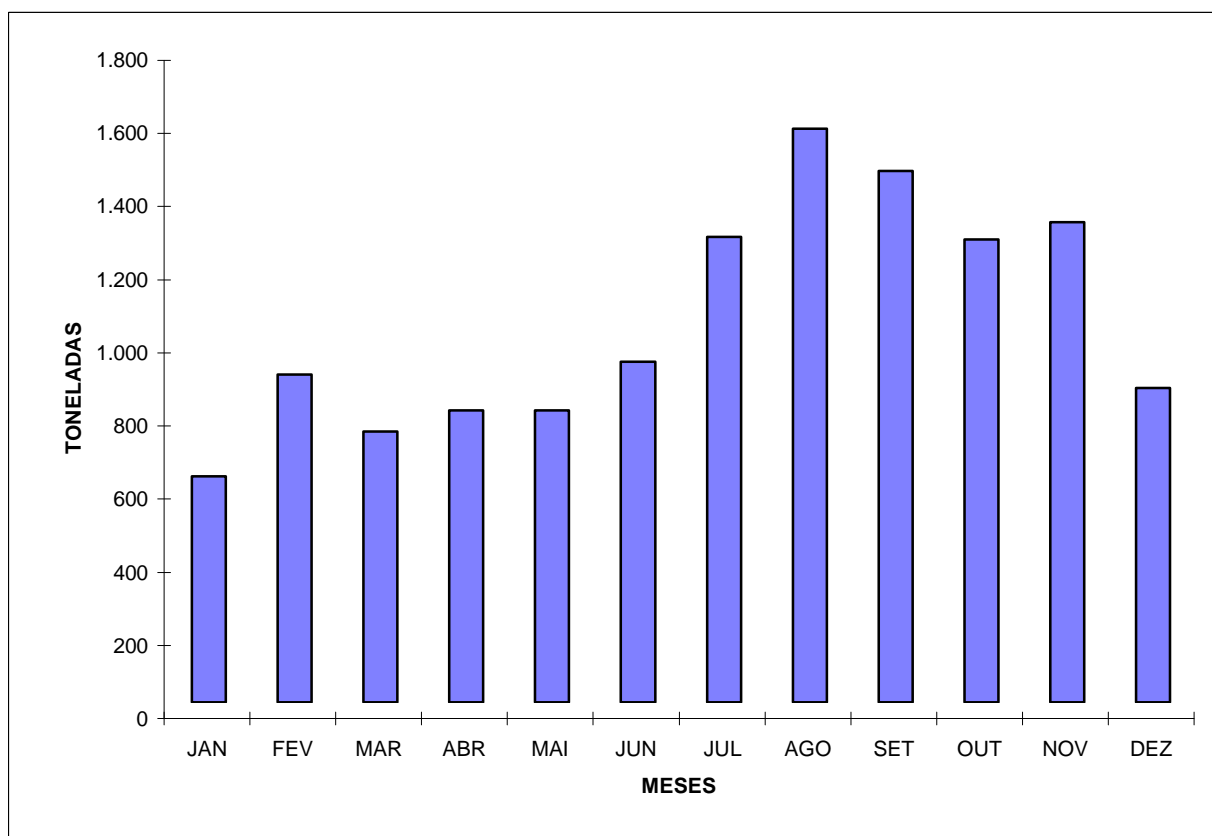
**ESTIMATIVA DE DESEMBARQUE - 2002
TOTAL POR DELEGAÇÃO E POR MÊS**

= CONTINENTE =

OLHÃO

MÊS	QUANTIDADE (ton)	VALOR MÉDIO (euros)
JANEIRO	617,6	2,56
FEVEREIRO	897,3	1,83
MARÇO	741,1	1,94
ABRIL	797,9	2,09
MAIO	798,1	1,89
JUNHO	930,9	1,70
JULHO	1 272,2	1,98
AGOSTO	1 568,5	1,60
SETEMBRO	1 452,7	1,21
OUTUBRO	1 266,7	1,51
NOVEMBRO	1 312,6	1,36
DEZEMBRO	859,6	1,74
TOTAL	12 515,2	1,71

**DELEGAÇÃO DE OLHÃO
ESTIMATIVA DE DESEMBARQUE - 2002**



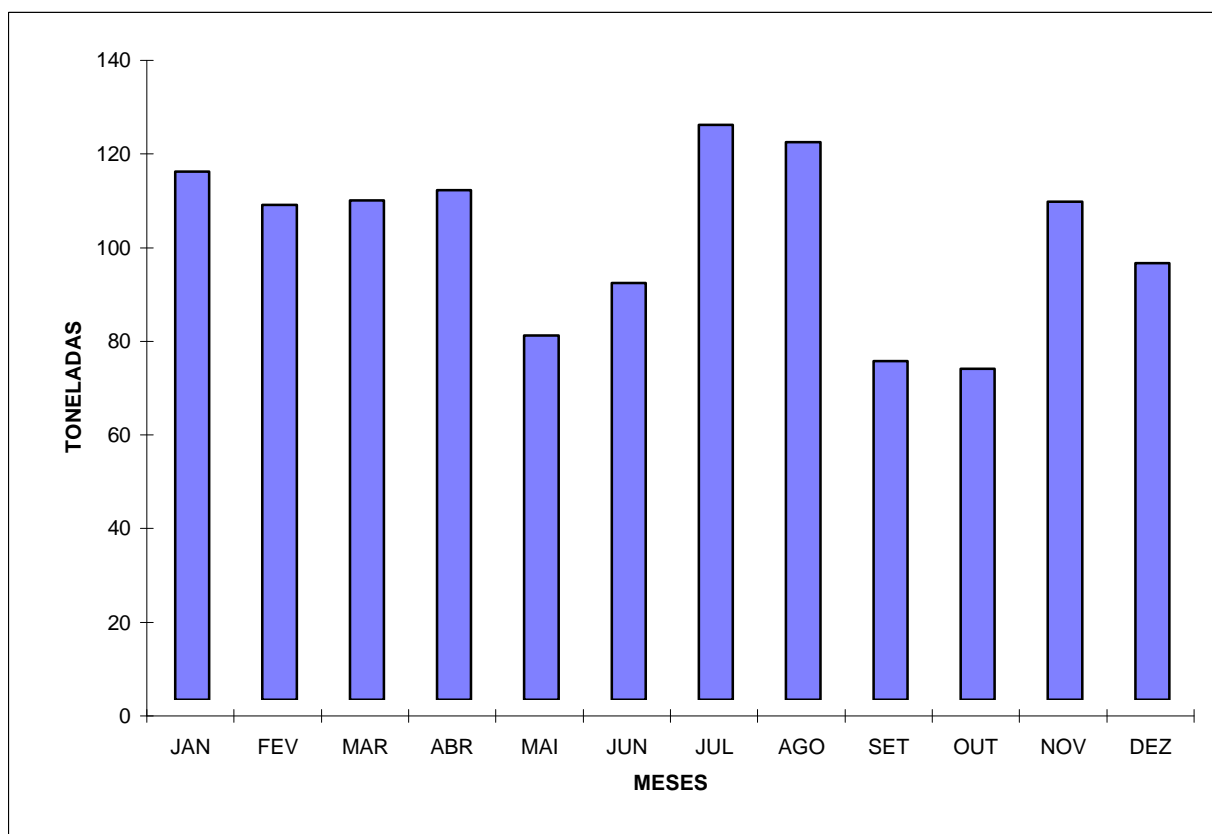
**ESTIMATIVA DE DESEMBARQUE - 2002
TOTAL POR DELEGAÇÃO E POR MÊS**

= CONTINENTE =

TAVIRA

MÊS	QUANTIDADE (ton)	VALOR MÉDIO (euros)
JANEIRO	112,8	4,27
FEVEREIRO	105,7	4,55
MARÇO	106,7	5,12
ABRIL	108,8	5,30
MAIO	77,8	5,60
JUNHO	89,0	6,30
JULHO	122,7	5,57
AGOSTO	119,1	4,42
SETEMBRO	72,3	5,29
OUTUBRO	70,6	4,69
NOVEMBRO	106,4	4,36
DEZEMBRO	93,3	5,34
TOTAL	1.185,3	5,03

**DELEGAÇÃO DE TAVIRA
ESTIMATIVA DE DESEMBARQUE - 2002**



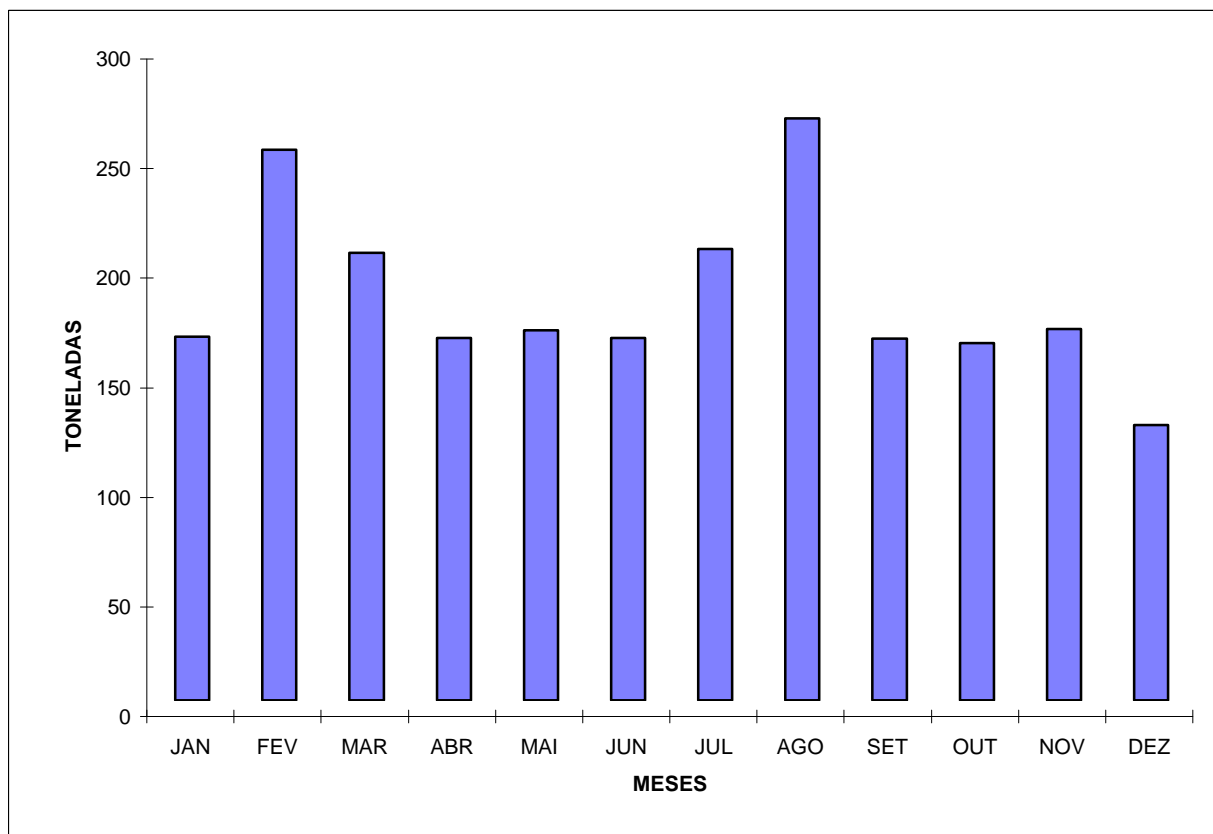
**ESTIMATIVA DE DESEMBARQUE - 2002
TOTAL POR DELEGAÇÃO E POR MÊS**

= CONTINENTE =

VILA REAL DE STº ANTÓNIO

MÊS	QUANTIDADE (ton)	VALOR MÉDIO (euros)
JANEIRO	165,8	8,23
FEVEREIRO	251,3	6,23
MARÇO	204,0	7,49
ABRIL	165,3	9,92
MAIO	168,8	11,22
JUNHO	165,4	8,38
JULHO	206,1	9,22
AGOSTO	265,6	6,69
SETEMBRO	165,0	9,27
OUTUBRO	163,1	9,76
NOVEMBRO	169,5	7,92
DEZEMBRO	125,6	12,66
TOTAL	2 215,5	8,61

**DELEGAÇÃO DE VILA REAL DE STº ANTÓNIO
ESTIMATIVA DE DESEMBARQUE - 2002**



ESTIMATIVA DE DESEMBARQUE - 2001/2002
COMPARAÇÃO DOS TOTAIS MENSAIS REFERENTES A 2001 e 2002

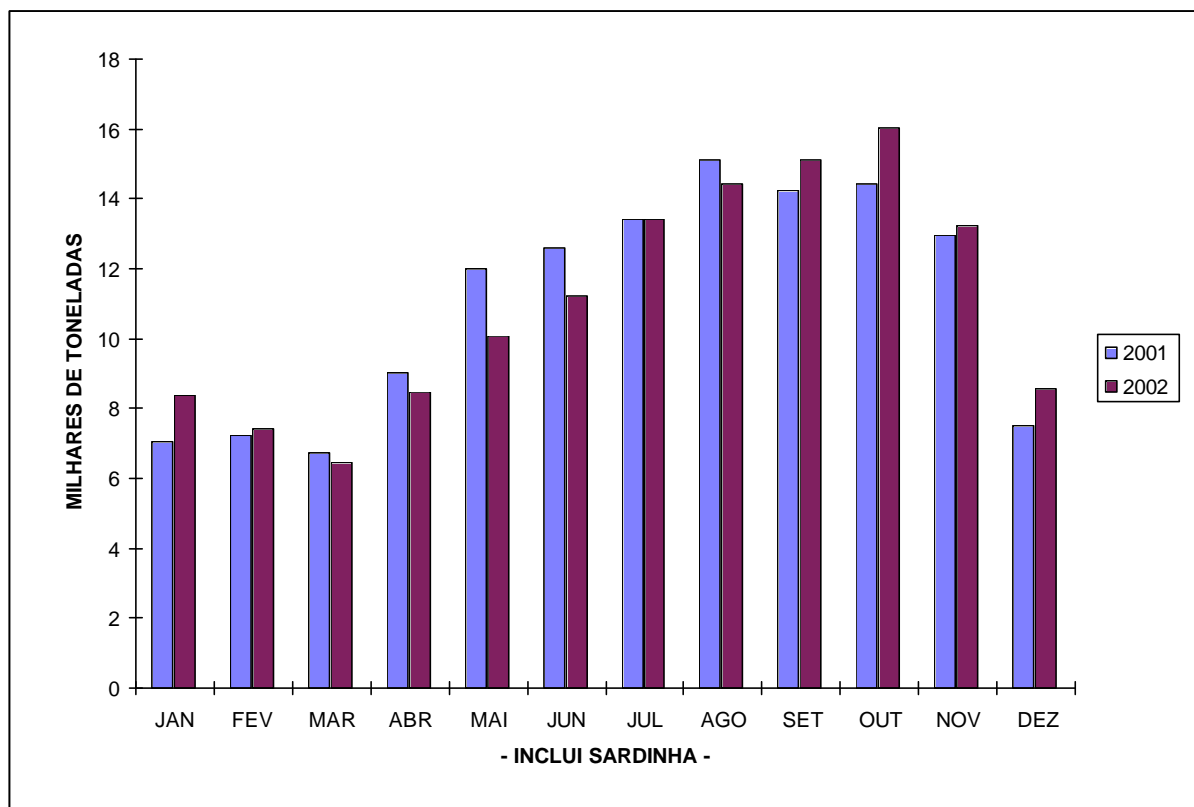
= CONTINENTE =

(Unidade = Tonelada)

MÊS	TOTAIS (INCLUINDO SARDINHA)		DIFERENÇA (2002-2001)*
	2001	2002	
JANEIRO	7.054,3	8.398,3	1.344,0
FEVEREIRO	7.230,9	7.432,2	201,3
MARÇO	6.735,2	6.451,4	(283,8)
ABRIL	9.036,8	8.455,6	(581,3)
MAIO	12.003,0	10.072,9	(1.930,1)
JUNHO	12.577,6	11.231,5	(1.346,2)
JULHO	13.422,8	13.405,0	(17,8)
AGOSTO	15.106,7	14.410,0	(696,7)
SETEMBRO	14.263,9	15.130,0	866,1
OUTUBRO	14.437,2	16.035,8	1.598,6
NOVEMBRO	12.953,5	13.238,8	285,3
DEZEMBRO	7.516,2	8.545,8	1.029,6
TOTAL	132.338,2	132.807,3	469,1

* Os valores (...) são negativos

TOTAL ANUAL POR MÊS - CONTINENTE
ESTIMATIVA DE DESEMBARQUE - 2001/2002



ESTIMATIVA DE DESEMBARQUE - 2001/2002
COMPARAÇÃO DOS TOTAIS MENSAIS REFERENTES A 2001 e 2002
TOTAIS SEM INCLUIR SARDINHA

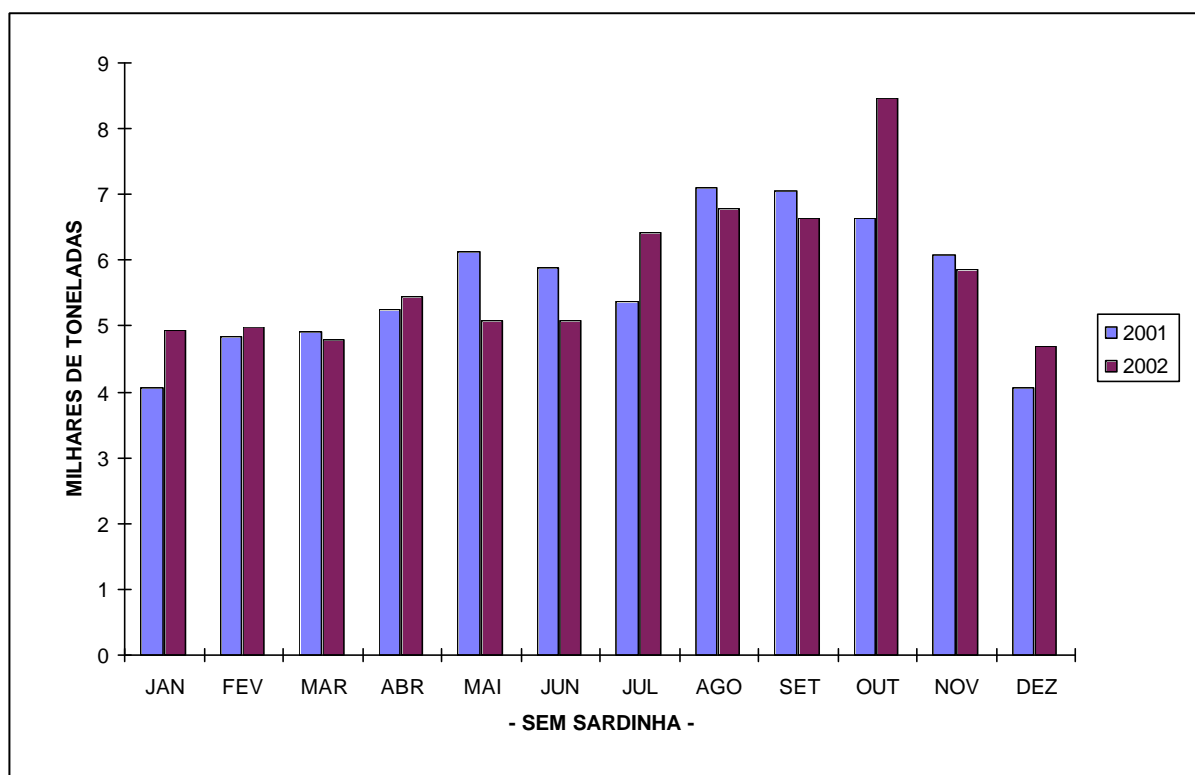
= CONTINENTE =

(Unidade = Tonelada)

MÊS	TOTAIS (SEM SARDINHA)		DIFERENÇA (2002-2001)*
	2001	2002	
JANEIRO	4.060,2	4.933,0	872,8
FEVEREIRO	4.840,1	4.994,5	154,3
MARCO	4.921,9	4.800,2	(121,6)
ABRIL	5.248,7	5.459,5	210,8
MAIO	6.129,6	5.095,0	(1.034,6)
JUNHO	5.897,6	5.093,8	(803,9)
JULHO	5.370,5	6.428,6	1.058,2
AGOSTO	7.111,1	6.778,7	(332,4)
SETEMBRO	7.045,7	6.638,0	(407,7)
OUTUBRO	6.636,3	8.461,9	1.825,6
NOVEMBRO	6.069,7	5.859,4	(210,4)
DEZEMBRO	4.061,0	4.687,4	626,4
TOTAL	67.392,4	69.229,8	1.837,5

* Os valores (...) são negativos

TOTAL ANUAL POR MESES - CONTINENTE
ESTIMATIVA DE DESEMBARQUE - 2001/2002



ESTIMATIVA DE DESEMBARQUE - 2001/2002
COMPARAÇÃO DOS PREÇOS MEDIOS MENSAIS REFERENTES A 2001 e 2002

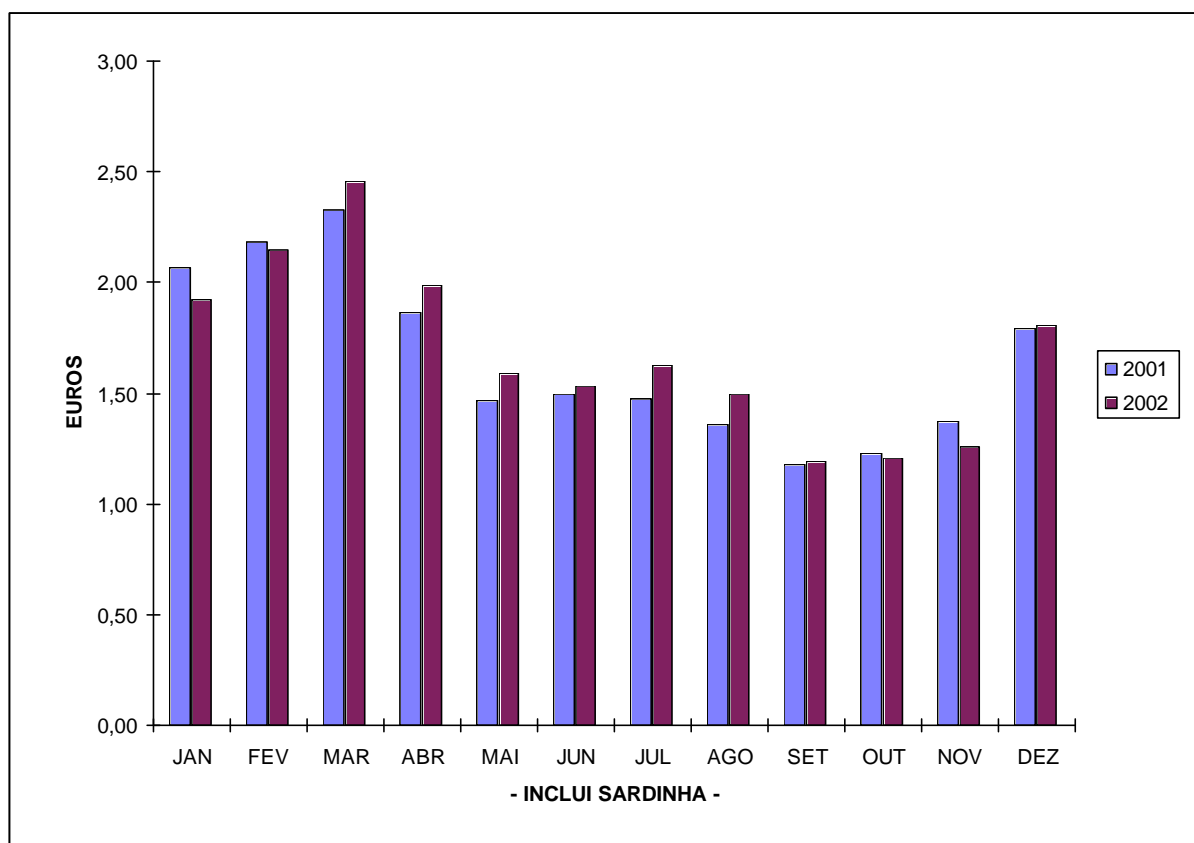
= CONTINENTE =

(Unidade = Euros)

MÊS	PREÇO MEDIO (INCLUI SARDINHA)		DIFERENÇA (2002-2001)*
	2001	2002	
JANEIRO	2,07	1,92	(0,15)
FEVEREIRO	2,18	2,15	(0,03)
MARCO	2,33	2,46	0,13
ABRIL	1,86	1,99	0,13
MAIO	1,47	1,59	0,12
JUNHO	1,50	1,53	0,03
JULHO	1,47	1,63	0,16
AGOSTO	1,36	1,50	0,14
SETEMBRO	1,18	1,19	0,01
OUTUBRO	1,23	1,21	(0,02)
NOVEMBRO	1,37	1,26	(0,11)
DEZEMBRO	1,79	1,81	0,02
TOTAL	1,55	1,59	0,04

* Os valores (...) são negativos

PREÇO MEDIO POR MÊS - CONTINENTE
ESTIMATIVA DE DESEMBARQUE - 2001/2002



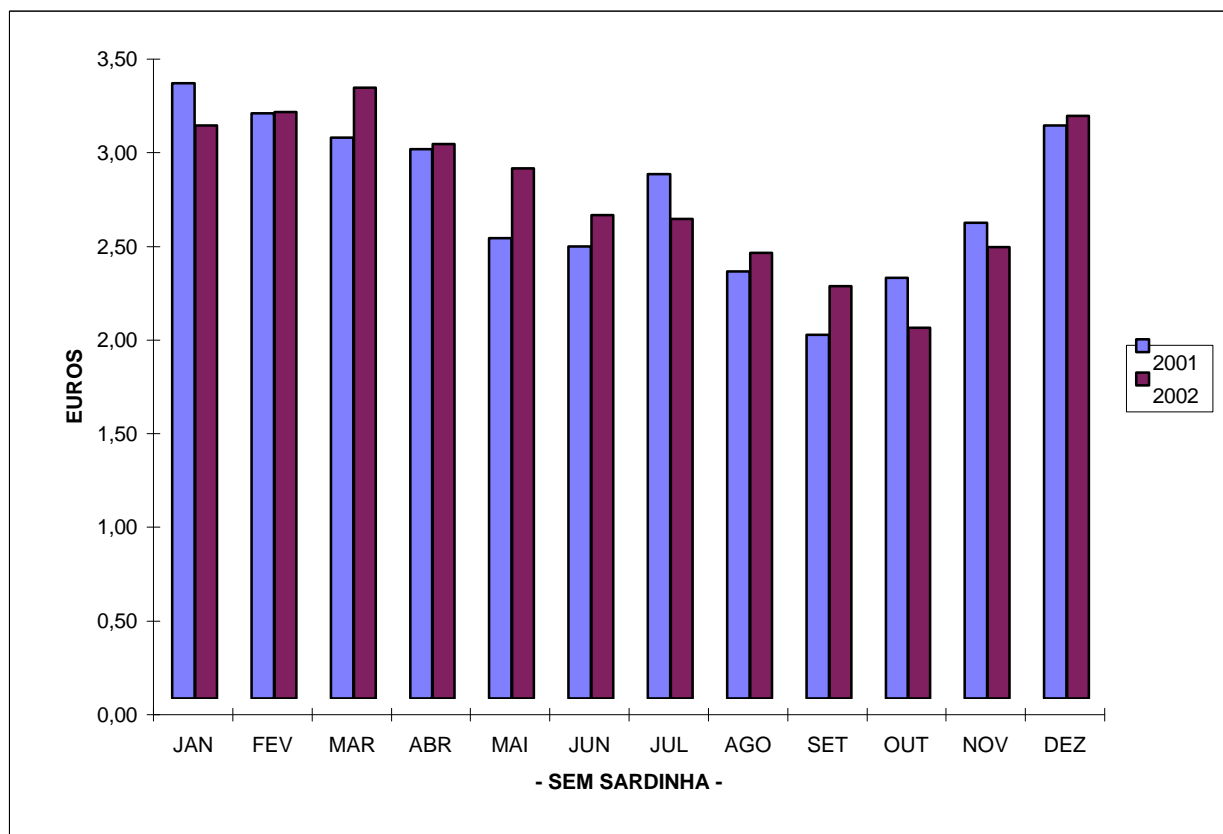
ESTIMATIVA DE DESEMBARQUE - 2001/2002
COMPARAÇÃO DOS PREÇOS MEDIOS MENSAIS REFERENTES A 2001 e 2002
DESEMBARQUES SEM INCLUIR SARDINHA

= CONTINENTE =

(Unidade = Euros)

MÊS	PREÇO MEDIO (SEM SARDINHA)		DIFERENÇA (2002-2001)*
	2001	2002	
JANEIRO	3,29	3,06	(0,23)
FEVEREIRO	3,12	3,13	0,01
MARÇO	2,99	3,26	0,27
ABRIL	2,93	2,96	0,03
MAIO	2,46	2,83	0,37
JUNHO	2,41	2,58	0,17
JULHO	2,80	2,56	(0,24)
AGOSTO	2,28	2,38	0,10
SETEMBRO	1,94	2,20	0,26
OUTUBRO	2,25	1,98	(0,27)
NOVEMBRO	2,54	2,41	(0,13)
DEZEMBRO	3,06	3,11	0,05

PREÇO MEDIO POR MÊS - CONTINENTE
ESTIMATIVA DE DESEMBARQUE - 2001/2002



ESTIMATIVA DE DESEMBARQUE - 2001/2002
COMPARAÇÃO DOS TOTAIS MENSAIS REFERENTES A 2001 e 2002

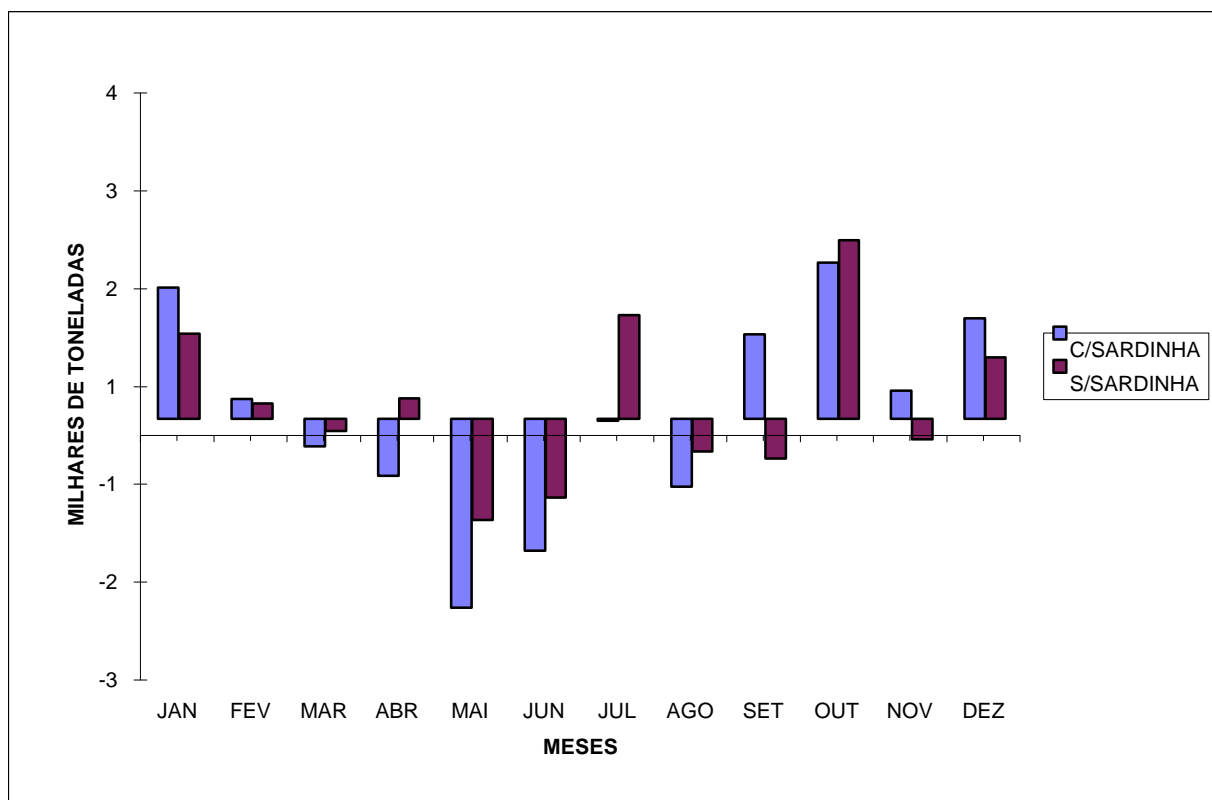
= CONTINENTE =

(Unidade = Tonelada)

MÊS	DIFERENÇAS 2002 - 2001	
	COM SARDINHA*	SEM SARDINHA*
JANEIRO	1.344,0	872,8
FEVEREIRO	201,3	154,3
MARCO	(283,8)	(121,6)
ABRIL	(581,3)	210,8
MAIO	(1.930,1)	(1.034,6)
JUNHO	(1.346,2)	(803,9)
JULHO	(17,8)	1.058,2
AGOSTO	(696,7)	(332,4)
SETEMBRO	866,1	(407,7)
OUTUBRO	1.598,6	1.825,6
NOVEMBRO	285,3	(210,4)
DEZEMBRO	1.029,6	626,4
TOTAL	469,1	1.837,5

* Os valores (...) são negativos

DIFERENÇAS 2001/2002 - CONTINENTE
ESTIMATIVA DE DESEMBARQUE - 2001/2002



ESTIMATIVA DE DESEMBARQUE - 2001/2002
COMPARAÇÃO DOS PREÇOS MEDIOS MENSAIS REFERENTES A 2001 e 2002

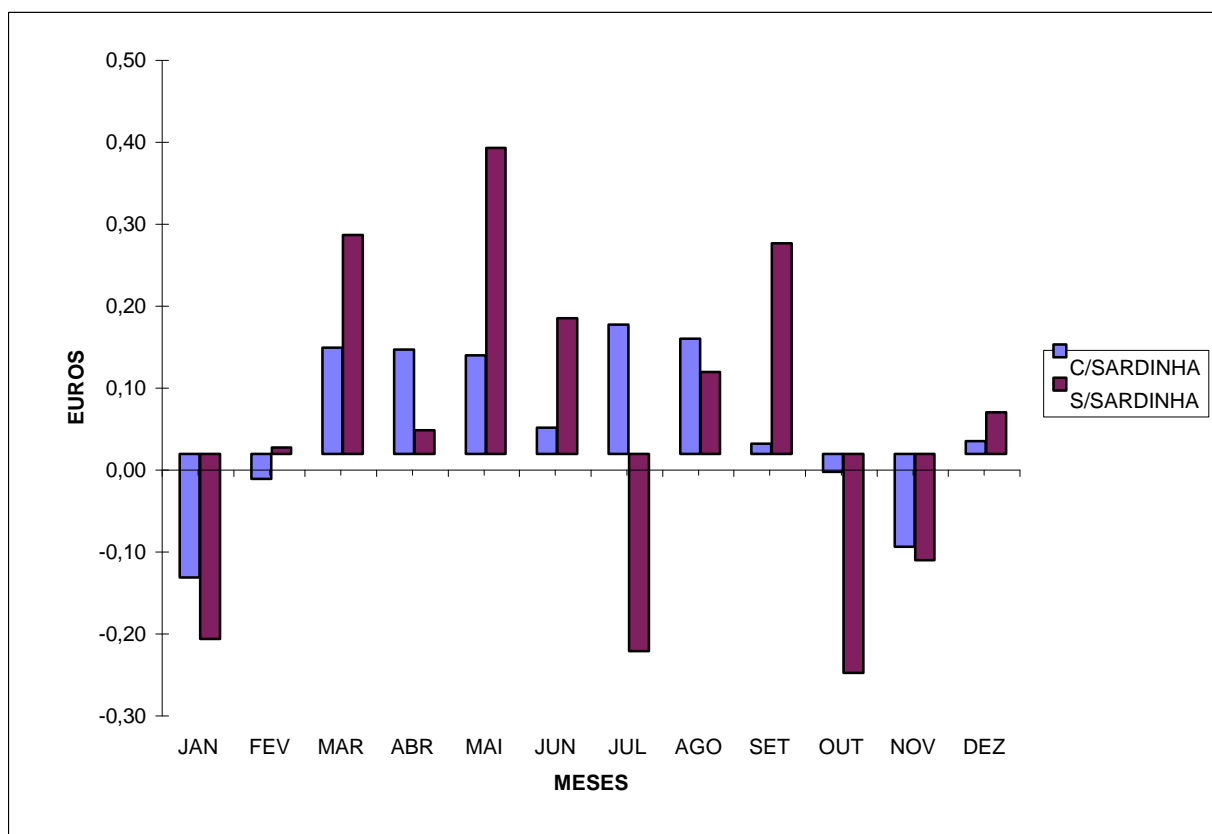
= CONTINENTE =

(Unidade = Euros)

MÊS	DIFERENÇAS 2002 - 2001	
	COM SARDINHA*	SEM SARDINHA*
JANEIRO	(0,15)	(0,23)
FEVEREIRO	(0,03)	0,01
MARÇO	0,13	0,27
ABRIL	0,13	0,03
MAIO	0,12	0,37
JUNHO	0,03	0,17
JULHO	0,16	(0,24)
AGOSTO	0,14	0,10
SETEMBRO	0,01	0,26
OUTUBRO	(0,02)	(0,27)
NOVEMBRO	(0,11)	(0,13)
DEZEMBRO	0,02	0,05

* Os valores (...) são negativos

VARIAÇÃO DO PREÇO MEDIO - 2002/2001
ESTIMATIVA DE DESEMBARQUE - 2001/2002



ESTIMATIVA DE DESEMBARQUE - 2001/2002
COMPARAÇÃO DOS TOTAIS POR DELEGAÇÃO REFERENTES a 2001 e 2002

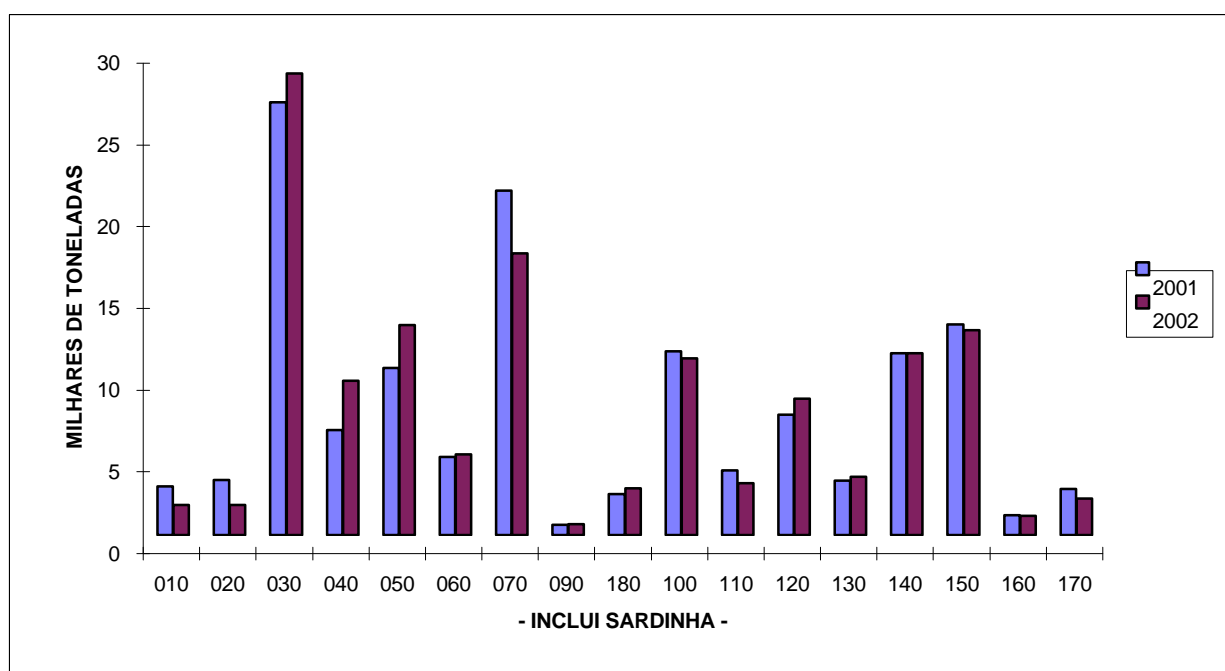
= CONTINENTE =

(Unidade = Tonelada)

DELEGAÇÕES	TOTAIS (INCLUINDO SARDINHA)		DIFERENÇA (2002-2001)*
	2001	2002	
010 - VIANA do CASTELO	2.981,6	1.822,4	(1.159,2)
020 - PÓVOA de VARZIM	3.352,2	1.844,6	(1.507,6)
030 - MATOSINHOS	26.480,7	28.256,7	1.776,0
040 - AVEIRO	6.412,1	9.455,7	3.043,5
050 - FIGUEIRA da FOZ	10.223,4	12.840,0	2.616,6
060 - NAZARÉ	4.762,8	4.928,9	166,1
070 - PENICHE	21.064,2	17.246,7	(3.817,5)
090 - CASCAIS	617,4	651,9	34,5
180 - LISBOA	2.514,1	2.858,3	344,2
100 - SESIMBRA	11.225,8	10.793,0	(432,8)
110 - SETÚBAL	3.949,8	3.185,4	(764,4)
120 - SINES	7.376,0	8.328,2	952,2
130 - LAGOS	3.329,5	3.560,2	230,6
140 - PORTIMÃO	11.126,6	11.119,5	(7,2)
150 - OLHÃO	12.894,1	12.515,2	(378,8)
160 - TAVIRA	1.200,7	1.185,3	(15,4)
170 - V.R.S.ANTÓNIO	2.827,2	2.215,5	(611,7)
TOTAL	132.338,2	132.807,3	469,1

* Os valores (...) são negativos

TOTAL ANUAL POR DELEGAÇÕES
ESTIMATIVA DE DESEMBARQUE - 2001/2002



ESTIMATIVA DE DESEMBARQUE - 2001/2002
COMPARAÇÃO DOS TOTAIS POR DELEGAÇÃO REFERENTES a 2001 e 2002
TOTAIS SEM INCLUIR SARDINHA

= CONTINENTE =

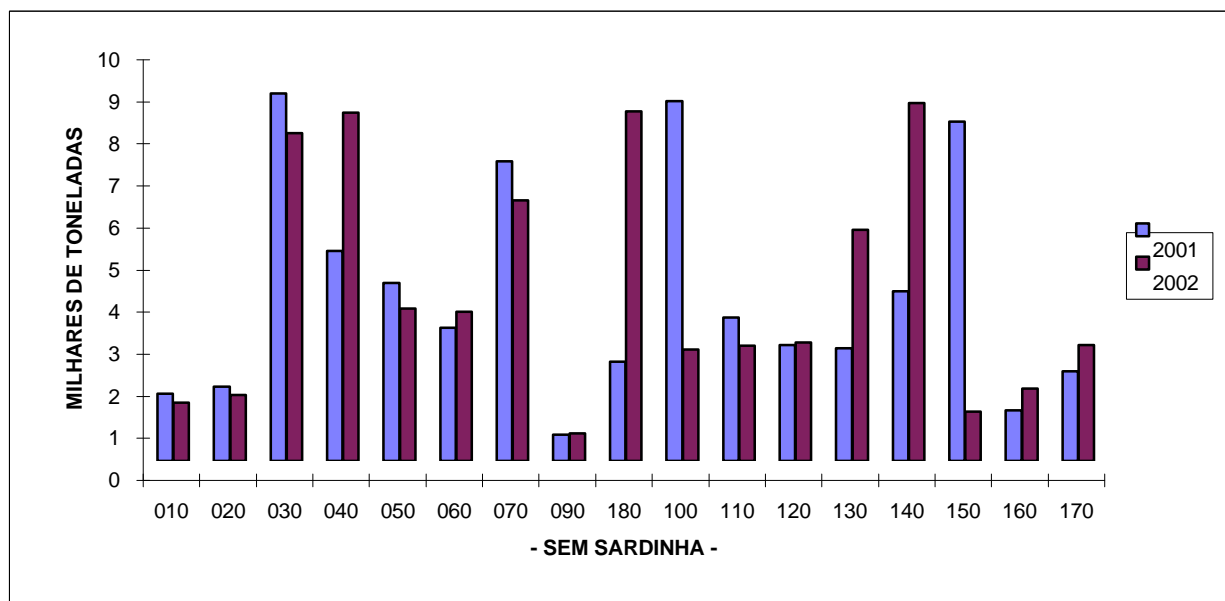
(Unidade = Tonelada)

DELEGAÇÕES	TOTAIS (SEM SARDINHA)		DIFERENÇA (2002-2001)*
	2001	2002	
010 - VIANA do CASTELO	1.601,4	1.379,5	(221,9)
020 - PÓVOA de VARZIM	1.759,7	1.574,0	(185,7)
030 - MATOSINHOS	8.736,1	7.799,5	(936,6)
040 - AVEIRO	4.992,1	8.284,6	3.292,5
050 - FIGUEIRA da FOZ	4.236,0	3.630,0	(606,0)
060 - NAZARÉ	3.162,6	3.545,1	382,5
070 - PENICHE	7.119,6	6.200,1	(919,5)
090 - CASCAIS	617,3	651,9	34,6
180 - LISBOA	2.362,5	8.316,2	5.953,7
100 - SESIMBRA	8.546,8	2.641,6	(5.905,2)
110 - SETÚBAL	3.403,9	2.736,1	(667,8)
120 - SINES	2.748,9	2.823,1	74,2
130 - LAGOS	2.684,4	5.489,7	2.805,3
140 - PORTIMÃO	4.036,4	8.509,3	4.472,9
150 - OLHÃO	8.060,2	1.175,9	(6.884,3)
160 - TAVIRA	1.198,0	1.713,3	515,3
170 - V.R.S.ANTÓNIO	2.126,4	2.759,9	633,5
TOTAL	67.392,4	69.229,8	1.837,5

* Os valores (...) são negativos

A DELEGAÇÃO DE CASCAIS INCLUI A DELEGAÇÃO DA ERICEIRA

TOTAL ANUAL POR DELEGAÇÕES
ESTIMATIVA DE DESEMBARQUE - 2001/2002



ESTIMATIVA DE DESEMBARQUE - 2001/2002
COMPARAÇÃO DOS PREÇOS MEDIOS POR DELEGAÇÃO REFERENTES a 2001 e 2002

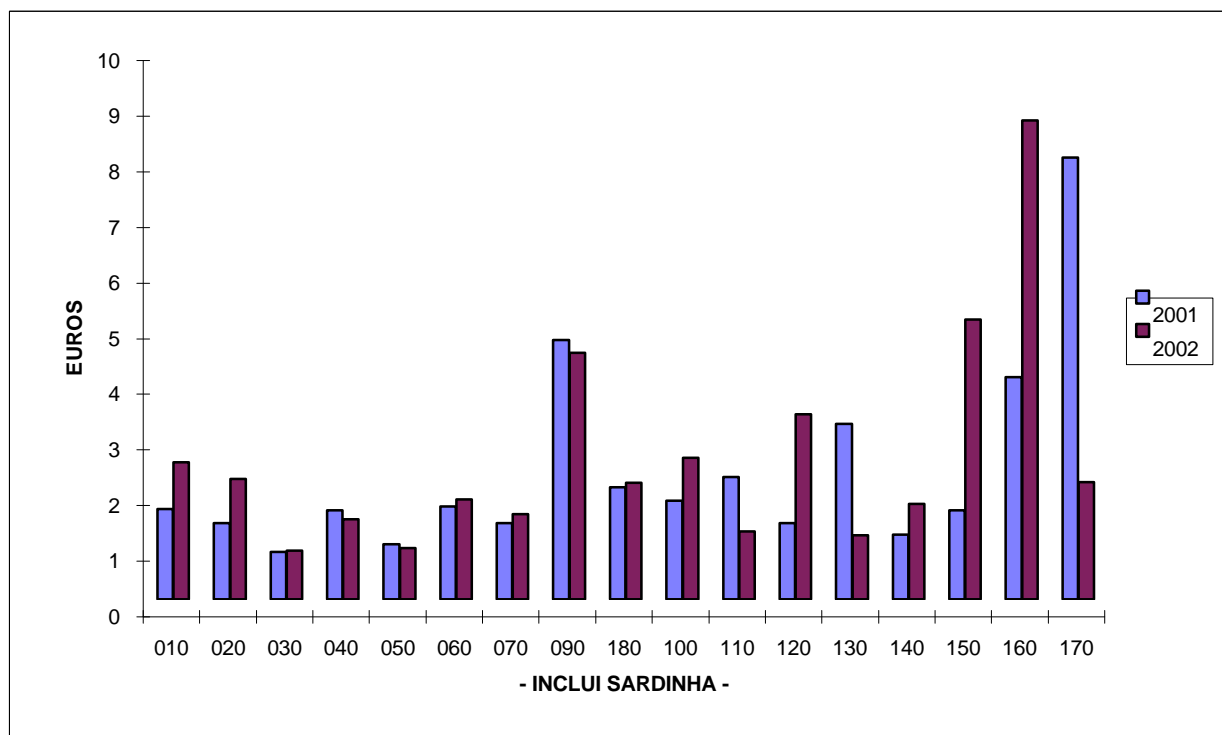
= CONTINENTE =

(Unidade = Euros)

DELEGAÇÕES	PREÇO MEDIO (INCLUI SARDINHA)		DIFERENÇA (2002-2001)*
	2001	2002	
010 - VIANA do CASTELO	1,62	2,46	0,84
020 - PÓVOA de VARZIM	1,37	2,16	0,79
030 - MATOSINHOS	0,86	0,88	0,02
040 - AVEIRO	1,60	1,44	(0,16)
050 - FIGUEIRA da FOZ	0,99	0,92	(0,07)
060 - NAZARÉ	1,67	1,80	0,13
070 - PENICHE	1,37	1,53	0,16
090 - CASCAIS	4,66	4,43	(0,23)
180 - LISBOA	2,02	2,09	0,07
100 - SESIMBRA	1,78	2,54	0,76
110 - SETÚBAL	2,19	1,22	(0,97)
120 - SINES	1,36	3,33	1,97
130 - LAGOS	3,15	1,15	(2,00)
140 - PORTIMÃO	1,17	1,71	0,54
150 - OLHÃO	1,60	5,03	3,43
160 - TAVIRA	3,99	8,61	4,62
170 - V.R.S.ANTÓNIO	7,94	2,11	(5,83)

* Os valores (...) são negativos

PREÇO MEDIO POR DELEGAÇÕES
ESTIMATIVA DE DESEMBARQUE - 2001/2002



ESTIMATIVA DE DESEMBARQUE - 2001/2002
COMPARAÇÃO DOS PREÇOS MEDIOS POR DELEGAÇÃO REFERENTES a 2001 e 2002
DESEMBARQUES SEM INCLUIR SARDINHA

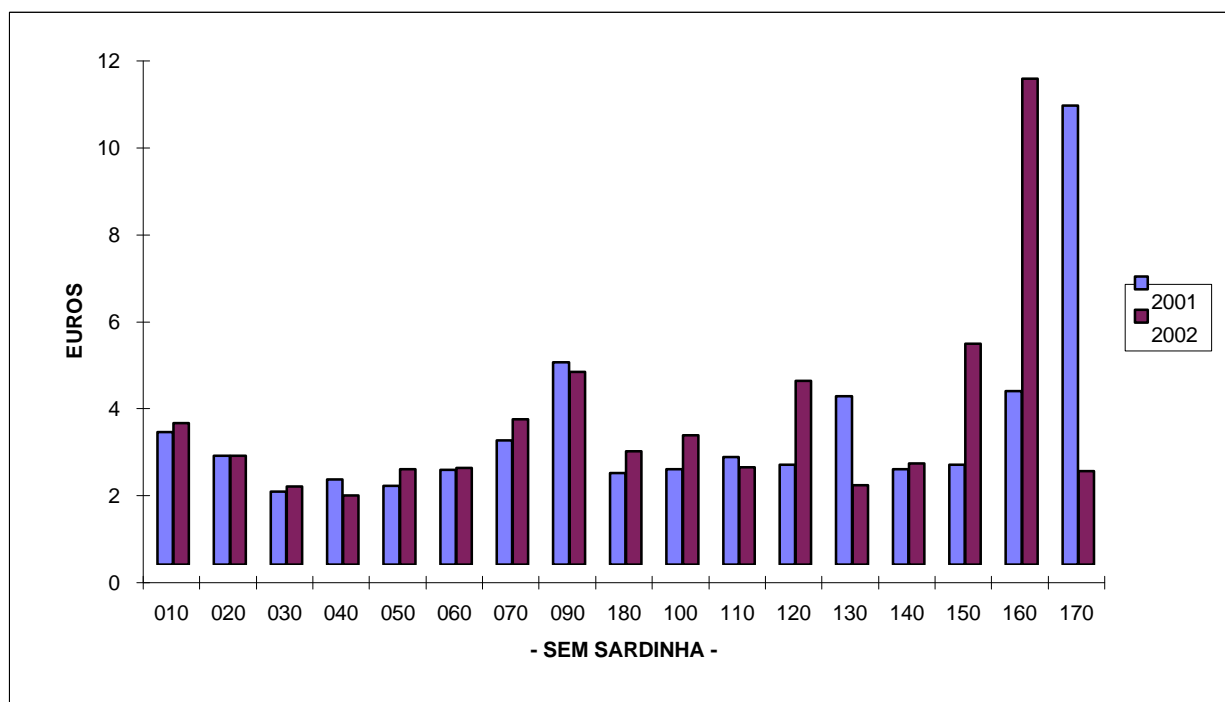
= CONTINENTE =

(Unidade = Euros)

DELEGAÇÕES	PREÇO MÉDIO (SEM SARDINHA)		DIFERENÇA (2002-2001)*
	2001	2002	
010 - VIANA do CASTELO	3,04	3,25	0,21
020 - PÓVOA de VARZIM	2,50	2,51	0,01
030 - MATOSINHOS	1,68	1,80	0,12
040 - AVEIRO	1,96	1,59	(0,37)
050 - FIGUEIRA da FOZ	1,82	2,19	0,37
060 - NAZARÉ	2,17	2,22	0,05
070 - PENICHE	2,86	3,34	0,48
090 - CASCAIS	4,66	4,43	(0,23)
180 - LISBOA	2,10	2,61	0,51
100 - SESIMBRA	2,19	2,97	0,78
110 - SETÚBAL	2,47	2,24	(0,23)
120 - SINES	2,29	4,23	1,94
130 - LAGOS	3,88	1,83	(2,05)
140 - PORTIMÃO	2,19	2,32	0,13
150 - OLHÃO	2,30	5,08	2,78
160 - TAVIRA	4,00	11,17	7,17
170 - V.R.S.ANTÓNIO	10,56	2,15	(8,41)

* Os valores (...) são negativos

PREÇO MEDIO POR DELEGAÇÕES
ESTIMATIVA DE DESEMBARQUE - 2001/2002



ESTIMATIVA DE DESEMBARQUE - 2001/2002
COMPARAÇÃO DOS TOTAIS POR DELEGAÇÃO REFERENTES a 2001 e 2002

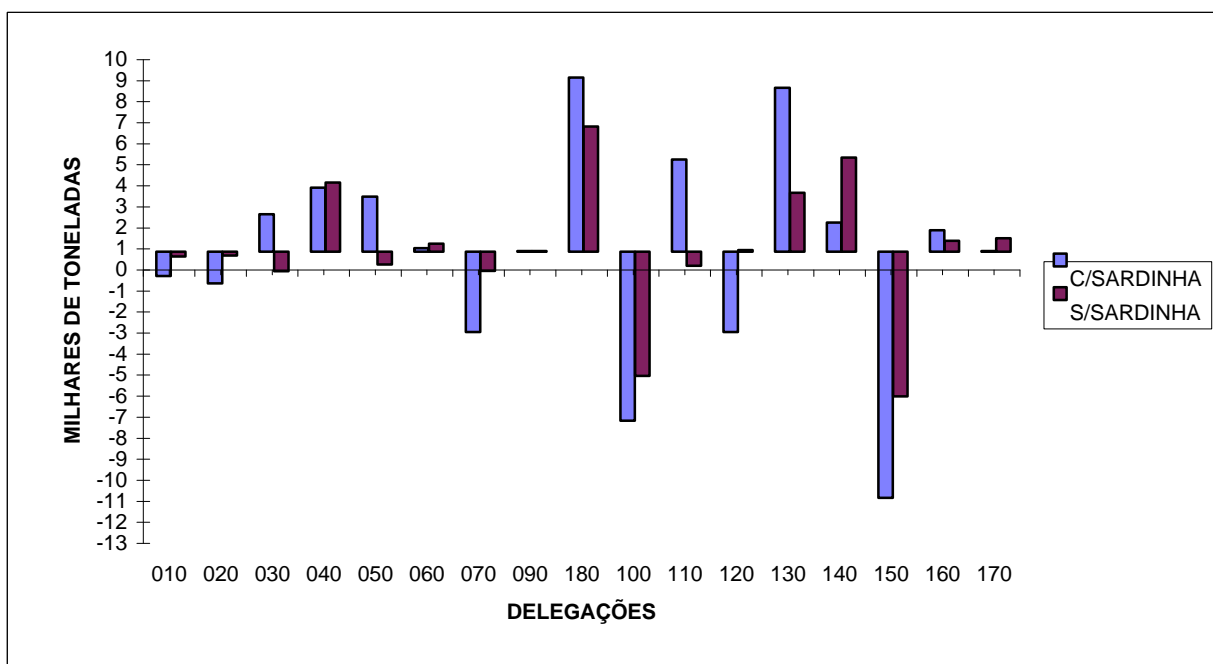
= CONTINENTE =

(Unidade = Tonelada)

DELEGAÇÕES	DIFERENÇAS 2001 - 2000	
	COM SARDINHA	SEM SARDINHA
010 - VIANA do CASTELO	(1.159,2)	(221,9)
020 - PÓVOA de VARZIM	(1.507,6)	(185,7)
030 - MATOSINHOS	1.776,0	(936,6)
040 - AVEIRO	3.043,5	3.292,5
050 - FIGUEIRA da FOZ	2.616,6	(606,0)
060 - NAZARÉ	166,1	382,5
070 - PENICHE	(3.817,5)	(919,5)
090 - CASCAIS	34,5	34,6
180 - LISBOA	8.278,9	5.953,7
100 - SESIMBRA	(8.040,3)	(5.905,2)
110 - SETÚBAL	4.378,4	(667,8)
120 - SINES	(3.815,8)	74,2
130 - LAGOS	7.789,9	2.805,3
140 - PORTIMÃO	1.388,6	4.472,9
150 - OLHÃO	(11.708,8)	(6.884,3)
160 - TAVIRA	1.014,8	515,3
170 - V.R.S.ANTÓNIO	31,1	633,5
TOTAL	469,1	1.837,5

* Os valores (...) são negativos

DIFERENÇAS 2001/2002 - CONTINENTE
ESTIMATIVA DE DESEMBARQUE - 2001/2002



ESTIMATIVA DE DESEMBARQUE - 2001/2002
COMPARAÇÃO DOS PREÇOS MEDIOS POR DELEGAÇÃO REFERENTES a 2001 e 2002

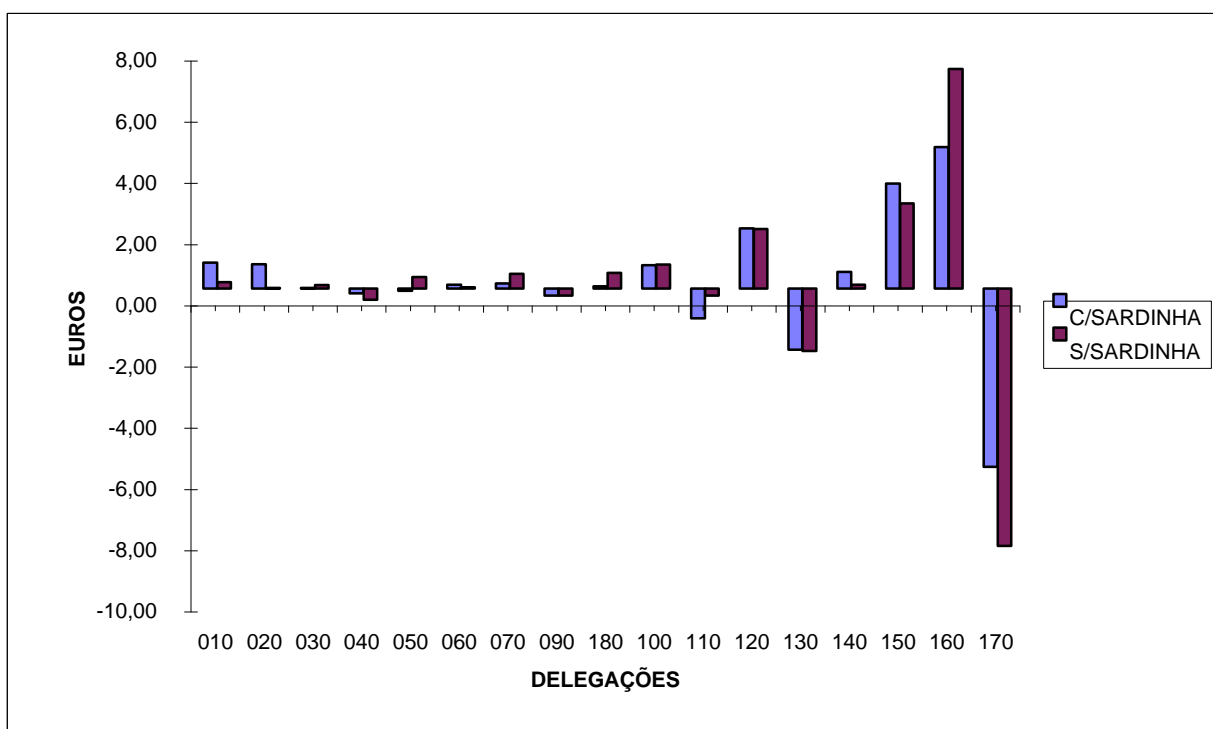
= CONTINENTE =

(Unidade = Euros)

DELEGAÇÕES	DIFERENÇAS 2002 - 2001	
	COM SARDINHA *	SEM SARDINHA *
010 - VIANA do CASTELO	0,84	0,21
020 - PÓVOA de VARZIM	0,79	0,01
030 - MATOSINHOS	0,02	0,12
040 - AVEIRO	(0,16)	(0,37)
050 - FIGUEIRA da FOZ	(0,07)	0,37
060 - NAZARÉ	0,13	0,05
070 - PENICHE	0,16	0,48
090 - CASCAIS	(0,23)	(0,23)
180 - LISBOA	0,07	0,51
100 - SESIMBRA	0,76	0,78
110 - SETÚBAL	(0,97)	(0,23)
120 - SINES	1,97	1,94
130 - LAGOS	(2,00)	(2,05)
140 - PORTIMÃO	0,54	0,13
150 - OLHÃO	3,43	2,78
160 - TAVIRA	4,62	7,17
170 - V.R.S.ANTÓNIO	(5,83)	(8,41)

* Os valores (...) são negativos

VARIAÇÃO DO PREÇO MEDIO (2002 - 2001)
ESTIMATIVA DE DESEMBARQUE - 2001/2002



ESTIMATIVA DE DESEMBARQUE - 2001/2002
COMPARAÇÃO DOS TOTAIS ANUAIS POR DELEGAÇÕES SUB-DELEGAÇÕES E POSTOS

= CONTINENTE =

(Unidade = Tonelada)

CODIGO	DESIGNAÇÃO	QUANTIDADES DESEMBARCADAS		DIFERENÇA (2002-2001)*
		2001	2002	
10000	VIANA DO CASTELO	2.614,9	1.591,8	(1.023,0)
10910	CAMINHA	68,5	61,4	(7,1)
10920	ESPOSENDE	53,1	28,9	(24,2)
10930	V. PRAIA DA ÂNCORA	44,6	29,5	(15,1)
10940	CASTELO DO NEIVA	200,5	110,8	(89,8)
20000	PÓVOA DE VARZIM	3.297,4	1.540,0	(1.757,4)
20930	VILA CHÃ	19,9	16,0	(3,9)
20940	VILA DO CONDE	256,0	308,5	52,5
30000	MATOSINHOS	29.457,1	29.324,0	(133,1)
30910	ANJEIRAS	72,1	56,1	(16,0)
30920	AFURADA	65,7	75,1	9,3
30970	ESMORIZ	4,4	2,7	(1,7)
30991	AGUDA	12,5	15,0	2,6
30992	ESPINHO	37,2	32,8	(4,4)
30993	VALBOM	69,4	58,4	(11,0)
40000	AVEIRO	5.962,1	5.490,8	(471,2)
40910	VAGUEIRA	123,1	1.498,1	1.375,0
40920	TORREIRA	403,6	2.006,6	1.602,9
40930	MIRA	210,3	545,7	335,4
40940	FURADOURO	96,0	94,5	(1,5)
50000	FIGUEIRA DA FOZ	11.188,6	13.530,9	2.342,3
60000	NAZARÉ	5.052,8	5.482,7	429,9
70000	PENICHE	22.002,2	17.751,6	(4.250,6)
70930	FOZ DO ARELHO	374,2	488,8	114,6
90000	CASCAIS	528,8	578,7	49,8
90920	ERICEIRA	89,1	73,8	(15,3)
100000	SESIMBRA	10.708,4	9.926,9	(781,5)
100100	COSTA DA CAPARICA	487,9	660,4	172,5
100910	TRAFARIA	200,5	225,5	25,0
100920	FONTE DA TELHA	161,7	303,7	142,0
100991	BARREIRO	7,9	11,9	4,0
100992	MONTIJO	26,2	23,7	(2,5)
100994	ALCOCHETE	36,5	35,4	(1,0)
110000	SETÚBAL	3.788,4	2.880,5	(907,9)
110920	CARRASQUEIRA	95,7	117,1	21,4
110930	GAMBIA	116,3	247,9	131,6

* Os valores (...) são negativos

ESTIMATIVA DE DESEMBARQUE - 2001/2002
COMPARAÇÃO DOS TOTAIS ANUAIS POR DELEGAÇÕES SUB-DELEGAÇÕES E POSTOS

= CONTINENTE =

(Unidade = Tonelada)

CODIGO	DESIGNAÇÃO	QUANTIDADES DESEMBARCADAS		DIFERENÇA (2002-2001)*
		2001	2002	
120000	SINES	7.138,2	8.166,2	1.028,0
120910	PORTO COVO	-	-	-
120920	V. NOVA DE MILFONTES	183,8	136,6	(47,2)
120930	AZENHA DO MAR	77,6	52,1	(25,4)
120940	ZAMBUJEIRA	31,6	25,3	(6,3)
120950	ALMOGRAVE	2,2	1,7	(0,5)
120960	SANTO ANDRÉ	-	-	-
130000	LAGOS	2.108,2	2.251,7	143,4
130100	SAGRES	1.215,8	1.305,5	89,7
130910	CARRAPATEIRA	-	-	-
130920	ARRIFANA	5,5	3,0	(2,5)
130930	BURGAU	-	-	-
130940	SALEMA	-	-	-
140000	PORTIMÃO	11.086,2	11.125,6	39,4
140930	ALBUFEIRA	29,9	24,6	(5,3)
140940	ALVOR	-	-	-
140950	ARMAÇÃO DE PERA	81,9	61,8	(20,1)
140960	BENAGIL	1,7	2,4	0,7
140970	OLHOS D.ÁGUA	1,2	0,9	(0,3)
150000	OLHÃO	9.296,2	9.039,6	(256,5)
150100	FUZETA	271,6	414,2	142,6
150200	QUARTEIRA	3.272,4	3.078,3	(194,1)
150910	BARRETA	-	-	-
150920	FARO	68,9	31,4	(37,5)
160000	TAVIRA	471,7	501,7	30,0
160920	SANTA LUZIA	728,9	683,5	(45,4)
170000	VILA REAL S. ANTÓNIO	2.819,6	2.210,6	(608,9)
170910	CACELA	-	-	-
170920	MANTA ROTA	8,3	4,8	(3,5)
170930	MONTE GORDO	-	-	-
170960	MERTOLA	-	-	-
180000	LISBOA	2.540,0	2.883,8	343,9
180910	VILA FRANCA DE XIRA	31,6	27,8	(3,7)

* Os valores (...) são negativos

ESTIMATIVA DE DESEMBARQUE - 2001/2002
COMPARAÇÃO DOS TOTAIS ANUAIS POR DELEGAÇÕES SUB-DELEGAÇÕES E POSTOS

= CONTINENTE =

(Unidade = Euros)

CODIGO	DESIGNAÇÃO	PREÇOS MEDIOS PRATICADOS		DIFERENÇA (2002-2001)*
		2001	2002	
10000	VIANA DO CASTELO	1,48	2,29	0,81
10910	CAMINHA	3,58	4,34	0,76
10920	ESPOSENDE	2,24	3,56	1,32
10930	V. PRAIA DA ÂNCORA	2,31	3,05	0,74
10940	CASTELO DO NEIVA	2,81	3,63	0,82
20000	PÓVOA DE VARZIM	1,21	2,09	0,88
20930	VILA CHÃ	5,76	5,77	0,01
20940	VILA DO CONDE	2,09	2,18	0,09
30000	MATOSINHOS	0,77	0,83	0,06
30910	ANJEIRAS	6,58	6,90	0,32
30920	AFURADA	1,22	1,41	0,19
30970	ESMORIZ	0,85	1,33	0,48
30991	AGUDA	8,60	6,60	(2,00)
30992	ESPINHO	0,87	1,41	0,54
30993	VALBOM	0,29	0,38	0,09
40000	AVEIRO	1,51	1,86	0,35
40910	VAGUEIRA	2,02	0,47	(1,55)
40920	TORREIRA	0,86	0,45	(0,41)
40930	MIRA	2,56	1,76	(0,80)
40940	FURADOURO	1,57	1,55	(0,02)
50000	FIGUEIRA DA FOZ	0,93	0,88	(0,05)
60000	NAZARÉ	1,58	1,63	0,05
70000	PENICHE	1,29	1,46	0,17
70930	FOZ DO ARELHO	1,54	1,28	(0,26)
90000	CASCAIS	4,67	4,36	(0,31)
90920	ERICEIRA	4,53	4,94	0,41
100000	SESIMBRA	1,64	1,96	0,32
100100	COSTA DA CAPARICA	2,55	2,28	(0,27)
100910	TRAFARIA	3,14	3,15	0,01
100920	FONTE DA TELHA	2,97	2,31	(0,66)
100991	BARREIRO	4,85	4,21	(0,64)
100992	MONTIJO	1,54	1,61	0,07
100994	ALCOCHETE	1,98	2,12	0,14
110000	SETÚBAL	2,14	2,52	0,38
110920	CARRASQUEIRA	4,32	4,44	0,12
110930	GAMBIA	1,12	1,25	0,13

* Os valores (...) são negativos

ESTIMATIVA DE DESEMBARQUE - 2001/2002
COMPARAÇÃO DOS TOTAIS ANUAIS POR DELEGAÇÕES SUB-DELEGAÇÕES E POSTOS

= CONTINENTE =

(Unidade = Euros)

CODIGO	DESIGNAÇÃO	PREÇOS MEDIOS PRATICADOS		DIFERENÇA (2002-2001)*
		2001	2002	
120000	SINES	1,27	1,15	(0,12)
120910	PORTO COVO	-	-	-
120920	V. NOVA DE MILFONTES	3,60	4,36	0,76
120930	AZENHA DO MAR	4,27	4,91	0,64
120940	ZAMBUJEIRA	5,40	5,86	0,46
120950	ALMOGRAVE	5,66	5,41	(0,25)
120960	SANTO ANDRÉ	-	-	-
130000	LAGOS	2,33	2,43	0,10
130100	SAGRES	4,70	5,05	0,35
130910	CARRAPATEIRA	-	-	-
130920	ARRIFANA	3,60	4,15	0,55
130930	BURGAU	-	-	-
130940	SALEMA	-	-	-
140000	PORTIMÃO	1,13	1,11	(0,02)
140930	ALBUFEIRA	2,93	4,00	1,07
140940	ALVOR	-	-	-
140950	ARMAÇAO DE PERA	6,08	7,07	0,99
140960	BENAGIL	9,87	8,80	(1,07)
140970	OLHOS D.ÁGUA	2,50	3,34	0,84
150000	OLHÃO	1,26	1,35	0,09
150100	FUZETA	2,50	2,04	(0,46)
150200	QUARTEIRA	2,60	2,74	0,14
150910	BARRETA	-	-	-
150920	FARO	1,08	1,97	0,89
160000	TAVIRA	4,26	4,30	0,04
160920	SANTA LUZIA	3,80	5,61	1,81
170000	VILA REAL S. ANTÓNIO	7,95	8,62	0,67
170910	CACELA	-	-	-
170920	MANTA ROTA	3,16	3,80	0,64
170930	MONTE GORDO	-	-	-
170960	MERTOLA	-	-	-
180000	LISBOA	1,91	2,01	0,10
180910	VILA FRANCA DE XIRA	8,93	9,86	0,93

* Os valores (...) são negativos

ESTIMATIVA DE DESEMBARQUE - 2001/2002
COMPARAÇÃO DOS TOTAIS ANUAIS DE ESPÉCIES E GRUPOS DE ESPÉCIES

= CONTINENTE =

(Unidade = tonelada)

ESPÉCIES e GRUPOS de ESPÉCIES	TOTAIS		DIFERENÇA (2002-2001)*
	2001	2002	
Águas salobra e doce -----	66,7	79,2	12,5
ENGUIAS	36,5	35,9	(0,6)
LAMPREIA	5,5	12,6	7,1
SÁVEL	18,4	16,4	(2,0)
SAVELHA	3,5	5,4	1,9
DIVERSOS	2,9	9,0	6,1
Águas marinhas -----	132.271,4	132.728,1	456,6
Peixes -----	117.327,9	113.925,9	(3.401,9)
AREEIRO	129,5	132,4	2,9
BADEJO	38,3	41,8	3,4
BARROSO	93,1	148,3	55,3
BESUGO	1.177,4	1.098,5	(78,8)
BICA	125,0	141,7	16,6
BIQUEIRÃO	853,9	914,6	60,7
CAÇÕES	42,8	46,4	3,6
CARAPAU	13.693,0	14.189,4	496,4
CAVALA	4.220,1	5.130,5	910,4
CHERNE	77,4	88,1	10,8
CONGRO	1.339,5	1.046,3	(293,1)
CORVINAS	158,0	354,5	196,6
DOURADA	212,9	184,9	(28,0)
PEIXE ESPADA PRETO	2.744,2	2.691,6	(52,6)
ESPADARTE	262,2	136,9	(125,3)
FANECA	4.445,4	3.031,2	(1.414,2)
JULIANA	40,9	44,8	3,9
LINGUADO	757,4	579,1	(178,4)
LIXA	509,7	611,7	102,0
PARGOS	116,4	122,2	5,8
PATA-ROXAS	771,9	702,6	(69,2)
PEIXE ESPADA	22,1	65,8	43,7
PESCADA	2.968,1	2.543,7	(424,4)
RAIAS	1.579,4	1.509,9	(69,6)
ROBALOS	409,2	398,0	(11,1)
RUIVO	315,6	367,2	51,6
SALMONETES	184,0	154,7	(29,3)
SARDA	3.085,0	2.908,2	(176,8)
SARDINHA	64.945,8	63.577,5	(1.368,4)
SARGOS	277,4	304,9	27,6
SARGO SAFIA	478,5	562,0	83,5
SOLHAS	139,6	189,6	50,1

* Os valores (...) são negativos

ESTIMATIVA DE DESEMBARQUE - 2001/2002
COMPARAÇÃO DOS TOTAIS ANUAIS DE ESPÉCIES E GRUPOS DE ESPÉCIES

= CONTINENTE =

(Unidade = tonelada)

ESPÉCIES e GRUPOS de ESPÉCIES	TOTAIS		DIFERENÇA (2002-2001)*
	2001	2002	
TAMBORIL	576,0	484,5	(91,5)
VERDINHO	1.648,6	1.595,5	(53,1)
XAPUTA	7,2	75,6	68,4
ABROTEAS E SIMILARES	349,2	313,5	(35,7)
ATUNS E SIMILARES	746,5	829,5	83,0
CARAPAU NEGRÃO E SIMILARES	426,6	631,8	205,1
ESPARIDEOS DIVERSOS	1.575,5	1.471,1	(104,5)
GAROUPAS E SIMILARES	31,9	35,0	3,1
PEIXES CHATOS	670,4	570,3	(100,1)
RABETA E SIMILARES	15,8	45,8	30,0
TUBARÕES E RAIAS DIVERSOS	1.179,7	1.569,9	390,2
DIVERSOS	3.886,9	2.284,4	(1.602,5)
Moluscos	13.182,0	17.235,9	4.053,8
AMEIJOAS	151,0	956,2	805,2
BERBIGÃO	683,2	3.517,5	2.834,3
BÚZIOS	97,7	78,2	(19,5)
CHOCO	1.348,1	1.367,8	19,7
LONGUEIRÕES	214,1	195,2	(18,9)
LULAS	863,2	678,9	(184,3)
POLVOS	7.300,5	8.158,3	857,8
POTAS	232,5	204,9	(27,6)
DIVERSOS	2.291,7	2.078,9	(212,8)
Crustáceos	1.620,3	1.428,5	(191,8)
CAMARÕES	239,0	198,8	(40,2)
GAMBA	844,8	479,8	(365,0)
LAGOSTAS	4,1	4,5	0,4
LAGOSTIM	275,6	352,2	76,7
LAVAGANTE	1,8	2,0	0,2
SANTOLA	51,4	48,8	(2,6)
DIVERSOS	203,6	342,3	138,7
Outros produtos	141,3	137,8	(3,5)
FIGADOS	63,3	69,7	6,4
ÓLEOS	43,5	62,3	18,8
OVAS	19,9	5,1	(14,8)
OURIÇOS DO MAR	14,5	0,6	(13,9)
TOTAL	132.338,2	132.807,3	469,1

* Os valores (...) são negativos

ESTIMATIVA DE DESEMBARQUE - 2001/2002
COMPARAÇÃO DOS PREÇOS MÉDIOS ANUAIS DE ESPÉCIES E GRUPOS DE ESPÉCIES

= CONTINENTE =

(Unidade = euros)

ESPÉCIES e GRUPOS de ESPÉCIES	TOTAIS		DIFERENÇA (2002-2001)*
	2001	2002	
Águas salobra e doce -----	8,25	8,01	(0,24)
ENGUIAS	9,13	9,80	0,67
LAMPREIA	24,63	16,61	(8,02)
SÁVEL	4,63	4,44	(0,19)
SAVELHA	0,71	0,53	(0,18)
DIVERSOS	1,37	1,32	(0,05)
Águas marinhas -----	1,55	1,58	0,03
Peixes	1,24	1,25	0,01
AREEIRO	3,03	2,78	(0,25)
BADEJO	5,96	6,56	0,60
BARROSO	2,97	2,95	(0,02)
BESUGO	3,66	3,98	0,32
BICA	4,78	5,46	0,68
BIQUEIRÃO	0,96	1,96	1,00
CAÇÕES	2,67	2,49	(0,18)
CARAPAU	1,23	1,43	0,20
CAVALA	0,53	0,38	(0,15)
CHERNE	14,71	15,71	1,00
CONGRO	2,56	2,70	0,14
CORVINAS	5,67	4,77	(0,90)
DOURADA	7,71	7,35	(0,36)
PEIXE ESPADA PRETO	2,51	2,54	0,03
ESPADARTE	7,48	6,55	(0,93)
FANECA	1,55	1,76	0,21
JULIANA	5,31	5,69	0,38
LINGUADO	10,12	11,26	1,14
LIXA	2,11	2,09	(0,02)
PARGOS	11,54	11,83	0,29
PATA-ROXAS	0,58	0,60	0,02
PEIXE ESPADA	3,37	3,65	0,28
PESCADA	3,93	4,16	0,23
RAIAS	2,58	2,68	0,10
ROBALOS	8,72	8,89	0,17
RUIVO	2,30	2,13	(0,17)
SALMONETES	10,25	11,94	1,69
SARDA	0,53	0,54	0,01
SARDINHA	0,60	0,60	0,00
SARGOS	6,27	6,59	0,32
SARGO SAFIA	2,87	2,86	(0,01)
SOLHAS	3,20	2,98	(0,22)

* Os valores (...) são negativos

ESTIMATIVA DE DESEMBARQUE - 2001/2002
COMPARAÇÃO DOS PREÇOS MÉDIOS ANUAIS DE ESPÉCIES E GRUPOS DE ESPÉCIES

= CONTINENTE =

(Unidade = euros)

ESPÉCIES e GRUPOS de ESPÉCIES	TOTAIS		DIFERENÇA (2002-2001)*
	2001	2002	
TAMBORIL	6,82	7,18	0,36
VERDINHO	0,44	0,51	0,07
XAPUTA	3,44	1,40	(2,04)
ABROTEAS E SIMILARES	2,99	3,11	0,12
ATUNS E SIMILARES	4,33	5,03	0,70
CARAPAU NEGRÃO E SIMILARES	0,62	0,57	(0,05)
ESPARIDEOS DIVERSOS	1,58	1,91	0,33
GAROUPAS E SIMILARES	2,84	3,02	0,18
PEIXES CHATOS	7,90	8,83	0,93
RABETA E SIMILARES	2,32	3,33	1,01
TUBARÕES E RAIAS DIVERSOS	1,26	1,09	(0,17)
DIVERSOS	2,66	2,97	0,31
Moluscos	3,14	3,20	0,06
AMEIJOAS	3,13	1,75	(1,38)
BERBIGÃO	0,54	0,38	(0,16)
BÚZIOS	4,07	4,66	0,59
CHOCO	3,89	4,03	0,14
LONGUEIRÕES	1,60	1,49	(0,11)
LULAS	5,38	5,98	0,60
POLVOS	3,57	4,71	1,14
POTAS	1,61	1,46	(0,15)
DIVERSOS	1,44	1,37	(0,07)
Crustáceos	14,06	13,61	(0,45)
CAMARÕES	19,89	19,89	(0,00)
GAMBA	13,77	16,43	2,66
LAGOSTAS	34,27	34,06	(0,21)
LAGOSTIM	19,32	17,55	(1,77)
LAVAGANTE	25,08	23,96	(1,12)
SANTOLA	2,00	2,04	0,04
DIVERSOS	2,80	1,16	(1,64)
Outros produtos	2,22	1,25	(0,97)
FIGADOS	1,4	1,3	(0,08)
ÓLEOS	0,5	0,5	(0,03)
OVAS	10,2	10,4	0,23
OURIÇOS DO MAR	0,9	0,1	(0,83)
TOTAL	1,55	1,59	0,04

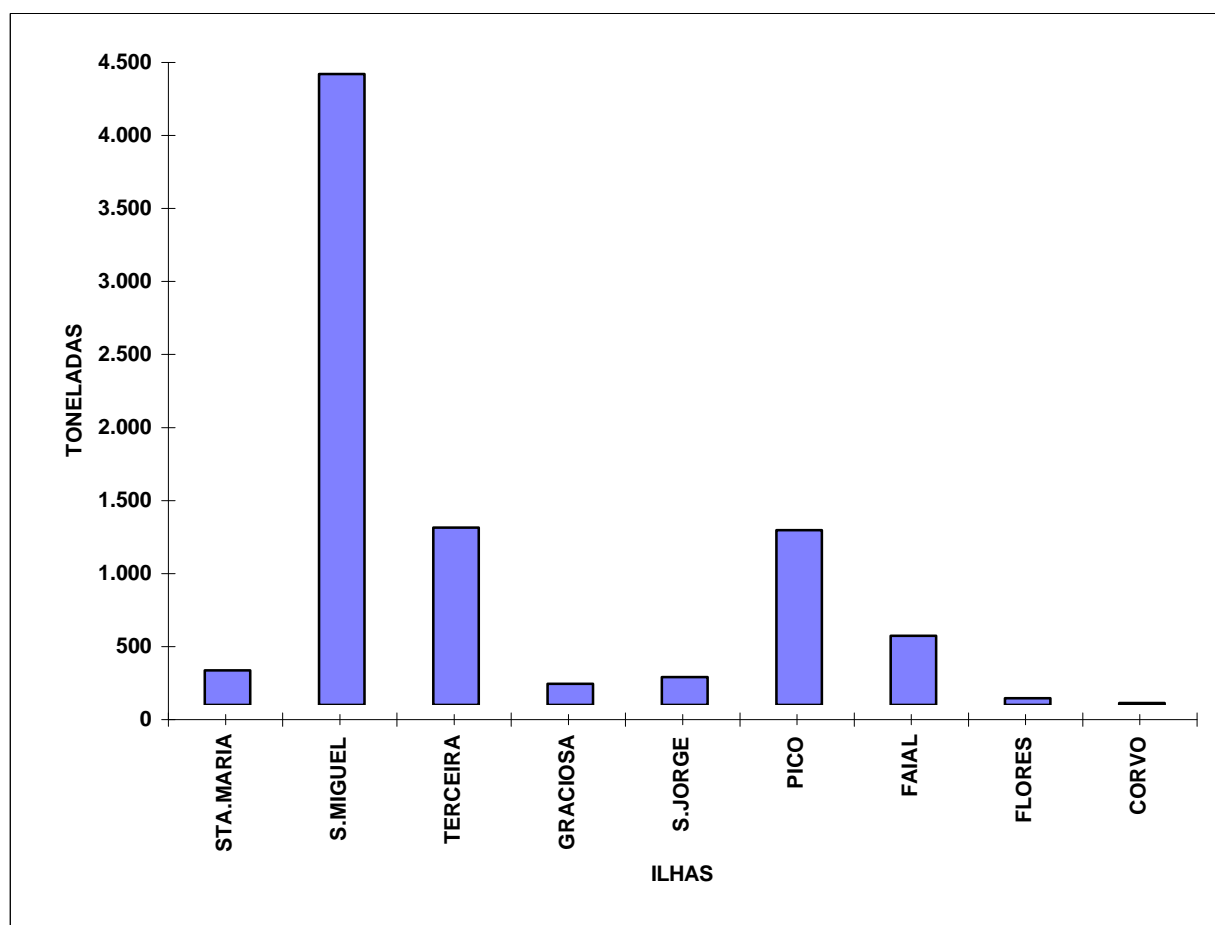
* Os valores (...) são negativos

**ESTIMATIVA DE DESEMBARQUE - 2002
TOTAL ANUAL POR ILHAS**

= REGIÃO AUTÓNOMA DOS AÇORES =

ILHAS	QUANTIDADE (ton)	VALOR MÉDIO (euros)
STA. MARIA	236,8	2,35
S.MIGUEL	4.321,0	3,16
TERCEIRA	1.214,8	4,23
GRACIOSA	144,2	7,66
S.JORGE	190,5	2,57
PICO	1.196,8	1,01
FAIAL	473,3	4,39
FLORES	47,0	6,13
CORVO	14,0	5,71
TOTAL	7.838,4	3,14

**TOTAL ANUAL POR ILHAS - AÇORES
ESTIMATIVA DE DESEMBARQUE - 2002**

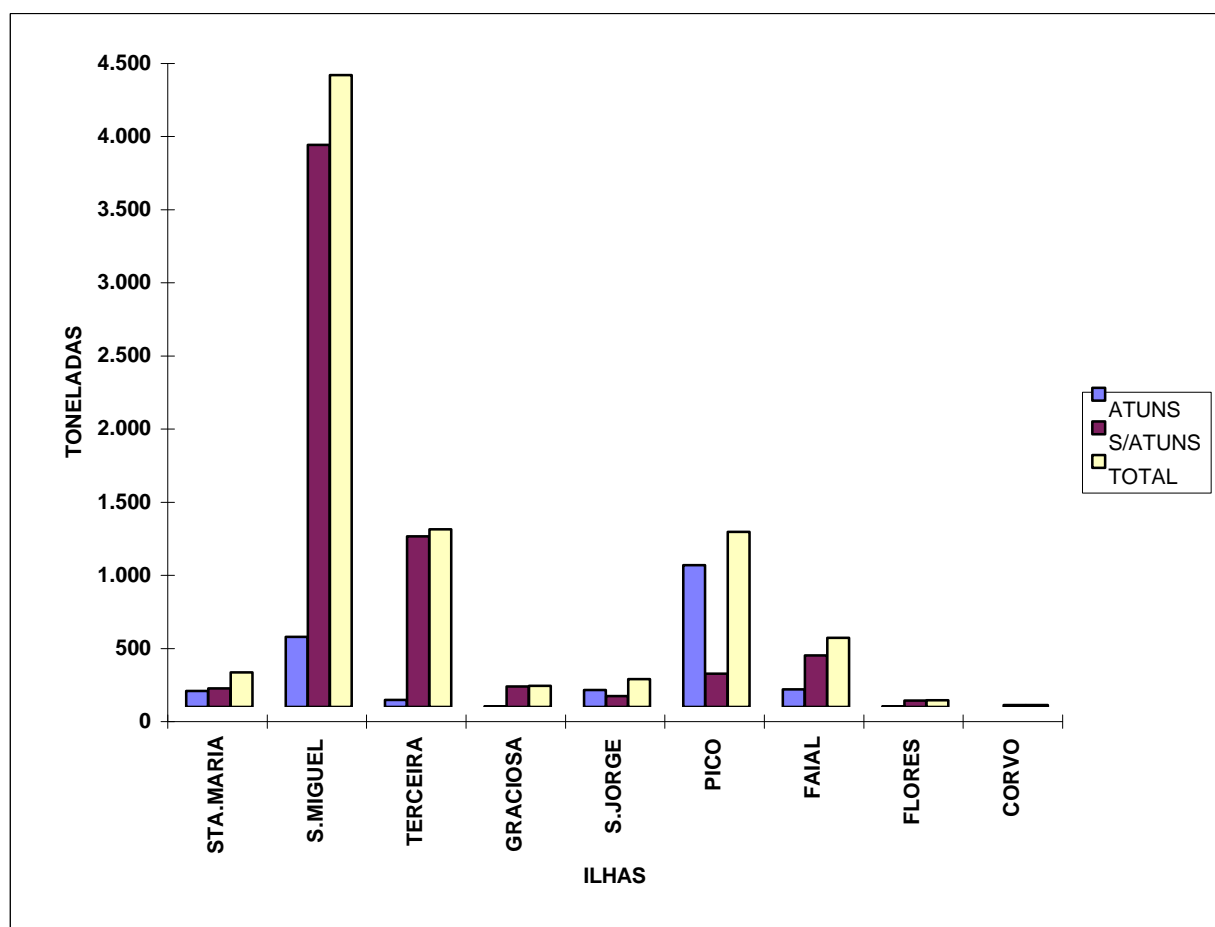


**ESTIMATIVA DE DESEMBARQUE - 2002
TOTAL ANUAL POR ILHAS**

= REGIÃO AUTÓNOMA DOS AÇORES =

ILHAS	QUANTIDADE ATUNS	QUANTIDADE S/ ATUNS
STA. MARIA	110,2	126,6
S.MIGUEL	478,7	3.842,3
TERCEIRA	47,4	1.167,4
GRACIOSA	3,2	141,1
S.JORGE	116,2	74,4
PICO	968,9	227,9
FAIAL	120,4	352,9
FLORES	3,3	43,7
CORVO	0,0	14,0
TOTAL	1.848,3	5.990,2

**TOTAL ANUAL POR ILHAS - AÇORES
ESTIMATIVA DE DESEMBARQUE - 2002**



ESTIMATIVA DE DESEMBARQUE - 2002
TOTAL ANUAL DE ESPÉCIES E GRUPOS DE ESPÉCIES POR REGIÕES

=REGIÃO AUTONOMA DOS AÇORES =

ESPÉCIE e GRUPO de ESPÉCIES	QUANTIDADE (ton)	VALOR MÉDIO (euros)
Águas salobra e doce -----	0,0	0,00
ENGUIAS	0,0	0,00
LAMPREIA	0,0	0,00
SÁVEL	0,0	0,00
SAVELHA	0,0	0,00
DIVERSOS	0,0	0,00
Águas marinhas -----	7.838,4	3,14
Peixes	7.590,6	3,11
AREIRO	0,0	0,00
BADEJO	0,0	0,00
BARROSO	3,5	0,45
BESUGO	20,3	2,88
BICA	0,0	0,00
BIQUEIRÃO	0,0	0,00
CAÇÕES	0,0	0,00
CARAPAU	0,0	0,00
CAVALA	194,2	1,26
CHERNE	283,0	8,85
CONGRO	466,2	2,44
CORVINAS	0,0	0,00
DOURADA	0,0	0,00
PEIXE ESPADA PRETO	0,0	1,75
ESPADARTE	71,0	5,63
FANECA	0,0	0,00
JULIANA	0,0	0,00
LINGUADO	0,0	0,00
LIXA	0,0	0,00
PARGOS	85,3	8,75
PATA-ROXAS	0,0	0,00
PEIXE ESPADA	10,0	2,33
PESCADA	0,0	0,00
RAIAS	70,1	0,93
ROBALOS	0,0	0,00
RUIVO	0,0	0,00
SALMONETES	11,5	8,50
SARDA	0,0	0,00
SARDINHA	131,6	0,77
SARGOS	29,0	3,92
SARGO SAFIA	0,0	0,00
SOLHAS	0,0	0,00

ESTIMATIVA DE DESEMBARQUE - 2002
TOTAL ANUAL DE ESPÉCIES E GRUPOS DE ESPÉCIES POR REGIÕES

=REGIÃO AUTONOMA DOS AÇORES =

ESPÉCIE e GRUPO de ESPÉCIES	QUANTIDADE (ton)	VALOR MÉDIO (euros)
TAMBORIL	10,9	2,18
VERDINHO	0,0	0,00
XAPUTA	0,0	0,00
ABROTEAS E SIMILARES	241,0	3,85
ATUNS E SIMILARES	1.848,1	1,01
CARAPAU NEGRÃO E SIMILARES	1.512,0	1,68
ESPARIDEOS DIVERSOS	1.252,6	6,51
GAROUPAS E SIMILARES	128,7	5,37
PEIXES CHATOS	0,0	0,00
RABETA E SIMILARES	0,0	0,00
TUBARÕES E RAIAS DIVERSOS	145,3	1,30
DIVERSOS	1.076,2	3,45
Moluscos	224,4	3,57
AMEIJOAS	0,6	6,98
BERBIGÃO	0,0	0,00
BÚZIOS	5,0	4,14
CHOCO	0,0	0,00
LONGUEIRÕES	0,0	0,00
LULAS	195,9	3,43
POLVOS	15,6	5,22
POTAS	0,0	0,00
DIVERSOS	7,2	3,00
Crustáceos	23,3	9,15
CAMARÕES	0,3	5,22
GAMBA	0,0	0,00
LAGOSTAS	5,2	29,33
LAGOSTIM	0,0	0,00
LAVAGANTE	0,0	0,00
SANTOLA	0,3	3,33
DIVERSOS	17,5	3,32
Outros produtos	0,0	0,0
FIGADOS	0,0	0,00
ÓLEOS	0,0	0,00
OVAS	0,0	0,00
OURIÇOS DO MAR	0,0	0,00
TOTAL	7.838,4	3,14

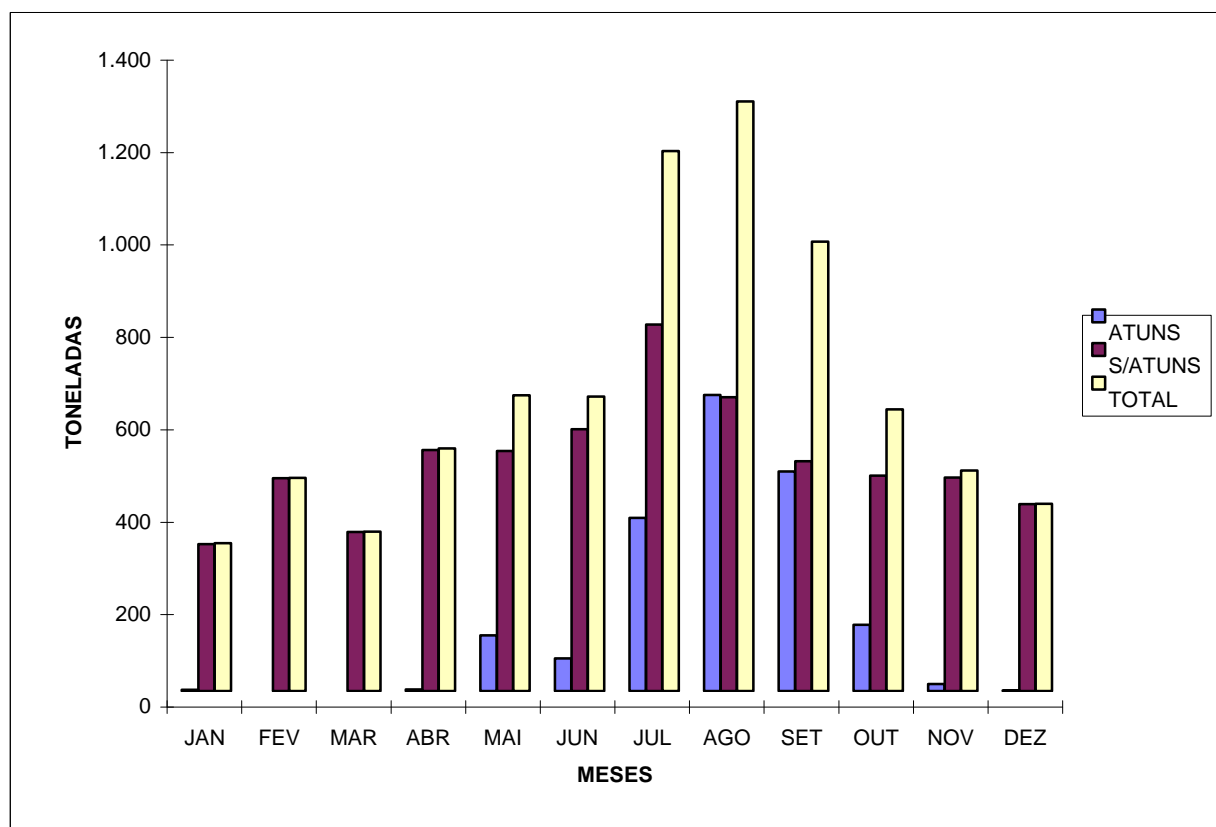
**ESTIMATIVA DE DESEMBARQUE - 2002
TOTAL ANUAL POR MÊS**

= REGIAO AUTONOMA DOS AÇORES =

(Unidade = tonelada)

MÊS	QUANTIDADE ATUNS	QUANTIDADE S/ATUNS
JANEIRO	2,5	317,7
FEVEREIRO	0,2	460,8
MARÇO	0,3	344,4
ABRIL	3,7	521,5
MAIO	120,2	519,7
JUNHO	70,9	566,6
JULHO	375,1	793,3
AGOSTO	640,6	635,7
SETEMBRO	475,5	497,4
OUTUBRO	143,5	466,2
NOVEMBRO	15,1	462,1
DEZEMBRO	0,4	404,9
TOTAL	1.848,1	5.990,2

**TOTAL ANUAL POR MÊS - AÇORES
ESTIMATIVA DE DESEMBARQUE - 2002**



ESTIMATIVA DE DESEMBARQUE - 2002
TOTAL ANUAL DE ESPÉCIES E GRUPOS DE ESPÉCIES POR REGIÕES

=REGIÃO AUTONOMA DA MADEIRA =

ESPÉCIE e GRUPO de ESPÉCIES	QUANTIDADE (ton)	VALOR MÉDIO (euros)
Águas salobra e doce -----	0,0	0,00
ENGUIAS	0,0	0,00
LAMPREIA	0,0	0,00
SÁVEL	0,0	0,00
SAVELHA	0,0	0,00
DIVERSOS	0,0	0,00
Águas marinhas -----	7.599,1	2,01
Peixes	7.536,4	1,99
AREIRO	0,0	0,00
BADEJO	0,0	0,00
BARROSO	0,0	0,00
BESUGO	0,9	4,91
BICA	0,0	6,77
BIQUEIRÃO	0,0	0,00
CAÇÕES	0,8	0,67
CARAPAU	0,0	0,00
CAVALA	288,6	1,41
CHERNE	3,0	13,36
CONGRO	5,1	1,22
CORVINAS	0,0	0,00
DOURADA	0,0	0,00
PEIXE ESPADA PRETO	3.873,4	1,73
ESPADARTE	8,1	4,70
FANECA	0,0	0,00
JULIANA	0,0	0,00
LINGUADO	0,0	0,00
LIXA	29,1	0,38
PARGOS	21,8	7,31
PATA-ROXAS	0,0	0,00
PEIXE ESPADA	0,0	0,00
PESCADA	0,1	7,12
RAIAS	0,1	0,30
ROBALOS	0,0	0,00
RUIVO	0,0	0,00
SALMONETES	0,0	0,00
SARDA	0,0	0,00
SARDINHA	22,5	0,49
SARGOS	1,1	5,15
SARGO SAFIA	1,2	4,78
SOLHAS	0,0	0,00

ESTIMATIVA DE DESEMBARQUE - 2002
TOTAL ANUAL DE ESPÉCIES E GRUPOS DE ESPÉCIES POR REGIÕES

=REGIÃO AUTONOMA DA MADEIRA =

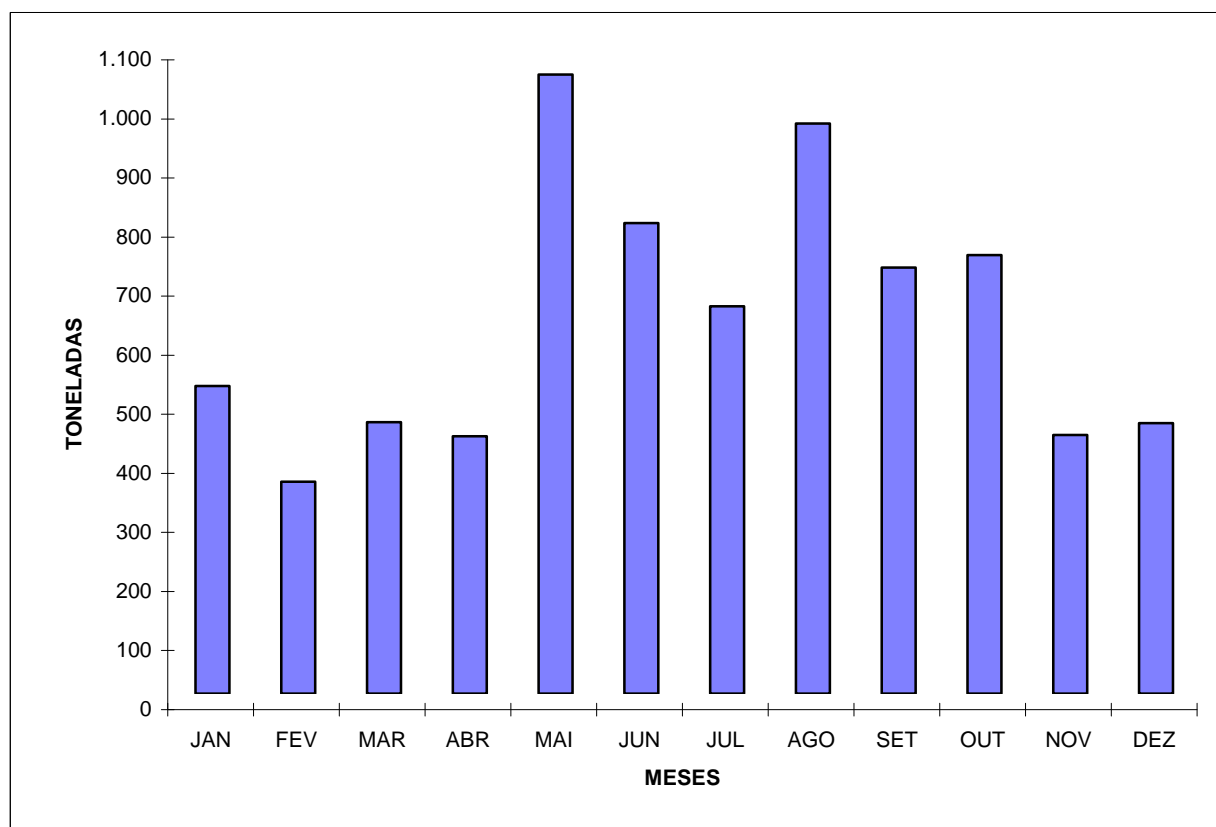
ESPÉCIE e GRUPO de ESPÉCIES	QUANTIDADE (ton)	VALOR MÉDIO (escudos)
TAMBORIL	0,0	0,00
VERDINHO	0,0	0,00
XAPUTA	4,2	2,31
ABROTEAS E SIMILARES	5,0	4,66
ATUNS E SIMILARES	2.810,6	2,35
CARAPAU NEGRÃO E SIMILARES	368,5	1,92
ESPARIDEOS DIVERSOS	52,4	2,54
GAROUPAS E SIMILARES	7,7	6,41
PEIXES CHATOS	0,0	0,00
RABETA E SIMILARES	0,0	4,23
TUBARÕES E RAIAS DIVERSOS	4,6	1,02
DIVERSOS	27,7	2,58
Moluscos	62,6	4,07
AMEIJOAS	0,0	0,00
BERBIGÃO	0,0	0,00
BÚZIOS	0,0	0,00
CHOCO	0,0	6,02
LONGUEIRÕES	0,0	0,00
LULAS	1,7	4,20
POLVOS	0,1	6,97
POTAS	0,0	0,00
DIVERSOS	60,9	4,06
Crustáceos	0,1	3,93
CAMARÕES	0,1	3,93
GAMBA	0,0	0,00
LAGOSTAS	0,0	0,00
LAGOSTIM	0,0	0,00
LAVAGANTE	0,0	0,00
SANTOLA	0,0	0,00
DIVERSOS	0,0	0,00
Outros produtos	0,0	0,00
FIGADOS	0,0	0,00
ÓLEOS	0,0	0,00
OVAS	0,0	0,00
OURIÇOS DO MAR	0,0	0,00
TOTAL	7.599,1	2,01

**ESTIMATIVA DE DESEMBARQUE - 2002
TOTAL ANUAL POR MESES**

= REGIÃO AUTONOMA DA MADEIRA =

MÊS	QUANTIDADE (ton)	VALOR MÉDIO (euros)
JANEIRO	520,7	1,74
FEVEREIRO	358,7	1,97
MARÇO	459,5	2,05
ABRIL	435,6	2,40
MAIO	1.047,8	2,25
JUNHO	796,8	2,03
JULHO	655,6	2,21
AGOSTO	965,3	1,97
SETEMBRO	721,2	2,03
OUTUBRO	742,2	1,81
NOVEMBRO	437,8	1,88
DEZEMBRO	458,0	1,55
TOTAL	7.599,1	2,01

**TOTAL ANUAL POR MESES - MADEIRA
ESTIMATIVA DE DESEMBARQUE - 2002**



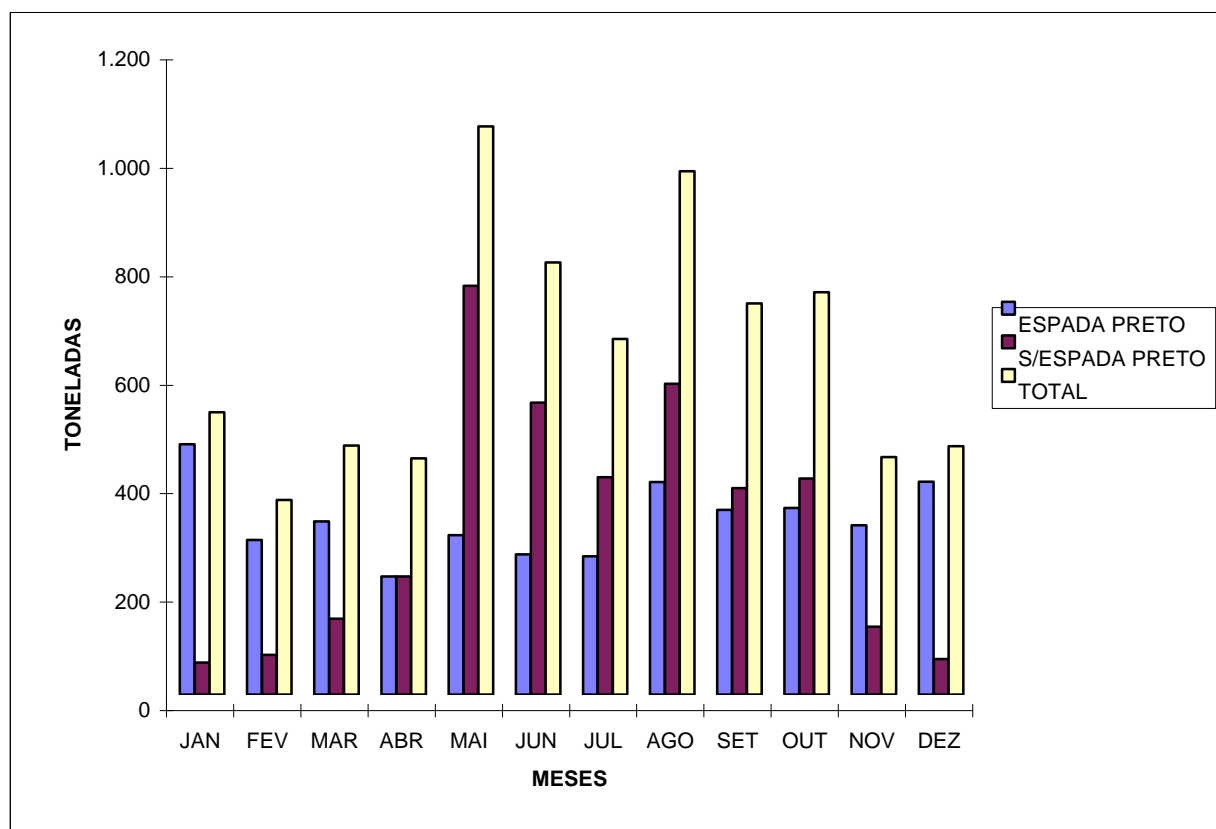
**ESTIMATIVA DE DESEMBARQUE - 2002
TOTAL ANUAL POR MÊS**

= REGIÃO AUTONOMA DA MADEIRA =

(Unidade = tonelada)

MÊS	QUANTIDADE ESPADA PRETO	QUANTIDADE S/ESPADA PRETO
JANEIRO	461,8	58,8
FEVEREIRO	285,3	73,4
MARÇO	319,5	140,0
ABRIL	217,9	217,7
MAIO	294,1	753,7
JUNHO	258,3	538,5
JULHO	255,0	400,6
AGOSTO	392,0	573,3
SETEMBRO	340,4	380,8
OUTUBRO	344,0	398,2
NOVEMBRO	312,4	125,4
DEZEMBRO	392,6	65,3
TOTAL	3.873,4	3.725,6

**TOTAL ANUAL POR MÊS - MADEIRA
ESTIMATIVA DE DESEMBARQUE - 2002**



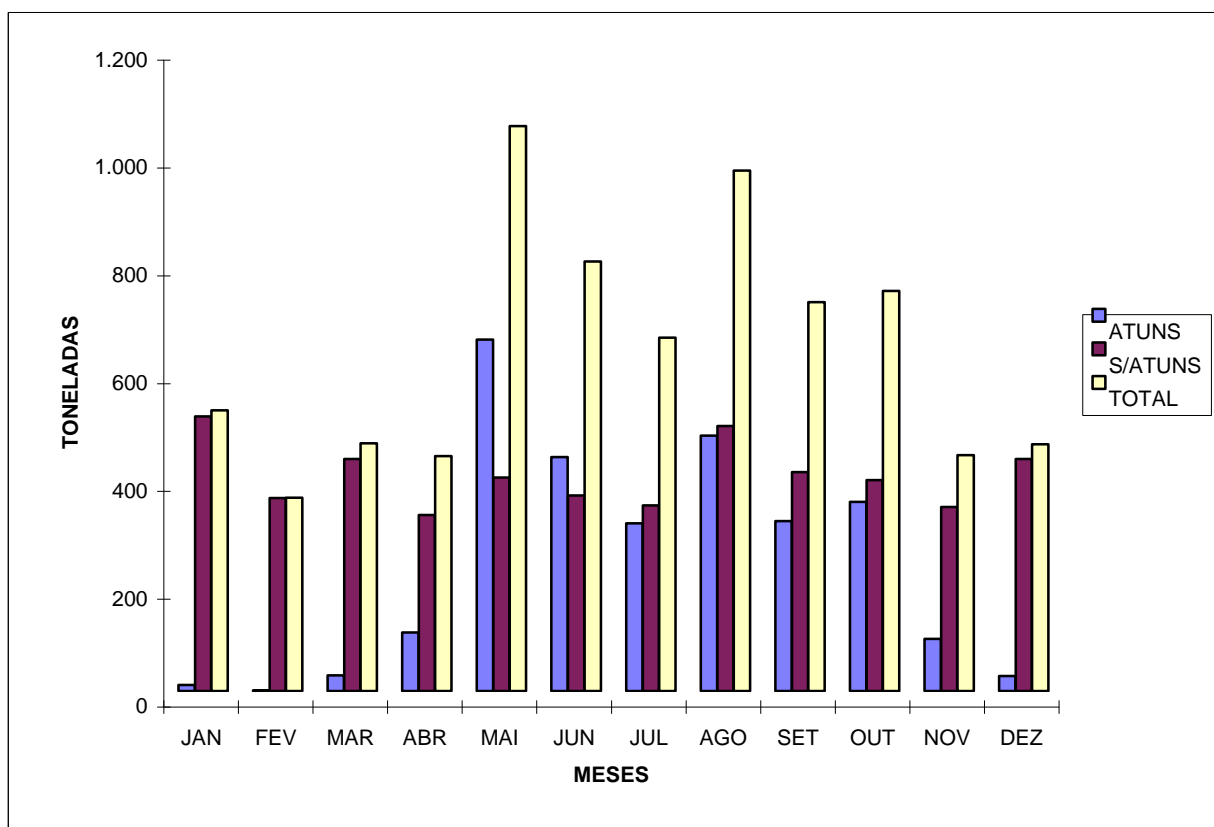
**ESTIMATIVA DE DESEMBARQUE - 2002
TOTAL ANUAL POR MÊS**

= REGIÃO AUTONOMA DA MADEIRA =

(Unidade = tonelada)

MÊS	QUANTIDADE ATUNS	QUANTIDADE S/ATUNS
JANEIRO	11,2	509,4
FEVEREIRO	0,5	358,2
MARÇO	29,1	430,4
ABRIL	108,9	326,7
MAIO	651,8	396,0
JUNHO	434,3	362,5
JULHO	311,0	344,6
AGOSTO	473,6	491,7
SETEMBRO	315,1	406,1
OUTUBRO	350,7	391,5
NOVEMBRO	96,6	341,2
DEZEMBRO	27,7	430,3
TOTAL	2.810,6	4.788,5

**TOTAL POR MÊS - MADEIRA
ESTIMATIVA DE DESEMBARQUE - 2002**



ESTIMATIVA DE DESEMBARQUE - 2002

ESPÉCIES NOTÁVEIS

TOTAIS**= CONTINENTE =**

QUANTIDADES	
ESPÉCIES	%
SARDINHA	47,87
CARAPAU	10,68
POLVOS	6,14
CAVALA	3,86
BERBIGAO	2,65
SOMA	71,21
OUTRAS	28,51

VALORES	
ESPÉCIES	%
SARDINHA	19,44
POLVOS	14,58
CARAPAU	10,00
PESCADA	4,69
GAMBA	4,13
SOMA	52,83
OUTRAS	47,17

ESTIMATIVA DE DESEMBARQUE - 2002

ESPÉCIES NOTÁVEIS

REGIÃO NORTE**= CONTINENTE =**

QUANTIDADES	
ESPÉCIES	%
SARDINHA	66,32
CARAPAU	9,76
FANCA	4,25
POLVOS	3,62
SARDA	2,72
SOMA	86,67
OUTRAS	13,33

VALORES	
ESPÉCIES	%
SARDINHA	37,86
POLVOS	11,69
CARAPAU	10,45
FANCA	6,34
PESCADA	4,82
SOMA	71,15
OUTRAS	28,85

ESTIMATIVA DE DESEMBARQUE - 2002
ESPÉCIES NOTÁVEIS
REGIÃO CENTRO

= CONTINENTE =

QUANTIDADES	
ESPÉCIES	%
SARDINHA	46,56
CARAPAU	14,85
BERBIGAO	13,13
FANECA	4,17
POLVOS	3,39
SOMA	82,10
OUTRAS	17,90

VALORES	
ESPÉCIES	%
SARDINHA	20,79
CARAPAU	19,83
POLVOS	11,49
LULAS	9,07
FANECA	5,26
SOMA	66,43
OUTRAS	33,57

ESTIMATIVA DE DESEMBARQUE - 2002
ESPÉCIES NOTÁVEIS
REGIÃO LISBOA E V.TEJO

= CONTINENTE =

QUANTIDADES	
ESPÉCIES	%
SARDINHA	39,32
CARAPAU	11,25
PEIXE-ESPADA PRETO	6,80
POLVOS	6,40
TUBAROES E RAIAS DIV.	3,60
SOMA	67,37
OUTRAS	32,63

VALORES	
ESPÉCIES	%
SARDINHA	15,79
POLVOS	13,26
CARAPAU	9,23
PEIXE-ESPADA PRETO	8,39
PESCADA	6,48
SOMA	53,15
OUTRAS	46,85

ESTIMATIVA DE DESEMBARQUE - 2002
ESPÉCIES NOTÁVEIS
REGIÃO ALENTEJO

= CONTINENTE =

QUANTIDADES	
ESPÉCIES	%
SARDINHA	66,22
CARAPAU	9,79
CAVALA	4,55
POLVOS	3,82
ESPARIDEOS DIVERSOS	3,11
SOMA	87,49
OUTRAS	12,51

VALORES	
ESPÉCIES	%
SARDINHA	42,97
POLVOS	9,76
CARAPAU	9,01
CHOCO	4,65
BESUGO	3,99
SOMA	70,38
OUTRAS	29,62

ESTIMATIVA DE DESEMBARQUE - 2002
ESPÉCIES NOTÁVEIS
REGIÃO ALGARVE

= CONTINENTE =

QUANTIDADES	
ESPÉCIES	%
SARDINHA	35,57
POLVOS	11,09
CAVALA	10,91
CARAPAU	8,12
AMEIJOAS	2,85
SOMA	68,55
OUTRAS	31,45

VALORES	
ESPÉCIES	%
POLVOS	19,30
GAMBA	12,65
SARDINHA	10,03
CARAPAU	7,13
LAGOSTIM	6,75
SOMA	55,87
OUTRAS	44,13

ESTIMATIVA DE DESEMBARQUE - 2002
ESPÉCIES NOTÁVEIS
AGUAS NACIONAIS

= CONTINENTE =

QUANTIDADES	
ESPÉCIES	%
SARDINHA	48,19
CARAPAU	10,37
POLVOS	6,18
CAVALA	3,88
BERBIGAO	2,69
SOMA	71,31
OUTRAS	28,69

VALORES	
ESPÉCIES	%
SARDINHA	19,60
POLVOS	14,62
CARAPAU	9,88
PESCADA	4,67
GAMBA	4,20
SOMA	52,98
OUTRAS	47,02

ESTIMATIVA DE DESEMBARQUE - 2002
ESPÉCIES NOTÁVEIS
PESCA POR ARRASTO

= CONTINENTE =

QUANTIDADES	
ESPÉCIES	%
CARAPAU	40,16
SARDA	10,28
VERDINHO	8,16
FANCA	4,56
PESCADA	4,51
SOMA	67,66
OUTRAS	32,34

VALORES	
ESPÉCIES	%
CARAPAU	22,62
GAMBA	17,32
LAGOSTIM	9,32
CAMARÕES	7,36
PESCADA	6,89
SOMA	63,51
OUTRAS	36,49

ESTIMATIVA DE DESEMBARQUE - 2002
ESPÉCIES NOTÁVEIS
POLIVALENTES

= CONTINENTE =

QUANTIDADES	
ESPÉCIES	%
POLVOS	18,59
BERBIGAO	8,91
PEIXE-ESPADA PRETO	6,82
FANECA	5,50
DIVERSOS (M.)	5,25
SOMA	45,06
OUTRAS	54,94

VALORES	
ESPÉCIES	%
POLVOS	26,60
PESCADA	5,97
PEIXE-ESPADA PRETO	5,85
LINGUADO	4,87
CHOCO	4,06
SOMA	47,35
OUTRAS	52,65

ESTIMATIVA DE DESEMBARQUE - 2002
ESPÉCIES NOTÁVEIS
PESCA POR CERCO

= CONTINENTE =

QUANTIDADES	
ESPÉCIES	%
SARDINHA	85,39
CARAPAU	5,81
CAVALA	4,67
BIQUEIRAO	1,20
ESPARIDEOS DIVERSOS	0,98
SOMA	98,05
OUTRAS	1,95

VALORES	
ESPÉCIES	%
SARDINHA	75,60
CARAPAU	11,84
BIQUEIRAO	3,43
CAVALA	2,46
BESUGO	1,84
SOMA	95,16
OUTRAS	4,84

ESTIMATIVA DE CAPTURA POR ÁREA DE PESCA (Divisão FAO) - 2002
PESO À SAÍDA DE ÁGUA

(Unidade = Tonelada)

ÁREA/DIVISÃO ESTATÍSTICA													TOTAL
	JAN	FEV	MAR	ABR	MAI	JUN	JUL	AGO	SET	OUT	NOV	DEZ	
21 - ATLANTICO NOROESTE (NAFO) *	988,5	1.450,9	1.585,9	2.281,3	1.778,3	868,7	414,9	1.300,1	2.238,8	2.741,0	2.182,7	571,9	18.403,0
1F	-	-	-	-	-	-	-	-	-	-	-	-	-
2J	-	-	-	-	-	-	-	-	-	-	-	-	-
3L	190,7	616,8	657,1	618,0	294,6	-	128,8	122,7	116,9	127,3	118,6	27,2	3.018,7
3M	227,1	477,6	524,4	849,5	2,0	-	5,1	24,5	44,4	190,2	70,5	25,5	2.440,8
3N	90,1	91,6	157,7	236,5	879,5	172,0	43,3	389,0	866,4	664,7	723,4	120,0	4.434,2
3O	480,6	264,9	246,7	577,3	602,2	696,7	237,7	763,9	1.211,1	1.758,8	1.270,2	399,2	8.509,3
27 - ATLANTICO NORDESTE (ICES)	9.859,1	9.322,3	8.142,5	10.272,1	12.635,0	13.808,8	17.223,4	18.247,5	18.809,0	19.399,1	14.536,4	9.513,5	161.768,7
Ila - Noruega	66,5	226,8	486,7	354,8	247,0	72,8	457,3	682,7	-	-	-	-	2.594,6
Ilb - Svalbard	-	-	-	-	-	308,7	552,9	800,7	114,7	-	-	-	1.777,0
VI b - Rockall	91,4	123,6	89,4	20,3	86,7	73,5	83,3	34,1	22,7	63,2	84,9	2,1	775,2
VIIIc - Norte do Golfo da Gasconha (Norte de Espanha)	229,6	285,0	189,3	62,3	38,4	67,9	130,3	224,9	148,0	162,5	142,0	53,5	1.733,7
IX - Portugal Continental	8.707,6	7.557,9	6.608,1	8.971,5	10.534,4	11.429,3	13.729,4	14.701,9	16.364,1	16.985,5	13.481,1	8.516,8	137.587,6
X - Açores	680,2	957,7	687,9	715,2	1.033,8	1.040,1	1.673,4	1.735,0	1.571,2	1.683,7	788,2	941,1	13.507,5
XIV - Divisão da Gronelândia Oriental	-	-	-	-	-	-	-	-	-	-	-	-	-
XIVb - Divisão Nordeste da Gronelândia	-	-	-	140,7	686,5	816,5	534,4	-	5,0	156,2	6,9	-	2.346,2
Outras	83,8	171,3	81,1	7,3	8,2	-	62,4	68,2	583,3	348,0	33,3	-	1.446,9
31 - ATLANTICO CENTRO-OCIDENTAL	50,1	-	-	-	-	-	-	-	-	-	-	-	50,1
34 - ATLANTICO CENTRO-ESTE (CECAF)	689,0	609,9	668,1	751,9	1.339,1	1.010,6	1.007,1	1.219,3	873,1	914,1	709,9	566,8	10.358,9
34.1.1 Divisão Costeira de Marrocos	-	-	-	21,3	44,0	23,3	38,2	-	-	-	0,1	-	126,9
34.1.2 Madeira	520,3	361,0	462,7	435,9	1.049,4	796,7	655,6	964,8	720,7	742,7	445,6	457,9	7.613,3
34.1.3 Divisão Costeira do Sara	25,4	10,9	39,6	82,9	51,0	57,5	71,4	96,7	27,5	34,2	98,4	99,4	694,9
34.2.0 Divisão Oceânica Norte	9,5	22,5	24,9	20,6	29,5	16,0	11,8	22,2	6,5	34,1	22,3	1,6	221,5
34.3.1 Divisão Costeira de Cabo-Verde	23,5	52,2	62,7	61,6	53,3	4,2	37,5	67,8	61,7	84,2	55,3	6,6	570,6
34.3.2 Divisão Insular de Cabo-Verde	60,2	26,9	18,1	13,2	13,0	-	9,6	11,7	1,3	0,7	85,0	-	239,7
34.3.3 Divisão Sherbro	26,2	60,6	2,9	15,6	24,1	2,3	7,6	26,6	0,8	4,8	1,4	-	172,9
34.3.4 Divisão Oeste do Golfo da Guiné	-	-	-	-	-	21,5	25,5	2,6	-	-	-	-	49,6
34.3.6 Divisão Sul do Golfo da Guiné	-	-	-	-	-	8,5	10,3	-	-	-	-	-	18,8
34.4.1 Divisão Sudoeste do Golfo da Guiné	18,3	56,2	9,3	24,3	43,2	65,7	121,7	19,0	19,0	-	-	-	376,7
34.4.2 Divisão Oceânica Sudoeste	3,6	16,3	33,7	45,6	31,2	11,5	8,3	1,2	30,2	11,5	-	-	193,1
Outras	2,0	3,3	14,2	30,9	0,4	3,4	9,6	6,7	5,4	1,9	1,8	1,3	80,9
37 - MEDITERRÂNEO E MAR NEGRO	6,4	-	-	-	-	7,8	-	-	-	4,1	8,6	-	26,9
41 - ATLANTICO SUDOESTE	659,8	633,8	696,1	604,4	505,5	147,0	-	52,5	175,8	153,4	123,2	101,8	3.853,3
41.1.4 Divisão Oceânica Norte	10,5	5,2	-	-	-	-	-	-	-	-	-	-	15,7
41.2.4 Divisão Oceânica Central	13,8	-	42,9	20,8	-	10,4	-	29,5	13,6	20,2	21,5	44,7	217,4
41.3.1 Divisão Patagônia Norte	557,2	329,4	410,9	288,2	420,6	106,8	-	19,0	36,0	104,4	55,5	46,0	2.374,0
41.3.3 Divisão Oceânica Sul	35,4	20,6	-	6,3	-	-	-	-	109,5	28,8	12,8	3,8	217,2
Outras	42,9	278,6	242,3	289,1	84,9	29,8	-	4,0	16,7	-	33,4	7,3	1.029,0
47 - ATLANTICO SUDESTE	138,3	141,7	124,2	119,0	168,1	128,9	77,2	156,0	223,9	1,2	-	-	1.278,5
47.4.0 Divisão Tristão da Cunha	132,3	141,7	124,2	112,8	142,3	103,2	41,4	100,2	27,7	1,2	-	-	927,0
47.5.0 Divisão Stª Helena e Ascensão	6,0	-	-	6,2	25,8	25,7	35,8	55,8	22,2	-	-	-	177,5
Outras	-	-	-	-	-	-	-	-	174,0	-	-	-	174,0
51 - OCEANO ÍNDICO OESTE	39,0	149,3	161,7	173,9	216,4	151,9	201,6	205,4	196,3	224,3	297,6	155,3	2.172,7
TOTAL GERAL	12.430,2	12.307,9	11.378,5	14.202,6	16.642,4	16.123,7	18.924,2	21.180,8	22.516,9	23.437,2	17.858,4	10.909,3	197.912,1

Nota - Inclui as quantidades retiradas, rejeitadas e os desembarques efectuados em portos não nacionais.

* Inclui todas as capturas efectuadas na área 21.

PRODUÇÃO - PESCA DO LARGO - 2002
CAPTURAS NA NAFO⁽¹⁾ POR MÊS, DIVISÃO ESTATÍSTICA E ESPÉCIE

= CONTINENTE =

(Unidade = tonelada)

DIVISÃO/ESPÉCIE	PESO A SAÍDA DE ÁGUA												TOTAL
	JAN	FEV	MAR	ABR	MAI	JUN	JUL	AGO	SET	OUT	NOV	DEZ	
DIVISÃO 3L	190,7	616,8	657,1	618,0	294,6	--	128,8	122,7	116,9	127,3	118,6	27,2	3.018,7
Bacalhau do Atlântico	5,2	14,0	4,8	18,3	7,3	--	0,7	--	--	--	--	--	50,3
Cantarilhos do Norte	5,1	20,5	25,7	31,5	13,8	--	1,2	--	3,0	0,7	1,2	--	102,7
Granadeiro	23,2	47,2	45,0	54,6	20,5	--	8,0	8,3	3,3	5,4	2,1	1,5	219,1
Palmeta	112,1	352,4	382,4	337,2	159,1	--	111,9	102,8	92,0	111,6	113,6	25,1	1.900,2
Peixe Lobo	1,8	5,3	7,3	4,4	5,4	--	1,7	0,8	0,9	0,7	0,5	--	28,8
Pescada Prateada	--	--	--	--	--	--	--	2,6	5,9	1,4	--	--	9,9
Raias	15,5	119,8	130,0	109,9	57,6	--	2,5	1,4	1,1	1,2	0,1	0,1	439,2
Solha Americana	13,1	28,3	32,8	29,9	17,2	--	0,9	0,1	--	0,2	0,2	0,2	122,9
Solhão	5,7	15,9	17,2	19,2	12,1	--	1,7	0,1	0,4	0,6	0,3	0,3	73,5
Tainhas	--	3,4	6,5	--	--	--	--	3,5	3,7	2,9	--	--	20,0
Outras Espécies	9,0	10,0	5,4	13,0	1,6	--	0,2	3,1	6,6	2,6	0,6	--	52,1
DIVISÃO 3M	227,1	476,5	519,6	829,8	1,8	--	5,1	24,5	44,4	190,2	64,3	25,5	2.408,8
Bacalhau do Atlântico	--	1,1	4,8	19,7	0,2	--	--	--	--	--	6,2	--	32,0
Camarão do Norte	--	--	--	--	--	--	--	14,7	--	0,5	--	--	15,2
Cantarilhos do Norte	108,0	265,6	390,8	609,7	0,1	--	--	--	0,2	81,8	41,7	13,7	1.511,6
Granadeiro	11,6	20,6	10,2	28,7	0,4	--	0,2	0,8	1,0	7,6	0,2	0,3	81,6
Palmeta	55,9	125,3	92,1	135,7	1,0	--	3,1	8,6	39,7	95,4	14,6	8,4	579,8
Peixe Lobo	0,7	1,0	0,6	1,8	0,1	--	--	0,2	0,3	0,7	0,1	--	5,5
Raias	6,4	11,2	5,0	11,1	--	--	--	0,1	0,3	1,7	0,4	--	36,2
Solha Americana	6,7	14,8	12,6	29,1	0,2	--	--	--	--	1,7	5,8	0,5	71,4
Solhão	36,6	34,7	7,3	12,9	--	--	--	--	--	--	1,5	2,6	95,6
Tainhas	--	1,7	0,1	--	--	--	--	--	0,6	0,5	--	--	2,9
Outras Espécies	1,2	1,6	0,9	0,8	--	--	1,8	0,1	2,3	0,3	--	--	9,0
DIVISÃO 3N	90,1	91,6	157,7	236,5	879,5	172,0	43,3	389,0	866,4	664,7	723,4	120,0	4.434,2
Abrotea Branca	--	--	5,0	--	--	0,1	7,9	63,7	226,9	86,7	66,7	2,8	459,8
Abrotea Vermelha	--	--	2,3	0,2	--	--	4,1	181,2	329,9	117,4	74,9	2,0	712,0
Bacalhau do Atlântico	3,5	3,7	9,2	4,7	40,3	5,8	0,2	4,9	20,0	36,5	109,0	2,4	240,2
Cantarilhos do Norte	2,0	2,2	3,0	11,0	41,9	6,0	0,7	11,1	17,2	9,2	13,0	2,4	119,7
Granadeiro	8,9	12,4	16,2	28,9	79,4	11,6	2,5	8,4	7,6	6,3	14,1	4,8	201,1
Palmeta	19,4	29,2	44,6	95,2	451,8	112,3	20,6	75,0	173,6	281,3	263,4	73,3	1.639,7
Raias	19,9	32,7	35,2	49,5	156,1	17,2	2,8	15,8	28,9	75,8	74,1	20,7	528,7
Solha Americana	2,7	2,4	8,0	13,5	45,5	6,4	1,5	11,9	24,2	26,0	81,8	5,4	229,3
Solha Mares do Norte	23,4	1,6	25,0	22,2	24,5	0,2	0,8	0,2	--	--	--	--	97,9
Solhão	4,0	3,3	5,3	8,5	30,1	8,5	1,6	4,7	11,9	5,8	9,1	2,6	95,4
Outras Espécies	6,3	4,1	3,9	2,8	9,9	3,9	0,6	12,1	26,2	19,7	17,3	3,6	110,4
DIVISÃO 3O	480,6	264,9	246,7	577,3	602,2	696,7	237,7	763,9	1.211,1	1.758,8	1.270,2	399,2	8.509,3
Abrotea Branca	25,5	12,2	16,8	106,4	86,6	334,5	17,8	78,5	247,6	209,3	131,4	10,7	1.277,2
Abrotea Vermelha	23,1	9,1	15,7	84,4	95,8	198,9	83,9	99,4	243,8	230,9	148,8	19,2	1.253,0
Arinca	5,7	4,4	13,8	4,0	5,4	0,2	2,0	0,2	4,5	8,7	3,4	1,5	53,8
Bacalhau do Atlântico	25,8	3,1	7,6	13,1	13,4	16,2	6,4	8,6	16,4	14,2	20,6	19,8	165,2
Cantarilhos do Norte	334,5	228,2	153,4	279,2	253,7	40,6	60,3	528,2	596,4	1.137,8	783,6	213,7	4.609,6
Palmeta	0,2	0,3	0,5	22,3	--	--	--	1,4	34,9	38,2	23,1	78,5	199,4
Raias	10,1	4,4	25,4	12,8	45,6	43,7	48,0	22,1	28,5	50,7	60,3	5,2	356,8
Solha Americana	22,8	2,1	6,2	15,0	24,6	16,1	6,9	8,6	14,7	27,6	41,7	20,6	206,9
Solhão	17,0	0,6	6,6	23,3	20,7	13,2	7,0	6,0	9,9	19,8	30,7	13,2	168,0
Tamboril	1,3	--	--	--	26,7	12,4	3,3	2,5	5,5	11,7	18,3	1,7	83,4
Outras Espécies	14,6	0,5	0,7	16,8	29,7	21,0	2,1	8,4	8,9	9,9	8,3	15,1	136,0
TOTAL GERAL	988,5	1.450,9	1.585,9	2.281,3	1.778,3	868,7	414,9	1.300,1	2.238,8	2.741,0	2.182,7	571,9	18.403,0
Abrotea Branca	25,5	12,5	21,9	106,4	86,6	334,5	27,3	142,2	477,7	296,5	198,2	13,5	1.742,8
Abrotea Vermelha	23,1	9,5	18,5	85,6	95,8	198,9	88,0	280,6	576,0	348,3	223,9	21,2	1.969,4
Alabote do Atlântico	3,2	3,8	3,6	4,9	9,4	4,3	1,6	2,3	3,6	2,8	3,5	3,1	46,1
Arinca	5,7	4,4	14,8	4,0	5,4	0,2	2,0	5,0	16,3	14,7	3,6	1,5	77,6
Bacalhau do Atlântico	34,5	21,9	26,4	55,8	61,2	22,0	7,3	13,5	36,4	50,7	135,8	22,2	487,7
Camarão do Norte	--	--	--	--	--	--	--	14,7	--	0,5	--	--	15,2
Cantarilhos do Norte	449,6	516,5	572,9	931,4	309,5	46,6	62,2	539,3	616,8	1.229,5	839,5	229,8	6.343,6
Granadeiro	43,7	80,3	71,6	113,7	100,3	11,6	10,7	17,5	13,3	19,5	17,6	8,1	507,9
Palmeta	187,6	507,2	519,6	590,4	611,9	112,3	135,6	187,8	340,2	526,5	414,7	185,3	4.319,1
Peixe Lobo	3,4	6,9	8,7	8,0	9,3	1,1	2,0	3,0	3,6	10,7	17,7	12,9	87,3
Pescada Prateada	--	--	--	--	--	--	--	3,7	8,6	2,5	--	--	14,8
Raias	51,9	168,1	195,6	183,3	259,3	60,9	53,3	39,4	58,8	129,4	134,9	26,0	1.360,9
Solha Americana	45,3	47,6	59,6	87,5	87,5	22,5	9,3	20,6	38,9	55,5	129,5	26,7	630,5
Solha Mares do Norte	34,3	3,5	25,0	31,4	24,6	1,0	1,7	0,3	--	--	--	--	121,8
Solhão	63,3	54,5	36,4	63,9	62,9	21,7	10,3	10,8	22,2	26,2	41,6	18,7	432,5
Tainhas	--	5,1	6,6	--	--	--	--	4,5	7,3	6,0	--	--	29,5
Tamboril	1,3	--	--	--	26,7	12,4	3,3	2,7	5,5	11,7	18,7	1,7	84,0
Outras Espécies	16,1	9,1	4,7	15,0	27,9	18,7	0,3	12,2	13,6	10,0	3,5	1,2	132,3

(1) Inclui somente as capturas efectuadas ao abrigo da convenção NAFO.

PRODUÇÃO - PESCA DO LARGO - 2002
CAPTURAS NA NORUEGA E SVALBARD POR MÊS E ESPÉCIE

(unidade =Tonelada)

ESPÉCIES	PESO À SAÍDA DE ÁGUA												
	Jan	Fev	Mar	Abr	Mai	Jun	Jul	Ago	Set	Out	Nov	Dez	TOTAL
Alabote da Gronelandia	-	0,1	0,8	2,3	-	10,8	0,1	-	-	-	-	-	14,1
Alabote do Atlântico	0,0	0,2	0,1	1,0	-	0,0	-	-	-	-	-	-	1,3
Arinca	7,5	34,1	19,7	2,8	1,2	18,2	48,3	20,5	0,2	-	-	-	152,5
Bacalhau do Atlântico	47,2	156,6	438,3	337,6	190,4	294,4	782,7	1282,1	100,6	-	-	-	3.629,9
Cantarilhos do Norte nep	11,7	16,6	9,6	6,5	3,4	25,2	102,3	98,6	2,2	-	-	-	276,1
Escamudo	-	18,0	16,3	3,7	49,6	21,0	6,1	3,5	0,1	-	-	-	118,3
Peixes Lobo nep	-	-	-	-	2,4	9,8	47,6	23,2	4,8	-	-	-	87,8
Solha Americana	0,1	1,2	1,9	0,9	-	2,1	23,1	55,5	6,8	-	-	-	91,6
TOTAL	66,5	226,8	486,7	354,8	247,0	381,5	1.010,2	1.483,4	114,7	0,0	0,0	0,0	4.371,6

**ESTIMATIVA DE CAPTURAS POR MÊS E PRINCIPAIS ESPÉCIES
OUTROS PESQUEIROS EXTERNOS**

(Unidade = Tonelada)

ÁREA/DIVISÃO ESTATÍSTICA													TOTAL
	JAN	FEV	MAR	ABR	MAI	JUN	JUL	AGO	SET	OUT	NOV	DEZ	
21 - VIIIc) NORTE DO GOLFO DA GASCONHA (Norte de Espanha)	229,6	94,4	54,6	37,6	27,2	39,3	47,4	224,9	148,0	162,5	142,0	53,5	1.733,7
Carapau	167,0	114,5	77,5	22,3	7,9	0,2	14,8	56,1	56,2	63,6	34,6	6,2	620,9
Sardinha	0,7	76,1	57,2	2,4	3,3	28,4	68,1	125,0	49,4	54,5	49,1	8,2	522,4
Sarda	16,2	46,7	30,3	11,3	0,3	1,3	0,6	3,5	1,1	3,5	2,7	-	117,5
Polvo	7,5	6,2	2,7	7,2	2,4	4,3	8,9	6,1	3,4	4,9	9,0	7,1	69,7
Cavala	0,1	0,8	0,1	0,0	0,1	0,2	1,4	0,7	1,6	1,6	30,7	18,0	55,3
Outras	38,1	40,7	21,5	19,1	24,4	33,5	36,5	33,5	36,3	34,4	15,9	14,0	347,9
21 - XIVb) DIVISÃO NORDESTE DA GRONELÂNDIA	-	-	-	140,7	686,5	816,5	534,4	-	5,0	156,2	6,9	-	2.346,2
Cantariho	-	-	-	140,7	686,5	816,5	534,4	-	-	29,8	-	-	2.207,9
Alabote da Gronelândia	-	-	-	-	-	-	-	-	4,3	120,2	5,9	-	130,4
Outras	-	-	-	0,0	0,0	0,0	0,0	-	0,7	6,2	1,0	-	7,9
34.1.3 - DIVISÃO COSTEIRA DO SARA	25,4	10,9	39,6	82,9	51,0	57,5	71,4	96,7	27,5	34,2	98,4	99,4	694,9
Pombo	8,0	3,2	27,0	40,7	10,6	9,7	6,5	20,9	17,1	-	8,4	18,1	170,2
Pescada Branca	-	-	-	13,8	-	-	-	21,5	-	-	59,5	43,4	138,2
Gamba	-	2,1	0,9	7,1	11,9	17,2	34,6	10,7	-	-	0,4	-	84,9
Lagostim	6,6	2,9	4,9	4,9	5,2	3,6	8,2	18,1	-	-	5,6	-	60,0
Outras	10,8	2,7	6,8	16,4	23,3	27,0	22,1	25,5	10,4	34,2	24,5	37,9	241,6
41 - ATLÂNTICO SUDOESTE	659,8	633,8	696,1	604,4	505,5	147,0	-	52,5	175,8	153,4	123,2	101,8	3.853,3
Potas	573,3	471,6	564,5	325,8	371,6	47,8	-	-	-	-	-	-	2.354,6
Tintureira	57,7	99,8	61,4	71,9	92,8	72,2	-	42,8	167,2	148,3	117,4	83,7	1.015,2
Outras	28,8	62,4	70,2	206,7	41,1	27,0	-	9,7	8,6	5,1	5,8	18,1	483,5
47 - ATLÂNTICO SUDESTE	138,3	141,7	124,2	119,0	168,1	128,9	77,2	156,0	223,9	1,2	-	-	1.278,5
Tintureira	50,3	52,3	49,8	80,7	94,3	70,7	64,6	48,3	2,1	-	-	-	513,1
Espadarte	74,0	46,7	2,0	6,6	20,3	8,1	1,2	14,1	0,8	-	-	-	173,8
Tubarão Marracho	8,0	7,7	6,5	7,5	14,9	12,6	5,0	61,6	19,3	-	-	-	143,1
Polvo	-	11,2	27,8	5,4	16,0	16,9	6,4	24,4	23,3	1,2	-	-	132,6
Outras	6,0	23,8	38,1	18,8	22,6	20,6	0,0	7,6	178,4	0,0	-	-	315,9
51 - OCEANO ÍNDICO OESTE	39,0	149,3	161,7	173,9	216,4	151,9	201,6	205,4	196,3	224,3	297,6	155,3	2.172,7
Tintureira	27,5	94,6	91,1	96,0	131,5	94,9	108,3	76,5	77,7	109,1	147,9	93,0	1.148,1
Espadarte	8,8	40,9	50,0	56,5	60,1	36,0	65,5	104,5	97,0	96,2	114,5	50,6	780,6
Tubarão Marracho	-	6,7	9,2	11,2	14,6	7,4	13,4	10,4	7,9	3,0	1,5	-	85,3
Outras	2,7	7,1	11,4	10,2	10,2	13,6	14,4	14,0	13,7	16,0	33,7	11,7	158,7
OUTROS PESQUEIROS EXTERNOS	375,0	532,9	336,3	260,7	333,6	237,7	425,8	260,1	730,9	552,5	292,7	11,6	4.349,8
Cantariho do Norte	-	-	-	-	-	-	25,0	8,4	545,8	298,3	-	-	877,5
Tintureira	77,8	76,0	52,2	73,2	73,0	69,8	78,5	31,9	33,4	36,7	23,6	0,9	627,0
Peixe Lobo	81,2	102,2	75,9	14,8	45,5	43,7	52,0	23,7	16,1	38,5	37,3	1,0	531,9
Carapau	71,8	115,4	52,0	6,6	7,8	-	28,7	53,0	34,0	41,7	31,1	-	442,1
Espadarte	51,1	56,2	20,4	34,4	22,4	30,8	77,6	34,6	10,5	3,9	84,1	1,3	427,3
Outras	93,1	183,1	135,8	131,7	184,9	93,4	164,0	108,5	91,1	133,4	116,6	8,4	1.444,0
TOTAL GERAL	1.467,1	1.563,0	1.412,5	1.419,2	1.988,3	1.578,8	1.357,8	995,6	1.507,4	1.284,3	960,8	421,6	15.956,4

Nota - Não estão contempladas as Divisões estatísticas correspondentes à ZEE nacional, Divisão IX e X da área de pesca 27 e Divisão 34.1.2 da área de pesca 34.

IV - PRODUÇÃO SECUNDÁRIA

PRODUÇÃO TRANSFORMADOS DOS PRODUTOS DA PESCA - 2002

ESTIMATIVA DE DESEMBARQUE

= CONTINENTE =

ESPÉCIE	PORTOS NACIONAIS (ton.)	PORTOS NÃO NACIONAIS (ton.)	TOTAL (ton.)	VALOR MÉDIO (euros)
ABROTEAS	1.025,7	64,1	1.089,8	1,05
ALABOTE DA GRONELÂNDIA	2.035,1	49,7	2.084,8	2,59
ARINCA	178,5	0,5	179,0	1,09
ATUNS	27,8	171,1	198,9	3,18
BACALHAU DO ATLÂNTICO	2.839,8	10,2	2.850,0	2,29
CAMARÃO VERMELHO	89,2	-	89,2	13,90
CAMARÕES MARRECOS	22,3	349,4	371,7	8,85
CANTARILHOS DO NORTE	6.609,3	79,8	6.689,1	1,12
ESCAMUDO	72,7	-	72,7	0,93
ESPADARTE	195,0	885,4	1.080,4	3,57
GAMBA BRANCA	138,0	8,6	146,5	12,53
GATA	96,4	219,2	315,6	0,68
LAGARTIXAS	277,1	0,9	278,0	0,65
LINGUADOS	118,9	-	118,9	2,10
PALMETA	1.671,8	-	1.671,8	3,12
PESCADA BRANCA	246,0	269,6	515,6	1,03
PESCADAS	164,7	-	164,7	0,78
POTAS	2.373,0	0,1	2.373,1	1,01
RAIAS	495,6	20,8	516,4	1,42
SARDINHA	539,4	-	539,4	0,61
SOLHA AMERICANA	685,4	12,8	698,2	1,70
SOLHA MARES DO NORTE	80,9	-	80,9	1,33
SOLHÃO	249,8	8,1	257,9	1,84
TINTUREIRA	594,7	2.449,8	3.044,5	1,27
TUBARÃO ANEQUIM	34,1	171,4	205,5	2,45
TUBARÕES	11,0	175,1	186,0	1,43
TUBARÕES MARRACHO	21,1	284,8	305,9	3,14
OUTRAS	468,9	452,6	921,5	2,37
TOTAL	21.362,2	5.684,0	27.046,2	1,89

**PRODUÇÃO DE CONSERVAS E SEMI-CONSERVAS, EM MOLHOS - 2002
PESO BRUTO**

= CONTINENTE E REGIÕES AUTONOMAS =

(Unidade = tonelada)

REGIÃO	PRODUTO	SARDINHA	CAVALA	ATUM E SIMILARES	OUTRAS ESPECIES	SEMI CONSERVAS	TOTAL
CONTINENTE		21.242,9	2.498,4	8.228,4	1.130,2	103,9	33.203,8
	Póvoa de Varzim	2.572,4	330,1	436,8	7,2	-	3.346,5
	Matosinhos	4.980,4	797,6	2.072,9	387,4	19,7	8.258,0
	Figueira da Foz	1.972,9	601,2	1.471,6	244,3	-	4.289,9
	Aveiro	251,5	22,9	1.079,0	50,8	-	1.404,1
	Peniche	10.368,6	141,0	2.820,0	309,2	-	13.638,8
	Portimão	-	-	-	-	-	-
	Olhão	1.097,1	605,6	348,1	131,4	84,2	2.266,4
	V.R.Stº Antonio	-	-	-	-	-	-
REGIÕES AUTONOMAS		-	-	4.960,3	16,2	-	4.976,5
	R.A.Açores	-	-	4.960,3	16,2	-	4.976,5
	R.A.Madeira	-	-	-	-	-	-
TOTAL GERAL		21.242,9	2.498,4	13.188,7	1.146,4	103,9	38.180,2

Nota : Dados provisórios

PRODUÇÃO NACIONAL DE SAL MARINHO - 2002
TOTAL ANUAL POR REGIÃO/SALGADO

=CONTINENTE=

SALGADO	Nº DE SALINAS EM ACTIVIDADE	ÁREA (ha)	QUANTIDADE (ton)
AVEIRO	12	321,4	470,0
FIGUEIRA DA FOZ	13	117,8	715,0
TEJO	1	45,0	229,0
SADO	11	61,7	560,0
ALGARVE	24	1.295,2	38.165,0
TOTAL	61	1.841,1	40.139,0

V - COMÉRCIO EXTERNO

BALANÇA COMERCIAL DOS PRODUTOS DA PESCA
2000 A 2002

TIPO DE COMERCIALIZAÇÃO	IMPORTAÇÃO						EXPORTAÇÃO					
	2000		2001		2002*		2000		2001		2002*	
	QUANT. (ton)	VALOR (mil euros)	QUANT. (ton)	VALOR (mil euros)	QUANT. (ton)	VALOR (mil euros)	QUANT. (ton)	VALOR (mil euros)	QUANT. (ton)	VALOR (mil euros)	QUANT. (ton)	VALOR (mil euros)
CAP. 03	302.787,8	909.471,4	301.707,8	990.212,3	307.451,5	944.398,1	70.653,4	225.370,1	73.918,6	234.794,6	81.338,6	242.144,7
03.01 Peixe Vivo	781,6	4.415,0	482,0	4.496,5	392,0	4.538,4	95,1	4.738,6	61,1	6.196,7	95,7	3.300,6
03.02 Peixe Fresco e Refrigerado	61.509,5	129.597,6	57.012,5	130.707,1	55.214,1	121.203,3	24.089,0	49.216,3	22.819,4	44.643,1	23.821,9	47.446,3
03.03 Peixe Congelado	116.272,3	225.696,7	117.367,4	271.538,1	126.280,1	265.760,4	24.518,6	54.823,0	24.084,1	53.169,6	25.811,6	55.732,2
03.04 Filetes	10.303,3	29.134,4	12.240,9	35.691,2	16.750,0	49.624,6	4.892,6	17.657,2	6.207,0	22.542,2	7.046,4	24.513,5
03.05 Salgados	65.882,0	330.746,8	61.729,7	345.190,9	57.476,9	302.172,1	4.112,4	23.895,2	6.597,3	36.531,1	6.685,5	38.107,3
03.06 Crustáceos	15.059,8	120.873,7	15.818,1	121.306,8	17.040,7	117.854,6	5.566,5	58.048,0	4.333,0	45.418,8	3.369,3	34.885,5
03.07 Moluscos	32.979,3	69.007,2	37.057,2	81.281,6	34.297,7	83.244,7	7.379,2	16.991,9	9.816,7	26.293,0	14.508,2	38.159,2
15.04 Gorduras e Oleos de Peixe	659,2	386,1	556,8	465,0	749,9	636,7	1.696,3	2.352,5	1.380,8	2.425,2	1.203,3	1.409,6
16.04 Preparações e Conservas e Semi-Conservas de Peixe	12.953,0	35.153,6	13.880,4	39.385,2	13.388,2	40.898,5	25.268,7	85.888,4	18.489,4	64.961,6	19.106,5	72.215,9
16.05 Preparações e Conservas de Crustáceos e Moluscos	2.197,8	7.109,7	2.378,2	8.656,8	2.428,1	8.220,0	83,6	400,8	93,3	557,9	142,9	773,0
19.02.20.10 Massas de Peixe	191,0	679,1	100,9	363,7	89,3	293,1	37,1	120,2	44,8	157,5	38,9	123,5
23.01.20 Farinhas de Peixe	15.577,0	6.752,4	13.558,9	6.936,8	11.600,4	6.926,1	422,4	208,6	1.212,8	521,0	542,2	331,4
TOTAL	334.365,8	959.552,4	332.183,0	1.046.019,8	335.707,4	1.001.372,4	98.161,5	314.340,6	95.139,7	303.417,7	102.372,4	316.998,0

(*) - Valores provisórios

Fonte: Instituto Nacional de Estatística

ANEXOS

NOMES DAS ESPÉCIES E DOS GRUPOS DE ESPÉCIES UTILIZADOS

NOME ESTATÍSTICO	DESIGNAÇÃO/DOCAPESCA	DESIGNAÇÃO DESEJÁVEL
ENGUIAS	ENGUIA DE VIDRO ENGUIA EUROPEIA ENGUIA/EIRÓS	ENGUIA nep ENGUIA EUROPEIA ENGUIAS nep
LAMPREIA	LAMPREIA DO RIO	LAMPREIA
SÁVEL	SÁVEL	SÁVEL
SAVELHA	SAVELHA	SAVELHA
DIVERSOS (Peixes de águas doce e salobra)	ALOSA ALOSA AZUL ALOSA CINZENTA CARPA ESTURJÕES LÚCIO PARDELHAS PIMPÃO SALMÃO DO ATLÂNTICO TENCA TRUTA ARCO-IRIS TRUTAS	ALOSAS nep ALOSA AZUL ALOSA CINZENTA CARPA ESTURJÕES nep LÚCIO PARDELHAS nep PIMPÃO SALMÃO DO ATLÂNTICO TENCA TRUTA ARCO-IRIS TRUTAS nep
AREEIRO	AREEIRO AREEIRO QUATRO MANCHAS CARTAS LINHAÇA	AREEIRO AREEIRO QUATRO MANCHAS CARTAS nep CARTAS nep
BADEJO	BADEJO	BADEJO
BARROSO	BARROSO	BARROSO
BESUGO	BESUGO	BESUGO
BICA	BICA	BICA
BIQUEIRÃO	BIQUEIRÃO	BIQUEIRÃO
CAÇÕES	CAÇÃO LISO CAÇÃO PINTADO CAÇÕES	CAÇÃO LISO CAÇÃO PINTADO CAÇÕES nep
CARAPAU	CARAPAU CARAPAU/CHICHARRO	CARAPAU CARAPAU
CAVALA	CAVALA	CAVALA
CHERNE	CHERNE	CHERNE
CORVINAS	CORVINA LEGÍTIMA CORVINA CORVINA FRACA	CORVINA LEGÍTIMA CORVINAS nep CORVINATA REAL
CONGRO	CONGRO/SAFIO	CONGRO
DOURADA	DOURADA	DOURADA
PEIXE-ESPADA PRETO	PEIXE ESPADA PRETO	PEIXE-ESPADA PRETO
ESPADARTE	ESPADARTE	ESPADARTE
FANECA	FANECA	FANECA

NOMES DAS ESPÉCIES E DOS GRUPOS DE ESPÉCIES UTILIZADOS

NOME ESTATÍSTICO	DESIGNAÇÃO/DOCAPESCA	DESIGNAÇÃO DESEJÁVEL
JULIANA	JULIANA	JULIANA
LINGUADO	LINGUADO LINGUADO DA AREIA LINGUADO DO RIO LINGUADO FERRUGENTO LINGUADO LEGÍTIMO	LINGUADO LEGÍTIMO LINGUADO DA AREIA LINGUADO DO RIO LINGUADO FERRUGENTO LINGUADO LEGÍTIMO
LIXA	LIXA	LIXA
PARGOS	PARGO LEGÍTIMO PARGO SÊMOLA PARGOS SÊMEA	PARGO LEGÍTIMO PARGO SÊMOLA PARGOS nep PARGO SÊMOLA
PATA-ROXAS	PATA-ROXA DENISA PATA-ROXAS	PATA-ROXA DENISA PATA-ROXAS nep
PEIXE-ESPADA	PEIXE ESPADA	PEIXE-ESPADA
PESCADA	MARMOTA BRANCA PESCADA BRANCA PESCADAS PESCADINHA BRANCA	PESCADA BRANCA PESCADA BRANCA PESCADAS nep PESCADA BRANCA
RAIAS	RAIA DE S.PEDRO RAIAS RAIAS RAIAS	RAIA DE S. PEDRO RAIAS nep RAIA LENGA RAIA DE BIGELOW
ROBALOS	ROBALO BAILA ROBALO LEGÍTIMO ROBALOS	ROBALO BAILA ROBALO LEGÍTIMO ROBALOS nep
RUIVO	RUIVO	RUIVO
SALMONETES	SALMONETE LEGÍTIMO SALMONETE	SALMONETE LEGÍTIMO SALMONETES nep
SARDA	SARDA	SARDA
SARDINHA	SARDINHA	SARDINHA
SARGOS	SARGO ALCORRAZ SARGO BICUDO SARGO LEGÍTIMO SARGO VEADO SARGOS	SARGO ALCORRAZ SARGO BICUDO SARGO LEGÍTIMO SARGO VEADO SARGOS nep
SARGO SAFIA	MUCHARRA SARGO SAFIA	SARGO SAFIA SARGO SAFIA
SOLHAS	SOLHA SOLHA DAS PEDRAS	SOLHA SOLHA DAS PEDRAS
TAMBORIL	PANADEIRA TAMBORIL PRETO TAMBORIL PRETO (EVISCERADO) TAMBORIS	TAMBORIL TAMBORIL PRETO TAMBORIL PRETO TAMBORIS nep
VERDINHO	VERDINHO	VERDINHO
XAPUTA	XAPUTA	XAPUTA

NOMES DAS ESPÉCIES E DOS GRUPOS DE ESPÉCIES UTILIZADOS

NOME ESTATÍSTICO	DESIGNAÇÃO/DOCAPESCA	DESIGNAÇÃO DESEJÁVEL
ABRÓTEAS E SIMILARES	ABRÓTEA	ABROTEAS nep
	ABRÓTEA BRANCA	ABRÓTEA BRANCA
	ABRÓTEA DA COSTA	ABRÓTEA DA COSTA
	ABRÓTEA DO ALTO	ABRÓTEA DO ALTO
	ABRÓTEA VERMELHA	ABRÓTEA VERMELHA
	ARINCA	ARINCA
	BACALHAU	BACALHAUS nep
	BACALHAU ÁRCTICO	BACALHAU ÁRCTICO
	BACALHAU DA GRONELÂNDIA	BACALHAU DA GRONELÂNDIA
	BACALHAU DO ATLÂNTICO	BACALHAU DO ATLÂNTICO
	BACALHAU POLAR	BACALHAU POLAR
	BOLOTA	BOLOTA
	ESCAMUDO NEGRO	ESCAMUDO
	FANECA-NORUEGA	FANECA-NORUEGA
	MARUCA	MARUCAS nep
	MARUCA AZUL	MARUCA AZUL
	MARUCA DA PEDRA	MARUCA DA PEDRA
TOMECODE	TOMECODE	
ATUNS E SIMILARES	ATUM ALBACORA	ATUM ALBACORA
	ATUM BONITO/GAIADO	GAIADO
	ATUM PATUDO	ATUM PATUDO
	ATUM RABILHO	ATUM RABILHO
	ATUM VOADOR	ATUM VOADOR
	ATUNS	ATUNS nep
	CHAPOUTO	JUDEU E JUDEU LISO
	ESPADIM AGUIA	ESPADIM DO MEDITERRÂNEO
	ESPADIM AZUL DO ATLÂNTICO	ESPADIM AZUL DO ATLÂNTICO
	ESPADIM BRANCO DO ATLÂNTICO	ESPADIM BRANCO DO ATLÂNTICO
	ESPADIM NEGRO	ESPADIM NEGRO
	ESPADINS	ESPADINS nep
	JUDEU	JUDEU
	MERMA	MERMA
	SERRAJÃO	SARRAJÃO
VELEIRO DO ATLÂNTICO	VELEIRO DO ATLÂNTICO	
CARAPAU NEGRÃO E SIMILARES	CARAPAU DO MEDITERRÂNEO	CARAPAU DO MEDITERRÂNEO
	CARAPAU NEGRÃO	CARAPAU NEGRÃO
	CHARRO AMARELO	CHARRO AMARELO
	CHARUTEIRO	CHARUTEIROS nep
	CHARUTEIRO-AZEITE	CHARUTEIRO-AZEITE
	CHARUTEIRO-CATARINO	CHARUTEIRO-CATARINO
	ENCHAREU	XAREU BICUDO
	LIRIO DE SERRA	XAREU AZUL
	PALOMBETA	PALOMBETA
	PROMBETA	SEREIA CAMOCHILO
	ROMEIRO	PEIXE PILOTO
	SEREIAS	SEREIAS nep
	XAREU-MACOA	XAREU-MACOA
	XAREUS	XAREUS nep
ESPARÍDEOS DIVERSOS	BICA-BUCO	BICA-BUCO
	BOGA DO MAR	BOGA DO MAR
	CACHUCHO	CACHUCHO
	CACHUCHO-DENTÃO	CACHUCHO-DENTÃO
	CHOUPA	CHOUPA
	DENTÃO DE ANGOLA	DENTÃO DE ANGOLA
	DENTÕES	DENTÕES nep
	DOBRADIÇA	DOBRADIÇA
	FERREIRA	FERREIRA
	GORAZ	GORAZ
	PARGO CAPATÃO	CAPATÃO LEGÍTIMO
	SALEMA	SALEMA

NOMES DAS ESPÉCIES E DOS GRUPOS DE ESPÉCIES UTILIZADOS

NOME ESTATÍSTICO	DESIGNAÇÃO/DOCAPESCA	DESIGNAÇÃO DESEJÁVEL
GAROUPAS E SIMILARES	ANDORINHO	CANÁRIO DO MAR
	BADEJO	GAROUPAS BADEIJO
	BADEJO	GAROUPA CHUMBO
	GAROUPA	GAROUPAS nep
	GAROUPA	SERRANO DE ROLO
	GAROUPA DO ALTO	SERRANO ALECRIM
	GAROUPA LEGÍTIMA	GAROUPA LEGÍTIMA
	MERO	MEROS nep
	MERO LEGÍTIMO	MERO LEGÍTIMO
	ROBALO DO NORTE	ROBALO DO NORTE
	ROBALO MUGE	ROBALO-MUGE
	SERRANOS	SERRANOS nep
	SERRANOS(SERRÃO)	SERRANOS nep
	PEIXES CHATOS	ALABOTE DA GRONELÂNDIA
ALABOTE DO ATLÂNTICO		ALABOTE DO ATLÂNTICO
AZEVIAS		AZEVIAS nep
LÍNGUA		LÍNGUA
MALACUECO		AZEVIAS nep
PREGADO		PREGADO
RODOVALHO		RODOVALHO
SOLHA		CARTAS DE OLHOS GRANDES
SOLHA AMERICANA		SOLHA AMERICANA
SOLHA DE INVERNO		SOLHA DE INVERNO
SOLHA MARES DO NORTE		SOLHA MARES DO NORTE
SOLHA ESCURA DO MAR DO NORTE		SOLHA ESCURA DO MAR DO NORTE
SOLHA LIMÃO		SOLHA LIMÃO
SOLHÃO		SOLHÃO
RABETA E SIMILARES	CALAFATE DE RISCAS	CALAFATE DE RISCAS
	RABETA	RABETA AFRICANA
	RAINHAS	RAINHAS nep
TUBARÕES E RAIAS DIVERSOS	ALBAFAR BRAVO	BOCA DOCE
	ANJOS	ANJOS nep
	CAÇÃO	PERNAS DE MOÇA nep
	CAROCHO	CAROCHO
	CORNUDA	TUBARÃO MARTELO
	GALHUDO MALHADO	GALHUDO MALHADO
	GATA	GATA
	LEITÃO	LEITÃO
	LIXINHAS DA FUNDURA	LIXINHAS DA FUNDURA nep
	RAIA	UGE
	RATÕES	RATÕES nep
	SAPATA	SAPATA
	SAPATA PRETA	SAPATA PRETA
	TINTUREIRA	TUBARÕES MARRACHO nep
	TINTUREIRA	TINTUREIRA
	TINTUREIRA	TUBARAO FAQUETA
	TINTUREIRA	TUBARAO DE PONTAS NEGRAS
	TREMELGAS	TREMELGAS nep
	TUBARÃO BRANCO	TUBARÃO DE S. TOMÉ
	TUBARÃO CORRE-COSTA	TUBARÃO CORRE-COSTA
	TUBARÃO DA GRONELÂNDIA	TUBARÃO DA GRONELÂNDIA
	TUBARÃO DE PONTAS BRANCAS	TUBARÃO DE PONTAS BRANCAS
	TUBARÃO RAPOSO (ZORRO)	TUBARÃO RAPOSO
	TUBARÃO-ALBAFAR	TUBARÃO-ALBAFAR
	TUBARÃO-ANEQUIM	TUBARÃO-ANEQUIM
	TUBARÃO-FRADE	TUBARÃO-FRADE
	TUBARÃO LUSITANO	TUBARÃO LUSITANO
TUBARÃO LUZIDIO	TUBARÃO LUZIDIO	
TUBARÃO-MARTELO	TUBARÕES MARTELO nep	
TUBARÃO-PREGO	TUBARÃO-PREGO	

NOMES DAS ESPÉCIES E DOS GRUPOS DE ESPÉCIES UTILIZADOS

NOME ESTATÍSTICO	DESIGNAÇÃO/DOCAPESCA	DESIGNAÇÃO DESEJÁVEL
TUBARÕES E RAIAS DIVERSOS (Continuação)	TUBARÃO-SARDO	TUBARÃO-SARDO
	TUBARÕES	TUBARÕES nep
	UGE DE CARDAS	UGE DE CARDAS
	UGE-MANTA (BREAMENTA)	UGE MANTA
	UGES	UGES nep
	VIOLAS	VIOLAS nep
DIVERSOS (Peixes marinhos)	AGULHA	AGULHA
	AGULHÃO	AGULHÃO
	ALFONSINHO	ALCARRAZ
	ANCHOVA	ANCHOVA
	ARENQUE	ARENQUE
	ARGENTINAS	ARGENTINAS nep
	ARREGALADO	OLHO DE VIDRO LARANJA
	BAGRES	BAGRES nep
	BARBUDOS	BARBUDOS nep
	BICUDAS	BICUDA DE CABO VERDE
	BICUDAS	BICUDAS nep
	BODIÃO VERDE	MARACOTO
	BODIÃO VERMELHO	BODIÃO RETICULADO
	BODIÕES	BODIÕES nep
	CABEÇUDOS	CABEÇUDOS nep
	CABOZ NEGRO (CARDOSA)	CABOZ NAGRO
	CABOZES DO ATLÂNTICO	CABOZES DO ATLÂNTICO nep
	CABRA MORENA	CABRA MORENA
	CABRA VERMELHA	CABRA VERMELHA
	CABRA-CABAÇO	CABRA-CABAÇO
	CABRA-LIRIO	CABRA-LIRA
	CABRAS	CABRAS nep
	CABRINHA	CABRA DE BANDEIRA
	CÂNGULOS	CÂNGULOS nep
	CANTARILHO DO ATLÂNTICO	CANTARILHO LEGÍTIMO
	CANTARILHO-REQUEIME	CANTARILHO-REQUEIME
	CANTARILHOS	CANTARILHOS nep
	CANTARILHOS DO NORTE	CANTARILHOS DO NORTE nep
	CAPASSECA	CAPASSECA
	CAPELIM	CAPELIM
	CASTANHETA BRANCA	CASTANHETA
	CASTANHETA PRETA	CASTANHETA PRETA
	CHARROCO	CHARROCOS nep
	COLO-COLO	COLO-COLO
	DOIRADO	DOIRADO
	ESCOLAR	ESCOLAR
	ESCORPIÃO	ESCORPIÕES nep
	ESGANA-GATAS	ESGANA-GATAS nep
	ESPADILHA	ESPADILHA
	FANECÃO	FANECÃO
	FURA VASOS	FURA VASOS
	GALEOTAS	GALEOTAS nep
GALO BRANCO	GALO BRANCO	
GALO NEGRO	GALO NEGRO	
GALUCHA	GALUCHA	
IMPERADOR	IMPERADORES nep	
LAGARTIXA	LAGARTIXAS nep	
LINGUAS DE CÃO	LINGUAS DE CÃO nep	
LÍRIO	LÍRIO	
LÍRIO	LIRIO IMPERIAL	
LUCIANOS	LUCIANOS nep	
MARMOTA NEGRA	PESCADA NEGRA	
MELGA/ROBALO BRANCO	MORA	
MOREÃO	MOREÃO CASTANHO	
MOREÃO	MOREIA DA MADEIRA	
MOREIA PINTADA	MOREIA	
MOREIA PRETA	MOREIA PRETA	
MOREIAS	MOREIAS nep	

NOMES DAS ESPÉCIES E DOS GRUPOS DE ESPÉCIES UTILIZADOS

NOME ESTATÍSTICO	DESIGNAÇÃO/DOCAPESCA	DESIGNAÇÃO DESEJÁVEL
DIVERSOS (Peixes marinhos) (Continuação)	OLHUDO	OLHUDO
	PALMA	PALMA
	PALOMETA	PALMETA
	PAMPOS	PAMPOS nep
	PARALIS/BOQUEIRAO	BOQUEIRAO
	PATRUCA/PREGUIÇOSA	PREGUIÇOSA BRANCA
	PEIXE ARANHA	PEIXE ARANHA nep
	PEIXE ARANHA MAIOR	PEIXE ARANHA MAIOR
	PEIXE CRAVO	PEIXE CRAVO
	PEIXE DE CHEIRO	PEIXE DE CHEIRO
	PEIXE LAGARTO	LAGARTO DA COSTA
	PEIXE LAGARTO DO ALTO	LAGARTO DA GUINE
	PEIXE VERMELHO	PEIXE VERMELHO
	PEIXE-CÃO	BODIÃO DENTE DE CÃO
	PEIXE-COELHO	ESCOLAR BRANCO
	PEIXE-LOBO MALHADO	PEIXE-LOBO MALHADO
	PEIXE-LOBO RISCADO	PEIXE-LOBO RISCADO
	PEIXE-LUA	PEIXE-LUA
	PEIXE-PORCO	CANGULO CINZENTO
	PEIXE-REI VERDE	PEIXE-REI VERDE
	PEIXES MARINHOS DIVERSOS	PEIXES MARINHOS DIVERSOS
	PEIXES VOADORES	PEIXES VOADORES nep
	PEIXES-LAPA	PEIXE-LAPA
	PEIXES-LOBO	PEIXES-LOBO nep
	PEIXES-REI	PEIXES-REI nep
	PEIXES-REI	JUDIA
	PERALIS/BOQUEIRÃO	BOQUEIRÃO
	PESCADA DA ÁFRICA DO SUL	PESCADA DA ÁFRICA DO SUL
	PESCADA DE ANGOLA	PESCADA DE ANGOLA
	PESCADA DO SUDOESTE AFRICANO	PESCADA DO SUDOESTE AFRICANO
	PESCADA NEGRA	PESCADA NEGRA
	PESCADA PRATEADA	PESCADA PRATEADA
	PESCADINHA NEGRA	PESCADA NEGRA
	POMBO	POMBO
	RAINHA	BODIÃO VERDE
	RASCASSOS	RASCASSOS nep
	RELOGIO	RELOGIO
	RISCADO	RISCADO
	ROCAZ	RASCASSO VERMELHO
	RONCADOR	RONCADOR BRAVURA
	RONCADOR DE PINTAS	RONCADOR DE PINTAS
	RONCADORES	RONCADORES nep
	SALMONETE DO ALTO	SALMONETE DO ALTO
	SALMONETES DA FUNDURA (CHINO)	OLHUDO
	SARDINELA	SARDINELAS nep
	SARDINELA DA MADEIRA	SARDINELA DA MADEIRA
	SARDINELA LOMBUDA	SARDINELA LOMBUDA
	SELONGO	IMPERADOR DE COSTA ESTREITA
	SENUCA	SENUCA
	SERRA DA ÍNDIA	SERRA DA ÍNDIA
SERRA ESPANHOLA	SERRA ESPANHOLA	
SERRAS	SERRAS nep	
TAINHA OLHALVO	TAINHA OLHALVO	
TAINHAS	TAINHAS nep	
TAINHA	TAINHA LICA	
TROMBEIROS	TROMBEIROS nep	
TROMBETEIRO	TROMBETEIRO	
UNHA	UNHA	
AMEIJOAS	AMEIJOA BOA	AMEIJOA BOA
	AMEIJOA MACHA	AMEIJOA MACHA
	AMEIJOA VERMELHA	AMEIJOA VERMELHA
	PÉ DE BURRINHO	PÉ DE BURRINHO
	PÉ DE BURRO	PÉ DE BURRO

NOMES DAS ESPÉCIES E DOS GRUPOS DE ESPÉCIES UTILIZADOS

NOME ESTATÍSTICO	DESIGNAÇÃO/DOCAPESCA	DESIGNAÇÃO DESEJÁVEL
BERBIGÃO	BERBIGÃO VULGAR	BERBIGÃO VULGAR
BÚZIOS	BÚZIO BÚZIO BÚZIO CANILHA	BÚZIOS nep FUSO TORTO BÚZIO CANILHA
CHOCO	CHOCO	CHOCO VULGAR
LONGUEIRÕES	LONGUEIRÕES (LINGUEIRÕES) NAVALHAS	LONGUEIRÕES nep LONGUEIRÕES nep
LULAS	LULA LULAS	LULA RISCADA LULAS nep
POLVOS	POLVO POLVO CABEÇUDO POLVOS	POLVO VULGAR POLVO CABEÇUDO POLVOS nep
POTAS	POTRA	POTAS nep
DIVERSOS (Moluscos)	AMEIJOA BRANCA AMEIJOLAS BORRELHOS BUZINA CADELINHA/CONQUILHA CARAMUJOS LAPA LAPA BRAVA LAPA MANSA LEQUES MEXILHÕES MOLUSCOS MARINHOS DIVERSOS OSTRA PORTUGUESA OSTRA REDONDA OSTRAS VIEIRA	AMEIJOA BRANCA AMEIJOLAS BORRELHOS BUZINA CADELINHAS nep BURRIES nep LAPAS nep LAPA BRAVA LAPA MANSA LEQUES MEXILHÕES nep MOLUSCOS MARINHOS DIVERSOS OSTRA PORTUGUESA OSTRAS PLANAS nep OSTRAS nep VIEIRA
CAMARÕES	CAMARÃO CAMARÃO PURPURA CAMARÃO VERMELHO CAMARÃO VERMELHO GRADO CAMARÃO VERMELHO MIUDO CARABINEIRO CARDEAL	CAMARÕES NATANTIA nep CAMARÃO PURPURA CAMARÃO VERMELHO CAMARÃO VERMELHO CAMARÃO VERMELHO CAMARÃO CARDEAL
GAMBA	CAMARÃO JAPONÊS GAMBA GAMBA GRADA GAMBA MANCHADA GAMBA MIÚDA	CAMARÃO JAPONÊS GAMBA BRANCA GAMBA BRANCA GAMBA MANCHADA GAMBA BRANCA
LAGOSTAS	LAGOSTA LAGOSTA LAGOSTA DA MAURITÂNIA LAGOSTA VERDE	LAGOSTAS nep LAGOSTA CASTANHA LAGOSTA DA MAURITÂNIA LAGOSTA VERDE
LAGOSTIM	LAGOSTIM LAGOSTIM GRADO LAGOSTIM MIÚDO LAGOSTIM DE AGUA DOCE	LAGOSTIM LAGOSTIM LAGOSTIM LAGOSTIM DE AGUA DOCE
LAVAGANTE	LAVAGANTE	LAVAGANTE
SANTOLA	SANTOLA	SANTOLA

NOMES DAS ESPÉCIES E DOS GRUPOS DE ESPÉCIES UTILIZADOS

NOME ESTATÍSTICO	DESIGNAÇÃO/DOCAPESCA	DESIGNAÇÃO DESEJÁVEL
DIVERSOS (Crustáceos)	CAMARÃO BRANCO LEGÍTIMO CAMARÃO DO NORTE/ARCTICO CAMARÃO MARRECO CAMARÃO NEGRO CAMARILHA CARANGUEJO CARANGUEJO NADADOR CAVACO CRACA CRUSTÁCEOS DIVERSOS MARINHOS NAVALHEIRA PERCEBE SAPATEIRA	CAMARÃO BRANCO LEGÍTIMO CAMARÃO DO NORTE CAMARÕES MARRECOS nep CAMARÃO NEGRO CAMARINHA CARANGUEJO VERDE CARANGUEJOS NADADORES nep CAVACO CRACA CRUSTÁCEOS MARINHOS DIVERSOS NAVALHEIRAS nep PERCEVE SAPATEIRA
FÍGADOS	FÍGADOS	FÍGADOS
ÓLEOS	ÓLEOS	ÓLEOS
OURIÇOS DO MAR	OURIÇOS DO MAR	OURIÇOS DO MAR
OVAS	OVAS	OVAS