

RECURSOS DA PESCA

série ESTATÍSTICA

VOLUME 15 A-B

ANO 2001

**DIRECÇÃO-GERAL DAS PESCAS E AQUICULTURA
LISBOA**

JULHO DE 2002

INDICE

Notas Interpretativas

I - PESSOAL DO MAR

Formação profissional

Pessoal formado no ano de 2001 (EMCP)	3
Pessoal formado no ano de 2001 (FORPESCAS)	4

II - MOVIMENTO DA FROTA

Movimento da frota em 2001 por área/segmento da frota	7
Frota por classes de TAB e GT	8
Composição da frota por região/segmento.....	9

III - PRODUÇÃO PRIMÁRIA

Aquicultura

Produção por espécie em 2000	13
------------------------------------	----

Apanha de algas

Produção por região/espécie	14
-----------------------------------	----

Frescos e refrigerados

Total anual por região	15
------------------------------	----

Desembarques no Continente

Total anual por pescueiro	16
Total anual por pescueiro com retiradas e rejeições.....	16-A
Total anual por pescueiro e por região	17
Total anual por mês	19
Total anual por delegação	21
Total anual por delegação com retiradas e rejeições	21-A
Total anual de espécies e grupos de espécies - totais	23
Total anual de espécies e grupos de espécies - totais - com retiradas e rejeições.....	24-A

Total anual de espécies e grupos de espécies por região	25
Total anual de espécies e grupos de espécies por pescueiro	
- Pesca em Espanha	35
- Pesca em águas nacionais	37
Total anual de espécies e grupos de espécies em águas nacionais, por modalidade	
- Arrasto	39
- Polivalente	41
- Cerco	43
Total anual de espécies e grupos de espécies por mês	45
Total anual de espécies e grupos de espécies por delegação	69
Total por delegação e por mês	103
Comparação das estimativas de desembarque referentes aos anos de 2000 e 2001	
- por mês	120
- por delegação	126
- por delegação e postos de venda	132
- por espécie e grupos de espécies	136

Desembarques na Região Autónoma dos Açores

Total anual por ilha	140
Total anual de espécies e grupos de espécies	142
Total anual por mês	144

Desembarques na Região Autónoma da Madeira

Total anual de espécies e grupos de espécies	145
Total anual por mês	147

Espécies transaccionadas em lota com maior significado

- Totais	150
- Região Norte	150
- Região Centro	151
- Região Lisboa e Vale do Tejo	151
- Região Alentejo	152
- Região Algarve	152
- Pesca em águas nacionais	153
- Pesca por arrasto	153
- Pesca por polivalente	154
- Pesca por cerco	154

CAPTURAS POR AREA DE PESCA

Capturas por área e por mês	155
Capturas na NAFO por divisão estatística/espécies/mês	156
Capturas na Noruega/Svalbard por mês e espécie.....	157
Capturas na Guiné-Bissau por mês e espécie.....	158

IV - PRODUÇÃO SECUNDÁRIA

Produção de transformados a bordo por espécie	161
---	-----

Indústria Transformadora

Produção de conservas

Em molhos por região/produto	162
Produção de farinhas, óleos e guanos por região	163
Produção de sal marinho por região/salgado	164

V - COMÉRCIO EXTERNO

Balança Comercial dos Produtos da Pesca	167
---	-----

ANEXOS

NOTAS INTERPRETATIVAS

Continuam a ser utilizados nesta publicação os conceitos de *desembarque* e de *pescado transaccionado em lota*.

As rejeições no mar, os transbordos e os desembarques em portos sem controlo, são factores que, naturalmente, distinguem fracções da *captura total* do pescado que é efectivamente desembarcado para efeitos de uma transacção normal em lota. De modo semelhante, o pagamento em espécie ("caldeirada") a fuga à lota são elementos que, por seu turno, contribuem para distinguir os conceitos de *desembarque* e de *pescado transaccionado* em lota.

* * *

Nas tabelas que adiante se apresentam, é retomado o critério utilizado nas publicações anteriores. Os valores registados correspondem a *estimativas das quantidades de pescado desembarcado*, fresco ou refrigerado, complementadas, em cada caso, pelos preços médios alcançados na primeira venda.

Três tipos-base de agregação foram tidos em conta no arranjo desses dados :

a) REGIÕES

Foi considerada a distribuição por NUT II:

CONTINENTE

Norte

Centro

Lisboa e Vale do Tejo

Alentejo

Algarve

AÇORES

MADEIRA

Os *portos de pesca* assinalados nas tabelas correspondem, no Continente, às delegações da DOCAPESCA Portos e Lotas, SA, e cada delegação engloba os postos dependentes da mesma.

b) PESQUEIROS

Distinguem-se os seguintes pesqueiros, que correspondem a grandes zonas de actuação da frota de pesca continental, de cuja actividade resultaram desembarques de pescado fresco/refrigerado.

Águas Nacionais

Espanha

A frota de pesca que tradicionalmente actuava no *Norte de África*, ficou impedida de o fazer em virtude da cessação do acordo de pesca com Marrocos, pelo que nesta publicação as páginas correspondentes a essa informação foram suprimidas.

c) MODALIDADES DE PESCA

Referidas unicamente ao pesqueiro "águas nacionais" e relativamente à pesca efectuada em águas do Continente, distingue-se o resultado da actividade dos seguintes segmentos de pesca :

Arrasto

Polivalente

Cerco

Mantêm-se nesta publicação as alterações introduzidas nos Recursos da Pesca n.º 8 e 9 A - B :

- Foram excluídas das tabelas relativas às estimativas de desembarque de pescado fresco e refrigerado nos portos do Continente as quantidades retiradas e rejeitadas. Assim, a informação reportada nas referidas tabelas refere-se somente às estimativas de desembarque destinadas ao consumo humano, directo ou indirecto.
Os preços médios indicados foram os efectivamente alcançados na primeira venda.

- Para possibilitar a comparabilidade dos dados com a informação relativa a desembarques no Continente constante nos Recursos da Pesca relativos aos anos anteriores a 1995, incluem-se nesta publicação as seguintes tabelas que contemplam retiradas e rejeições:
 - Estimativa de Desembarque total Por Pesqueiro - 2000 e 2001 pag.16A
 - Estimativa de Desembarque total Por Porto - 2000 e 2001 pag.21A
 - Estimativa de Desembarque total Por Espécie - 2000 e 2001 pag.24A e 24B.
- A tabela que em edições anteriores a 1995 representava o resumo da produção da pesca do largo, total de capturas por mês e área de pesca, foi substituída por uma tabela mais abrangente que inclui o resumo de toda a actividade de pesca (v.d. pag. 155).
- Nesta tabela incluem-se, para além de todas as capturas desembarcadas em portos nacionais, aquelas que foram desembarcadas em portos estrangeiros e que foram do conhecimento do Banco de Dados das Pescas.

As alterações incluídas nesta publicação pretendem contribuir para uma mais correcta e completa avaliação da actividade do sector das pescas, e simultaneamente, satisfazer algumas sugestões apresentadas por utilizadores desta série.

A informação relativa à PRODUÇÃO DA AQUICULTURA EM ÁGUAS DOCES E MARINHAS – Total anual por espécie (página 13) reporta-se ao ano de 2000 (dados definitivos), por não estar ainda disponível a referente ao ano de 2001.

Deverá notar-se ainda que o conjunto das **espécies e grupos de espécies** seleccionado, foi uniformemente aplicado a todas as tabelas em que aparece esse tipo de desagregação; na escolha de tal conjunto de espécies e grupos de espécies foram tidos em conta os seguintes critérios :

- certas espécies com maior peso relativo nos desembarques;

- espécies sujeitas a Total Admissível de Captura (TAC); e ainda algumas espécies, seleccionadas atendendo ao seu valor económico ou porque, tradicionalmente, sempre foram distinguidas no tratamento estatístico nacional.

Continua a representar-se o quadro “Nome de Espécies e Grupos de Espécies Utilizados” que surgiu no volume referente o ano de 1987 e no qual se estabelece a relação entre a designação (nome Estatístico) adoptada nesta publicação, a designação que é mais frequentemente usada pela DOCAPESCA Portos e Lotas, SA e, ainda, o nome corrente considerado mais correcto para cada um dos casos considerados.

Também, como é sabido, em muitos casos, os vernáculos comumente empregues nas Regiões Autónomas dos Açores e Madeira divergem dos que se encontram em uso no Continente. Uma vez que nas tabelas onde se registam os desembarques efectuados naquelas Regiões figuram as designações utilizadas no Continente, anotam-se, desde já, as diferenças observadas para cada uma das espécies individualizadas :

Na Região Autónoma dos Açores :

- **Safio** corresponde a **Congro**.

Na Região Autónoma da Madeira :

- **Peixe-Agulha** corresponde a **Espadarte**;
- **Freira** corresponde a **Xaputa**;
- **Seifia** corresponde a **Sargo Safia**.

Cabe ainda aqui chamar a atenção para o facto de a desagregação por espécies/porto/mês ter deixado de ser considerada nesta publicação.

NOTA INTRODUTÓRIA

Publica a Direcção-Geral das Pescas e Aquicultura mais um número dos “Recursos da Pesca - Série Estatística”, volume 15 A-B, correspondente à actividade de pesca no ano de 2001. Iniciada em 1987 pelo ex-Gabinete de Estudos e Planeamento das Pescas, esta publicação tem vindo a revelar-se um instrumento de trabalho importante, para todos aqueles que desenvolvem uma actividade profissional no sector da pesca ou que de algum modo se relaciona com ele.

A Direcção-Geral das Pescas e Aquicultura agradece a todos os Serviços e Organismos Públicos e Privados que, de algum modo, contribuíram para a recolha da informação aqui compilada, ao tornar possível, assim, o acesso a esses dados por parte de Entidades que, pela natureza da sua actividade, necessitam de informação estatística sobre o sector das pescas.

Aproveita-se esta oportunidade para solicitar a todos aqueles que vierem a utilizar a informação contida nesta publicação que nos enviem as sugestões consideradas adequadas (ou úteis) com vista a alterações ou melhoramentos, quer no que respeita à sua apresentação quer ao seu conteúdo, tornando desse modo possível melhor e/ou mais completo o conhecimento do Sector das Pescas.

DIRECÇÃO-GERAL DAS PESCAS E AQUICULTURA
Julho de 2002

CORRESPONDÊNCIA PORTO SLV, CCR E DIVISÕES TRADICIONAIS

PORTO SLV	DESIGNAÇÃO	CCR	DIVISÕES
10000	VIANA DO CASTELO	NORTE	NORTE
10910	CAMINHA		
10920	ESPOSENDE		
10930	V. PRAIA DA ANCORA		
10935	ANCORA		
10940	CASTELO DO NEIVA		
10950	FAO		
20000	POVOA DO VARZIM		
20910	A-VER-O-MAR		
20920	CAXINAS		
20930	VILA CHA		
20940	VILA DO CONDE		
30000	MATOSINHOS		
30005	LEIXÕES		
30905	DOURO		
30910	ANJEIRAS		
30920	AFURADA		
30930	PARAMOS		
30940	AREINHO		
30950	OURO		
30960	RIBEIRA		
30991	AGUDA		
30992	ESPINHO		
30993	VALBOM		
30994	MIRAMAR		
30970	ESMORIZ	CENTRO	
40000	AVEIRO		
40910	VAGUEIRA		
40920	TORREIRA		
40930	MIRA		
40940	FURADOURO		
50000	FIGUEIRA DA FOZ		
50910	BUARCOS		
50920	GALA		
50930	LEIROSA		
60000	NAZARE	LXBeV.TEJO	CENTRO
60910	S. MARTINHO DO PORTO		
70000	PENICHE		
70910	PORTO DAS BARGAS		
70920	PORTO DINHEIRO		
70930	FOZ DO ARELHO		
90000	CASCAIS		
90910	ASSENTA		
90920	ERICEIRA		
100000	SESIMBRA		
100100	COSTA DA CAPARICA		
100910	TRAFARIA		
100920	FONTE DA TELHA		
100991	BARREIRO		
100992	MONTIJO		
100993	SEIXAL		
100994	ALCOCHETE		
110000	SETUBAL		
110910	FARALHAO		
110930	GAMBIA		
180000	LISBOA		
180910	VILA FRANCA DE XIRA		

CORRESPONDÊNCIA PORTO SLV, CCR E DIVISÕES TRADICIONAIS

PORTO SLV	DESIGNAÇÃO	CCR	DIVISÕES
110920 120000 120910 120920 120930 120940 120950 120960 170960	CARRASQUEIRA SINES PORTO COVO V. NOVA DE MILFONTES AZENHA DO MAR ZAMBUJEIRA ALMOGRAVE SANTO ANDRÉ MERTOLA	ALENTEJO	CENTRO
130000 130100 130910 130920 130930 130940 130950 130991 140000 140910 140920 140930 140940 140950 140960 140970 140980 150000 150100 150200 150910 150920 160000 160910 160920 170000 170910 170920 170930 170940 170950	LAGOS SAGRES CARRAPATEIRA ARRIFANA BURGAU SALEMA PRAIA DA LUZ MEIA PRAIA PORTIMAO CARVOEIRO PRAIA DA OURA ALBUFEIRA ALVOR ARMACAO DE PERA BENAGIL OLHOS D.AGUA FERRAGUDO OLHAO FUZETA QUARTEIRA BARRETA FARO TAVIRA CABANAS SANTA LUZIA VILA REAL S. ANTONIO CACELA MANTA ROTA MONTE GORDO TORRE D.AIRES CASTRO MARIM	ALGARVE	SUL
501000 501100 501200 501300 501400 501500 501600 501700 501800 501900 502000	FUNCHAL CAMARA DE LOBOS RIBEIRA BRAVA MADALENA DO MAR CALHETA PAUL DO MAR PORTO DO MONIZ CANICAL MACHICO SANTA CRUZ PORTO SANTO	MADEIRA	MADEIRA
602100 602101 602200 602201 602202	S. MARIA (ILHA) VILA DO PORTO RIBEIRA GRANDE PONTA DELGADA (DOCA) LAGOA	AÇORES	AÇORES

CORRESPONDÊNCIA PORTO SLV, CCR E DIVISÕES TRADICIONAIS

PORTO SLV	DESIGNAÇÃO	CCR	DIVISÕES
602203	ÁGUA DE PAU		
602204	VILA FRANCA DO CAMPO		
602205	RIBEIRA QUENTE		
602206	POVOAÇÃO		
602207	NORDESTE		
602208	MAIA		
602209	PORTO FORMOSO		
602210	RABO DE PEIXE		
602211	CAPELAS		
602212	MOSTEIROS		
602300	VILA DA PRAIA DA VITORIA		
602301	ANGRA (PORTO PIPAS)		
602302	SILVEIRA		
602303	SÃO MATEUS		
602304	BISCOITOS		
602305	VILA NOVA		
602306	CINCO RIBEIRAS		
602307	PRAIA DA VITORIA		
602308	PORTO MARTINS		
602309	PORTO JUDEU		
602400	GRACIOSA (ILHA)		
602401	SANTA CRUZ DA GRACIOSA		
602402	PRAIA DA GRACIOSA		
602403	FOLGA		
602404	CARAPACHO		
602405	PORTO AFONSO		
602500	S. JORGE (ILHA)		
602501	VELAS		
602502	CALHETA	AÇORES	AÇORES
602503	URZELINA		
602504	TOPO		
602505	NORTE GRANDE		
602506	MANADAS		
602600	PICO (ILHA)		
602601	MADALENA DO PICO		
602602	SÃO JOÃO		
602603	LAGES DO PICO		
602604	RIBEIRAS		
602605	CALHETA DO NESQUIM		
602606	CALHAU DA PIEDADE		
602607	MONTE CALHAU		
602608	S. ROQUE DO PICO		
602609	S. MATEUS		
602610	MANHENHA		
602611	S. CAETANO		
602612	SANTO AMARO		
602700	FAIAL (ILHA)		
602701	HORTA (ILHA)		
602702	CASTELO BRANCO		
602703	VARADOURO		
602704	SALÃO		
602800	FLORES (ILHA)		
602801	PONTA DELGADA		
602802	LAGES DAS FLORES		
602803	SANTA CRUZ		
602804	FAJA GRANDE		
602900	CORVO (ILHA)		

NOMES DAS ESPÉCIES E DOS GRUPOS DE ESPÉCIES UTILIZADOS

NOME ESTATÍSTICO	DESIGNAÇÃO/DOCAPESCA	DESIGNAÇÃO DESEJÁVEL
ENGUIAS	ENGUIA DE VIDRO ENGUIA EUROPEIA ENGUIA/EIRÓS	ENGUIA nep ENGUIA EUROPEIA ENGUIAS nep
LAMPREIA	LAMPREIA DO RIO	LAMPREIA
SÁVEL	SÁVEL	SÁVEL
SAVELHA	SAVELHA	SAVELHA
DIVERSOS (Peixes de águas doce e salobra)	ALOSA ALOSA AZUL ALOSA CINZENTA CARPA ESTURJÓES LÚCIO PARDELHAS PIMPÃO SALMÃO DO ATLÂNTICO TENCA TRUTA ARCO-IRIS TRUTAS	ALOSAS nep ALOSA AZUL ALOSA CINZENTA CARPA ESTURJÓES nep LÚCIO PARDELHAS nep PIMPÃO SALMÃO DO ATLÂNTICO TENCA TRUTA ARCO-IRIS TRUTAS nep
AREEIRO	AREEIRO AREEIRO QUATRO MANCHAS CARTAS LINHAÇA	AREEIRO AREEIRO QUATRO MANCHAS CARTAS nep CARTAS nep
BADEJO	BADEJO	BADEJO
BARROSO	BARROSO	BARROSO
BESUGO	BESUGO	BESUGO
BICA	BICA	BICA
BIQUEIRÃO	BIQUEIRÃO	BIQUEIRÃO
CAÇÕES	CAÇÃO LISO CAÇÃO PINTADO CAÇÕES	CAÇÃO LISO CAÇÃO PINTADO CAÇÕES nep
CARAPAU	CARAPAU CARAPAU/CHICHARRO	CARAPAU CARAPAU
CAVALA	CAVALA	CAVALA
CHERNE	CHERNE	CHERNE
CORVINAS	CORVINA LEGÍTIMA CORVINA CORVINA FRACA	CORVINA LEGÍTIMA CORVINAS nep CORVINATA REAL
CONGRO	CONGRO/SAFIO	CONGRO
DOURADA	DOURADA	DOURADA
PEIXE-ESPADA PRETO	PEIXE ESPADA PRETO	PEIXE-ESPADA PRETO
ESPADARTE	ESPADARTE	ESPADARTE
FANECA	FANECA	FANECA

NOMES DAS ESPÉCIES E DOS GRUPOS DE ESPÉCIES UTILIZADOS

NOME ESTATÍSTICO	DESIGNAÇÃO/DOCAPESCA	DESIGNAÇÃO DESEJÁVEL
JULIANA	JULIANA	JULIANA
LINGUADO	LINGUADO LINGUADO DA AREIA LINGUADO DO RIO LINGUADO FERRUGENTO LINGUADO LEGÍTIMO	LINGUADO LEGÍTIMO LINGUADO DA AREIA LINGUADO DO RIO LINGUADO FERRUGENTO LINGUADO LEGÍTIMO
LIXA	LIXA	LIXA
PARGOS	PARGO LEGÍTIMO PARGO SÊMOLA PARGOS SÊMEA	PARGO LEGÍTIMO PARGO SÊMOLA PARGOS nep PARGO SÊMOLA
PATA-ROXAS	PATA-ROXA DENISA PATA-ROXAS	PATA-ROXA DENISA PATA-ROXAS nep
PEIXE-ESPADA	PEIXE ESPADA	PEIXE-ESPADA
PESCADA	MARMOTA BRANCA PESCADA BRANCA PESCADAS PESCADINHA BRANCA	PESCADA BRANCA PESCADA BRANCA PESCADAS nep PESCADA BRANCA
RAIAS	RAIA DE S. PEDRO RAIAS RAIAS RAIAS	RAIA DE S. PEDRO RAIAS nep RAIA LENGA RAIA DE BIGELOW
ROBALOS	ROBALO BAILA ROBALO LEGÍTIMO ROBALOS	ROBALO BAILA ROBALO LEGÍTIMO ROBALOS nep
RUIVO	RUIVO	RUIVO
SALMONETES	SALMONETE LEGÍTIMO SALMONETE	SALMONETE LEGÍTIMO SALMONETES nep
SARDA	SARDA	SARDA
SARDINHA	SARDINHA	SARDINHA
SARGOS	SARGO ALCORRAZ SARGO BICUDO SARGO LEGÍTIMO SARGO VEADO SARGOS	SARGO ALCORRAZ SARGO BICUDO SARGO LEGÍTIMO SARGO VEADO SARGOS nep
SARGO SAFIA	MUCHARRA SARGO SAFIA	SARGO SAFIA SARGO SAFIA
SOLHAS	SOLHA SOLHA DAS PEDRAS	SOLHA SOLHA DAS PEDRAS
TAMBORIL	PANADEIRA TAMBORIL PRETO TAMBORIL PRETO (EVISCERADO) TAMBORIS	TAMBORIL TAMBORIL PRETO TAMBORIL PRETO TAMBORIS nep
VERDINHO	VERDINHO	VERDINHO
XAPUTA	XAPUTA	XAPUTA

NOMES DAS ESPÉCIES E DOS GRUPOS DE ESPÉCIES UTILIZADOS

NOME ESTATÍSTICO	DESIGNAÇÃO/DOCAPESCA	DESIGNAÇÃO DESEJÁVEL	
ABRÓTEAS E SIMILARES	ABRÓTEA	ABROTEAS nep	
	ABRÓTEA BRANCA	ABRÓTEA BRANCA	
	ABRÓTEA DA COSTA	ABRÓTEA DA COSTA	
	ABRÓTEA DO ALTO	ABRÓTEA DO ALTO	
	ABRÓTEA VERMELHA	ABRÓTEA VERMELHA	
	ARINCA	ARINCA	
	BACALHAU	BACALHAUS nep	
	BACALHAU ÁRCTICO	BACALHAU ÁRCTICO	
	BACALHAU DA GRONELÂNDIA	BACALHAU DA GRONELÂNDIA	
	BACALHAU DO ATLÂNTICO	BACALHAU DO ATLÂNTICO	
	BACALHAU POLAR	BACALHAU POLAR	
	BOLOTA	BOLOTA	
	ESCAMUDO NEGRO	ESCAMUDO	
	FANECA-NORUEGA	FANECA-NORUEGA	
	MARUCA	MARUCAS nep	
	MARUCA AZUL	MARUCA AZUL	
	MARUCA DA PEDRA	MARUCA DA PEDRA	
	TOMECODE	TOMECODE	
	ATUNS E SIMILARES	ATUM ALBACORA	ATUM ALBACORA
		ATUM BONITO/GAIADO	GAIADO
ATUM PATUDO		ATUM PATUDO	
ATUM RABILHO		ATUM RABILHO	
ATUM VOADOR		ATUM VOADOR	
ATUNS		ATUNS nep	
CHAPOUTO		JUDEU E JUDEU LISO	
ESPADIM AGUIA		ESPADIM DO MEDITERRÂNEO	
ESPADIM AZUL DO ATLÂNTICO		ESPADIM AZUL DO ATLÂNTICO	
ESPADIM BRANCO DO ATLÂNTICO		ESPADIM BRANCO DO ATLÂNTICO	
ESPADIM NEGRO		ESPADIM NEGRO	
ESPADINS		ESPADINS nep	
JUDEU		JUDEU	
MERMA		MERMA	
SERRAJÃO		SARRAJÃO	
VELEIRO DO ATLÂNTICO	VELEIRO DO ATLÂNTICO		
CARAPAU NEGRÃO E SIMILARES	CARAPAU DO MEDITERRÂNEO	CARAPAU DO MEDITERRÂNEO	
	CARAPAU NEGRÃO	CARAPAU NEGRÃO	
	CHARRO AMARELO	CHARRO AMARELO	
	CHARUTEIRO	CHARUTEIROS nep	
	CHARUTEIRO-AZEITE	CHARUTEIRO-AZEITE	
	CHARUTEIRO-CATARINO	CHARUTEIRO-CATARINO	
	ENCHAREU	XAREU BICUDO	
	LIRIO DE SERRA	XAREU AZUL	
	PALOMBETA	PALOMBETA	
	PROMBETA	SEREIA CAMOCHILO	
	ROMEIRO	PEIXE PILOTO	
	SEREIAS	SEREIAS nep	
	XAREU-MACOA	XAREU-MACOA	
	XAREUS	XAREUS nep	
	ESPARÍDEOS DIVERSOS	BICA-BUCO	BICA-BUCO
BOGA DO MAR		BOGA DO MAR	
CACHUCHO		CACHUCHO	
CACHUCHO-DENTÃO		CACHUCHO-DENTÃO	
CHOUPA		CHOUPA	
DENTÃO DE ANGOLA		DENTÃO DE ANGOLA	
DENTÕES		DENTÕES nep	
DOBRADIÇA		DOBRADIÇA	
FERREIRA		FERREIRA	
GORAZ		GORAZ	
PARGO CAPATÃO		CAPATÃO LEGÍTIMO	
SALEMA		SALEMA	

NOMES DAS ESPÉCIES E DOS GRUPOS DE ESPÉCIES UTILIZADOS

NOME ESTATÍSTICO	DESIGNAÇÃO/DOCAPESCA	DESIGNAÇÃO DESEJÁVEL
GAROUPAS E SIMILARES	ANDORINHO BADEJO BADEJO GAROUPA GAROUPA GAROUPA DO ALTO GAROUPA LEGÍTIMA MERO MERO LEGÍTIMO ROBALO DO NORTE ROBALO MUGE SERRANOS SERRANOS(SERRÃO)	CANÁRIO DO MAR GAROUPAS BADEIJO GAROUPA CHUMBO GAROUPAS nep SERRANO DE ROLO SERRANO ALECRIM GAROUPA LEGÍTIMA MEROS nep MERO LEGÍTIMO ROBALO DO NORTE ROBALO-MUGE SERRANOS nep SERRANOS nep
PEIXES CHATOS	ALABOTE DA GRONELÂNDIA ALABOTE DO ATLÂNTICO AZEVIAS LÍNGUA MALACUECO PREGADO RODOVALHO SOLHA SOLHA AMERICANA SOLHA DE INVERNO SOLHA MARES DO NORTE SOLHA ESCURA DO MAR DO NORTE SOLHA LIMÃO SOLHÃO	ALABOTE DA GRONELÂNDIA ALABOTE DO ATLÂNTICO AZEVIAS nep LÍNGUA AZEVIAS nep PREGADO RODOVALHO CARTAS DE OLHOS GRANDES SOLHA AMERICANA SOLHA DE INVERNO SOLHA MARES DO NORTE SOLHA ESCURA DO MAR DO NORTE SOLHA LIMÃO SOLHÃO
RABETA E SIMILARES	CALAFATE DE RISCAS RABETA RAINHAS	CALAFATE DE RISCAS RABETA AFRICANA RAINHAS nep
TUBARÕES E RAIAS DIVERSOS	ALBAFAR BRAVO ANJOS CAÇÃO CAROCHO CORNUDA GALHUDO MALHADO GATA LEITÃO LIXINHAS DA FUNDURA RAIA RATÕES SAPATA SAPATA PRETA TINTUREIRA TINTUREIRA TINTUREIRA TINTUREIRA TREMELGAS TUBARÃO BRANCO TUBARÃO CORRE-COSTA TUBARÃO DA GRONELÂNDIA TUBARÃO DE PONTAS BRANCAS TUBARÃO RAPOSO (ZORRO) TUBARÃO-ALBAFAR TUBARÃO-ANEQUIM TUBARÃO-FRADE TUBARÃO LUSITANO TUBARÃO LUZIDIO TUBARÃO-MARTELO TUBARÃO-PREGO	BOCA DOCE ANJOS nep PERNAS DE MOÇA nep CAROCHO TUBARÃO MARTELO GALHUDO MALHADO GATA LEITÃO LIXINHAS DA FUNDURA nep UGE RATÕES nep SAPATA SAPATA PRETA TUBARÕES MARRACHO nep TINTUREIRA TUBARAO FAQUETA TUBARAO DE PONTAS NEGRAS TREMELGAS nep TUBARÃO DE S. TOMÉ TUBARÃO CORRE-COSTA TUBARÃO DA GRONELÂNDIA TUBARÃO DE PONTAS BRANCAS TUBARÃO RAPOSO TUBARÃO-ALBAFAR TUBARÃO-ANEQUIM TUBARÃO-FRADE TUBARÃO LUSITANO TUBARÃO LUZIDIO TUBARÕES MARTELO nep TUBARÃO-PREGO

NOMES DAS ESPÉCIES E DOS GRUPOS DE ESPÉCIES UTILIZADOS

NOME ESTATÍSTICO	DESIGNAÇÃO/DOCAPESCA	DESIGNAÇÃO DESEJÁVEL
TUBARÕES E RAIAS DIVERSOS (Continuação)	TUBARÃO-SARDO TUBARÕES UGE DE CARDAS UGE-MANTA (BREAMENTA) UGES VIOLAS	TUBARÃO-SARDO TUBARÕES nep UGE DE CARDAS UGE MANTA UGES nep VIOLAS nep
DIVERSOS (Peixes marinhos)	AGULHA AGULHÃO ALFONSINHO ANCHOVA ARENQUE ARGENTINAS ARREGALADO BAGRES BARBUDOS BICUDAS BICUDAS BODIÃO VERDE BODIÃO VERMELHO BODIÕES CABEÇUDOS CABOZ NEGRO (CARDOSA) CABOZES DO ATLÂNTICO CABRA MORENA CABRA VERMELHA CABRA-CABAÇO CABRA-LIRIO CABRAS CABRINHA CÂNGULOS CANTARILHO DO ATLÂNTICO CANTARILHO-REQUEIME CANTARILHOS CANTARILHOS DO NORTE CAPASSECA CAPELIM CASTANHETA BRANCA CASTANHETA PRETA CHARROCO COLO-COLO DOIRADO ESCOLAR ESCORPIÃO ESGANA-GATAS ESPADILHA FANECÃO FURA VASOS GALEOTAS GALO BRANCO GALO NEGRO GALUCHA IMPERADOR LAGARTIXA LINGUAS DE CÃO LÍRIO LÍRIO LUCIANOS MARMOTA NEGRA MELGA/ROBALO BRANCO MOREÃO MOREÃO MOREIA PINTADA MOREIA PRETA MOREIAS	AGULHA AGULHÃO ALCARRAZ ANCHOVA ARENQUE ARGENTINAS nep OLHO DE VIDRO LARANJA BAGRES nep BARBUDOS nep BICUDA DE CABO VERDE BICUDAS nep MARACOTO BODIÃO RETICULADO BODIÕES nep CABEÇUDOS nep CABOZ NAGRO CABOZES DO ATLÂNTICO nep CABRA MORENA CABRA VERMELHA CABRA-CABAÇO CABRA-LIRA CABRAS nep CABRA DE BANDEIRA CÂNGULOS nep CANTARILHO LEGÍTIMO CANTARILHO-REQUEIME CANTARILHOS nep CANTARILHOS DO NORTE nep CAPASSECA CAPELIM CASTANHETA CASTANHETA PRETA CHARROCOS nep COLO-COLO DOIRADO ESCOLAR ESCORPIÕES nep ESGANA-GATAS nep ESPADILHA FANECÃO FURA VASOS GALEOTAS nep GALO BRANCO GALO NEGRO GALUCHA IMPERADORES nep LAGARTIXAS nep LINGUAS DE CÃO nep LÍRIO LÍRIO IMPERIAL LUCIANOS nep PESCADA NEGRA MORA MOREÃO CASTANHO MOREIA DA MADEIRA MOREIA MOREIA PRETA MOREIAS nep

NOMES DAS ESPÉCIES E DOS GRUPOS DE ESPÉCIES UTILIZADOS

NOME ESTATÍSTICO	DESIGNAÇÃO/DOCAPESCA	DESIGNAÇÃO DESEJÁVEL
DIVERSOS (Peixes marinhos) (Continuação)	OLHUDO PALMA PALOMETA PAMPOS PARALIS/BOQUEIRAO PATRUCA/PREGUIÇOSA PEIXE ARANHA PEIXE ARANHA MAIOR PEIXE CRAVO PEIXE DE CHEIRO PEIXE LAGARTO PEIXE LAGARTO DO ALTO PEIXE VERMELHO PEIXE-CÃO PEIXE-COELHO PEIXE-LOBO MALHADO PEIXE-LOBO RISCADO PEIXE-LUA PEIXE-PORCO PEIXE-REI VERDE PEIXES MARINHOS DIVERSOS PEIXES VOADORES PEIXES-LAPA PEIXES-LOBO PEIXES-REI PEIXES-REI PERALIS/BOQUEIRÃO PESCADA DA ÁFRICA DO SUL PESCADA DE ANGOLA PESCADA DO SUDOESTE AFRICANO PESCADA NEGRA PESCADA PRATEADA PESCADINHA NEGRA POMBO RAINHA RASCASSOS RELOGIO RISCADO ROCAZ RONCADOR RONCADOR DE PINTAS RONCADORES SALMONETE DO ALTO SALMONETES DA FUNDURA (CHINO) SARDINELA SARDINELA DA MADEIRA SARDINELA LOMBUDA SELONGO SENUCA SERRA DA ÍNDIA SERRA ESPANHOLA SERRAS TAINHA OLHALVO TAINHAS TAINHA TROMBEIROS TROMBETEIRO UNHA	OLHUDO PALMA PALMETA PAMPOS nep BOQUEIRAO PREGUIÇOSA BRANCA PEIXE ARANHA nep PEIXE ARANHA MAIOR PEIXE CRAVO PEIXE DE CHEIRO LAGARTO DA COSTA LAGARTO DA GUINE PEIXE VERMELHO BODIÃO DENTE DE CÃO ESCOLAR BRANCO PEIXE-LOBO MALHADO PEIXE-LOBO RISCADO PEIXE-LUA CANGULO CINZENTO PEIXE-REI VERDE PEIXES MARINHOS DIVERSOS PEIXES VOADORES nep PEIXE-LAPA PEIXES-LOBO nep PEIXES-REI nep JUDIA BOQUEIRÃO PESCADA DA ÁFRICA DO SUL PESCADA DE ANGOLA PESCADA DO SUDOESTE AFRICANO PESCADA NEGRA PESCADA PRATEADA PESCADA NEGRA POMBO BODIÃO VERDE RASCASSOS nep RELOGIO RISCADO RASCASSO VERMELHO RONCADOR BRAVURA RONCADOR DE PINTAS RONCADORES nep SALMONETE DO ALTO OLHUDO SARDINELAS nep SARDINELA DA MADEIRA SARDINELA LOMBUDA IMPERADOR DE COSTA ESTREITA SENUCA SERRA DA ÍNDIA SERRA ESPANHOLA SERRAS nep TAINHA OLHALVO TAINHAS nep TAINHA LICA TROMBEIROS nep TROMBETEIRO UNHA
AMEIJOAS	AMEIJOA BOA AMEIJOA MACHA AMEIJOA VERMELHA PÉ DE BURRINHO PÉ DE BURRO	AMEIJOA BOA AMEIJOA MACHA AMEIJOA VERMELHA PÉ DE BURRINHO PÉ DE BURRO

NOMES DAS ESPÉCIES E DOS GRUPOS DE ESPÉCIES UTILIZADOS

NOME ESTATÍSTICO	DESIGNAÇÃO/DOCAPESCA	DESIGNAÇÃO DESEJÁVEL
BERBIGÃO	BERBIGÃO VULGAR	BERBIGÃO VULGAR
BÚZIOS	BÚZIO BÚZIO BÚZIO CANILHA	BÚZIOS nep FUSO TORTO BÚZIO CANILHA
CHOCO	CHOCO	CHOCO VULGAR
LONGUEIRÕES	LONGUEIRÕES (LINGUEIRÕES) NAVALHAS	LONGUEIRÕES nep LONGUEIRÕES nep
LULAS	LULA LULAS	LULA RISCADA LULAS nep
POLVOS	POLVO POLVO CABEÇUDO POLVOS	POLVO VULGAR POLVO CABEÇUDO POLVOS nep
POTAS	POTRA	POTAS nep
DIVERSOS (Moluscos)	AMEIJOA BRANCA AMEIJOLAS BORRELHOS BUZINA CADELINHA/CONQUILHA CARAMUJOS LAPA LAPA BRAVA LAPA MANSA LEQUES MEXILHÕES MOLUSCOS MARINHOS DIVERSOS OSTRA PORTUGUESA OSTRA REDONDA OSTRAS VIEIRA	AMEIJOA BRANCA AMEIJOLAS BORRELHOS BUZINA CADELINHAS nep BURRIES nep LAPAS nep LAPA BRAVA LAPA MANSA LEQUES MEXILHÕES nep MOLUSCOS MARINHOS DIVERSOS OSTRA PORTUGUESA OSTRAS PLANAS nep OSTRAS nep VIEIRA
CAMARÕES	CAMARÃO CAMARÃO PURPURA CAMARÃO VERMELHO CAMARÃO VERMELHO GRADO CAMARÃO VERMELHO MIUDO CARABINEIRO CARDEAL	CAMARÕES NATANTIA nep CAMARÃO PURPURA CAMARÃO VERMELHO CAMARÃO VERMELHO CAMARÃO VERMELHO CAMARÃO CARDEAL
GAMBA	CAMARÃO JAPONÊS GAMBA GAMBA GRADA GAMBA MANCHADA GAMBA MIÚDA	CAMARÃO JAPONÊS GAMBA BRANCA GAMBA BRANCA GAMBA MANCHADA GAMBA BRANCA
LAGOSTAS	LAGOSTA LAGOSTA LAGOSTA DA MAURITÂNIA LAGOSTA VERDE	LAGOSTAS nep LAGOSTA CASTANHA LAGOSTA DA MAURITÂNIA LAGOSTA VERDE
LAGOSTIM	LAGOSTIM LAGOSTIM GRADO LAGOSTIM MIÚDO LAGOSTIM DE AGUA DOCE	LAGOSTIM LAGOSTIM LAGOSTIM LAGOSTIM DE AGUA DOCE
LAVAGANTE	LAVAGANTE	LAVAGANTE
SANTOLA	SANTOLA	SANTOLA

NOMES DAS ESPÉCIES E DOS GRUPOS DE ESPÉCIES UTILIZADOS

NOME ESTATÍSTICO	DESIGNAÇÃO/DOCAPESCA	DESIGNAÇÃO DESEJÁVEL
DIVERSOS (Crustáceos)	CAMARÃO BRANCO LEGÍTIMO CAMARÃO DO NORTE/ARCTICO CAMARÃO MARRECO CAMARÃO NEGRO CAMARILHA CARANGUEJO CARANGUEJO NADADOR CAVACO CRACA CRUSTÁCEOS DIVERSOS MARINHOS NAVALHEIRA PERCEBE SAPATEIRA	CAMARÃO BRANCO LEGÍTIMO CAMARÃO DO NORTE CAMARÕES MARRECOS nep CAMARÃO NEGRO CAMARINHA CARANGUEJO VERDE CARANGUEJOS NADADORES nep CAVACO CRACA CRUSTÁCEOS MARINHOS DIVERSOS NAVALHEIRAS nep PERCEVE SAPATEIRA
FÍGADOS	FÍGADOS	FÍGADOS
ÓLEOS	ÓLEOS	ÓLEOS
OURIÇOS DO MAR	OURIÇOS DO MAR	OURIÇOS DO MAR
OVAS	OVAS	OVAS

I - PESSOAL DO MAR

**FORMAÇÃO PROFISSIONAL
PESSOAL FORMADO NO ANO DE 2001 - NA EPMC**

CURSOS	NÚMERO FORMANDOS		
	REALIZADOS 2001	PREVISTOS 2002	VARIAÇÃO %
Mestre Costeiro Pescador	22	0	-100
Contramestre Pescador	3	10	233
Arrais de Pesca	27*	0	-100
Marinheiro Pescador	6**	0	-100
Pescador C	66***	0	-100
Mestre Tráfego Local	20	0	-100
Marinheiro de 2ª Classe (Versão A)	9	10	11
Marinheiro de 2ª Classe (R.T.L.)	48	28****	-42
Motorista/Maquinista Prático 2ª Classe	9	16	78
Motorista Prático de 3ª Classe	6	0	-100
Ajudante de Motorista/Maquinista (Versão A)	7*****	8	14
Electricista	0	8	100
Mecânico de Bordo	8	0	-100
Electromecânico de Frio	0	10	100
Condução de Embarcações Salva-Vidas	19	30	58
Observador de Radar	3	24	700
GMDSS (A1 e A2 - Nacional)	12	32	167
GMDSS (GOC)	6	30	400
Segurança Básica	557	310	-44
Formação Técnica Estruturas Adm. de Pesca	10	0	-100
Formação de Gestores de Cooperativas	4	0	-100
Estágio de Fiscalização de Pesca	12	0	-100
Estágio de Validação de Recursos Humanos	2	0	-100
TOTAL	856	516	-40

Fonte: Escola de Pesca e da Marinha de Comércio

OBSERVAÇÕES

- * 17 Formandos transitaram de 2000.
- ** 6 Formandos transitaram de 97/98/99/2000.
- *** 66 Formandos transitaram de 2000.
- **** 18 Formandos transitaram de 2000.
- ***** 7 Formandos transitaram de 97/98/99/2000.

FORMAÇÃO PROFISSIONAL
PESSOAL FORMADO NO ANO DE 2001 - FORPESCAS

CURSOS	NÚMERO DE FORMANDOS		
	REALIZADOS 2001*	PREVISÃO 2002**	VARIAÇÃO %
Carpinteiro Naval	-	12	-
Operador de Construção Naval	-	30	-
Marinheiro Pescador	6	16	167
Pescador	311	402	29
Artes de Pesca	78	-	-100
Arrais de Pesca	184	15	-92
Arrais de Pesca Local	-	225	-
Contramestre Pescador	9	75	733
Mestre Costeiro	-	15	-
Rec. Profissionais da Pequena Pesca Local	96	-	-100
Operador de Comunicações Marítimas	11	135	1.127
Rec. Profissionais da Pesca Cerco	29	30	3
Segurança Marítima	-	135	-
Navegação em GPS	-	15	-
Gestão da Pequena Pesca	-	15	-
Ajudante de Motorista ref ^a . B	26	11	-58
Motorista Prático 3 ^a classe	6	-	-100
Motorista Prático 2 ^a classe	10	30	200
Motorista Prático 1 ^a classe	8	15	88
Formação em Informática	23	15	-35
Técnico de Aquacultura	-	24	-
Operador Aquicula	-	15	-
Téc. Transformação do Pescado	-	9	-
Operador Transformação do Pescado	-	15	-
Electromecânico de Frio	16	48	200
Apres. Comercialização dos Produtos da Pesca	13	-	-100
Apres. Comercialização do Pescado	27	15	-44
Técnico de Gestão de Pescas	-	53	-
Gestão Pesca	-	-	-
Oper. Estações de Tratamento Águas Residuais	14	-	-100
Animadores de Turismo Nautico e Ambiental	10	-	-100
Françês Técnico	-	-	-
HACCP/Segurança Alimentar	6	60	900
TOTAL	883	1.430	62

Fonte: FORPESCAS

* Formandos que concluíram a formação.

** Formandos que se prevê concluírem a formação no ano 2002.

II - MOVIMENTO DA FROTA

MOVIMENTO DA FROTA DE PESCA PORTUGUESA EM 2001

AREA	ZONA	STOCKS	ARTES	POP4	SITUAÇÃO EM 01.01.2001			ENTRADAS EM 2001			SAÍDAS EM 2001			MODIFICAÇÕES EM 2001			SITUAÇÃO EM 31/12/2001							
					Nº	TAB (HM)	GT(1)	POT(kw)	Nº	TAB (HM)	GT(1)	POT(kw)	Nº	TAB (HM)	GT(1)	POT(kw)	TAB (HM)	GT(1)	POT(kw)	Nº	TAB (HM)	GT(1)	POT(kw)	
CONTINENTE	CIEM IXa	DEMERSAIS	ARTES FIXAS PEQUENA PESCA <12 m	4K1	7.755	15.029,52	10.143,69	104.547,82	237	607,39	411,49	6.033,66	416	875,92	582,71	6.211,54	19,88	-1,56	1.595,31	7.576	14.780,87	9.990,91	105.965,25	
	CIEM VIIIc, IXa, IXb, X E CECAP	DEMERSAIS	ARTES FIXAS >=12 m	4K2	516	19.252,25	21.622,66	82.421,34	22	1.112,72	1.692,23	5.189,34	36	1.037,02	1.002,50	4.727,91	17,31	26,15	168,46	502	19.345,26	22.338,54	83.051,23	
	CIEM VIIIc, IXa, IXb	DEMERSAIS (+CARAFU)	ARRASTO	4K3	106	14.509,10	18.739,26	52.156,35	8	1.022,00	1.715,58	3.948,90	3	213,38	222,94	927,46		30,02	-2,03		111	15.317,72	20.261,92	55.175,76
	CIEM IXg	PEQUENOS PELÁGICOS (SARDINHA E OUTROS)	CERCO	4K4	169	7.798,09	7.619,05	37.489,92	5	419,81	396,20	1.868,91	6	330,12	319,92	1.558,46	11,53	7,58	547,95	168	7.899,31	7.702,91	38.348,32	
INTERNACIONAIS	ÁGUAS	DEMERSAIS E PELÁGICOS	POLIVALENTE, ARRASTO E ANZOL	4K5	55	36.348,94	42.363,00	57.067,28	1	216,84	383,00	867,89	3	2.022,27	2.086,00	2.596,00				53	34.543,51	40.630,00	55.339,17	
	TOTAL CONTINENTE				8.601	92.937,90	100.507,66	333.682,71	273	3.378,76	4.568,50	17.908,70	464	4.478,71	4.214,07	16.021,37	48,72	62,19	2.309,89	8.410	91.886,67	100.924,28	337.879,73	
MADEIRA	CECAF	DEMERSAIS	ARTES FIXAS PEQUENA PESCA <12 m	4K6	443	744,84	477,36	3.179,16	4	5,32	4,41	74,20	7	8,30	5,05	42,00		0,49	1,28	440	741,86	477,21	3.212,64	
	CECAF E ÁGUAS INTERNACIONAIS	DEMERSAIS E PELÁGICOS	ARTES FIXAS >=12 m	4K7	52	4.033,69	4.084,21	14.159,56	2	49,55	39,63	255,22	1	164,29	187,00	441,00	0,64	21,14		53	3.919,59	3.957,98	13.973,78	
		PELÁGICOS	CERCO	4K8	5	222,10	218,97	965,00												5	222,10	218,97	965,00	
	TOTAL MADEIRA				500	5.000,63	4.780,54	18.303,72	6	54,87	44,04	329,42	8	172,59	192,05	483,00	0,64	21,63	1,28	498	4.883,55	4.654,16	18.151,42	
AÇORES	CIEM X	DEMERSAIS	ARTES FIXAS PEQUENA PESCA <12 m	4K9	1.533	3.035,36	2.259,13	18.747,88	16	74,16	58,49	705,95	44	109,40	82,84	747,18	-13,96	8,53	418,35	1.505	2.986,16	2.243,31	19.125,00	
	CIEM X E ÁGUAS INTERNACIONAIS	DEMERSAIS E PELÁGICOS	ARTES FIXAS E PALANGRE >=12 m	4KA	116	10.717,35	10.824,34	31.381,25	8	108,46	92,13	677,29	5	479,35	440,71	1.420,00	-30,89	8,30	79,61	119	10.315,57	10.484,06	30.718,15	
	TOTAL AÇORES				1.649	13.752,71	13.083,47	50.129,13	24	182,62	150,62	1.383,24	49	588,75	523,55	2.167,18	-44,85	16,83	497,96	1.624	13.301,73	12.727,37	49.843,15	
TOTAL PORTUGAL				10.750	111.691,24	118.371,67	402.115,56	303	3.616,25	4.763,16	19.621,36	521	5.240,05	4.929,67	18.671,55	4,51	100,65	2.808,93	10.532	110.071,95	118.305,81	405.874,30		

(1) ARQUEAÇÃO BRUTA DE ACORDO COM O REG(CEE) Nº 2930/86, DE 22 DE SETEMBRO, ALTERADO PELO REG (CE) Nº 3259/94, DE 22 DE DEZEMBRO.
(2) INCLUI A TRANSIÇÃO DE 5 EMBARCAÇÕES DE UM SEGMENTO PARA OUTRO POR TEREM SIDO REMETIDAS A QUE CORRESPONDE: 32:28 TAB - 27:20 GT - 191,13 KW

FROTA POR CLASSE DE TAB
Situação em 31 de Dezembro de 2001

CLASSES DE TAB	EMBARCAÇÕES COM MOTOR				EMBARCAÇÕES SEM MOTOR		
	NR.	TAB(tM)	GT(1)	KW	NR.	TAB(tM)	GT(1)
01) TAB<2.5	5.462	7.196,24	4.521,22	60.278,17	2.221	2.014,15	1.135,23
02) 2.5<=TAB<5	1.124	3.822,70	2.751,50	33.695,69	59	183,91	106,42
03) 5<=TAB<10	542	3.817,12	3.062,28	25.558,48	5	38,88	13,35
04) 10<=TAB<20	330	4.675,21	4.084,58	28.093,01			
05) 20<=TAB<30	187	4.713,24	4.131,60	23.646,95			
06) 30<=TAB<40	133	4.607,86	4.282,62	23.218,41			
07) 40<=TAB<50	52	2.317,57	2.299,80	10.494,77			
08) 50<=TAB<100	163	10.899,46	12.886,14	46.411,28			
09) 100<=TAB<250	209	31.611,72	39.514,07	101.759,79			
10) 250<=TAB<500	25	8.234,81	9.508,00	18.349,75			
11) 500<=TAB<1000	7	5.453,75	7.092,00	8.356,00			
12) TAB>=1000	13	20.485,33	22.917,00	26.012,00			
	8.247	107.835,01	117.050,81	405.874,30	2.285	2.236,94	1.255,00

FROTA POR CLASSE DE ARQUEAÇÃO BRUTA
Situação em 31 de Dezembro de 2001

CLASSES DE GT(1)	EMBARCAÇÕES COM MOTOR				EMBARCAÇÕES SEM MOTOR		
	NR.	TAB(tM)	GT(1)	KW	NR.	TAB(tM)	GT(1)
01) GT<2.5	6.164	9.372,53	5.822,30	79.918,87	2.269	2.178,21	1.205,90
02) 2.5<=GT<5	617	2.878,70	2.231,00	21.801,59	15	53,15	43,52
03) 5<=GT<10	428	3.526,92	2.917,01	24.049,47	1	5,58	5,58
04) 10<=GT<20	302	4.998,72	4.364,83	27.827,18			
05) 20<=GT<30	185	5.231,04	4.477,53	25.811,85			
06) 30<=GT<40	86	3.084,86	2.957,23	15.330,31			
07) 40<=GT<50	55	2.560,25	2.465,84	12.123,51			
08) 50<=GT<100	135	8.922,13	9.664,88	38.182,38			
09) 100<=GT<250	210	29.095,22	36.783,17	94.052,54			
10) 250<=GT<500	44	11.802,32	14.846,02	31.598,60			
11) 500<=GT<1000	6	4.124,93	4.430,00	6.224,00			
12) GT>=1000	15	22.237,39	26.091,00	28.954,00			
	8.247	107.835,01	117.050,81	405.874,30	2.285	2.236,94	1.255,00

(1) ARQUEAÇÃO BRUTA DE ACORDO COM O REG(CEE) Nº 2930/86, DE 22 DE SETEMBRO,
 ALTERADO PELO REG (CE) Nº 3259/94, DE 22 DE DEZEMBRO.

COMPOSIÇÃO DA FROTA DE PESCA POR REGIÃO E SEGMENTO

SITUAÇÃO EM 31 DE DEZEMBRO DE 2001

REGIÃO	ZONA	STOCKS	ARTES	POP4	Nº	TAB (t/m)	GT(1)	POT(kw)
N O R T E	CIEM IXa	DEMERSAIS	ARTES FIXAS PEQUENA PESCA <12 m	4K1	1.567	3.166,13	2.078,02	24.267,80
	CIEM VIIIc, IXa, IXb, X E CECAF	DEMERSAIS	ARTES FIXAS >=12 m	4K2	162	6.283,58	7.212,65	28.832,02
	CIEM VIIIc, IXa, IXb	DEMERSAIS (+CARAPAU)	ARRASTO	4K3	20	3.244,50	4.099,84	12.476,79
	CIEM IXa	PEQUENOS PELÁGICOS (SARDINHA E OUTROS)	CERCO	4K4	43	2.195,45	2.183,90	10.889,69
	ÁGUAS INTERNACIONAIS	DEMERSAIS E PELÁGICOS	POLIVALENTE, ARRASTO E ANZOL	4K5	5	3.634,14	3.817,00	5.090,00
C E N T R O	CIEM IXa	DEMERSAIS	ARTES FIXAS PEQUENA PESCA <12 m	4K1	1.135	1.540,67	1.032,69	9.015,75
	CIEM VIIIc, IXa, IXb, X E CECAF	DEMERSAIS	ARTES FIXAS >=12 m	4K2	15	1.286,28	1.629,91	4.102,78
	CIEM VIIIc, IXa, IXb	DEMERSAIS (+CARAPAU)	ARRASTO	4K3	38	5.738,22	7.802,00	21.025,85
	CIEM IXa	PEQUENOS PELÁGICOS (SARDINHA E OUTROS)	CERCO	4K4	18	1215,14	1202,51	5.104,21
	ÁGUAS INTERNACIONAIS	DEMERSAIS E PELÁGICOS	POLIVALENTE, ARRASTO E ANZOL	4K5	25	20.451,77	25.210,00	32.363,89
L I S B O A V - T E J O	CIEM IXa	DEMERSAIS	ARTES FIXAS PEQUENA PESCA <12 m	4K1	2.645	5.279,63	3.480,88	32.345,68
	CIEM VIIIc, IXa, IXb, X E CECAF	DEMERSAIS	ARTES FIXAS >=12 m	4K2	188	7.775,38	9.302,32	32.423,70
	CIEM VIIIc, IXa, IXb	DEMERSAIS (+CARAPAU)	ARRASTO	4K3	16	2.426,10	3.098,33	8.337,30
	CIEM IXa	PEQUENOS PELÁGICOS (SARDINHA E OUTROS)	CERCO	4K4	50	2176,82	2.060,67	10.526,06
	ÁGUAS INTERNACIONAIS	DEMERSAIS E PELÁGICOS	POLIVALENTE, ARRASTO E ANZOL	4K5	22	10.233,44	11.289,00	17.223,28
A L E N T E J O	CIEM IXa	DEMERSAIS	ARTES FIXAS PEQUENA PESCA <12 m	4K1	228	546,47	367,66	4.261,68
	CIEM VIIIc, IXa, IXb, X E CECAF	DEMERSAIS	ARTES FIXAS >=12 m	4K2	6	100,01	92,8	593,94
	CIEM VIIIc, IXa, IXb	DEMERSAIS (+CARAPAU)	ARRASTO	4K3	1	114,91	192,00	441,00
	CIEM IXa	PEQUENOS PELÁGICOS (SARDINHA E OUTROS)	CERCO	4K4	5	256,72	266,49	1311,3
A L G A R V E	CIEM IXa	DEMERSAIS	ARTES FIXAS PEQUENA PESCA <12 m	4K1	2.001	4.247,97	3.021,66	36.074,34
	CIEM VIIIc, IXa, IXb, X E CECAF	DEMERSAIS	ARTES FIXAS >=12 m	4K2	131	3.900,01	4.100,86	17.098,79
	CIEM VIIIc, IXa, IXb	DEMERSAIS (+CARAPAU)	ARRASTO	4K3	36	3.793,98	5.069,75	12.894,82
	CIEM IXa	PEQUENOS PELÁGICOS (SARDINHA E OUTROS)	CERCO	4K4	52	2.055,18	1.989,34	10.517,06
	ÁGUAS INTERNACIONAIS	DEMERSAIS E PELÁGICOS	POLIVALENTE, ARRASTO E ANZOL	4K5	1	224,16	314,00	662,00
M A D E I R A	CECAF	DEMERSAIS	ARTES FIXAS PEQUENA PESCA <12 M	4K6	440	741,86	477,21	3.212,64
	CECAF E ÁGUAS INTERNACIONAIS	DEMERSAIS E PELÁGICOS	ARTES FIXAS >=12 m	4K7	53	3.919,59	3.957,98	13.973,78
		PELÁGICOS	CERCO	4K8	5	222,10	218,97	965,00
A Ç O R E S	CIEM X	DEMERSAIS	ARTES FIXAS PEQUENA PESCA <12 m	4K9	1.505	2.986,16	2.243,31	19.125,00
	CIEM X E ÁGUAS INTERNACIONAIS	DEMERSAIS E PELÁGICOS	ARTES FIXAS E PALANGRE >=12 m	4KA	119	10.315,57	10.484,06	30.718,15
TOTAL					18.532	118.671,95	118.395,91	485.874,38

(1) ARQUEAÇÃO BRUTA DE ACORDO COM O REG(CEE) Nº 2830/86, DE 22 DE SETEMBRO, ALTERADO PELO REG (CE) Nº 3259/94, DE 22 DE DEZEMBRO.

III - PRODUÇÃO PRIMÁRIA

**PRODUÇÃO DA AQUICULTURA EM ÁGUAS
DOCES E MARINHAS**

TOTAL ANUAL POR ESPÉCIE - 2000

= CONTINENTE =

Unidade: Tonelada

ESPÉCIE	Águas marinhas / salobras	Águas Doces	TOTAL
Ameijoia Boa	2.415,7	-	2.415,7
Dourada	1.814,6	-	1.814,6
Truta Arco-Irís	-	1.292,0	1.292,0
Truta Fario	-	1,0	1,0
Ostra	98,5	-	98,5
Ostra Japonesa	294,5	-	294,5
Ostra Portuguesa	153,5	-	153,5
Robalo Legítimo	652,6	-	652,6
Mexilhão	272,8	-	272,8
Pregado	379,5	-	379,5
Berbigão Vulgar	130,8	-	130,8
Tainha	6,8	-	6,8
Linguado Legítimo	10,3	-	10,3
Longueirão	0,3	-	0,3
Enguia Europeia	3,8	-	3,8
Sargo	0,2	-	0,2
Ameijoia Macha	0,6	-	0,6
Choco Vulgar	0,0	-	0,0
Peixes Marinhos Diversos	9,0	-	9,0
TOTAL	6.243,5	1.293,0	7.536,5

PRODUÇÃO DE ALGAS - 2001
TOTAL ANUAL POR REGIÃO E ESPÉCIE

= CONTINENTE =

ZONAS DE APANHA	AGAROFITAS			CARRAGINÓFITAS			TOTAL		
	QUANT.(*) (ton)	VALOR (10 ³ esc.)	P.MEDIO/KG (escudo)	QUANT.(*) (ton)	VALOR (10 ³ esc.)	P.MEDIO/KG (escudo)	QUANT.(*) (ton)	VALOR (10 ³ esc.)	P.MEDIO/KG (escudo)
ZONA I (Foz do Rio Minho até N. de Estela)	-	-	-	10,2	1.020,0	100,0	10,2	1.020,0	100,0
ZONA II (Sul da Estela até N. da Foz do Rio Mondego)	-	-	-	-	-	-	-	-	-
ZONA III (Sul da Foz do Rio Mondego até N. da Foz do Arelho)	256,7	64.165,0	250,0	-	-	-	256,7	64.165,0	250,0
ZONA IV (Sul da Foz do Arelho até N. do Cabo da Roca)	34,1	8.519,0	250,0	-	-	-	34,1	8.519,0	250,0
ZONA V (Sul do Cabo da Roca até N. do Cabo de Sines)	-	-	-	-	-	-	-	-	-
ZONA VI (Sul do Cabo de Sines até à Foz do Rio Guadiana)	98,4	24.603,0	250,0	-	-	-	98,4	24.603,0	250,0
TOTAL	389,2	97.287,0	250,0	10,2	1.020,0	100,0	399,4	98.307,0	246,2

(*) - Peso seco

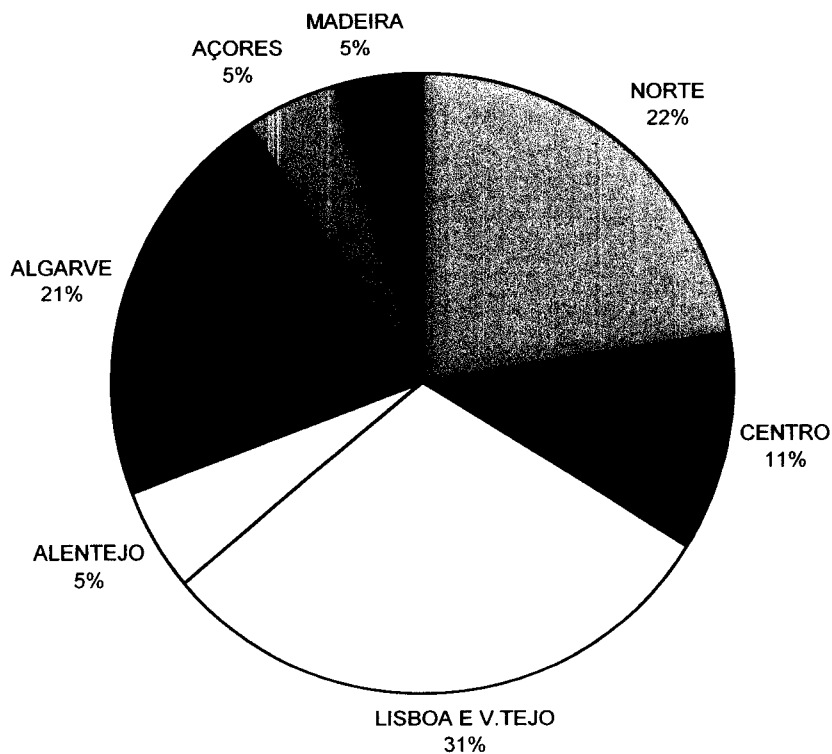
**ESTIMATIVA DE DESEMBARQUE - 2001
DESEMBARQUE ANUAL NAS REGIÕES - TOTAL**

= CONTINENTE, AÇORES E MADEIRA =

REGIÃO	QUANTIDADE (ton)	VALOR MÉDIO (escudos)
CONTINENTE	132.338,2	310,40
NORTE	32.810,0	194,00
CENTRO	16.639,9	244,60
LISBOA E V.TEJO	44.038,5	328,70
ALENTEJO	7.471,6	279,40
ALGARVE	31.378,1	455,90
AÇORES	7.058,4	624,90
MADEIRA	6.685,6	391,90
TOTAL GERAL	146.082,1	331,00

Nota: Não estão incluídas retiradas e rejeições.

**TOTAL ANUAL NAS REGIÕES
ESTIMATIVA DE DESEMBARQUE - 2001**

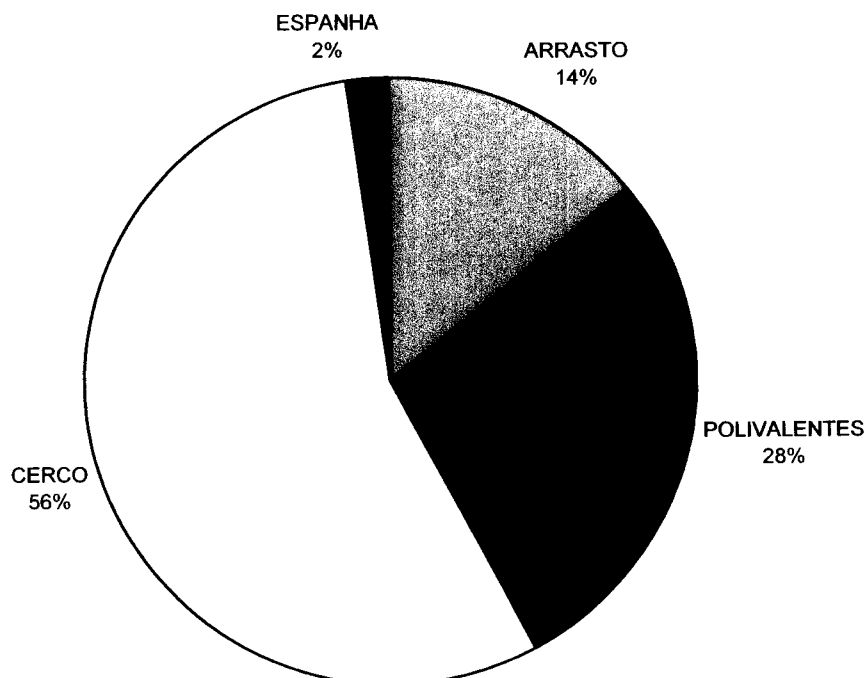


**ESTIMATIVA DE DESEMBARQUE - 2001
TOTAL ANUAL POR PESQUEIRO**

= CONTINENTE =

PESQUEIRO	QUANTIDADE (ton)	VALOR MEDIO (escudos)
AGUAS NACIONAIS	129.236,2	313,00
ARRASTO	18.592,8	542,40
POLIVALENTES	37.249,3	624,20
CERCO	73.394,1	132,20
ESPANHA	3.102,0	212,00
TOTAL GERAL	132.338,2	310,40

**TOTAL ANUAL POR PESQUEIRO
ESTIMATIVA DE DESEMBARQUES - 2001**



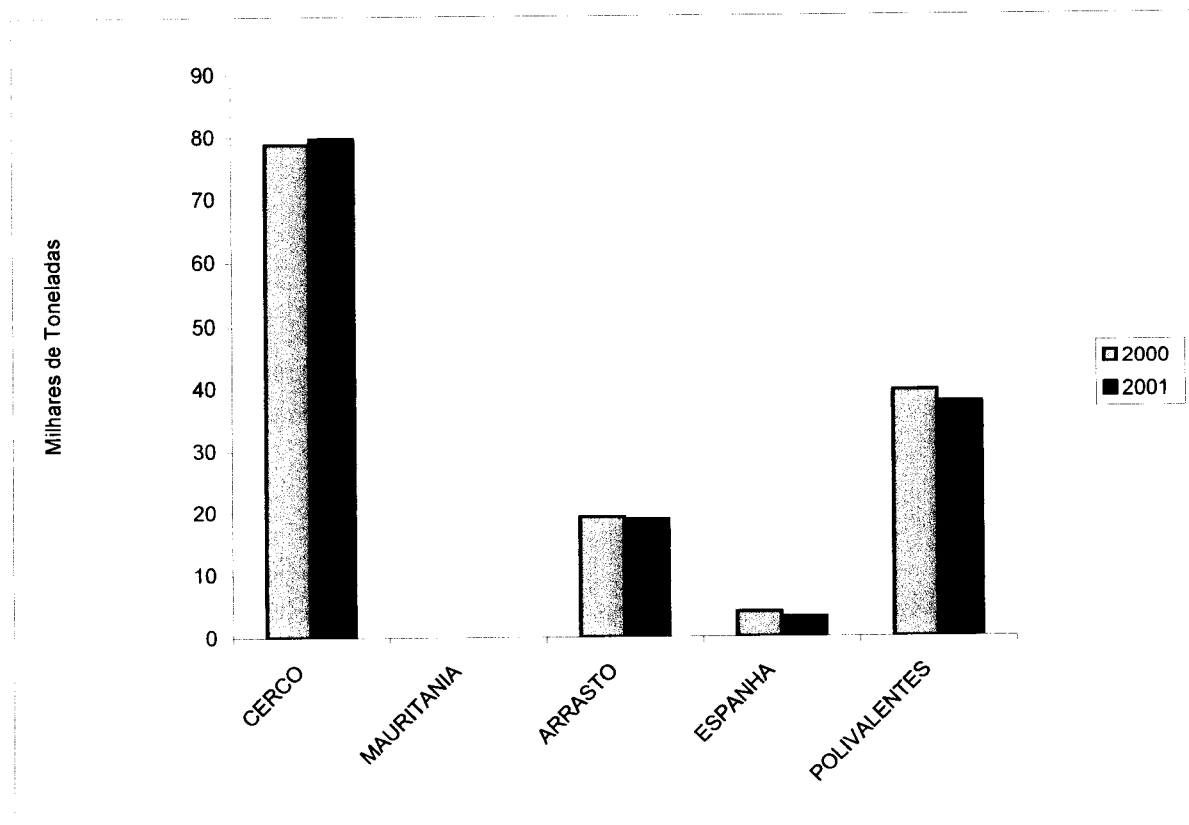
**ESTIMATIVA DE DESEMBARQUE
TOTAL ANUAL POR PESQUEIRO COM RETIRADAS E REJEIÇÕES**

= CONTINENTE =

Unid: Toneladas

PESQUEIRO	QUANTIDADE	
	2000	2001
AGUAS NACIONAIS	137 596,3	136 304,3
ARRASTO	19 245,2	18 816,6
POLIVALENTES	39 527,4	37 738,5
CERCO	78 823,7	79 749,2
MAURITANIA	20,9	0,0
ESPANHA	3 957,2	3 102,0
TOTAL GERAL	141 574,4	139 406,4

**TOTAL ANUAL POR PESQUEIRO
ESTIMATIVA DE DESEMBARQUES COM RETIRADAS E REJEIÇÕES**



ESTIMATIVA DE DESEMBARQUE - 2001
DESEMBARQUE ANUAL NAS REGIÕES - TOTAL POR PESQUEIRO

= CONTINENTE =

PESQUEIRO / / REGIÃO	QUANTIDADE (ton)	VALOR MÉDIO (escudos)
NORTE: =====	32.810,0	194,00
ÁGUAS NACIONAIS	30.855,8	195,80
ARRASTO	3.544,9	252,60
POLIVALENTES	6.619,6	556,10
CERCO	20.691,3	96,10
ESPAÑA	1.954,2	167,90
CENTRO: =====	16.639,9	244,60
ÁGUAS NACIONAIS	16.639,9	244,60
ARRASTO	6.305,4	352,10
POLIVALENTES	2.789,1	465,80
CERCO	7.545,4	93,60
ESPAÑA	0,0	0,00
LISBOA E V.TEJO: =====	44.038,5	328,70
ÁGUAS NACIONAIS	44.038,5	328,70
ARRASTO	4.204,1	384,00
POLIVALENTES	15.529,1	664,80
CERCO	24.305,3	148,90
ESPAÑA	0,0	0,00

ESTIMATIVA DE DESEMBARQUE - 2001
DESEMBARQUE ANUAL NAS REGIÕES - TOTAL POR PESQUEIRO

= CONTINENTE =

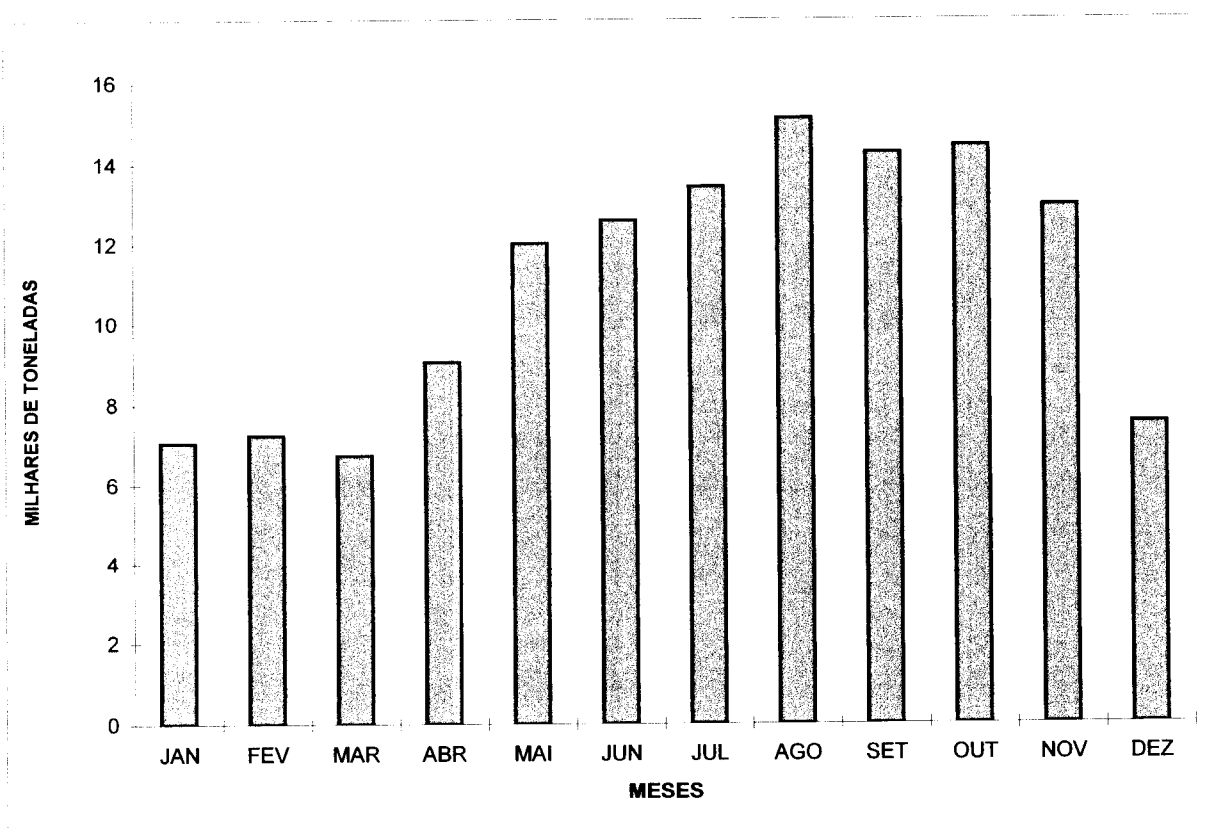
PESQUEIRO / / REGIÃO	QUANTIDADE (ton)	VALOR MÉDIO (escudos)
ALENTEJO: =====	7.471,6	279,40
ÁGUAS NACIONAIS	7.471,6	279,40
ARRASTO	92,0	322,00
POLIVALENTES	1.430,8	780,30
CERCO	5.948,9	185,00
ESPAÑA	0,0	0,00
ALGARVE: =====	31.378,1	455,90
ÁGUAS NACIONAIS	30.230,3	463,20
ARRASTO	4.446,3	1.199,80
POLIVALENTES	10.880,8	626,10
CERCO	14.903,2	153,50
ESPAÑA	1.147,8	287,20
TOTAL GERAL	132.338,2	310,40

**ESTIMATIVA DE DESEMBARQUE - 2001
TOTAL ANUAL POR MÊS**

= CONTINENTE =

MÊS	QUANTIDADE (ton)	VALOR MÉDIO (escudos)
JANEIRO	7.054,3	415,10
FEVEREIRO	7.230,9	437,20
MARÇO	6.735,2	467,20
ABRIL	9.036,8	373,50
MAIO	12.003,0	294,60
JUNHO	12.577,6	300,30
JULHO	13.422,8	295,10
AGOSTO	15.106,7	272,50
SETEMBRO	14.263,9	236,00
OUTUBRO	14.437,2	246,90
NOVEMBRO	12.953,5	275,30
DEZEMBRO	7.516,2	359,70
TOTAL	132.338,2	310,40

**TOTAL ANUAL POR MÊS - CONTINENTE
ESTIMATIVA DE DESEMBARQUE - 2001**



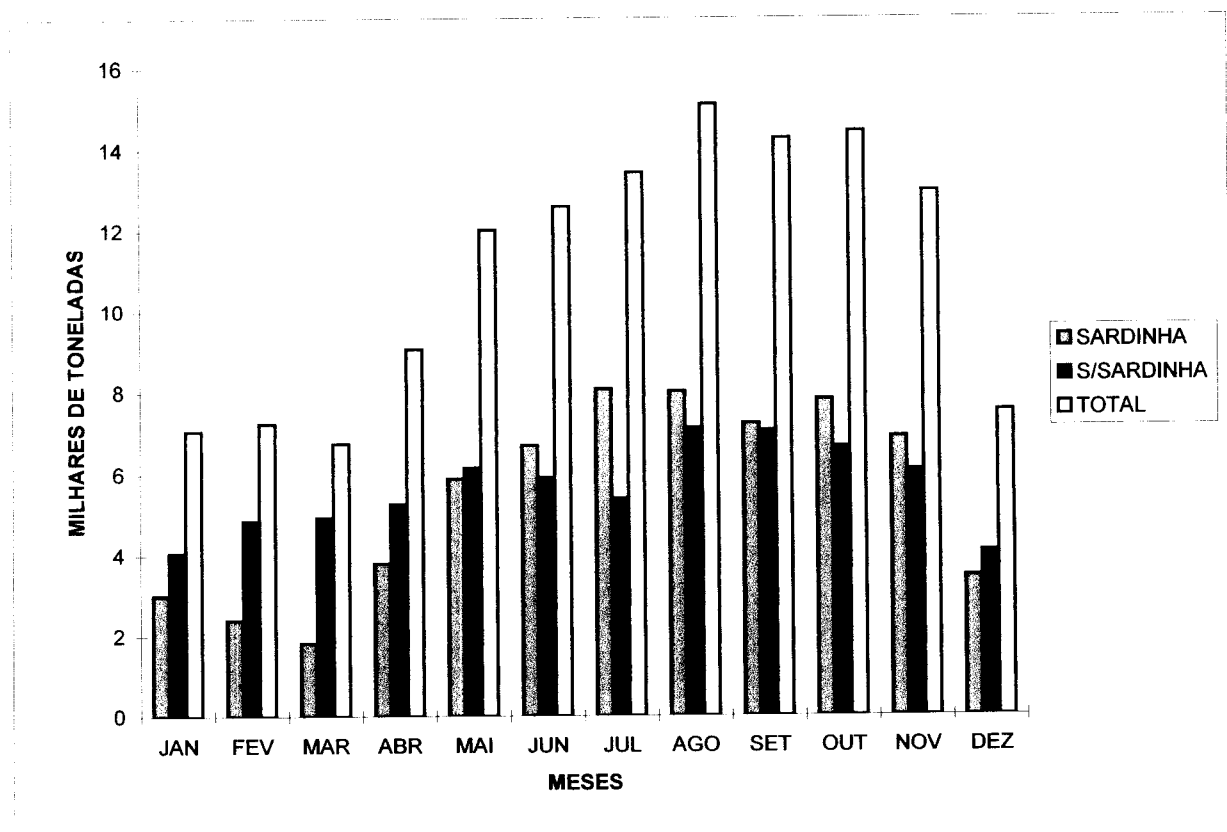
**ESTIMATIVA DE DESEMBARQUE - 2001
TOTAL ANUAL POR MÊS**

= CONTINENTE =

(Unidade = Tonelada)

MÊS	QUANTIDADE SARDINHA	QUANTIDADE S/ SARDINHA
JANEIRO	2.994,2	4.060,2
FEVEREIRO	2.390,8	4.840,1
MARÇO	1.813,3	4.921,9
ABRIL	3.788,2	5.248,7
MAIO	5.873,4	6.129,6
JUNHO	6.680,0	5.897,6
JULHO	8.052,3	5.370,5
AGOSTO	7.995,6	7.111,1
SETEMBRO	7.218,2	7.045,7
OUTUBRO	7.800,9	6.636,3
NOVEMBRO	6.883,7	6.069,7
DEZEMBRO	3.455,3	4.061,0
TOTAL	64.945,8	67.392,4

**TOTAL ANUAL POR MÊS - CONTINENTE
ESTIMATIVA DE DESEMBARQUE - 2001**

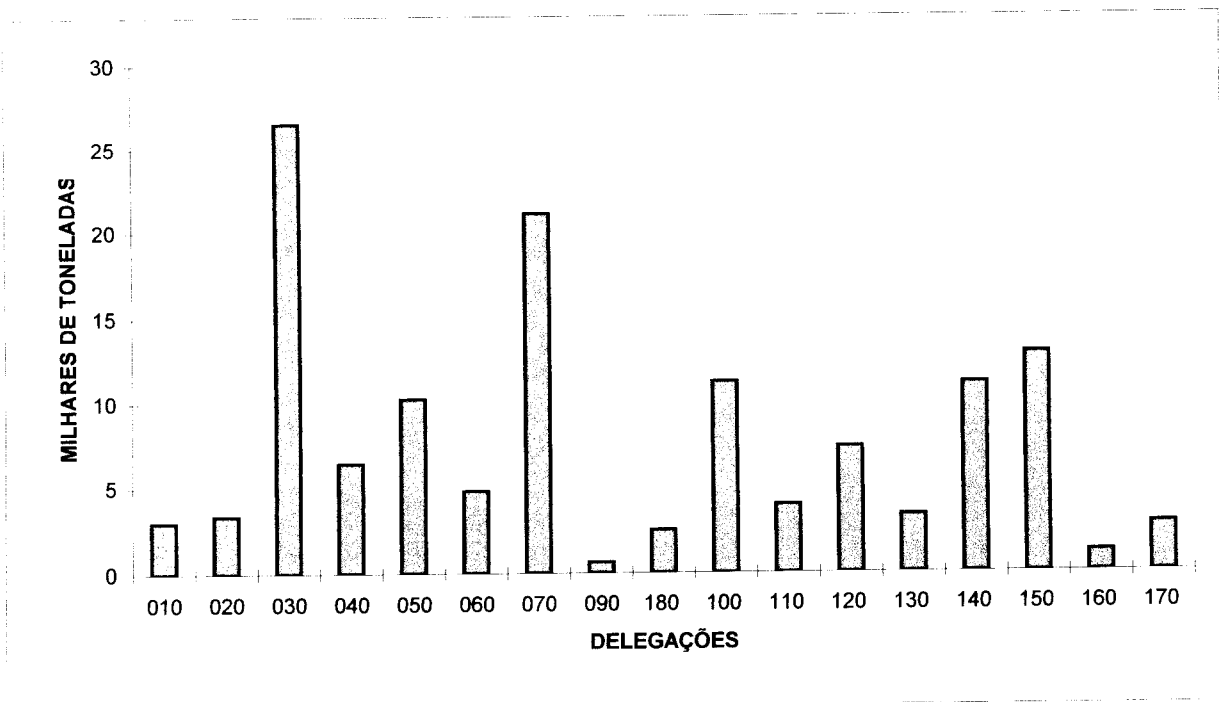


**ESTIMATIVA DE DESEMBARQUE - 2001
TOTAL ANUAL POR DELEGAÇÃO**

= CONTINENTE =

DELEGAÇÕES	QUANTIDADE (ton)	VALOR MÉDIO (escudos)
010 - VIANA do CASTELO	2.981,6	324,50
020 - PÓVOA de VARZIM	3.352,2	273,80
030 - MATOSINHOS	26.480,7	171,60
040 - AVEIRO	6.412,1	320,30
050 - FIGUEIRA da FOZ	10.223,4	199,10
060 - NAZARÉ	4.762,8	335,20
070 - PENICHE	21.064,2	274,00
090 - CASCAIS	617,4	933,90
180 - LISBOA	2.514,1	404,10
100 - SESIMBRA	11.225,8	356,10
110 - SETÚBAL	3.949,8	439,50
120 - SINES	7.376,0	273,40
130 - LAGOS	3.329,5	631,70
140 - PORTIMÃO	11.126,6	233,70
150 - OLHÃO	12.894,1	320,80
160 - TAVIRA	1.200,7	799,60
170 - V.R.S.ANTÓNIO	2.827,2	1.592,20
TOTAL	132.338,2	310,40

**TOTAL ANUAL POR DELEGAÇÃO
ESTIMATIVA DE DESEMBARQUE - 2001**



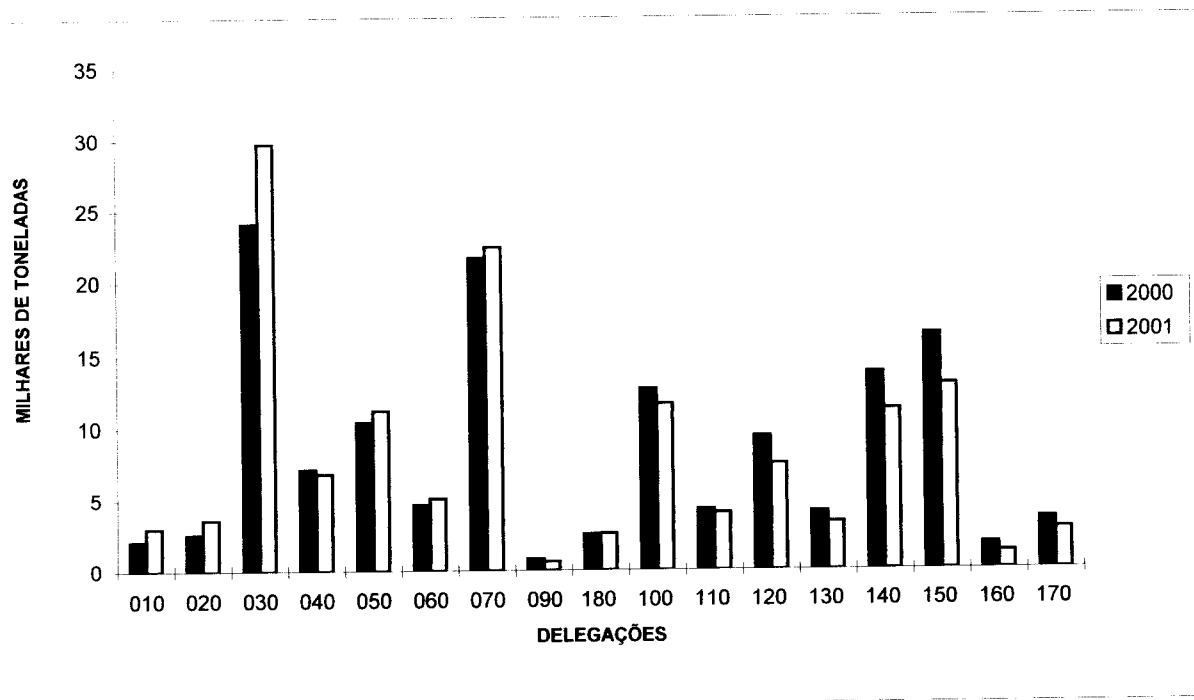
**ESTIMATIVA DE DESEMBARQUE
TOTAL ANUAL POR DELEGAÇÃO COM RETIRADAS E REJEIÇÕES**

= CONTINENTE =

Unid: Toneladas

DELEGAÇÕES	QUANTIDADE	
	2000	2001
010 - VIANA do CASTELO	2.069,3	2.981,6
020 - PÓVOA de VARZIM	2.557,4	3.573,3
030 - MATOSINHOS	24.050,7	29.718,4
040 - AVEIRO	7.119,6	6.795,1
050 - FIGUEIRA da FOZ	10.385,0	11.188,6
060 - NAZARÉ	4.611,7	5.052,8
070 - PENICHE	21.633,0	22.376,4
090 - CASCAIS	810,7	618,0
180 - LISBOA	2.521,8	2.571,5
100 - SESIMBRA	12.671,5	11.629,0
110 - SETÚBAL	4.261,4	4.000,3
120 - SINES	9.347,3	7.433,3
130 - LAGOS	4.085,6	3.329,5
140 - PORTIMÃO	13.723,9	11.200,9
150 - OLHÃO	16.369,5	12.909,1
160 - TAVIRA	1.794,5	1.200,7
170 - V.R.S.ANTÓNIO	3.561,4	2.827,9
TOTAL	141.574,4	139.406,4

**TOTAL ANUAL POR DELEGAÇÃO COM RETIRADAS E REJEIÇÕES
ESTIMATIVA DE DESEMBARQUE**



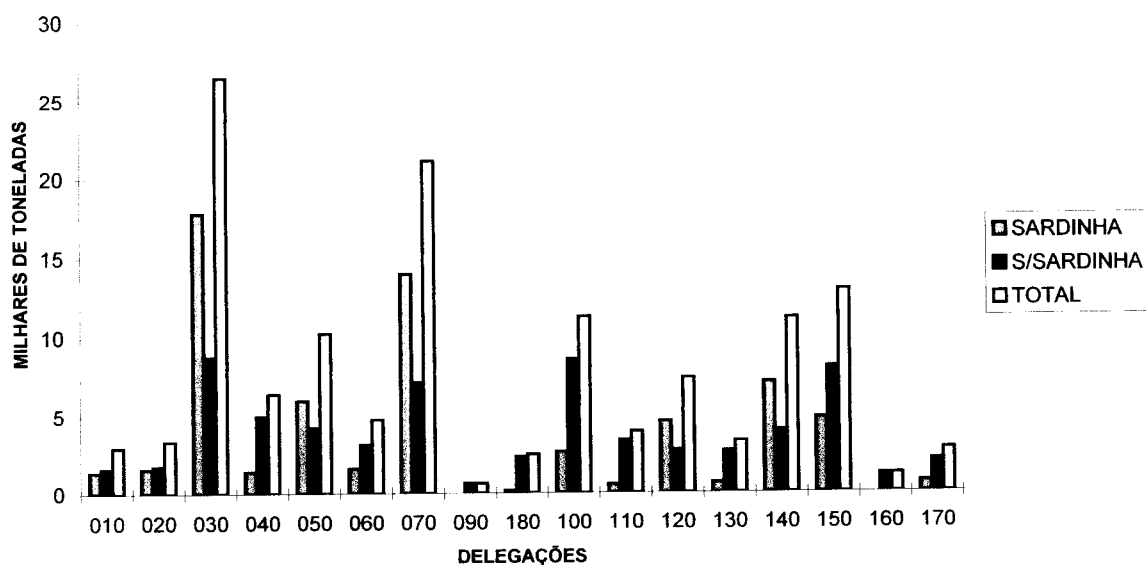
**ESTIMATIVA DE DESEMBARQUE - 2001
TOTAL ANUAL POR DELEGAÇÃO**

= CONTINENTE =

(Unidade = tonelada)

DELEGAÇÕES	QUANTIDADE SARDINHA	QUANTIDADE S/SARDINHA
010 - VIANA do CASTELO	1.380,2	1.601,4
020 - PÓVOA de VARZIM	1.592,4	1.759,7
030 - MATOSINHOS	17.744,6	8.736,1
040 - AVEIRO	1.420,0	4.992,1
050 - FIGUEIRA da FOZ	5.987,3	4.236,0
060 - NAZARÉ	1.600,2	3.162,6
070 - PENICHE	13.944,6	7.119,6
090 - CASCAIS	0,1	617,3
180 - LISBOA	151,6	2.362,5
100 - SESIMBRA	2.679,0	8.546,8
110 - SETÚBAL	545,9	3.403,9
120 - SINES	4.627,1	2.748,9
130 - LAGOS	645,2	2.684,4
140 - PORTIMÃO	7.090,2	4.036,4
150 - OLHÃO	4.833,9	8.060,2
160 - TAVIRA	2,6	1.198,0
170 - V.R.S.ANTÓNIO	700,8	2.126,4
TOTAL	64.945,8	67.392,4

**TOTAL ANUAL POR DELEGAÇÃO
ESTIMATIVA DE DESEMBARQUE - 2001**



ESTIMATIVA DE DESEMBARQUE - 2001
TOTAL ANUAL DE ESPÉCIES E GRUPOS DE ESPÉCIES POR REGIÕES

= CONTINENTE =	TOTAIS	
ESPÉCIE e GRUPO de ESPÉCIES	QUANTIDADE (ton)	VALOR MÉDIO (escudos)
Águas salobra e doce	66,7	1.654,90

ENGUIAS	36,5	1.831,00
LAMPREIA	5,5	4.937,90
SÁVEL	18,4	929,10
SAVELHA	3,5	142,70
DIVERSOS	2,9	274,20
Águas marinhas	132.271,4	309,80

Peixes	117.327,9	247,70
AREEIRO	129,5	607,90
BADEJO	38,3	1.194,70
BARROSO	93,1	595,40
BESUGO	1.177,4	733,80
BICA	125,0	959,00
BIQUEIRÃO	853,9	192,20
CAÇÕES	42,8	536,20
CARAPAU	13.693,0	246,70
CAVALA	4.220,1	107,00
CHERNE	77,4	2.949,90
CONGRO	1.339,5	512,40
CORVINAS	158,0	1.135,80
DOURADA	212,9	1.545,00
PEIXE ESPADA PRETO	2.744,2	502,80
ESPADARTE	262,2	1.500,40
FANECA	4.445,4	310,30
JULIANA	40,9	1.064,80
LINGUADO	757,4	2.029,10
LIXA	509,7	423,30
PARGOS	116,4	2.314,20
PATA-ROXAS	771,9	115,90
PEIXE ESPADA	22,1	675,70
PESCADA	2.968,1	788,10
RAIAS	1.579,4	517,40
ROBALOS	409,2	1.747,80
RUIVO	315,6	461,10
SALMONETES	184,0	2.055,70
SARDA	3.085,0	106,30
SARDINHA	64.945,8	120,20
SARGOS	277,4	1.257,20
SARGO SAFIA	478,5	574,70
SOLHAS	139,6	641,30

ESTIMATIVA DE DESEMBARQUE - 2001
TOTAL ANUAL DE ESPÉCIES E GRUPOS DE ESPÉCIES POR REGIÕES

= CONTINENTE =	TOTAIS	
ESPÉCIE e GRUPO de ESPÉCIES	QUANTIDADE (ton)	VALOR MÉDIO (escudos)
TAMBORIL	576,0	1.368,20
VERDINHO	1.648,6	88,00
XAPUTA	7,2	689,40
ABRÓTEAS E SIMILARES	349,2	598,60
ATUNS E SIMILARES	746,5	867,10
CARAPAU NEGRÃO E SIMILARES	426,6	125,20
ESPARÍDEOS DIVERSOS	1.575,5	316,10
GAROUPAS E SIMILARES	31,9	569,00
PEIXES CHATOS	670,4	1.583,90
RABETA E SIMILARES	15,8	465,40
TUBARÕES E RAIAS DIVERSOS	1.179,7	253,50
DIVERSOS	3.886,9	532,40
Moluscos	13.182,0	630,40
AMEIJOAS	151,0	627,80
BERBIGÃO	683,2	107,60
BÚZIOS	97,7	816,40
CHOCO	1.348,1	780,80
LONGUEIRÕES	214,1	320,90
LULAS	863,2	1.079,40
POLVOS	7.300,5	715,20
POTAS	232,5	322,90
DIVERSOS	2.291,7	288,40
Crustáceos	1.620,3	2.818,50
CAMARÕES	239,0	3.987,70
GAMBA	844,8	2.760,80
LAGOSTAS	4,1	6.871,20
LAGOSTIM	275,6	3.873,10
LAVAGANTE	1,8	5.027,10
SANTOLA	51,4	400,50
DIVERSOS	203,6	560,90
Outros produtos	141,3	444,50
FIGADOS	63,3	273,50
ÓLEOS	43,5	109,00
OVAS	19,9	2.042,50
OURIÇOS DO MAR	14,5	185,50
TOTAL	132.338,2	310,40

ESTIMATIVA DE DESEMBARQUE
TOTAL ANUAL DE ESPÉCIES E GRUPOS DE ESPÉCIES COM RETIRADAS E REJEIÇÕES

= CONTINENTE = **TOTAIS**

ESPÉCIE e GRUPO de ESPÉCIES	QUANTIDADE (TONS)	
	2000	2001
Águas salobra e doce	57,4	66,7
ENGUIAS	28,7	36,5
LAMPREIA	6,3	5,5
SAVEL	17,2	18,4
SAVELHA	2,8	3,5
DIVERSOS	2,3	2,9
Águas marinhas	141.517,0	139.339,6
Peixes	124.549,7	124.395,8
AREEIRO	151,7	129,5
BADEJO	76,5	38,3
BARROSO	54,0	93,1
BESUGO	1.266,4	1.177,4
BICA	141,0	125,0
BIQUEIRÃO	310,4	854,7
CAÇÕES	41,3	42,8
CARAPAU	14.348,6	13.759,9
CAVALA	10.520,1	4.228,2
CHERNE	72,5	77,4
CONGRO	1.131,0	1.341,8
CORVINAS	100,1	158,0
DOURADA	182,8	212,9
PEIXE ESPADA PRETO	2.789,6	2.744,3
ESPADARTE	195,1	262,2
FANECA	3.271,6	4.476,7
JULIANA	14,8	40,9
LINGUADO	733,1	757,5
LIXA	478,1	509,7
PARGOS	127,9	116,4
PATA-ROXAS	757,2	772,5
PEIXE-ESPADA	15,3	22,1
PESCADA	2.981,3	2.973,4
RAIAS	1.528,3	1.589,2
ROBALOS	454,3	409,2
RUIVOS	416,4	316,1
SALMONETES	146,6	184,0
SARDA	2.253,4	3.119,4
SARDINHA	66.141,4	71.695,1
SARGOS	320,4	277,4
SARGO SAFIA	597,2	478,6
SOLHAS	124,0	139,6

ESTIMATIVA DE DESEMBARQUE
TOTAL ANUAL DE ESPÉCIES E GRUPOS DE ESPÉCIES COM RETIRADAS E REJEIÇÕES

= CONTINENTE =	TOTALS			
	ESPÉCIE e GRUPO de ESPÉCIES	QUANTIDADE (TONS)	2000	2001
TAMBORIL		821,4		576,1
VERDINHO		2.168,8		1.745,9
XAPUTA		4,9		7,2
ABRÓTEAS E SIMILARES		298,3		349,3
ATUNS E SIMILARES		1.285,6		746,5
CARAPAU NEGRÃO E SIMILARES		479,0		437,9
ESPARÍDEOS DIVERSOS		1.307,3		1.575,7
GAROUPAS E SIMILARES		50,9		31,9
PEIXES CHATOS		808,9		670,4
RABETA E SIMILARES		38,5		15,8
TUBARÕES E RAIAS DIVERSOS		1.158,8		1.179,7
DIVERSOS		4.385,1		3.936,5
	Moluscos		15.113,8	13.182,3
AMEIJOAS		258,1		151,0
BERBIGÃO		1.291,7		683,2
BUZIOS		102,0		97,8
CHOCO		1.357,1		1.348,1
LONGUEIRÕES		11,2		214,1
LULAS		613,7		863,2
POLVOS		9.051,9		7.300,7
POTAS		323,2		232,5
DIVERSOS		2.104,9		2.291,7
	Crustáceos		1.782,6	1.620,3
CAMARÕES		281,4		239,0
GAMBA		1.041,6		844,8
LAGOSTAS		9,3		4,1
LAGOSTIM		207,9		275,6
LAVAGANTE		1,7		1,8
SANTOLA		58,4		51,4
DIVERSOS		182,2		203,6
	Outros produtos		70,9	141,3
FIGADOS		0,0		63,3
OLEOS		52,6		43,5
OVAS		18,2		19,9
OURIÇOS DO MAR		0,0		14,5
	TOTAL		141.574,4	139.406,4

ESTIMATIVA DE DESEMBARQUE - 2001
TOTAL ANUAL DE ESPÉCIES E GRUPOS DE ESPÉCIES POR REGIÕES

= CONTINENTE = **REGIÃO NORTE**

ESPÉCIE e GRUPO de ESPÉCIES	QUANTIDADE (ton)	VALOR MÉDIO (escudos)
Águas salobra e doce -----	18,8	1.963,10
ENGUIAS	2,7	983,20
LAMPREIA	4,7	5.236,60
SÁVEL	9,6	1.070,70
SAVELHA	0,7	208,10
DIVERSOS	1,1	473,00
Águas marinhas -----	32.791,2	193,20
Peixes	30.942,4	172,20
AREEIRO	12,7	1.047,10
BADEJO	28,3	1.197,20
BARROSO	0,1	138,10
BESUGO	22,0	1.033,40
BICA	0,1	1.599,10
BIQUEIRÃO	292,7	177,70
CAÇÕES	3,9	528,60
CARAPAU	3.355,6	185,40
CAVALA	41,2	108,90
CHERNE	1,6	2.614,00
CONGRO	326,1	505,30
CORVINAS	8,5	766,30
DOURADA	1,8	1.856,50
PEIXE ESPADA PRETO	0,0	631,70
ESPADARTE	11,3	691,50
FANECA	1.998,1	335,70
JULIANA	40,1	1.072,50
LINGUADO	141,8	1.840,20
LIXA	52,8	503,50
PARGOS	3,0	2.148,10
PATA-ROXAS	83,1	84,80
PEIXE ESPADA	0,7	158,50
PESCADA	533,2	793,00
RAIAS	231,5	516,70
ROBALOS	98,9	1.502,20
RUIVO	137,1	554,80
SALMONETES	10,2	1.648,40
SARDA	707,6	120,00
SARDINHA	20.713,4	94,00
SARGOS	72,3	987,80
SARGO SAFIA	56,0	207,50
SOLHAS	86,1	613,00

ESTIMATIVA DE DESEMBARQUE - 2001
TOTAL ANUAL DE ESPÉCIES E GRUPOS DE ESPÉCIES POR REGIÕES

= CONTINENTE =

REGIÃO NORTE

ESPÉCIE e GRUPO de ESPÉCIES	QUANTIDADE (ton)	VALOR MÉDIO (escudos)
TAMBORIL	98,9	1.271,90
VERDINHO	816,0	99,20
XAPUTA	0,2	374,60
ABROTEAS E SIMILARES	9,1	778,00
ATUNS E SIMILARES	4,7	469,20
CARAPAU NEGRÃO E SIMILARES	4,7	76,40
ESPARIDEOS DIVERSOS	50,5	704,10
GAROPAS E SIMILARES	18,0	578,90
PEIXES CHATOS	195,3	1.484,80
RABETA E SIMILARES	0,0	0,00
TUBARÕES E RAIAS DIVERSOS	77,3	379,50
DIVERSOS	596,0	459,80
Moluscos	1.630,5	632,40
AMEIJOAS	1,9	428,30
BERBIGÃO	0,0	0,00
BUZIOS	19,2	414,80
CHOCO	30,8	614,70
LONGUEIRÕES	7,9	70,60
LULAS	113,5	865,40
POLVOS	971,1	716,40
POTAS	36,4	440,00
DIVERSOS	449,6	423,70
Crustáceos	96,7	1.257,60
CAMARÕES	48,2	1.783,00
GAMBA	0,0	0,00
LAGOSTAS	0,0	3.885,80
LAGOSTIM	0,3	1.986,30
LAVAGANTE	0,1	3.514,60
SANTOLA	15,5	213,20
DIVERSOS	32,6	986,50
Outros produtos	121,6	206,90
FIGADOS	63,3	273,40
ÓLEOS	43,5	109,00
OVAS	0,3	1.250,80
OURIÇOS DO MAR	14,5	185,50
TOTAL	32.810,0	194,00

ESTIMATIVA DE DESEMBARQUE - 2001
TOTAL ANUAL DE ESPÉCIES E GRUPOS DE ESPÉCIES POR REGIÕES

= CONTINENTE =	REGIÃO CENTRO	
ESPÉCIE e GRUPO de ESPÉCIES	QUANTIDADE (ton)	VALOR MÉDIO (escudos)
Águas salobra e doce -----	8,1	992,70
ENGUIAS	0,5	2.022,20
LAMPREIA	0,8	3.170,90
SÁVEL	3,9	1.094,50
SAVELHA	1,4	73,00
DIVERSOS	1,4	137,50
Águas marinhas -----	16.631,9	244,30
Peixes	15.360,9	219,70
AREEIRO	14,4	590,80
BADEJO	2,1	1.169,90
BARROSO	0,0	0,00
BESUGO	42,5	824,10
BICA	0,1	1.203,10
BIQUEIRÃO	104,2	297,60
CAÇÕES	6,6	247,00
CARAPAU	2.729,8	243,30
CAVALA	13,4	73,50
CHERNE	0,1	3.143,10
CONGRO	43,3	511,30
CORVINAS	1,7	859,90
DOURADA	9,6	1.089,20
PEIXE ESPADA PRETO	0,0	0,00
ESPADARTE	0,0	1.220,70
FANECA	1.480,6	259,90
JULIANA	0,0	660,00
LINGUADO	83,7	1.793,20
LIXA	0,0	805,00
PARGOS	7,2	2.234,60
PATA-ROXAS	249,0	69,50
PEIXE ESPADA	0,0	0,00
PESCADA	228,2	785,40
RAIAS	193,3	524,50
ROBALOS	38,7	1.348,90
RUIVO	98,2	462,30
SALMONETES	21,0	1.109,30
SARDA	776,9	88,10
SARDINHA	7.411,2	89,90
SARGOS	28,5	964,40
SARGO SAFIA	27,5	395,50
SOLHAS	41,9	602,40

ESTIMATIVA DE DESEMBARQUE - 2001
TOTAL ANUAL DE ESPÉCIES E GRUPOS DE ESPÉCIES POR REGIÕES

= CONTINENTE =	REGIÃO CENTRO	
ESPÉCIE e GRUPO de ESPÉCIES	QUANTIDADE (ton)	VALOR MÉDIO (escudos)
TAMBORIL	5,9	1.595,20
VERDINHO	239,1	57,70
XAPUTA	0,0	728,40
ABROTEAS E SIMILARES	7,8	598,20
ATUNS E SIMILARES	1,6	575,70
CARAPAU NEGRÃO E SIMILARES	19,3	67,60
ESPARIDEOS DIVERSOS	26,4	561,50
GAROUPAS E SIMILARES	0,0	0,00
PEIXES CHATOS	97,6	1.438,60
RABETA E SIMILARES	1,1	928,70
TUBARÕES E RAIAS DIVERSOS	6,0	247,20
DIVERSOS	1.302,4	591,60
Moluscos	1.169,3	610,60
AMEIJOAS	23,0	674,10
BERBIGAO	176,5	65,80
BÚZIOS	6,5	414,80
CHOCO	139,5	595,40
LONGUEIRÕES	0,0	0,00
LULAS	448,7	930,10
POLVOS	39,5	294,60
POTAS	26,4	404,70
DIVERSOS	309,2	393,20
Crustáceos	101,7	253,40
CAMARÕES	0,4	2.146,40
GAMBA	0,0	0,00
LAGOSTAS	0,1	4.800,40
LAGOSTIM	1,2	2.653,80
LAVAGANTE	0,1	4.341,60
SANTOLA	6,5	198,30
DIVERSOS	93,4	207,80
Outros produtos	0,0	1.232,50
FIGADOS	0,0	0,00
ÓLEOS	0,0	0,00
OVAS	0,0	1.232,50
OURIÇOS DO MAR	0,0	0,00
TOTAL	16.639,9	244,60

ESTIMATIVA DE DESEMBARQUE - 2001
TOTAL ANUAL DE ESPÉCIES E GRUPOS DE ESPÉCIES POR REGIÕES

= CONTINENTE =

REGIÃO LISBOA E V.TEJO

ESPÉCIE e GRUPO de ESPÉCIES	QUANTIDADE (ton)	VALOR MÉDIO (escudos)
Águas salobra e doce -----	38,5	1.671,20
ENGUIAS	32,7	1.898,00
LAMPREIA	0,0	3.233,30
SÁVEL	4,4	558,40
SAVELHA	1,1	201,30
DIVERSOS	0,2	78,30
Águas marinhas -----	44.000,0	327,70
Peixes	39.373,3	300,00
AREEIRO	36,0	805,00
BADEJO	6,3	1.224,40
BARROSO	73,9	666,90
BESUGO	295,7	829,80
BICA	11,2	1.054,80
BIQUEIRÃO	18,0	253,70
CAÇÕES	18,7	588,20
CARAPAU	5.064,3	230,20
CAVALA	1.956,7	105,90
CHERNE	58,2	2.911,40
CONGRO	545,9	556,70
CORVINAS	95,7	888,40
DOURADA	102,0	1.268,20
PEIXE ESPADA PRETO	2.744,2	502,80
ESPADARTE	235,9	1.551,40
FANECA	895,1	323,90
JULIANA	0,8	699,60
LINGUADO	387,9	2.132,50
LIXA	455,7	411,60
PARGOS	26,2	2.353,00
PATA-ROXAS	243,0	110,30
PEIXE ESPADA	18,2	683,70
PESCADA	1.257,1	848,50
RAIAS	866,7	485,20
ROBALOS	163,0	1.845,20
RUIVO	63,4	329,30
SALMONETES	32,9	1.995,40
SARDA	751,9	121,50
SARDINHA	18.921,5	141,80
SARGOS	71,0	1.028,30
SARGO SAFIA	89,8	752,10
SOLHAS	7,6	532,10

ESTIMATIVA DE DESEMBARQUE - 2001
TOTAL ANUAL DE ESPÉCIES E GRUPOS DE ESPÉCIES POR REGIÕES

= CONTINENTE =

REGIÃO LISBOA E V. TEJO

ESPÉCIE e GRUPO de ESPÉCIES	QUANTIDADE (ton)	VALOR MÉDIO (escudos)
TAMBORIL	204,4	1.445,50
VERDINHO	312,6	101,80
XAPUTA	2,4	687,60
ABROTEAS E SIMILARES	188,6	578,60
ATUNS E SIMILARES	407,3	1.278,00
CARAPAU NEGRÃO E SIMILARES	240,1	98,90
ESPARIDEOS DIVERSOS	432,6	404,00
GAROUPAS E SIMILARES	7,9	633,90
PEIXES CHATOS	96,6	1.759,30
RABETA E SIMILARES	14,7	431,20
TUBARÕES E RAIAS DIVERSOS	991,4	240,10
DIVERSOS	960,2	636,40
Moluscos	4.513,1	593,50
AMEIJOAS	70,4	805,00
BERBIGÃO	303,6	166,70
BUZIOS	32,7	505,70
CHOCO	497,0	831,90
LONGUEIRÕES	97,5	301,00
LULAS	95,7	1.302,70
POLVOS	2.512,3	721,00
POTAS	93,2	338,30
DIVERSOS	810,7	188,30
Crustáceos	101,2	1.864,10
CAMARÕES	1,0	4.948,20
GAMBA	5,9	6.601,90
LAGOSTAS	1,0	4.364,70
LAGOSTIM	15,2	5.454,40
LAVAGANTE	0,4	4.487,20
SANTOLA	11,2	263,40
DIVERSOS	66,5	659,60
Outros produtos	12,4	2.025,40
FIGADOS	0,0	339,40
ÓLEOS	0,0	0,00
OVAS	12,4	2.027,90
OURIÇOS DO MAR	0,0	0,00
TOTAL	44.038,5	328,70

ESTIMATIVA DE DESEMBARQUE - 2001
TOTAL ANUAL DE ESPÉCIES E GRUPOS DE ESPÉCIES POR REGIÕES

= CONTINENTE =

REGIÃO ALENTEJO

ESPÉCIE e GRUPO de ESPÉCIES	QUANTIDADE (ton)	VALOR MÉDIO (escudos)
Águas salobra e doce	0,2	349,90
ENGUIAS	0,0	0,00
LAMPREIA	0,0	0,00
SÁVEL	0,1	244,50
SAVELHA	0,0	0,00
DIVERSOS	0,0	634,10
Águas marinhas	7.471,5	279,40
Peixes	6.951,7	253,00
AREEIRO	1,3	490,00
BADEJO	1,4	1.107,60
BARROSO	0,0	0,00
BESUGO	63,2	788,00
BICA	8,0	1.199,80
BIQUEIRÃO	0,4	293,10
CAÇÕES	5,4	665,90
CARAPAU	770,3	248,80
CAVALA	243,0	123,20
CHERNE	3,0	2.632,40
CONGRO	167,1	409,50
CORVINAS	0,6	1.351,60
DOURADA	11,3	2.151,00
PEIXE ESPADA PRETO	0,0	0,00
ESPADARTE	0,2	1.163,60
FANECA	30,2	542,80
JULIANA	0,0	505,80
LINGUADO	64,7	1.799,30
LIXA	0,6	795,10
PARGOS	11,3	2.340,80
PATA-ROXAS	47,5	98,50
PEIXE ESPADA	0,0	0,00
PESCADA	35,1	805,90
RAIAS	74,5	532,60
ROBALOS	22,8	2.592,10
RUIVO	2,4	189,40
SALMONETES	9,4	2.477,00
SARDA	72,0	87,00
SARDINHA	4.627,1	176,40
SARGOS	19,9	1.943,80
SARGO SAFIA	28,2	909,70
SOLHAS	0,1	1.319,30

ESTIMATIVA DE DESEMBARQUE - 2001
TOTAL ANUAL DE ESPÉCIES E GRUPOS DE ESPÉCIES POR REGIÕES

= CONTINENTE =

REGIÃO ALENTEJO

ESPÉCIE e GRUPO de ESPÉCIES	QUANTIDADE (ton)	VALOR MÉDIO (escudos)
TAMBORIL	59,6	1.356,30
VERDINHO	38,9	127,00
XAPUTA	0,0	906,40
ABRÓTEAS E SIMILARES	56,5	642,80
ATUNS E SIMILARES	24,6	411,80
CARAPAU NEGRÃO E SIMILARES	5,8	226,50
ESPARÍDEOS DIVERSOS	263,8	84,00
GAROPAS E SIMILARES	0,3	1.362,80
PEIXES CHATOS	17,5	1.722,60
RABETA E SIMILARES	0,0	0,00
TUBARÕES E RAIAS DIVERSOS	8,1	388,50
DIVERSOS	155,7	520,40
Moluscos	516,5	744,60
AMEIJOAS	0,0	0,00
BERBIGÃO	0,0	0,00
BÚZIOS	11,3	718,10
CHOCO	135,5	895,20
LONGUEIRÕES	0,1	882,10
LULAS	6,7	1.766,70
POLVOS	355,1	675,60
POTAS	7,6	268,40
DIVERSOS	0,2	288,50
Crustáceos	2,7	846,20
CAMARÕES	0,0	2.982,30
GAMBA	0,1	2.024,20
LAGOSTAS	0,1	7.121,30
LAGOSTIM	0,1	4.216,10
LAVAGANTE	0,0	6.132,70
SANTOLA	0,7	1.192,30
DIVERSOS	1,7	322,70
Outros produtos	0,6	2.023,20
FIGADOS	0,0	0,00
ÓLEOS	0,0	0,00
OVAS	0,6	2.023,20
OURIÇOS DO MAR	0,0	0,00
TOTAL	7.471,6	279,40

ESTIMATIVA DE DESEMBARQUE - 2001
TOTAL ANUAL DE ESPÉCIES E GRUPOS DE ESPÉCIES POR REGIÕES

= CONTINENTE =

ALGARVE

ESPÉCIE e GRUPO de ESPÉCIES	QUANTIDADE (ton)	VALOR MÉDIO (escudos)
Águas salobra e doce	1,2	951,10

ENGUIAS	0,6	1.800,50
LAMPREIA	0,0	4.301,90
SÁVEL	0,3	116,50
SAVELHA	0,2	39,60
DIVERSOS	0,1	399,90
Águas marinhas	31.376,9	455,90

Peixes	24.699,6	277,20
AREEIRO	65,1	435,50
BADEJO	0,3	917,00
BARROSO	19,1	330,40
BESUGO	754,0	676,30
BICA	105,8	931,10
BIQUEIRÃO	438,6	175,90
CAÇÕES	8,3	560,60
CARAPAU	1.773,0	422,10
CAVALA	1.965,7	107,00
CHERNE	14,5	3.237,60
CONGRO	257,1	488,90
CORVINAS	51,4	1.644,10
DOURADA	88,1	1.821,10
PEIXE ESPADA PRETO	0,0	141,10
ESPADARTE	14,7	1.158,60
FANECA	41,3	585,10
JULIANA	0,0	1.120,50
LINGUADO	79,4	2.317,30
LIXA	0,5	139,40
PARGOS	68,7	2.311,50
PATA-ROXAS	149,3	228,50
PEIXE ESPADA	3,2	760,60
PESCADA	914,6	703,40
RAIAS	213,4	635,70
ROBALOS	85,7	1.801,60
RUIVO	14,6	214,50
SALMONETES	110,4	2.287,90
SARDA	776,5	101,10
SARDINHA	13.272,7	127,90
SARGOS	85,7	1.638,80
SARGO SAFIA	277,1	575,70
SOLHAS	4,0	1.852,10

ESTIMATIVA DE DESEMBARQUE - 2001
TOTAL ANUAL DE ESPÉCIES E GRUPOS DE ESPÉCIES POR REGIÕES

= CONTINENTE =

ALGARVE

ESPÉCIE e GRUPO de ESPÉCIES	QUANTIDADE (ton)	VALOR MÉDIO (escudos)
TAMBORIL	207,2	1.332,00
VERDINHO	242,0	56,20
XAPUTA	4,5	703,40
ABRÓTEAS E SIMILARES	87,2	596,90
ATUNS E SIMILARES	308,2	269,60
CARAPAU NEGRÃO E SIMILARES	156,7	170,30
ESPARÍDEOS DIVERSOS	802,3	315,60
GAROPAS E SIMILARES	5,7	411,00
PEIXES CHATOS	263,4	1.648,90
RABETA E SIMILARES	0,0	0,00
TUBARÕES E RAIAS DIVERSOS	96,9	281,80
DIVERSOS	872,6	380,50
Moluscos	5.352,7	654,90
AMEIJOAS	55,7	391,80
BERBIGÃO	203,1	55,40
BÚZIOS	28,0	1.617,40
CHOCO	545,3	763,70
LONGUEIRÕES	108,5	362,70
LULAS	198,6	1.506,30
POLVOS	3.422,4	720,60
POTAS	68,9	225,20
DIVERSOS	722,1	271,90
Crustáceos	1.318,0	3.130,30
CAMARÕES	189,5	4.407,20
GAMBA	838,8	2.734,40
LAGOSTAS	3,0	7.928,70
LAGOSTIM	258,8	3.783,70
LAVAGANTE	1,1	5.506,70
SANTOLA	17,5	705,00
DIVERSOS	9,3	1.903,80
Outros produtos	6,6	2.105,70
FIGADOS	0,0	0,00
ÓLEOS	0,0	0,00
OVAS	6,6	2.105,70
OURIÇOS DO MAR	0,0	0,00
TOTAL	31.378,1	455,90

ESTIMATIVA DE DESEMBARQUE - 2001
TOTAL ANUAL DE ESPÉCIES E GRUPOS DE ESPÉCIES POR PESQUEIRO

= CONTINENTE =

PESCA EM ESPANHA

ESPÉCIE e GRUPO de ESPÉCIES	QUANTIDADE (ton)	VALOR MÉDIO (escudos)
Águas salobra e doce	0,0	568,30

ENGUIAS	0,0	0,00
LAMPREIA	0,0	5.600,00
SÁVEL	0,0	1.260,00
SAVELHA	0,0	209,10
DIVERSOS	0,0	473,80
Águas marinhas	3.102,0	212,00

Peixes	2.963,5	193,80
AREIRO	0,9	622,20
BADEJO	1,2	1.353,20
BARROSO	3,2	260,90
BESUGO	8,8	943,50
BICA	5,3	1.200,20
BIQUEIRÃO	106,5	198,10
CAÇÕES	0,2	792,50
CARAPAU	1.445,8	153,90
CAVALA	6,1	137,20
CHERNE	0,1	3.089,40
CONGRO	8,3	478,20
CORVINAS	4,3	1.379,40
DOURADA	3,1	1.840,50
PEIXE ESPADA PRETO	0,0	0,00
ESPADARTE	0,1	1.299,10
FANECA	3,0	296,90
JULIANA	0,0	0,00
LINGUADO	1,1	2.607,60
LIXA	37,7	583,40
PARGOS	2,8	1.798,90
PATA-ROXAS	2,7	228,60
PEIXE ESPADA	0,7	357,10
PESCADA	50,8	776,10
RAIAS	4,5	531,00
ROBALOS	1,5	1.322,20
RUIVO	0,2	286,10
SALMONETES	0,6	2.808,50
SARDA	280,8	110,40
SARDINHA	711,8	87,20
SARGOS	8,3	1.204,70
SARGO SAFIA	18,5	606,90
SOLHAS	0,4	1.264,00

ESTIMATIVA DE DESEMBARQUE - 2001
TOTAL ANUAL DE ESPÉCIES E GRUPOS DE ESPÉCIES POR PESQUEIRO

= CONTINENTE =

PESCA EM ESPANHA

ESPÉCIE e GRUPO de ESPÉCIES	QUANTIDADE (ton)	VALOR MÉDIO (escudos)
TAMBORIL	0,9	1.287,00
VERDINHO	77,5	120,80
XAPUTA	0,0	0,00
ABRÓTEAS E SIMILARES	1,2	600,50
ATUNS E SIMILARES	5,5	238,50
CARAPAU NEGRÃO E SIMILARES	2,9	367,60
ESPARÍDEOS DIVERSOS	48,0	880,00
GAROUPAS E SIMILARES	0,5	393,10
PEIXES CHATOS	10,9	1.172,20
RABETA E SIMILARES	0,0	0,00
TUBARÕES E RAIAS DIVERSOS	23,9	528,00
DIVERSOS	72,9	309,40
Moluscos	82,5	783,10
AMEIJOAS	0,0	0,00
BERBIGÃO	0,0	0,00
BÚZIOS	0,7	1.459,10
CHOCO	9,8	990,80
LONGUEIRÕES	0,0	0,00
LULAS	1,2	952,00
POLVOS	69,5	753,80
POTAS	1,0	222,90
DIVERSOS	0,4	599,50
Crustáceos	0,2	2.105,20
CAMARÕES	0,0	0,00
GAMBA	0,0	0,00
LAGOSTAS	0,0	3.850,00
LAGOSTIM	0,0	0,00
LAVAGANTE	0,1	5.034,70
SANTOLA	0,1	545,50
DIVERSOS	0,0	1.236,30
Outros produtos	55,8	328,80
FIGADOS	42,8	292,10
ÓLEOS	11,4	230,70
OVAS	1,6	2.051,20
OURIÇOS DO MAR	0,0	0,00
TOTAL	3.102,0	212,00

ESTIMATIVA DE DESEMBARQUE - 2001
TOTAL ANUAL DE ESPÉCIES E GRUPOS DE ESPÉCIES POR PESQUEIRO

= CONTINENTE =

ÁGUAS NACIONAIS

ESPÉCIE e GRUPO de ESPÉCIES	QUANTIDADE (ton)	VALOR MÉDIO (escudos)
Águas salobra e doce -----	66,7	1.655,60
ENGUIAS	36,5	1.831,00
LAMPREIA	5,5	4.937,70
SÁVEL	18,3	929,10
SAVELHA	3,5	142,30
DIVERSOS	2,9	273,20
Águas marinhas -----	129.169,5	312,40
Peixes	114.364,3	249,20
AREIRO	128,6	607,80
BADEJO	37,1	1.188,30
BARROSO	89,9	609,80
BESUGO	1.168,5	732,00
BICA	119,7	945,30
BIQUEIRÃO	747,3	191,30
CAÇÕES	42,6	534,80
CARAPAU	12.247,2	258,30
CAVALA	4.214,0	106,90
CHERNE	77,3	2.949,70
CONGRO	1.331,2	512,70
CORVINAS	153,6	1.126,60
DOURADA	209,8	1.539,30
PEIXE ESPADA PRETO	2.744,2	502,80
ESPADARTE	262,1	1.500,40
FANECA	4.442,4	310,30
JULIANA	40,9	1.064,80
LINGUADO	756,4	2.028,00
LIXA	472,0	406,80
PARGOS	113,5	2.330,70
PATA-ROXAS	769,1	115,40
PEIXE ESPADA	21,4	688,80
PESCADA	2.917,3	788,30
RAIAS	1.575,0	517,40
ROBALOS	407,7	1.749,90
RUIVO	315,4	461,20
SALMONETES	183,3	2.052,50
SARDA	2.804,2	105,80
SARDINHA	64.234,0	120,60
SARGOS	269,0	1.259,20
SARGO SAFIA	460,0	573,10
SOLHAS	139,2	639,20

ESTIMATIVA DE DESEMBARQUE - 2001
TOTAL ANUAL DE ESPÉCIES E GRUPOS DE ESPÉCIES POR PESQUEIRO

= CONTINENTE =

ÁGUAS NACIONAIS

ESPÉCIE e GRUPO de ESPÉCIES	QUANTIDADE (ton)	VALOR MÉDIO (escudos)
TAMBORIL	575,1	1.368,40
VERDINHO	1.571,1	86,30
XAPUTA	7,2	689,40
ABRÓTEAS E SIMILARES	348,1	598,60
ATUNS E SIMILARES	741,0	872,70
CARAPAU NEGRÃO E SIMILARES	423,7	123,50
ESPARÍDEOS DIVERSOS	1.527,6	295,30
GAROUPAS E SIMILARES	31,3	572,70
PEIXES CHATOS	659,5	1.592,50
RABETA E SIMILARES	15,8	465,40
TUBARÕES E RAIAS DIVERSOS	1.155,8	246,70
DIVERSOS	3.814,0	537,40
Moluscos	13.099,5	629,10
AMEIJOAS	151,0	627,80
BERBIGÃO	683,2	107,60
BÚZIOS	97,1	810,70
CHOCO	1.338,3	778,80
LONGUEIRÕES	214,1	320,90
LULAS	862,1	1.079,60
POLVOS	7.231,0	714,70
POTAS	231,5	323,40
DIVERSOS	2.291,3	288,30
Crustáceos	1.620,1	2.818,50
CAMARÕES	239,0	3.987,70
GAMBA	844,8	2.760,80
LAGOSTAS	4,1	6.871,90
LAGOSTIM	275,6	3.873,10
LAVAGANTE	1,8	5.026,80
SANTOLA	51,3	400,20
DIVERSOS	203,6	560,80
Outros produtos	85,5	538,80
FIGADOS	20,5	221,20
ÓLEOS	32,1	59,10
OVAS	18,3	2.041,50
OURIÇOS DO MAR	14,5	185,50
TOTAL	129.236,2	313,00

ESTIMATIVA DE DESEMBARQUE - 2001
TOTAL ANUAL DE ESPÉCIES E GRUPOS DE ESPÉCIES (ÁGUAS NACIONAIS)

= CONTINENTE =

MODALIDADE: ARRASTO

ESPÉCIE e GRUPO de ESPÉCIES	QUANTIDADE (ton)	VALOR MEDIO (escudos)
Águas salobra e doce -----	1,0	247,60
ENGUIAS	0,0	222,70
LAMPREIA	0,0	231,90
SÁVEL	0,3	425,10
SAVELHA	0,6	157,90
DIVERSOS	0,0	154,00
Águas marinhas -----	18.591,8	542,50
Peixes	16.127,5	320,10
AREEIRO	89,1	566,10
BADEJO	9,3	1.388,60
BARROSO	0,5	116,60
BESUGO	526,0	682,50
BICA	15,7	990,40
BIQUEIRÃO	15,8	177,30
CAÇÕES	6,2	352,70
CARAPAU	6.200,8	252,80
CAVALA	237,4	93,80
CHERNE	0,3	2.964,10
CONGRO	27,6	593,20
CORVINAS	1,8	1.695,30
DOURADA	4,3	1.709,10
PEIXE ESPADA PRETO	0,0	23,00
ESPADARTE	0,1	1.400,80
FANECA	1.370,5	275,20
JULIANA	0,0	520,00
LINGUADO	31,5	2.418,30
LIXA	0,0	236,70
PARGOS	24,3	2.257,90
PATA-ROXAS	443,7	116,10
PEIXE ESPADA	3,0	678,40
PESCADA	1.070,0	714,10
RAIAS	346,7	502,20
ROBALOS	2,8	2.173,00
RUIVO	85,4	444,30
SALMONETES	59,0	1.365,90
SARDA	1.659,7	103,10
SARDINHA	410,6	86,60
SARGOS	33,5	866,10
SARGO SAFIA	62,5	483,60
SOLHAS	8,5	663,20

ESTIMATIVA DE DESEMBARQUE - 2001
TOTAL ANUAL DE ESPÉCIES E GRUPOS DE ESPÉCIES (ÁGUAS NACIONAIS)

= CONTINENTE =

MODALIDADE: ARRASTO

ESPÉCIE e GRUPO de ESPÉCIES	QUANTIDADE (ton)	VALOR MEDIO (escudos)
TAMBORIL	115,9	1.316,00
VERDINHO	1.552,3	85,20
XAPUTA	0,0	730,70
ABRÓTEAS E SIMILARES	7,4	491,00
ATUNS E SIMILARES	1,4	314,60
CARAPAU NEGRÃO E SIMILARES	303,0	94,90
ESPARÍDEOS DIVERSOS	157,5	366,50
GAROUPAS E SIMILARES	4,3	340,20
PEIXES CHATOS	146,6	1.447,60
RABETA E SIMILARES	0,9	282,70
TUBARÕES E RAIAS DIVERSOS	12,4	253,60
DIVERSOS	1.079,2	555,00
Moluscos	1.155,3	738,40
AMEIJOAS	0,2	84,80
BERBIGÃO	0,0	0,00
BÚZIOS	6,2	471,50
CHOCO	67,1	811,90
LONGUEIRÕES	8,7	71,00
LULAS	618,4	945,80
POLVOS	315,7	535,10
POTAS	127,1	305,70
DIVERSOS	11,9	499,70
Crustáceos	1.309,0	3.176,60
CAMARÕES	190,6	4.407,50
GAMBA	843,5	2.759,00
LAGOSTAS	0,1	5.299,40
LAGOSTIM	269,0	3.805,10
LAVAGANTE	0,1	4.327,80
SANTOLA	1,4	138,20
DIVERSOS	4,3	4.048,40
Outros produtos	0,1	1.897,10
FIGADOS	0,0	0,00
ÓLEOS	0,0	0,00
OVAS	0,1	1.897,10
OURIÇOS DO MAR	0,0	0,00
TOTAL	18.592,8	542,40

ESTIMATIVA DE DESEMBARQUE - 2001
TOTAL ANUAL DE ESPÉCIES E GRUPOS DE ESPÉCIES (ÁGUAS NACIONAIS)

= CONTINENTE =

MODALIDADE: POLIVALENTE

ESPÉCIE e GRUPO de ESPÉCIES	QUANTIDADE (ton)	VALOR MÉDIO (escudos)
Águas salobra e doce -----	65,5	1.689,20
ENGUIAS	36,5	1.832,40
LAMPREIA	5,5	4.941,00
SÁVEL	18,0	941,40
SAVELHA	2,9	138,00
DIVERSOS	2,7	294,30
Águas marinhas -----	37.183,7	622,40
Peixes -----	24.888,9	623,40
AREEIRO	39,5	729,60
BADEJO	27,8	1.103,10
BARROSO	89,4	613,30
BESUGO	465,4	854,80
BICA	97,9	925,10
BIQUEIRÃO	32,2	205,90
CAÇÕES	36,4	573,90
CARAPAU	1.278,4	385,90
CAVALA	1.008,6	108,00
CHERNE	76,9	2.950,50
CONGRO	1.301,2	510,70
CORVINAS	146,8	1.096,80
DOURADA	179,6	1.463,00
PEIXE ESPADA PRETO	2.743,1	502,90
ESPADARTE	259,1	1.502,80
FANECA	3.055,8	330,20
JULIANA	40,9	1.065,10
LINGUADO	724,2	2.005,90
LIXA	472,0	406,80
PARGOS	88,4	2.366,90
PATA-ROXAS	325,4	114,10
PEIXE ESPADA	18,4	691,00
PESCADA	1.846,7	842,50
RAIAS	1.223,5	521,70
ROBALOS	390,9	1.765,40
RUIVO	229,8	469,50
SALMONETES	123,6	2.478,60
SARDA	540,4	127,80
SARDINHA	1.334,2	138,50
SARGOS	210,9	1.355,40
SARGO SAFIA	306,8	602,70
SOLHAS	130,6	637,00

ESTIMATIVA DE DESEMBARQUE - 2001
TOTAL ANUAL DE ESPÉCIES E GRUPOS DE ESPÉCIES (ÁGUAS NACIONAIS)

= CONTINENTE =

MODALIDADE: POLIVALENTE

ESPÉCIE e GRUPO de ESPÉCIES	QUANTIDADE (ton)	VALOR MÉDIO (escudos)
TAMBORIL	459,1	1.385,00
VERDINHO	6,6	105,50
XAPUTA	7,1	689,40
ABRÓTEAS E SIMILARES	340,4	601,50
ATUNS E SIMILARES	701,9	893,10
CARAPAU NEGRÃO E SIMILARES	30,9	358,90
ESPARÍDEOS DIVERSOS	549,4	593,70
GAROPAS E SIMILARES	25,2	645,90
PEIXES CHATOS	511,9	1.647,70
RABETA E SIMILARES	14,9	478,00
TUBARÕES E RAIAS DIVERSOS	1.131,6	245,90
DIVERSOS	2.265,1	620,60
Moluscos	11.898,9	612,70
AMEIJOAS	150,8	628,80
BERBIGÃO	683,2	107,60
BÚZIOS	90,9	840,10
CHOCO	1.268,5	775,60
LONGUEIRÕES	205,4	335,20
LULAS	226,2	1.498,50
POLVOS	6.890,2	726,00
POTAS	104,5	350,30
DIVERSOS	2.279,2	286,80
Crustáceos	310,6	917,50
CAMARÕES	48,2	1.791,70
GAMBA	1,3	4.281,80
LAGOSTAS	4,0	6.905,00
LAGOSTIM	6,6	6.397,20
LAVAGANTE	1,7	5.087,80
SANTOLA	49,6	409,30
DIVERSOS	199,2	458,70
Outros produtos	85,4	536,70
FIGADOS	20,5	221,20
ÓLEOS	32,1	59,10
OVAS	18,2	2.042,60
OURIÇOS DO MAR	14,5	185,50
TOTAL	37.249,3	624,20

ESTIMATIVA DE DESEMBARQUE - 2001
TOTAL ANUAL DE ESPÉCIES E GRUPOS DE ESPÉCIES (ÁGUAS NACIONAIS)

= CONTINENTE =

MODALIDADE: CERCO

ESPÉCIE e GRUPO de ESPÉCIES	QUANTIDADE (ton)	VALOR MÉDIO (escudos)
Águas salobra e doce -----	0,2	67,10
ENGUIAS	0,0	0,00
LAMPREIA	0,0	3.233,30
SÁVEL	0,0	186,70
SAVELHA	0,0	0,00
DIVERSOS	0,2	31,30
Águas marinhas -----	73.393,9	132,20
Peixes	73.348,0	131,70
AREEIRO	0,1	103,00
BADEJO	0,0	1.270,00
BARROSO	0,0	0,00
BESUGO	177,2	620,90
BICA	6,1	1.081,90
BIQUEIRÃO	699,3	191,10
CAÇÕES	0,0	978,30
CARAPAU	4.768,0	238,70
CAVALA	2.968,0	108,20
CHERNE	0,1	2.000,00
CONGRO	2,3	444,80
CORVINAS	5,0	1.646,80
DOURADA	25,9	1.993,10
PEIXE ESPADA PRETO	1,1	100,00
ESPADARTE	2,9	1.295,90
FANECA	16,1	297,10
JULIANA	0,0	0,00
LINGUADO	0,7	2.309,60
LIXA	0,0	0,00
PARGOS	0,8	1.400,40
PATA-ROXAS	0,0	224,20
PEIXE ESPADA	0,0	0,00
PESCADA	0,7	851,00
RAIAS	4,7	760,20
ROBALOS	14,0	1.289,80
RUIVO	0,2	189,50
SALMONETES	0,8	2.117,80
SARDA	604,1	98,10
SARDINHA	62.489,2	120,50
SARGOS	24,7	1.172,20
SARGO SAFIA	90,6	558,90
SOLHAS	0,2	805,30

ESTIMATIVA DE DESEMBARQUE - 2001
TOTAL ANUAL DE ESPÉCIES E GRUPOS DE ESPÉCIES (ÁGUAS NACIONAIS)

= CONTINENTE =

MODALIDADE: CERCO

ESPÉCIE e GRUPO de ESPÉCIES	QUANTIDADE (ton)	VALOR MÉDIO (escudos)
TAMBORIL	0,1	1.545,70
VERDINHO	12,2	219,50
XAPUTA	0,1	680,20
ABRÓTEAS E SIMILARES	0,2	812,10
ATUNS E SIMILARES	37,6	547,10
CARAPAU NEGRÃO E SIMILARES	89,9	161,10
ESPARÍDEOS DIVERSOS	820,6	115,60
GAROPAS E SIMILARES	1,9	302,20
PEIXES CHATOS	0,9	1.831,00
RABETA E SIMILARES	0,0	1.768,20
TUBARÕES E RAIAS DIVERSOS	11,8	307,90
DIVERSOS	469,6	160,60
Moluscos	45,4	1.129,20
AMEIJOAS	0,0	0,00
BERBIGÃO	0,0	0,00
BÚZIOS	0,0	0,00
CHOCO	2,6	1.171,90
LONGUEIRÕES	0,0	0,00
LULAS	17,5	1.683,10
POLVOS	25,1	736,10
POTAS	0,0	0,00
DIVERSOS	0,2	1.464,10
Crustáceos	0,5	794,70
CAMARÕES	0,2	1.171,40
GAMBA	0,0	0,00
LAGOSTAS	0,0	0,00
LAGOSTIM	0,0	0,00
LAVAGANTE	0,0	0,00
SANTOLA	0,3	490,00
DIVERSOS	0,0	843,30
Outros produtos	0,0	0,00
FIGADOS	0,0	0,00
ÓLEOS	0,0	0,00
OVAS	0,0	0,00
OURIÇOS DO MAR	0,0	0,00
TOTAL	73.394,1	132,20

ESTIMATIVA DE DESEMBARQUE - 2001
TOTAL ANUAL DE ESPÉCIES E GRUPOS DE ESPÉCIES POR MÊS

= CONTINENTE =

JANEIRO

ESPÉCIE e GRUPO de ESPÉCIES	QUANTIDADE (ton)	VALOR MÉDIO (escudos)
Águas salobra e doce	4,2	2.365,10

ENGUIAS	2,5	1.944,90
LAMPREIA	0,6	6.842,60
SÁVEL	0,8	945,30
SAVELHA	0,1	272,70
DIVERSOS	0,2	209,00
Águas marinhas	7.050,1	414,20

Peixes	5.830,7	343,60
AREIRO	6,0	674,70
BADEJO	1,9	1.280,60
BARROSO	1,4	543,10
BESUGO	97,8	777,60
BICA	17,5	1.015,20
BIQUEIRÃO	12,6	519,70
CAÇÕES	2,1	686,80
CARAPAU	652,6	371,70
CAVALA	32,6	124,00
CHERNE	1,5	3.599,50
CONGRO	43,9	613,40
CORVINAS	8,1	1.349,70
DOURADA	7,7	1.623,10
PEIXE ESPADA PRETO	211,9	567,90
ESPADARTE	18,3	1.743,60
FANECA	288,6	355,90
JULIANA	4,7	978,40
LINGUADO	63,8	2.059,10
LIXA	33,5	470,60
PARGOS	8,1	2.167,90
PATA-ROXAS	51,0	147,60
PEIXE ESPADA	1,7	631,20
PESCADA	128,0	1.103,80
RAIAS	101,7	586,20
ROBALOS	99,1	1.490,20
RUIVO	47,0	453,30
SALMONETES	18,3	1.609,10
SARDA	99,7	213,50
SARDINHA	2.994,2	133,70
SARGOS	39,9	1.390,10
SARGO SAFIA	38,8	608,30
SOLHAS	12,2	732,20

ESTIMATIVA DE DESEMBARQUE - 2001
TOTAL ANUAL DE ESPÉCIES E GRUPOS DE ESPÉCIES POR MÊS

= CONTINENTE =

JANEIRO

ESPÉCIE e GRUPO de ESPÉCIES	QUANTIDADE (ton)	VALOR MÉDIO (escudos)
TAMBORIL	71,9	1.281,00
VERDINHO	52,7	144,00
XAPUTA	0,0	634,90
ABRÓTEAS E SIMILARES	9,1	743,30
ATUNS E SIMILARES	24,2	853,80
CARAPAU NEGRÃO E SIMILARES	21,9	124,90
ESPARÍDEOS DIVERSOS	133,6	324,60
GAROUPAS E SIMILARES	1,0	545,00
PEIXES CHATOS	70,6	1.396,80
RABETA E SIMILARES	1,0	251,20
TUBARÕES E RAIAS DIVERSOS	69,6	287,80
DIVERSOS	229,0	436,30
Moluscos	1.083,1	580,70
AMEIJOAS	7,3	640,90
BERBIGÃO	90,4	80,60
BÚZIOS	4,7	591,80
CHOCO	192,0	666,30
LONGUEIRÕES	2,2	346,10
LULAS	34,2	1.316,70
POLVOS	589,3	666,50
POTAS	8,4	355,70
DIVERSOS	154,7	253,60
Crustáceos	133,4	2.352,00
CAMARÕES	16,8	3.167,50
GAMBA	95,7	2.187,60
LAGOSTAS	0,0	6.015,50
LAGOSTIM	8,6	5.012,10
LAVAGANTE	0,1	5.067,90
SANTOLA	5,2	290,60
DIVERSOS	7,0	1.331,00
Outros produtos	3,0	721,90
FIGADOS	0,0	0,00
ÓLEOS	2,0	162,50
OVAS	1,0	2.132,40
OURIÇOS DO MAR	0,0	0,00
TOTAL	7.054,3	415,10

ESTIMATIVA DE DESEMBARQUE - 2001
TOTAL ANUAL DE ESPÉCIES E GRUPOS DE ESPÉCIES POR MÊS

= CONTINENTE =

FEVEREIRO

ESPÉCIE e GRUPO de ESPÉCIES	QUANTIDADE (ton)	VALOR MÉDIO (escudos)
Águas salobra e doce	6,1	2.658,10
ENGUIAS	2,6	1.948,70
LAMPREIA	1,7	5.614,00
SÁVEL	1,7	1.344,60
SAVELHA	0,1	211,40
DIVERSOS	0,1	173,10
Águas marinhas	7.224,8	435,60
Peixes	5.792,2	360,80
AREIRO	9,6	730,60
BADEJO	6,8	1.075,00
BARROSO	3,4	769,30
BESUGO	57,7	853,20
BICA	8,1	1.061,50
BIQUEIRÃO	18,2	361,20
CAÇÕES	3,2	627,20
CARAPAU	800,2	350,80
CAVALA	50,1	131,40
CHERNE	4,5	3.062,80
CONGRO	78,0	542,40
CORVINAS	4,7	1.388,00
DOURADA	11,3	1.634,60
PEIXE ESPADA PRETO	235,4	506,70
ESPADARTE	59,6	1.617,50
FANECA	379,1	326,40
JULIANA	8,0	930,10
LINGUADO	90,3	1.858,30
LIXA	36,3	439,80
PARGOS	13,3	2.200,80
PATA-ROXAS	58,6	142,20
PEIXE ESPADA	0,1	825,00
PESCADA	143,4	1.031,20
RAIAS	142,7	525,20
ROBALOS	82,1	1.427,00
RUIVO	45,1	431,60
SALMONETES	12,3	1.744,60
SARDA	224,7	126,40
SARDINHA	2.390,8	112,60
SARGOS	31,6	1.272,10
SARGO SAFIA	33,1	605,10
SOLHAS	32,9	572,10

ESTIMATIVA DE DESEMBARQUE - 2001
TOTAL ANUAL DE ESPÉCIES E GRUPOS DE ESPÉCIES POR MÊS

= CONTINENTE =

FEVEREIRO

ESPÉCIE e GRUPO de ESPÉCIES	QUANTIDADE (ton)	VALOR MÉDIO (escudos)
TAMBORIL	91,3	1.110,00
VERDINHO	45,2	69,70
XAPUTA	0,0	570,00
ABRÓTEAS E SIMILARES	18,3	704,40
ATUNS E SIMILARES	18,5	1.420,70
CARAPAU NEGRÃO E SIMILARES	39,2	141,70
ESPARÍDEOS DIVERSOS	85,2	394,80
GAROPAS E SIMILARES	1,6	461,10
PEIXES CHATOS	77,4	1.397,80
RABETA E SIMILARES	0,7	969,80
TUBARÕES E RAIAS DIVERSOS	79,5	260,40
DIVERSOS	260,1	542,70
Moluscos	1.290,8	585,90
AMEIJOAS	5,9	777,00
BERBIGÃO	63,0	87,80
BÚZIOS	6,3	543,10
CHOCO	224,9	659,30
LONGUEIRÕES	13,7	283,10
LULAS	24,1	1.424,20
POLVOS	738,7	675,10
POTAS	18,4	289,60
DIVERSOS	195,9	258,50
Crustáceos	135,1	2.474,60
CAMARÕES	23,1	2.877,40
GAMBA	76,4	2.311,70
LAGOSTAS	0,1	6.866,10
LAGOSTIM	17,3	4.467,40
LAVAGANTE	0,1	5.041,70
SANTOLA	6,6	334,80
DIVERSOS	11,4	1.291,80
Outros produtos	6,7	583,20
FIGADOS	0,0	0,00
ÓLEOS	4,8	215,60
OVAS	1,6	1.983,40
OURIÇOS DO MAR	0,3	170,00
TOTAL	7.230,9	437,20

ESTIMATIVA DE DESEMBARQUE - 2001
TOTAL ANUAL DE ESPÉCIES E GRUPOS DE ESPÉCIES POR MÊS

= CONTINENTE =

MARÇO

ESPÉCIE e GRUPO de ESPÉCIES	QUANTIDADE (ton)	VALOR MÉDIO (escudos)
Águas salobra e doce	8,5	2.381,80
ENGUIAS	2,6	1.964,10
LAMPREIA	2,6	4.339,90
SÁVEL	2,9	1.477,40
SAVELHA	0,4	247,00
DIVERSOS	0,0	193,30
Águas marinhas	6.726,7	465,20
Peixes	5.353,3	379,60
AREEIRO	7,3	724,30
BADEJO	2,1	1.272,80
BARROSO	3,4	614,10
BESUGO	83,6	923,60
BICA	9,0	1.124,60
BIQUEIRÃO	136,2	185,60
CAÇÕES	3,0	624,30
CARAPAU	839,2	350,30
CAVALA	61,9	119,80
CHERNE	4,5	3.780,30
CONGRO	54,2	588,70
CORVINAS	3,0	1.572,90
DOURADA	13,2	1.442,40
PEIXE ESPADA PRETO	193,2	603,20
ESPADARTE	26,5	1.778,30
FANECA	284,2	427,30
JULIANA	0,8	1.343,20
LINGUADO	65,0	2.112,40
LIXA	23,7	541,90
PARGOS	8,8	2.613,30
PATA-ROXAS	61,7	164,20
PEIXE ESPADA	0,8	622,50
PESCADA	176,0	985,80
RAIAS	109,0	594,90
ROBALOS	18,5	2.067,30
RUIVO	20,5	470,40
SALMONETES	13,7	1.876,50
SARDA	362,3	95,60
SARDINHA	1.813,3	151,90
SARGOS	20,6	1.471,70
SARGO SAFIA	30,5	644,70
SOLHAS	19,7	655,80

ESTIMATIVA DE DESEMBARQUE - 2001
TOTAL ANUAL DE ESPÉCIES E GRUPOS DE ESPÉCIES POR MÊS

= CONTINENTE =

MARÇO

ESPÉCIE e GRUPO de ESPÉCIES	QUANTIDADE (ton)	VALOR MÉDIO (escudos)
TAMBORIL	64,7	1.265,80
VERDINHO	117,5	106,80
XAPUTA	0,1	674,40
ABRÓTEAS E SIMILARES	14,1	813,50
ATUNS E SIMILARES	23,1	1.836,90
CARAPAU NEGRÃO E SIMILARES	38,6	137,90
ESPARÍDEOS DIVERSOS	159,5	192,80
GAROUPAS E SIMILARES	2,3	411,90
PEIXES CHATOS	75,9	1.579,00
RABETA E SIMILARES	0,2	309,90
TUBARÕES E RAIAS DIVERSOS	79,9	282,70
DIVERSOS	307,9	538,90
Moluscos	1.203,1	616,00
AMEIJOAS	11,1	654,50
BERBIGÃO	74,7	88,60
BÚZIOS	3,9	917,00
CHOCO	201,1	739,20
LONGUEIRÕES	23,1	356,50
LULAS	16,8	1.676,10
POLVOS	671,3	721,50
POTAS	27,2	321,00
DIVERSOS	174,0	261,90
Crustáceos	167,7	2.332,90
CAMARÕES	22,2	3.394,80
GAMBA	100,6	2.089,50
LAGOSTAS	0,1	8.240,70
LAGOSTIM	23,1	4.263,40
LAVAGANTE	0,1	5.367,00
SANTOLA	5,1	463,50
DIVERSOS	16,4	438,20
Outros produtos	2,6	1.160,10
FIGADOS	0,0	305,40
ÓLEOS	1,2	200,00
OVAS	1,4	2.206,30
OURIÇOS DO MAR	0,0	0,00
TOTAL	6.735,2	467,20

ESTIMATIVA DE DESEMBARQUE - 2001
TOTAL ANUAL DE ESPÉCIES E GRUPOS DE ESPÉCIES POR MÊS

= CONTINENTE =

ABRIL

ESPÉCIE e GRUPO de ESPÉCIES	QUANTIDADE (ton)	VALOR MÉDIO (escudos)
Águas salobra e doce	8,2	1.456,50
ENGUIAS	2,3	1.930,40
LAMPREIA	0,6	3.762,70
SÁVEL	4,7	1.156,70
SAVELHA	0,6	151,70
DIVERSOS	0,0	776,00
Águas marinhas	9.028,6	372,70
Peixes	7.580,5	296,80
AREEIRO	12,8	783,60
BADEJO	2,4	1.215,30
BARROSO	5,1	686,00
BESUGO	69,7	941,10
BICA	5,3	1.170,20
BIQUEIRÃO	74,8	233,70
CAÇÕES	4,6	676,40
CARAPAU	828,6	292,30
CAVALA	89,3	106,10
CHERNE	10,7	3.058,00
CONGRO	112,0	517,30
CORVINAS	4,8	1.598,70
DOURADA	13,0	1.980,40
PEIXE ESPADA PRETO	167,0	666,20
ESPADARTE	14,3	1.707,50
FANECA	371,0	343,90
JULIANA	2,3	1.008,90
LINGUADO	100,1	1.890,90
LIXA	52,0	432,90
PARGOS	7,8	2.893,30
PATA-ROXAS	70,7	121,50
PEIXE ESPADA	0,5	806,50
PESCADA	261,1	798,20
RAIAS	155,9	504,30
ROBALOS	12,2	2.257,50
RUIVO	21,1	437,80
SALMONETES	14,0	2.101,70
SARDA	221,2	87,40
SARDINHA	3.788,2	118,50
SARGOS	23,4	1.266,50
SARGO SAFIA	26,2	708,10
SOLHAS	19,5	613,90

ESTIMATIVA DE DESEMBARQUE - 2001
TOTAL ANUAL DE ESPÉCIES E GRUPOS DE ESPÉCIES POR MÊS

= CONTINENTE =

ABRIL

ESPÉCIE e GRUPO de ESPÉCIES	QUANTIDADE (ton)	VALOR MÉDIO (escudos)
TAMBORIL	45,2	1.364,00
VERDINHO	181,0	83,10
XAPUTA	0,1	710,40
ABRÓTEAS E SIMILARES	30,9	725,90
ATUNS E SIMILARES	47,5	1.219,90
CARAPAU NEGRÃO E SIMILARES	54,5	91,10
ESPARÍDEOS DIVERSOS	98,8	263,40
GAROPAS E SIMILARES	2,6	647,30
PEIXES CHATOS	78,3	1.644,00
RABETA E SIMILARES	0,0	1.016,70
TUBARÕES E RAIAS DIVERSOS	140,2	234,10
DIVERSOS	339,9	546,80
Moluscos	1.259,3	592,70
AMEIJOAS	14,1	650,70
BERBIGÃO	47,9	80,80
BÚZIOS	5,9	1.212,10
CHOCO	227,6	731,70
LONGUEIRÕES	21,6	396,50
LULAS	17,2	1.760,30
POLVOS	645,3	693,30
POTAS	31,3	313,90
DIVERSOS	248,4	263,10
Crustáceos	183,5	2.383,20
CAMARÕES	29,8	3.389,70
GAMBA	88,7	2.269,70
LAGOSTAS	0,1	9.233,80
LAGOSTIM	38,1	3.035,80
LAVAGANTE	0,2	5.696,00
SANTOLA	5,0	423,50
DIVERSOS	21,7	635,80
Outros produtos	5,3	784,30
FIGADOS	2,4	287,50
ÓLEOS	0,0	0,00
OVAS	1,5	2.182,00
OURIÇOS DO MAR	1,4	200,00
TOTAL	9.036,8	373,50

ESTIMATIVA DE DESEMBARQUE - 2001
TOTAL ANUAL DE ESPÉCIES E GRUPOS DE ESPÉCIES POR MÊS

= CONTINENTE =

MAIO

ESPÉCIE e GRUPO de ESPÉCIES	QUANTIDADE (ton)	VALOR MÉDIO (escudos)
Águas salobra e doce	6,6	1.023,40
ENGUIAS	2,8	1.757,20
LAMPREIA	0,0	1.400,00
SÁVEL	2,9	585,00
SAVELHA	0,6	92,40
DIVERSOS	0,3	482,80
Águas marinhas	11.996,4	294,30
Peixes	11.004,1	232,30
AREEIRO	14,1	700,00
BADEJO	3,2	786,90
BARROSO	9,0	591,20
BESUGO	91,1	853,30
BICA	10,2	1.078,20
BIQUEIRÃO	137,0	121,70
CAÇÕES	6,4	588,50
CARAPAU	1.382,5	221,30
CAVALA	403,3	92,00
CHERNE	17,9	2.443,20
CONGRO	182,2	427,00
CORVINAS	6,8	1.477,10
DOURADA	11,4	1.797,80
PEIXE ESPADA PRETO	197,0	551,60
ESPADARTE	5,6	1.314,90
FANECA	463,2	311,90
JULIANA	2,3	963,10
LINGUADO	91,4	1.789,90
LIXA	37,3	414,10
PARGOS	8,9	2.293,10
PATA-ROXAS	81,1	87,00
PEIXE ESPADA	7,6	777,60
PESCADA	321,4	674,50
RAIAS	164,4	358,40
ROBALOS	18,4	1.994,50
RUIVO	19,3	366,10
SALMONETES	12,5	2.268,10
SARDA	187,8	112,80
SARDINHA	5.873,4	113,40
SARGOS	22,4	965,00
SARGO SAFIA	39,3	548,80
SOLHAS	11,8	584,10

ESTIMATIVA DE DESEMBARQUE - 2001
TOTAL ANUAL DE ESPÉCIES E GRUPOS DE ESPÉCIES POR MÊS

= CONTINENTE =

MAIO

ESPÉCIE e GRUPO de ESPÉCIES	QUANTIDADE (ton)	VALOR MÉDIO (escudos)
TAMBORIL	52,1	1.247,70
VERDINHO	236,8	65,80
XAPUTA	0,1	669,30
ABRÓTEAS E SIMILARES	45,3	565,70
ATUNS E SIMILARES	37,2	1.167,00
CARAPAU NEGRÃO E SIMILARES	58,0	112,30
ESPARÍDEOS DIVERSOS	130,1	332,00
GAROUPAS E SIMILARES	3,2	609,00
PEIXES CHATOS	84,9	1.395,60
RABETA E SIMILARES	0,2	683,80
TUBARÕES E RAIAS DIVERSOS	120,5	243,30
DIVERSOS	395,7	507,00
Moluscos	793,6	688,30
AMEIJOAS	12,4	831,10
BERBIGÃO	43,0	79,10
BÚZIOS	8,1	1.376,20
CHOCO	147,1	760,30
LONGUEIRÕES	1,1	159,00
LULAS	19,4	1.679,40
POLVOS	505,7	714,90
POTAS	24,4	318,50
DIVERSOS	32,4	229,70
Crustáceos	184,7	2.677,00
CAMARÕES	33,5	4.512,50
GAMBA	98,9	2.342,30
LAGOSTAS	0,5	7.847,60
LAGOSTIM	21,9	3.875,20
LAVAGANTE	0,3	5.314,40
SANTOLA	4,4	359,10
DIVERSOS	25,1	555,60
Outros produtos	14,1	516,40
FIGADOS	3,8	293,40
ÓLEOS	1,6	287,50
OVAS	2,5	1.858,00
OURIÇOS DO MAR	6,2	189,30
TOTAL	12.003,0	294,60

ESTIMATIVA DE DESEMBARQUE - 2001
TOTAL ANUAL DE ESPÉCIES E GRUPOS DE ESPÉCIES POR MÊS

= CONTINENTE =

JUNHO

ESPÉCIE e GRUPO de ESPÉCIES	QUANTIDADE (ton)	VALOR MÉDIO (escudos)
Águas salobra e doce -----	5,1	1.186,40
ENGUIAS	3,8	1.524,10
LAMPREIA	0,0	1.750,00
SÁVEL	0,5	391,00
SAVELHA	0,4	92,30
DIVERSOS	0,4	342,30
Águas marinhas -----	12.572,5	300,00
Peixes	11.481,2	247,60
AREEIRO	10,0	526,80
BADEJO	3,4	1.040,10
BARROSO	6,7	626,40
BESUGO	94,6	766,20
BICA	7,7	1.064,30
BIQUEIRÃO	23,9	241,40
CAÇÕES	4,9	435,80
CARAPAU	1.439,8	228,60
CAVALA	362,3	98,40
CHERNE	14,9	2.674,20
CONGRO	172,2	428,40
CORVINAS	12,4	1.338,10
DOURADA	13,3	1.833,70
PEIXE ESPADA PRETO	221,1	514,90
ESPADARTE	16,9	1.568,20
FANECA	418,1	248,80
JULIANA	3,0	955,10
LINGUADO	65,1	2.023,00
LIXA	52,6	383,90
PARGOS	10,4	2.028,00
PATA-ROXAS	67,2	73,10
PEIXE ESPADA	9,3	629,70
PESCADA	360,0	564,20
RAIAS	148,3	385,40
ROBALOS	21,2	2.137,20
RUIVO	16,9	394,80
SALMONETES	13,2	2.391,40
SARDA	257,4	98,00
SARDINHA	6.680,0	160,30
SARGOS	12,6	1.389,90
SARGO SAFIA	41,6	551,10
SOLHAS	4,3	661,50

ESTIMATIVA DE DESEMBARQUE - 2001
TOTAL ANUAL DE ESPÉCIES E GRUPOS DE ESPÉCIES POR MÊS

= CONTINENTE =

JUNHO

ESPÉCIE e GRUPO de ESPÉCIES	QUANTIDADE (ton)	VALOR MÉDIO (escudos)
TAMBORIL	43,6	1.297,10
VERDINHO	145,5	64,70
XAPUTA	0,7	715,80
ABRÓTEAS E SIMILARES	43,4	446,20
ATUNS E SIMILARES	21,2	852,20
CARAPAU NEGRÃO E SIMILARES	45,8	120,10
ESPARÍDEOS DIVERSOS	117,4	483,30
GAROPAS E SIMILARES	3,6	662,70
PEIXES CHATOS	49,2	1.514,80
RABETA E SIMILARES	0,1	270,70
TUBARÕES E RAIAS DIVERSOS	79,9	262,90
DIVERSOS	345,7	541,70
Moluscos	952,0	625,40
AMEIJOAS	25,4	658,10
BERBIGÃO	35,0	107,10
BÚZIOS	9,8	1.150,70
CHOCO	88,3	770,00
LONGUEIRÕES	12,3	325,90
LULAS	24,7	1.701,80
POLVOS	546,3	711,80
POTAS	20,6	256,10
DIVERSOS	189,7	299,10
Crustáceos	126,4	3.246,70
CAMARÕES	23,9	4.494,20
GAMBA	50,8	3.268,00
LAGOSTAS	0,8	6.675,50
LAGOSTIM	30,8	3.560,70
LAVAGANTE	0,2	4.868,30
SANTOLA	2,8	471,60
DIVERSOS	17,1	553,10
Outros produtos	12,9	553,00
FIGADOS	8,2	289,60
ÓLEOS	1,8	316,70
OVAS	2,9	1.691,80
OURIÇOS DO MAR	0,0	0,00
TOTAL	12.577,6	300,30

ESTIMATIVA DE DESEMBARQUE - 2001
TOTAL ANUAL DE ESPÉCIES E GRUPOS DE ESPÉCIES POR MÊS

= CONTINENTE =

JULHO

ESPÉCIE e GRUPO de ESPÉCIES	QUANTIDADE (ton)	VALOR MÉDIO (escudos)
Águas salobra e doce -----	5,2	1.279,60
ENGUIAS	3,9	1.622,90
LAMPREIA	0,0	0,00
SÁVEL	0,7	395,30
SAVELHA	0,3	144,70
DIVERSOS	0,3	526,80
Águas marinhas -----	13.417,6	294,70
Peixes -----	12.345,1	244,50
AREEIRO	14,7	569,50
BADEJO	2,1	1.297,30
BARROSO	10,0	653,20
BESUGO	97,7	765,40
BICA	6,2	1.293,10
BIQUEIRÃO	6,5	319,00
CAÇÕES	3,3	498,10
CARAPAU	817,8	332,70
CAVALA	305,4	118,10
CHERNE	6,2	3.270,70
CONGRO	151,1	524,90
CORVINAS	11,6	1.540,30
DOURADA	15,9	1.602,50
PEIXE ESPADA PRETO	235,2	568,70
ESPADARTE	19,9	1.711,80
FANECA	506,6	254,20
JULIANA	2,9	1.196,50
LINGUADO	38,9	2.414,00
LIXA	46,9	414,00
PARGOS	7,9	2.459,50
PATA-ROXAS	73,7	111,00
PEIXE ESPADA	0,3	964,40
PESCADA	387,3	675,80
RAIAS	126,3	589,60
ROBALOS	18,0	2.366,00
RUIVO	19,2	475,10
SALMONETES	12,4	2.638,10
SARDA	334,2	115,30
SARDINHA	8.052,3	143,20
SARGOS	10,8	1.380,20
SARGO SAFIA	32,2	569,70
SOLHAS	4,1	729,30

ESTIMATIVA DE DESEMBARQUE - 2001
TOTAL ANUAL DE ESPÉCIES E GRUPOS DE ESPÉCIES POR MÊS

= CONTINENTE =

JULHO

ESPÉCIE e GRUPO de ESPÉCIES	QUANTIDADE (ton)	VALOR MÉDIO (escudos)
TAMBORIL	33,5	1.582,80
VERDINHO	186,9	116,00
XAPUTA	1,3	715,90
ABRÓTEAS E SIMILARES	38,1	584,50
ATUNS E SIMILARES	39,2	1.612,30
CARAPAU NEGRÃO E SIMILARES	40,3	113,40
ESPARÍDEOS DIVERSOS	139,3	455,60
GAROUPAS E SIMILARES	3,5	689,40
PEIXES CHATOS	37,8	1.802,60
RABETA E SIMILARES	0,1	308,20
TUBARÕES E RAIAS DIVERSOS	94,6	272,30
DIVERSOS	352,9	590,20
Moluscos	956,8	647,60
AMEIJOAS	16,5	410,50
BERBIGÃO	45,1	172,40
BÚZIOS	10,3	864,90
CHOCO	33,5	1.046,10
LONGUEIRÕES	15,8	320,90
LULAS	31,1	1.677,80
POLVOS	571,8	748,50
POTAS	15,7	360,30
DIVERSOS	217,1	315,70
Crustáceos	106,1	3.779,10
CAMARÕES	17,0	4.912,20
GAMBA	46,3	4.015,30
LAGOSTAS	0,8	6.909,20
LAGOSTIM	23,7	4.447,20
LAVAGANTE	0,2	5.101,60
SANTOLA	2,0	503,70
DIVERSOS	16,0	578,40
Outros produtos	9,7	708,00
FIGADOS	7,0	305,70
ÓLEOS	0,0	0,00
OVAS	2,7	2.027,10
OURIÇOS DO MAR	0,0	0,00
TOTAL	13.422,8	295,10

ESTIMATIVA DE DESEMBARQUE - 2001
TOTAL ANUAL DE ESPÉCIES E GRUPOS DE ESPÉCIES POR MÊS

= CONTINENTE =

AGOSTO

ESPÉCIE e GRUPO de ESPÉCIES	QUANTIDADE (ton)	VALOR MÉDIO (escudos)
Águas salobra e doce -----	4,2	1.357,10
ENGUIAS	2,8	1.953,30
LAMPREIA	0,0	0,00
SÁVEL	0,7	368,70
SAVELHA	0,2	110,60
DIVERSOS	0,6	186,70
Águas marinhas -----	15.102,5	272,30
Peixes	13.932,4	226,20
AREEIRO	15,5	546,20
BADEJO	2,6	1.427,70
BARROSO	11,1	685,00
BESUGO	119,0	805,90
BICA	7,5	1.232,20
BIQUEIRÃO	53,3	156,30
CAÇÕES	2,8	355,20
CARAPAU	1.169,5	293,40
CAVALA	1.161,4	107,00
CHERNE	3,9	3.525,10
CONGRO	159,9	572,80
CORVINAS	18,9	1.693,20
DOURADA	22,3	1.812,20
PEIXE ESPADA PRETO	274,7	485,70
ESPADARTE	16,3	1.215,60
FANECA	451,4	253,30
JULIANA	3,9	1.189,60
LINGUADO	39,1	2.593,60
LIXA	55,3	414,30
PARGOS	8,2	2.654,00
PATA-ROXAS	76,6	126,60
PEIXE ESPADA	0,2	302,70
PESCADA	368,8	708,80
RAIAS	135,1	638,70
ROBALOS	15,5	2.753,70
RUIVO	17,5	476,70
SALMONETES	13,5	2.809,00
SARDA	492,1	98,00
SARDINHA	7.995,6	129,90
SARGOS	16,5	1.483,20
SARGO SAFIA	43,1	634,70
SOLHAS	4,3	782,20

ESTIMATIVA DE DESEMBARQUE - 2001
TOTAL ANUAL DE ESPÉCIES E GRUPOS DE ESPÉCIES POR MÊS

= CONTINENTE =

AGOSTO

ESPÉCIE e GRUPO de ESPÉCIES	QUANTIDADE (ton)	VALOR MÉDIO (escudos)
TAMBORIL	31,2	1.715,50
VERDINHO	167,8	96,10
XAPUTA	0,8	754,00
ABRÓTEAS E SIMILARES	43,7	576,70
ATUNS E SIMILARES	80,2	621,40
CARAPAU NEGRÃO E SIMILARES	44,2	140,50
ESPARÍDEOS DIVERSOS	163,7	369,60
GAROUPAS E SIMILARES	4,9	557,50
PEIXES CHATOS	27,7	2.102,20
RABETA E SIMILARES	2,6	474,30
TUBARÕES E RAIAS DIVERSOS	109,4	257,90
DIVERSOS	481,0	488,10
Moluscos	1.028,3	620,00
AMEIJOAS	14,0	516,40
BERBIGÃO	70,4	139,10
BÚZIOS	13,6	843,70
CHOCO	17,6	1.414,20
LONGUEIRÕES	25,5	304,70
LULAS	64,9	1.498,70
POLVOS	531,1	739,70
POTAS	27,7	360,30
DIVERSOS	263,7	284,00
Crustáceos	133,6	3.164,10
CAMARÕES	14,0	5.203,10
GAMBA	50,6	3.479,00
LAGOSTAS	0,9	6.169,90
LAGOSTIM	38,6	3.738,60
LAVAGANTE	0,2	5.306,80
SANTOLA	1,6	542,80
DIVERSOS	27,7	309,70
Outros produtos	8,2	807,50
FIGADOS	5,8	306,90
ÓLEOS	0,0	0,00
OVAS	2,4	2.285,40
OURIÇOS DO MAR	0,0	0,00
TOTAL	15.106,7	272,50

ESTIMATIVA DE DESEMBARQUE - 2001
TOTAL ANUAL DE ESPÉCIES E GRUPOS DE ESPÉCIES POR MÊS

= CONTINENTE =

SETEMBRO

ESPÉCIE e GRUPO de ESPÉCIES	QUANTIDADE (ton)	VALOR MÉDIO (escudos)
Águas salobra e doce -----	4,1	1.523,00
ENGUIAS	3,3	1.804,00
LAMPREIA	0,0	0,00
SÁVEL	0,5	381,80
SAVELHA	0,1	173,80
DIVERSOS	0,1	345,40
Águas marinhas -----	14.259,8	235,70
Peixes	13.236,8	193,90
AREEIRO	15,7	461,50
BADEJO	4,8	1.308,30
BARROSO	6,2	599,30
BESUGO	159,8	594,40
BICA	13,0	876,20
BIQUEIRÃO	131,3	160,40
CAÇÕES	3,4	263,00
CARAPAU	1.772,5	186,70
CAVALA	879,1	95,50
CHERNE	3,2	3.442,70
CONGRO	113,8	518,20
CORVINAS	14,5	1.139,60
DOURADA	18,3	1.359,90
PEIXE ESPADA PRETO	225,0	466,90
ESPADARTE	3,5	1.195,40
FANECA	358,0	281,30
JULIANA	4,4	1.143,60
LINGUADO	44,9	2.238,50
LIXA	40,0	408,60
PARGOS	12,1	2.266,60
PATA-ROXAS	59,2	100,00
PEIXE ESPADA	0,1	250,20
PESCADA	289,5	779,80
RAIAS	118,2	547,40
ROBALOS	23,5	1.988,00
RUIVO	18,5	450,20
SALMONETES	15,9	2.266,10
SARDA	432,3	88,40
SARDINHA	7.218,2	103,20
SARGOS	22,4	1.260,00
SARGO SAFIA	58,4	527,60
SOLHAS	4,9	677,70

ESTIMATIVA DE DESEMBARQUE - 2001
TOTAL ANUAL DE ESPÉCIES E GRUPOS DE ESPÉCIES POR MÊS

= CONTINENTE =

SETEMBRO

ESPÉCIE e GRUPO de ESPÉCIES	QUANTIDADE (ton)	VALOR MÉDIO (escudos)
TAMBORIL	28,6	1.347,40
VERDINHO	135,6	86,80
XAPUTA	1,3	643,80
ABRÓTEAS E SIMILARES	37,1	536,10
ATUNS E SIMILARES	212,7	369,90
CARAPAU NEGRÃO E SIMILARES	29,2	156,60
ESPARÍDEOS DIVERSOS	195,6	211,90
GAROUPAS E SIMILARES	2,7	559,10
PEIXES CHATOS	32,4	1.535,20
RABETA E SIMILARES	8,4	359,70
TUBARÕES E RAIAS DIVERSOS	114,0	242,30
DIVERSOS	354,7	526,70
Moluscos	907,2	614,20
AMEIJOAS	16,5	619,30
BERBIGÃO	52,8	117,60
BÚZIOS	10,9	633,20
CHOCO	13,7	1.389,10
LONGUEIRÕES	20,5	316,50
LULAS	96,7	1.092,20
POLVOS	443,3	716,40
POTAS	21,9	333,60
DIVERSOS	230,9	317,70
Crustáceos	95,2	3.351,20
CAMARÕES	16,0	4.370,20
GAMBA	44,8	3.512,10
LAGOSTAS	0,5	6.475,60
LAGOSTIM	19,6	3.813,00
LAVAGANTE	0,2	4.599,70
SANTOLA	1,9	398,90
DIVERSOS	12,3	504,00
Outros produtos	20,6	244,30
FIGADOS	2,4	325,00
ÓLEOS	16,3	20,00
OVAS	1,9	2.116,10
OURIÇOS DO MAR	0,0	0,00
TOTAL	14.263,9	236,00

ESTIMATIVA DE DESEMBARQUE - 2001
TOTAL ANUAL DE ESPÉCIES E GRUPOS DE ESPÉCIES POR MÊS

= CONTINENTE =

OUTUBRO

ESPÉCIE e GRUPO de ESPÉCIES	QUANTIDADE (ton)	VALOR MÉDIO (escudos)
Águas salobra e doce -----	5,3	1.318,30
ENGUIAS	3,4	1.847,70
LAMPREIA	0,0	0,00
SÁVEL	1,2	536,70
SAVELHA	0,4	124,60
DIVERSOS	0,3	143,90
Águas marinhas -----	14.431,9	246,60
Peixes	13.112,0	195,50
AREEIRO	11,3	519,50
BADEJO	2,3	1.281,90
BARROSO	6,0	454,20
BESUGO	165,0	506,70
BICA	17,0	737,40
BIQUEIRÃO	168,5	133,30
CAÇÕES	2,3	473,00
CARAPAU	1.664,1	182,90
CAVALA	652,8	120,60
CHERNE	2,0	3.560,50
CONGRO	72,2	536,90
CORVINAS	37,2	710,50
DOURADA	29,3	1.515,30
PEIXE ESPADA PRETO	283,7	424,60
ESPADARTE	17,6	961,10
FANECA	300,4	357,10
JULIANA	3,7	969,80
LINGUADO	68,7	1.920,10
LIXA	41,0	429,10
PARGOS	13,4	2.141,50
PATA-ROXAS	57,4	121,40
PEIXE ESPADA	0,2	144,30
PESCADA	250,2	854,00
RAIAS	118,1	550,60
ROBALOS	28,6	1.741,40
RUIVO	28,6	470,40
SALMONETES	18,6	1.968,50
SARDA	204,5	98,00
SARDINHA	7.800,9	93,60
SARGOS	37,5	1.028,50
SARGO SAFIA	49,6	567,20
SOLHAS	13,0	636,80

ESTIMATIVA DE DESEMBARQUE - 2001
TOTAL ANUAL DE ESPÉCIES E GRUPOS DE ESPÉCIES POR MÊS

= CONTINENTE =

OUTUBRO

ESPÉCIE e GRUPO de ESPÉCIES	QUANTIDADE (ton)	VALOR MÉDIO (escudos)
TAMBORIL	29,9	1.595,60
VERDINHO	135,1	90,40
XAPUTA	0,3	652,80
ABRÓTEAS E SIMILARES	24,8	584,20
ATUNS E SIMILARES	114,3	867,40
CARAPAU NEGRÃO E SIMILARES	18,4	158,00
ESPARÍDEOS DIVERSOS	165,1	197,50
GAROPAS E SIMILARES	1,0	480,10
PEIXES CHATOS	41,9	1.811,80
RABETA E SIMILARES	1,4	818,70
TUBARÕES E RAIAS DIVERSOS	97,6	255,00
DIVERSOS	316,2	535,20
Moluscos	1.220,0	639,90
AMEIJOAS	12,1	630,60
BERBIGÃO	66,1	114,60
BÚZIOS	6,8	583,50
CHOCO	41,0	1.143,00
LONGUEIRÕES	29,2	306,90
LULAS	258,2	803,20
POLVOS	607,8	705,30
POTAS	17,0	317,20
DIVERSOS	181,9	302,80
Crustáceos	89,3	3.631,90
CAMARÕES	18,4	3.924,20
GAMBA	31,9	4.299,50
LAGOSTAS	0,2	6.762,90
LAGOSTIM	25,3	3.895,40
LAVAGANTE	0,1	3.879,00
SANTOLA	5,0	384,20
DIVERSOS	8,4	545,10
Outros produtos	10,6	438,70
FIGADOS	3,6	269,60
ÓLEOS	0,0	0,00
OVAS	1,3	2.087,10
OURIÇOS DO MAR	5,7	180,60
TOTAL	14.437,2	246,90

ESTIMATIVA DE DESEMBARQUE - 2001
TOTAL ANUAL DE ESPÉCIES E GRUPOS DE ESPÉCIES POR MÊS

= CONTINENTE =

NOVEMBRO

ESPÉCIE e GRUPO de ESPÉCIES	QUANTIDADE (ton)	VALOR MÉDIO (escudos)
Águas salobra e doce -----	5,0	1.414,90
ENGUIAS	3,3	1.944,70
LAMPREIA	0,0	0,00
SÁVEL	1,1	620,80
SAVELHA	0,2	125,10
DIVERSOS	0,5	37,70
Águas marinhas -----	12.948,4	274,90
Peixes	11.356,7	206,40
AREEIRO	6,5	573,70
BADEJO	3,3	1.311,50
BARROSO	7,4	661,60
BESUGO	96,5	652,70
BICA	16,9	627,50
BIQUEIRÃO	70,8	297,90
CAÇÕES	3,4	672,00
CARAPAU	1.575,4	181,60
CAVALA	135,5	140,50
CHERNE	3,8	3.088,00
CONGRO	100,2	512,80
CORVINAS	23,8	758,40
DOURADA	34,9	1.214,60
PEIXE ESPADA PRETO	327,0	375,80
ESPADARTE	28,5	1.269,60
FANECA	359,5	307,90
JULIANA	2,7	1.126,50
LINGUADO	50,6	2.055,90
LIXA	45,0	426,20
PARGOS	9,6	2.090,10
PATA-ROXAS	59,7	124,20
PEIXE ESPADA	0,6	733,80
PESCADA	164,2	962,90
RAIAS	137,9	513,10
ROBALOS	45,7	1.417,90
RUIVO	30,0	540,40
SALMONETES	23,4	1.747,00
SARDA	149,1	122,00
SARDINHA	6.883,7	95,70
SARGOS	21,7	1.122,90
SARGO SAFIA	47,2	529,70
SOLHAS	8,1	691,50

ESTIMATIVA DE DESEMBARQUE - 2001
TOTAL ANUAL DE ESPÉCIES E GRUPOS DE ESPÉCIES POR MÊS

= CONTINENTE =

NOVEMBRO

ESPÉCIE e GRUPO de ESPÉCIES	QUANTIDADE (ton)	VALOR MÉDIO (escudos)
TAMBORIL	36,4	1.536,60
VERDINHO	169,1	80,70
XAPUTA	2,4	678,70
ABRÓTEAS E SIMILARES	25,0	616,30
ATUNS E SIMILARES	76,8	933,80
CARAPAU NEGRÃO E SIMILARES	17,2	155,00
ESPARÍDEOS DIVERSOS	113,2	321,40
GAROPAS E SIMILARES	2,3	437,60
PEIXES CHATOS	50,7	1.738,70
RABETA E SIMILARES	0,6	778,10
TUBARÕES E RAIAS DIVERSOS	102,9	248,60
DIVERSOS	287,5	539,50
Moluscos	1.443,1	671,30
AMEIJOAS	8,9	624,40
BERBIGÃO	64,6	123,40
BÚZIOS	9,5	556,40
CHOCO	82,7	961,80
LONGUEIRÕES	26,0	318,30
LULAS	191,3	949,70
POLVOS	837,8	715,70
POTAS	11,7	341,10
DIVERSOS	210,7	308,80
Crustáceos	134,3	2.822,10
CAMARÕES	13,1	3.732,90
GAMBA	75,3	3.097,40
LAGOSTAS	0,0	6.713,00
LAGOSTIM	22,6	3.393,50
LAVAGANTE	0,0	3.988,60
SANTOLA	7,5	345,50
DIVERSOS	15,7	532,90
Outros produtos	14,4	234,50
FIGADOS	5,7	277,80
ÓLEOS	7,3	100,00
OVAS	0,4	2.162,70
OURIÇOS DO MAR	0,9	175,00
TOTAL	12.953,5	275,30

ESTIMATIVA DE DESEMBARQUE - 2001
TOTAL ANUAL DE ESPÉCIES E GRUPOS DE ESPÉCIES POR MÊS

= CONTINENTE =

DEZEMBRO

ESPÉCIE e GRUPO de ESPÉCIES	QUANTIDADE (ton)	VALOR MÉDIO (escudos)
Águas salobra e doce -----	4,1	1.644,30
ENGUIAS	3,3	1.925,40
LAMPREIA	0,0	0,00
SÁVEL	0,7	570,60
SAVELHA	0,1	181,90
DIVERSOS	0,0	473,90
Águas marinhas -----	7.512,1	359,10
Peixes	6.303,1	267,00
AREEIRO	6,2	623,30
BADEJO	3,5	1.247,50
BARROSO	23,5	488,40
BESUGO	45,0	757,70
BICA	6,7	890,10
BIQUEIRÃO	20,7	523,10
CAÇÕES	3,5	491,90
CARAPAU	750,7	206,80
CAVALA	86,4	101,10
CHERNE	4,3	2.889,90
CONGRO	99,7	557,80
CORVINAS	12,1	961,50
DOURADA	22,4	1.390,30
PEIXE ESPADA PRETO	173,1	428,70
ESPADARTE	35,1	1.348,60
FANECA	265,3	338,70
JULIANA	2,4	1.449,00
LINGUADO	39,6	2.116,50
LIXA	46,0	382,40
PARGOS	7,8	2.300,30
PATA-ROXAS	55,1	84,10
PEIXE ESPADA	0,7	478,40
PESCADA	118,2	1.038,00
RAIAS	121,7	502,70
ROBALOS	26,2	2.166,00
RUIVO	32,0	523,40
SALMONETES	16,1	1.805,30
SARDA	119,6	127,90
SARDINHA	3.455,3	102,20
SARGOS	18,1	1.273,00
SARGO SAFIA	38,5	489,80
SOLHAS	4,6	756,50

ESTIMATIVA DE DESEMBARQUE - 2001
TOTAL ANUAL DE ESPÉCIES E GRUPOS DE ESPÉCIES POR MÊS

= CONTINENTE =

DEZEMBRO

ESPÉCIE e GRUPO de ESPÉCIES	QUANTIDADE (ton)	VALOR MÉDIO (escudos)
TAMBORIL	47,6	1.699,20
VERDINHO	75,3	84,20
XAPUTA	0,1	701,50
ABRÓTEAS E SIMILARES	19,5	681,40
ATUNS E SIMILARES	51,6	1.185,10
CARAPAU NEGRÃO E SIMILARES	19,5	99,60
ESPARÍDEOS DIVERSOS	74,0	420,10
GAROUPAS E SIMILARES	3,4	562,10
PEIXES CHATOS	43,7	1.677,80
RABETA E SIMILARES	0,5	525,20
TUBARÕES E RAIAS DIVERSOS	91,6	225,30
DIVERSOS	216,3	624,50
Moluscos	1.044,8	698,00
AMEIJOAS	7,0	683,40
BERBIGÃO	30,2	123,30
BÚZIOS	8,1	488,70
CHOCO	78,8	960,40
LONGUEIRÕES	23,2	284,40
LULAS	84,7	1.023,20
POLVOS	612,1	784,60
POTAS	8,4	346,90
DIVERSOS	192,3	307,10
Crustáceos	131,0	2.693,20
CAMARÕES	11,3	4.171,40
GAMBA	84,7	2.920,70
LAGOSTAS	0,0	7.621,50
LAGOSTIM	5,8	6.487,40
LAVAGANTE	0,1	4.311,40
SANTOLA	4,3	546,00
DIVERSOS	24,8	342,30
Outros produtos	33,3	223,50
FIGADOS	24,4	232,50
ÓLEOS	8,5	100,00
OVAS	0,4	2.594,70
OURIÇOS DO MAR	0,0	0,00
TOTAL	7.516,2	359,70

ESTIMATIVA DE DESEMBARQUE - 2001
TOTAL ANUAL DE ESPÉCIES E GRUPOS DE ESPÉCIES POR DELEGAÇÃO

= CONTINENTE =

VIANA DO CASTELO

ESPÉCIE e GRUPO de ESPÉCIES	QUANTIDADE (ton)	VALOR MÉDIO (escudos)
Águas salobra e doce -----	10,8	2.693,10
ENGUIAS	0,4	699,30
LAMPREIA	4,6	5.282,10
SÁVEL	4,9	976,60
SAVELHA	0,0	0,00
DIVERSOS	0,9	511,80
Águas marinhas -----	2.970,8	317,30
Peixes	2.452,7	265,90
AREIRO	0,0	0,00
BADEJO	3,8	524,40
BARROSO	0,0	0,00
BESUGO	5,7	1.236,50
BICA	0,0	0,00
BIQUEIRÃO	0,1	232,50
CAÇÕES	0,5	375,80
CARAPAU	119,1	158,20
CAVALA	4,8	56,80
CHERNE	0,1	2.755,90
CONGRO	132,2	424,00
CORVINAS	4,7	687,40
DOURADA	0,7	1.749,70
PEIXE ESPADA PRETO	0,0	660,00
ESPADARTE	0,1	500,00
FANECA	263,7	381,70
JULIANA	40,1	1.072,50
LINGUADO	23,0	1.990,10
LIXA	39,1	581,50
PARGOS	1,4	2.071,80
PATA-ROXAS	0,0	0,00
PEIXE ESPADA	0,1	675,00
PESCADA	28,5	1.135,50
RAIAS	52,6	496,00
ROBALOS	33,1	1.394,60
RUIVO	25,3	611,60
SALMONETES	0,3	1.817,30
SARDA	19,2	0,00
SARDINHA	1.380,2	72,10
SARGOS	45,0	940,10
SARGO SAFIA	0,0	0,00
SOLHAS	12,7	827,20

ESTIMATIVA DE DESEMBARQUE - 2001
TOTAL ANUAL DE ESPÉCIES E GRUPOS DE ESPÉCIES POR DELEGAÇÃO

= CONTINENTE =

VIANA DO CASTELO

ESPÉCIE e GRUPO de ESPÉCIES	QUANTIDADE (ton)	VALOR MÉDIO (escudos)
TAMBORIL	9,0	1.330,80
VERDINHO	0,2	222,80
XAPUTA	0,0	700,00
ABRÓTEAS E SIMILARES	1,1	894,00
ATUNS E SIMILARES	1,5	544,80
CARAPAU NEGRÃO E SIMILARES	0,0	0,00
ESPARÍDEOS DIVERSOS	15,4	857,70
GAROPAS E SIMILARES	0,0	0,00
PEIXES CHATOS	8,8	2.052,30
RABETA E SIMILARES	0,0	0,00
TUBARÕES E RAIAS DIVERSOS	25,2	506,30
DIVERSOS	155,4	639,90
Moluscos	412,6	710,20
AMEIJOAS	0,0	0,00
BERBIGÃO	0,0	0,00
BÚZIOS	2,3	315,60
CHOCO	0,3	719,30
LONGUEIRÕES	0,0	0,00
LULAS	0,1	1.051,10
POLVOS	409,4	712,00
POTAS	0,4	721,90
DIVERSOS	0,1	3.037,50
Crustáceos	16,3	685,70
CAMARÕES	2,0	1.535,30
GAMBA	0,0	0,00
LAGOSTAS	0,0	4.608,30
LAGOSTIM	0,0	0,00
LAVAGANTE	0,1	4.640,10
SANTOLA	3,8	416,10
DIVERSOS	10,4	596,00
Outros produtos	89,3	255,60
FIGADOS	63,3	273,40
ÓLEOS	11,4	230,70
OVAS	0,0	1.700,00
OURIÇOS DO MAR	14,5	185,50
TOTAL	2.981,6	324,50

ESTIMATIVA DE DESEMBARQUE - 2001
TOTAL ANUAL DE ESPÉCIES E GRUPOS DE ESPÉCIES POR DELEGAÇÃO

= CONTINENTE =

PÓVOA DE VARZIM

ESPÉCIE e GRUPO de ESPÉCIES	QUANTIDADE (ton)	VALOR MÉDIO (escudos)
Águas salobra e doce -----	1,7	799,90
ENGUIAS	0,0	0,00
LAMPREIA	0,0	0,00
SÁVEL	1,5	876,40
SAVELHA	0,0	205,30
DIVERSOS	0,2	286,10
Águas marinhas -----	3.350,4	273,60
Peixes	3.116,1	253,30
AREEIRO	7,6	1.115,00
BADEJO	7,8	1.150,20
BARROSO	0,0	0,00
BESUGO	3,5	1.125,80
BICA	0,0	0,00
BIQUEIRÃO	0,0	0,00
CAÇÕES	1,3	548,40
CARAPAU	113,5	158,80
CAVALA	0,7	96,10
CHERNE	0,2	2.698,40
CONGRO	64,0	500,10
CORVINAS	1,8	985,20
DOURADA	0,2	1.899,60
PEIXE ESPADA PRETO	0,0	714,70
ESPADARTE	3,6	688,50
FANECA	585,9	331,10
JULIANA	0,0	0,00
LINGUADO	19,1	1.638,20
LIXA	12,1	237,10
PARGOS	0,2	2.107,80
PATA-ROXAS	15,2	57,30
PEIXE ESPADA	0,0	0,00
PESCADA	276,5	701,40
RAIAS	52,5	529,10
ROBALOS	16,4	1.355,40
RUIVO	27,0	628,10
SALMONETES	1,4	1.859,10
SARDA	63,7	99,50
SARDINHA	1.592,4	80,20
SARGOS	13,5	1.040,40
SARGO SAFIA	0,0	0,00
SOLHAS	12,1	572,40

ESTIMATIVA DE DESEMBARQUE - 2001
TOTAL ANUAL DE ESPÉCIES E GRUPOS DE ESPÉCIES POR DELEGAÇÃO

= CONTINENTE =

PÓVOA DE VARZIM

ESPÉCIE e GRUPO de ESPÉCIES	QUANTIDADE (ton)	VALOR MÉDIO (escudos)
TAMBORIL	25,2	1.122,40
VERDINHO	0,4	192,70
XAPUTA	0,2	363,80
ABRÓTEAS E SIMILARES	5,3	734,50
ATUNS E SIMILARES	0,4	417,10
CARAPAU NEGRÃO E SIMILARES	0,0	0,00
ESPARÍDEOS DIVERSOS	5,4	802,00
GAROPAS E SIMILARES	8,9	712,80
PEIXES CHATOS	23,1	1.493,40
RABETA E SIMILARES	0,0	0,00
TUBARÕES E RAIAS DIVERSOS	33,9	343,70
DIVERSOS	121,1	471,00
Moluscos	187,0	657,90
AMEIJOAS	0,0	0,00
BERBIGÃO	0,0	0,00
BÚZIOS	4,5	309,50
CHOCO	4,4	481,00
LONGUEIRÕES	0,0	0,00
LULAS	1,0	874,00
POLVOS	169,5	681,30
POTAS	7,6	455,10
DIVERSOS	0,0	0,00
Crustáceos	15,2	1.170,10
CAMARÕES	5,0	1.993,30
GAMBA	0,0	0,00
LAGOSTAS	0,0	0,00
LAGOSTIM	0,0	901,50
LAVAGANTE	0,1	2.421,30
SANTOLA	3,5	191,10
DIVERSOS	6,6	1.068,70
Outros produtos	32,1	59,20
FIGADOS	0,0	0,00
ÓLEOS	32,1	0,00
OVAS	0,0	1.080,00
OURIÇOS DO MAR	0,0	0,00
TOTAL	3.352,2	273,80

ESTIMATIVA DE DESEMBARQUE - 2001
TOTAL ANUAL DE ESPÉCIES E GRUPOS DE ESPÉCIES POR DELEGAÇÃO

= CONTINENTE =

MATOSINHOS

ESPÉCIE e GRUPO de ESPÉCIES	QUANTIDADE (ton)	VALOR MÉDIO (escudos)
Águas salobra e doce -----	6,3	1.088,90
ENGUIAS	2,3	1.033,50
LAMPREIA	0,1	2.322,40
SÁVEL	3,2	1.294,70
SAVELHA	0,7	208,20
DIVERSOS	0,0	0,00
Águas marinhas -----	26.474,4	171,40
Peixes	25.378,0	154,80
AREEIRO	5,2	969,50
BADEJO	16,6	1.347,80
BARROSO	0,1	138,10
BESUGO	12,8	933,80
BICA	0,0	0,00
BIQUEIRÃO	292,6	177,70
CAÇÕES	2,1	554,40
CARAPAU	3.123,7	187,00
CAVALA	35,7	115,70
CHERNE	1,3	2.586,30
CONGRO	129,9	589,10
CORVINAS	2,0	0,00
DOURADA	0,8	1.935,80
PEIXE ESPADA PRETO	0,0	409,60
ESPADARTE	7,6	695,10
FANECA	1.148,5	328,30
JULIANA	0,0	0,00
LINGUADO	99,6	1.844,50
LIXA	1,7	0,00
PARGOS	1,4	2.218,50
PATA-ROXAS	67,8	90,10
PEIXE ESPADA	0,7	125,50
PESCADA	228,2	860,80
RAIAS	126,4	519,70
ROBALOS	49,5	1.618,80
RUIVO	84,8	518,10
SALMONETES	8,5	1.612,80
SARDA	624,7	121,90
SARDINHA	17.744,6	96,90
SARGOS	13,8	1.075,20
SARGO SAFIA	56,0	207,50
SOLHAS	61,2	578,00

ESTIMATIVA DE DESEMBARQUE - 2001
TOTAL ANUAL DE ESPÉCIES E GRUPOS DE ESPÉCIES POR DELEGAÇÃO

= CONTINENTE =

MATOSINHOS

ESPÉCIE e GRUPO de ESPÉCIES	QUANTIDADE (ton)	VALOR MÉDIO (escudos)
TAMBORIL	64,8	1.323,90
VERDINHO	815,4	99,10
XAPUTA	0,0	675,70
ABRÓTEAS E SIMILARES	2,7	813,40
ATUNS E SIMILARES	2,8	437,60
CARAPAU NEGRÃO E SIMILARES	4,7	76,40
ESPARÍDEOS DIVERSOS	29,7	627,70
GAROPAS E SIMILARES	9,1	465,60
PEIXES CHATOS	163,4	1.454,80
RABETA E SIMILARES	0,0	0,00
TUBARÕES E RAIAS DIVERSOS	18,1	238,60
DIVERSOS	319,5	379,70
Moluscos	1.030,9	600,50
AMEIJOAS	1,9	428,30
BERBIGÃO	0,0	0,00
BÚZIOS	12,4	468,40
CHOCO	26,1	636,70
LONGUEIRÕES	7,9	70,60
LULAS	112,4	865,20
POLVOS	392,3	734,60
POTAS	28,4	433,10
DIVERSOS	449,5	0,00
Crustáceos	65,2	1.418,60
CAMARÕES	41,1	1.769,30
GAMBA	0,0	0,00
LAGOSTAS	0,0	3.519,00
LAGOSTIM	0,3	2.075,80
LAVAGANTE	0,0	3.608,50
SANTOLA	8,2	137,30
DIVERSOS	15,6	1.212,60
Outros produtos	0,3	1.250,30
FIGADOS	0,0	0,00
ÓLEOS	0,0	0,00
OVAS	0,3	1.250,30
OURIÇOS DO MAR	0,0	0,00
TOTAL	26.480,7	171,60

ESTIMATIVA DE DESEMBARQUE - 2001
TOTAL ANUAL DE ESPÉCIES E GRUPOS DE ESPÉCIES POR DELEGAÇÃO

= CONTINENTE =

AVEIRO

ESPÉCIE e GRUPO de ESPÉCIES	QUANTIDADE (ton)	VALOR MÉDIO (escudos)
Águas salobra e doce	4,5	825,30

ENGUIAS	0,5	2.022,20
LAMPREIA	0,2	2.341,80
SAVEL	1,4	1.332,60
SAVELHA	0,9	86,80
DIVERSOS	1,4	137,50
Águas marinhas	6.407,6	320,00

Peixes	5.339,6	283,50
AREEIRO	5,0	658,30
BADEJO	0,9	1.259,30
BARROSO	0,0	0,00
BESUGO	22,2	844,20
BICA	0,1	1.067,60
BIQUEIRÃO	45,3	250,60
CACOES	1,3	438,20
CARAPAU	1.474,3	283,70
CAVALA	7,7	72,80
CHERNE	0,1	3.191,40
CONGRO	3,2	627,20
CORVINAS	0,1	1.868,60
DOURADA	7,8	968,20
PEIXE ESPADA PRETO	0,0	0,00
ESPADARTE	0,0	1.220,70
FANECA	625,1	272,50
JULIANA	0,0	0,00
LINGUADO	38,2	1.556,90
LIXA	0,0	0,00
PARGOS	2,2	2.002,20
PATA-ROXAS	96,2	69,60
PEIXE ESPADA	0,0	0,00
PESCADA	86,6	797,80
RAIAS	80,0	546,20
ROBALOS	28,3	1.188,60
RUIVO	45,2	424,20
SALMONETES	10,8	1.092,30
SARDA	334,1	98,70
SARDINHA	1.420,0	86,10
SARGOS	19,0	899,50
SARGO SAFIA	24,8	414,30
SOLHAS	30,4	602,30

ESTIMATIVA DE DESEMBARQUE - 2001
TOTAL ANUAL DE ESPÉCIES E GRUPOS DE ESPÉCIES POR DELEGAÇÃO

= CONTINENTE =

AVEIRO

ESPÉCIE e GRUPO de ESPÉCIES	QUANTIDADE (ton)	VALOR MÉDIO (escudos)
TAMBORIL	3,1	1.650,70
VERDINHO	154,3	60,20
XAPUTA	0,0	690,70
ABROTEAS E SIMILARES	0,6	562,50
ATUNS E SIMILARES	0,3	606,90
CARAPAU NEGRÃO E SIMILARES	17,5	64,40
ESPARIDEOS DIVERSOS	17,5	424,00
GAROUPAS E SIMILARES	0,0	0,00
PEIXES CHATOS	45,3	1.494,70
RABETA E SIMILARES	1,1	928,70
TUBARÕES E RAIAS DIVERSOS	1,8	222,50
DIVERSOS	689,4	552,00
Moluscos	980,5	570,10
AMEIJOAS	23,0	674,10
BERBIGÃO	176,5	65,80
BÚZIOS	3,7	385,60
CHOCO	128,0	584,70
LONGUEIRÕES	0,0	0,00
LULAS	303,6	940,00
POLVOS	23,1	408,30
POTAS	13,6	391,20
DIVERSOS	309,0	393,10
Crustáceos	87,5	63,60
CAMARÕES	0,2	1.889,40
GAMBA	0,0	0,00
LAGOSTAS	0,0	5.528,20
LAGOSTIM	0,0	3.108,50
LAVAGANTE	0,1	4.860,00
SANTOLA	3,1	240,50
DIVERSOS	84,0	43,70
Outros produtos	0,0	0,00
FIGADOS	0,0	0,00
ÓLEOS	0,0	0,00
OVAS	0,0	0,00
OURIÇOS DO MAR	0,0	0,00
TOTAL	6.412,1	320,30

ESTIMATIVA DE DESEMBARQUE - 2001
TOTAL ANUAL DE ESPÉCIES E GRUPOS DE ESPÉCIES POR DELEGAÇÃO

= CONTINENTE =

FIGUEIRA DA FOZ

ESPÉCIE e GRUPO de ESPÉCIES	QUANTIDADE (ton)	VALOR MÉDIO (escudos)
Águas salobra e doce	3,6	1.204,90
ENGUIAS	0,0	0,00
LAMPREIA	0,6	3.508,90
SÁVEL	2,5	964,10
SAVELHA	0,5	47,10
DIVERSOS	0,0	0,00
Águas marinhas	10.219,8	198,80
Peixes	10.016,8	186,30
AREEIRO	9,5	553,50
BADEJO	1,2	1.094,20
BARROSO	0,0	0,00
BESUGO	20,3	801,10
BICA	0,0	1.437,40
BIQUEIRÃO	58,9	328,60
CAÇÕES	5,3	198,80
CARAPAU	1.254,8	197,30
CAVALA	5,7	74,40
CHERNE	0,0	2.955,80
CONGRO	40,1	501,80
CORVINAS	1,6	0,00
DOURADA	1,8	1.594,70
PEIXE ESPADA PRETO	0,0	0,00
ESPADARTE	0,0	0,00
FANECA	855,5	250,10
JULIANA	0,0	660,00
LINGUADO	45,5	1.994,20
LIXA	0,0	0,00
PARGOS	5,1	2.339,90
PATA-ROXAS	152,8	69,40
PEIXE ESPADA	0,0	0,00
PESCADA	141,6	777,70
RAIAS	113,3	508,00
ROBALOS	10,4	1.776,50
RUIVO	53,0	493,50
SALMONETES	10,2	1.127,90
SARDA	442,9	80,40
SARDINHA	5.987,3	90,70
SARGOS	9,4	1.111,90
SARGO SAFIA	2,6	223,20
SOLHAS	11,4	602,60

ESTIMATIVA DE DESEMBARQUE - 2001
TOTAL ANUAL DE ESPÉCIES E GRUPOS DE ESPÉCIES POR DELEGAÇÃO

= CONTINENTE =

FIGUEIRA DA FOZ

ESPÉCIE e GRUPO de ESPÉCIES	QUANTIDADE (ton)	VALOR MÉDIO (escudos)
TAMBORIL	2,8	1.537,30
VERDINHO	84,8	53,00
XAPUTA	0,0	0,00
ABRÓTEAS E SIMILARES	7,2	601,80
ATUNS E SIMILARES	1,3	567,60
CARAPAU NEGRÃO E SIMILARES	1,8	97,70
ESPARÍDEOS DIVERSOS	8,8	840,50
GAROUPAS E SIMILARES	0,0	0,00
PEIXES CHATOS	52,2	1.390,00
RABETA E SIMILARES	0,0	0,00
TUBARÕES E RAIAS DIVERSOS	4,2	258,70
DIVERSOS	613,1	637,60
Moluscos	188,8	790,00
AMEIJOAS	0,0	0,00
BERBIGÃO	0,0	0,00
BÚZIOS	2,8	454,60
CHOCO	11,4	711,60
LONGUEIRÕES	0,0	0,00
LULAS	145,1	909,30
POLVOS	16,5	168,10
POTAS	12,9	418,90
DIVERSOS	0,1	494,40
Crustáceos	14,1	1.423,80
CAMARÕES	0,2	2.354,00
GAMBA	0,0	0,00
LAGOSTAS	0,0	4.298,80
LAGOSTIM	1,1	2.636,50
LAVAGANTE	0,1	3.617,60
SANTOLA	3,3	158,00
DIVERSOS	9,4	1.676,00
Outros produtos	0,0	1.232,50
FIGADOS	0,0	0,00
ÓLEOS	0,0	0,00
OVAS	0,0	1.232,50
OURIÇOS DO MAR	0,0	0,00
TOTAL	10.223,4	199,10

ESTIMATIVA DE DESEMBARQUE - 2001
TOTAL ANUAL DE ESPÉCIES E GRUPOS DE ESPÉCIES POR DELEGAÇÃO

= CONTINENTE =

NAZARÉ

ESPÉCIE e GRUPO de ESPÉCIES	QUANTIDADE (ton)	VALOR MÉDIO (escudos)
Águas salobra e doce	2,3	420,20
ENGUIAS	0,0	0,00
LAMPREIA	0,0	3.233,30
SÁVEL	2,1	451,40
SAVELHA	0,2	160,40
DIVERSOS	0,1	157,50
Águas marinhas	4.760,5	335,10
Peixes	4.300,4	299,30
AREEIRO	3,7	811,40
BADEJO	1,3	1.515,30
BARROSO	0,0	0,00
BESUGO	32,8	945,70
BICA	0,0	2.327,10
BIQUEIRÃO	1,3	259,30
CAÇÕES	4,1	290,90
CARAPAU	968,9	236,20
CAVALA	6,9	87,60
CHERNE	2,8	3.287,80
CONGRO	70,8	548,90
CORVINAS	1,6	1.130,90
DOURADA	4,7	2.260,00
PEIXE ESPADA PRETO	0,0	508,30
ESPADARTE	15,5	1.640,90
FANECA	399,4	306,40
JULIANA	0,0	1.260,00
LINGUADO	29,6	1.999,90
LIXA	0,1	93,30
PARGOS	1,6	2.486,40
PATA-ROXAS	71,2	88,10
PEIXE ESPADA	0,0	1.010,00
PESCADA	201,2	801,40
RAIAS	118,9	469,60
ROBALOS	24,9	1.901,40
RUIVO	27,9	447,30
SALMONETES	4,7	1.672,70
SARDA	138,7	127,90
SARDINHA	1.600,2	154,40
SARGOS	14,8	1.352,20
SARGO SAFIA	11,3	1.007,30
SOLHAS	6,1	526,10

ESTIMATIVA DE DESEMBARQUE - 2001
TOTAL ANUAL DE ESPÉCIES E GRUPOS DE ESPÉCIES POR DELEGAÇÃO

= CONTINENTE =

NAZARÉ

ESPÉCIE e GRUPO de ESPÉCIES	QUANTIDADE (ton)	VALOR MÉDIO (escudos)
TAMBORIL	19,3	1.418,00
VERDINHO	234,3	109,30
XAPUTA	0,0	1.200,00
ABRÓTEAS E SIMILARES	14,9	761,70
ATUNS E SIMILARES	1,8	588,60
CARAPAU NEGRÃO E SIMILARES	43,2	85,80
ESPARÍDEOS DIVERSOS	34,5	726,30
GAROUPAS E SIMILARES	0,2	699,70
PEIXES CHATOS	14,3	2.066,90
RABETA E SIMILARES	2,0	422,20
TUBARÕES E RAIAS DIVERSOS	24,8	242,50
DIVERSOS	145,7	601,90
Moluscos	451,3	726,60
AMEIJOAS	0,0	455,20
BERBIGÃO	0,0	0,00
BÚZIOS	2,2	424,80
CHOCO	2,5	886,40
LONGUEIRÕES	0,4	75,80
LULAS	22,2	1.046,00
POLVOS	405,7	724,40
POTAS	18,3	400,90
DIVERSOS	0,0	120,00
Crustáceos	6,4	2.184,30
CAMARÕES	0,1	2.528,70
GAMBA	0,0	0,00
LAGOSTAS	0,1	4.789,60
LAGOSTIM	3,0	4.087,10
LAVAGANTE	0,1	4.155,80
SANTOLA	2,5	179,80
DIVERSOS	0,7	806,80
Outros produtos	2,3	1.886,40
FIGADOS	0,0	0,00
ÓLEOS	0,0	0,00
OVAS	2,3	1.886,40
OURIÇOS DO MAR	0,0	0,00
TOTAL	4.762,8	335,20

ESTIMATIVA DE DESEMBARQUE - 2001
TOTAL ANUAL DE ESPÉCIES E GRUPOS DE ESPÉCIES POR DELEGAÇÃO

= CONTINENTE =

PENICHE

ESPÉCIE e GRUPO de ESPÉCIES	QUANTIDADE (ton)	VALOR MÉDIO (escudos)
Águas salobra e doce	4,9	1.787,70
ENGUIAS	4,0	1.970,30
LAMPREIA	0,0	0,00
SÁVEL	0,8	928,20
SAVELHA	0,0	0,00
DIVERSOS	0,0	930,00
Águas marinhas	21.059,3	273,70
Peixes	19.681,3	255,50
AREEIRO	8,4	452,00
BADEJO	4,2	1.310,20
BARROSO	61,7	708,20
BESUGO	91,6	886,50
BICA	0,3	1.353,50
BIQUEIRÃO	1,6	160,00
CAÇÕES	7,6	550,70
CARAPAU	1.105,3	200,20
CAVALA	1.011,9	112,30
CHERNE	49,7	2.886,70
CONGRO	356,9	567,20
CORVINAS	27,5	921,20
DOURADA	13,5	2.137,10
PEIXE ESPADA PRETO	5,4	511,30
ESPADARTE	218,2	1.549,00
FANECA	315,2	333,10
JULIANA	0,8	707,80
LINGUADO	67,6	2.129,10
LIXA	0,8	517,20
PARGOS	17,9	2.464,00
PATA-ROXAS	37,7	102,10
PEIXE ESPADA	0,6	828,40
PESCADA	154,7	833,10
RAIAS	375,6	485,70
ROBALOS	85,1	2.101,70
RUIVO	25,0	287,10
SALMONETES	12,6	2.214,90
SARDA	147,0	181,40
SARDINHA	13.944,6	140,90
SARGOS	10,4	1.553,70
SARGO SAFIA	32,2	803,00
SOLHAS	0,2	619,70

ESTIMATIVA DE DESEMBARQUE - 2001
TOTAL ANUAL DE ESPÉCIES E GRUPOS DE ESPÉCIES POR DELEGAÇÃO

= CONTINENTE =	PENICHE	
ESPÉCIE e GRUPO de ESPÉCIES	QUANTIDADE (ton)	VALOR MÉDIO (escudos)
TAMBORIL	65,1	1.403,20
VERDINHO	14,5	74,90
XAPUTA	0,1	739,70
ABRÓTEAS E SIMILARES	123,4	561,00
ATUNS E SIMILARES	403,0	1.284,00
CARAPAU NEGRÃO E SIMILARES	118,1	107,80
ESPARÍDEOS DIVERSOS	86,2	1.130,90
GAROUPAS E SIMILARES	7,4	620,50
PEIXES CHATOS	18,7	2.507,50
RABETA E SIMILARES	0,0	431,90
TUBARÕES E RAIAS DIVERSOS	271,8	222,60
DIVERSOS	381,0	928,30
Moluscos	1.343,5	600,40
AMEIJOAS	38,3	1.163,50
BERBIGÃO	303,6	166,70
BÚZIOS	26,6	514,80
CHOCO	11,1	730,00
LONGUEIRÕES	1,8	402,80
LULAS	12,6	1.233,40
POLVOS	901,2	729,70
POTAS	29,5	378,90
DIVERSOS	18,8	317,80
Crustáceos	32,8	1.295,30
CAMARÕES	0,0	4.223,60
GAMBA	0,0	0,00
LAGOSTAS	0,9	4.290,30
LAGOSTIM	2,0	6.787,80
LAVAGANTE	0,3	4.574,20
SANTOLA	4,9	271,20
DIVERSOS	24,6	782,10
Outros produtos	1,8	2.391,60
FIGADOS	0,0	0,00
ÓLEOS	0,0	0,00
OVAS	1,8	2.391,60
OURIÇOS DO MAR	0,0	0,00
TOTAL	21.064,2	274,00

ESTIMATIVA DE DESEMBARQUE - 2001
TOTAL ANUAL DE ESPÉCIES E GRUPOS DE ESPÉCIES POR DELEGAÇÃO

= CONTINENTE =	CASCAIS	
ESPÉCIE e GRUPO de ESPÉCIES	QUANTIDADE (ton)	VALOR MÉDIO (escudos)
Águas salobra e doce	0,3	421,70
ENGUIAS	0,0	0,00
LAMPREIA	0,0	0,00
SÁVEL	0,2	497,20
SAVELHA	0,1	236,90
DIVERSOS	0,0	360,00
Águas marinhas	617,1	934,20
Peixes	405,2	776,80
AREEIRO	8,7	1.113,30
BADEJO	0,1	373,10
BARROSO	0,0	72,10
BESUGO	3,9	708,10
BICA	0,1	674,80
BIQUEIRÃO	0,2	163,90
CAÇÕES	0,4	679,90
CARAPAU	24,0	242,30
CAVALA	1,9	104,20
CHERNE	0,3	3.360,20
CONGRO	9,8	576,70
CORVINAS	0,7	1.386,40
DOURADA	1,8	1.672,80
PEIXE ESPADA PRETO	0,0	0,00
ESPADARTE	0,0	0,00
FANECA	33,3	244,70
JULIANA	0,0	0,00
LINGUADO	36,8	2.577,60
LIXA	0,0	0,00
PARGOS	0,6	2.468,20
PATA-ROXAS	22,4	104,00
PEIXE ESPADA	0,0	400,00
PESCADA	102,1	684,90
RAIAS	61,8	394,00
ROBALOS	8,8	1.830,30
RUIVO	4,8	92,20
SALMONETES	1,7	1.853,80
SARDA	0,5	107,70
SARDINHA	0,1	58,50
SARGOS	5,0	1.374,50
SARGO SAFIA	1,9	731,80
SOLHAS	0,1	542,00

ESTIMATIVA DE DESEMBARQUE - 2001
TOTAL ANUAL DE ESPÉCIES E GRUPOS DE ESPÉCIES POR DELEGAÇÃO

= CONTINENTE =	CASCAIS	
ESPÉCIE e GRUPO de ESPÉCIES	QUANTIDADE (ton)	VALOR MÉDIO (escudos)
TAMBORIL	9,4	1.637,20
VERDINHO	0,9	38,80
XAPUTA	0,0	0,00
ABRÓTEAS E SIMILARES	15,4	555,70
ATUNS E SIMILARES	0,1	434,40
CARAPAU NEGRÃO E SIMILARES	0,5	171,70
ESPARÍDEOS DIVERSOS	2,3	226,90
GAROUPAS E SIMILARES	0,0	10,00
PEIXES CHATOS	14,1	1.413,80
RABETA E SIMILARES	1,5	686,50
TUBARÕES E RAIAS DIVERSOS	1,1	317,20
DIVERSOS	28,1	445,90
Moluscos	189,1	687,60
AMEIJOAS	0,0	738,40
BERBIGÃO	0,0	0,00
BÚZIOS	1,3	388,80
CHOCO	6,8	814,20
LONGUEIRÕES	0,0	0,00
LULAS	2,3	1.457,10
POLVOS	174,5	685,00
POTAS	2,9	230,40
DIVERSOS	1,3	504,90
Crustáceos	22,7	5.206,00
CAMARÕES	0,9	5.278,20
GAMBA	5,8	6.639,80
LAGOSTAS	0,0	7.262,90
LAGOSTIM	10,1	5.557,40
LAVAGANTE	0,0	0,00
SANTOLA	1,9	283,40
DIVERSOS	4,1	4.230,60
Outros produtos	0,1	2.148,60
FIGADOS	0,0	0,00
ÓLEOS	0,0	0,00
OVAS	0,1	2.148,60
OURIÇOS DO MAR	0,0	0,00
TOTAL	617,4	933,90

ESTIMATIVA DE DESEMBARQUE - 2001
TOTAL ANUAL DE ESPÉCIES E GRUPOS DE ESPÉCIES POR DELEGAÇÃO

= CONTINENTE =

LISBOA

ESPÉCIE e GRUPO de ESPÉCIES	QUANTIDADE (ton)	VALOR MÉDIO (escudos)
Águas salobra e doce	26,9	1.834,90
ENGUIAS	26,3	1.881,60
LAMPREIA	0,0	0,00
SÁVEL	0,0	720,00
SAVELHA	0,6	195,00
DIVERSOS	0,0	0,00
Águas marinhas	2.487,2	391,70
Peixes	2.282,1	372,40
AREEIRO	7,3	927,70
BADEJO	0,0	1.085,60
BARROSO	0,1	115,00
BESUGO	95,7	737,90
BICA	0,9	791,70
BIQUEIRÃO	12,9	272,60
CAÇÕES	1,1	660,40
CARAPAU	990,0	252,60
CAVALA	0,6	48,40
CHERNE	0,0	3.110,10
CONGRO	12,3	654,50
CORVINAS	0,1	1.588,20
DOURADA	3,7	1.066,10
PEIXE ESPADA PRETO	0,0	0,00
ESPADARTE	0,2	1.170,60
FANECA	99,8	318,60
JULIANA	0,0	410,80
LINGUADO	28,1	2.394,70
LIXA	0,0	0,00
PARGOS	2,6	2.305,90
PATA-ROXAS	54,8	119,90
PEIXE ESPADA	0,1	157,40
PESCADA	284,8	722,70
RAIAS	97,1	461,40
ROBALOS	2,3	780,60
RUIVO	0,2	92,40
SALMONETES	7,5	1.676,00
SARDA	162,8	116,20
SARDINHA	151,6	148,20
SARGOS	8,8	687,70
SARGO SAFIA	0,0	0,00
SOLHAS	0,2	516,10

ESTIMATIVA DE DESEMBARQUE - 2001
TOTAL ANUAL DE ESPÉCIES E GRUPOS DE ESPÉCIES POR DELEGAÇÃO

= CONTINENTE =

LISBOA

ESPÉCIE e GRUPO de ESPÉCIES	QUANTIDADE (ton)	VALOR MÉDIO (escudos)
TAMBORIL	8,5	1.658,90
VERDINHO	57,7	80,00
XAPUTA	0,0	760,00
ABRÓTEAS E SIMILARES	5,3	428,60
ATUNS E SIMILARES	0,2	731,60
CARAPAU NEGRÃO E SIMILARES	68,9	86,10
ESPARÍDEOS DIVERSOS	10,2	351,80
GAROUPAS E SIMILARES	0,0	0,00
PEIXES CHATOS	8,7	1.577,10
RABETA E SIMILARES	11,2	397,00
TUBARÕES E RAIAS DIVERSOS	1,9	223,10
DIVERSOS	84,0	579,40
Moluscos	204,7	645,70
AMEIJOAS	0,0	0,00
BERBIGÃO	0,0	0,00
BÚZIOS	0,0	0,00
CHOCO	11,2	734,90
LONGUEIRÕES	0,0	0,00
LULAS	7,2	1.177,50
POLVOS	164,0	641,90
POTAS	12,2	333,10
DIVERSOS	10,0	620,80
Crustáceos	0,2	4.555,70
CAMARÕES	0,0	0,00
GAMBA	0,2	5.265,20
LAGOSTAS	0,0	6.719,00
LAGOSTIM	0,0	2.681,80
LAVAGANTE	0,0	4.200,00
SANTOLA	0,0	683,30
DIVERSOS	0,0	0,00
Outros produtos	0,3	2.028,30
FIGADOS	0,0	0,00
ÓLEOS	0,0	0,00
OVAS	0,3	2.028,30
OURIÇOS DO MAR	0,0	0,00
TOTAL	2.514,1	404,10

ESTIMATIVA DE DESEMBARQUE - 2001
TOTAL ANUAL DE ESPÉCIES E GRUPOS DE ESPÉCIES POR DELEGAÇÃO

= CONTINENTE =	SESIMBRA	
ESPÉCIE e GRUPO de ESPÉCIES	QUANTIDADE (ton)	VALOR MÉDIO (escudos)
Águas salobra e doce	4,0	1.299,30
ENGUIAS	2,3	1.956,20
LAMPREIA	0,0	0,00
SÁVEL	1,3	502,00
SAVELHA	0,3	236,40
DIVERSOS	0,2	25,00
Águas marinhas	11.221,7	355,80
Peixes	10.244,8	324,90
AREEIRO	7,1	765,80
BADEJO	0,7	269,90
BARROSO	12,0	436,00
BESUGO	14,4	1.026,70
BICA	1,3	1.330,20
BIQUEIRÃO	1,6	189,50
CAÇÕES	3,2	823,50
CARAPAU	1.444,2	196,10
CAVALA	548,6	103,40
CHERNE	4,1	2.922,50
CONGRO	87,8	510,20
CORVINAS	63,5	864,30
DOURADA	46,3	1.083,00
PEIXE ESPADA PRETO	2.738,8	502,70
ESPADARTE	1,2	1.095,50
FANECA	27,6	476,40
JULIANA	0,0	0,00
LINGUADO	75,6	2.003,50
LIXA	452,9	409,90
PARGOS	1,5	2.191,60
PATA-ROXAS	39,4	135,30
PEIXE ESPADA	15,1	674,60
PESCADA	331,3	1.022,40
RAIAS	107,4	512,60
ROBALOS	28,1	1.483,30
RUIVO	4,3	116,80
SALMONETES	3,6	2.107,10
SARDA	279,9	77,70
SARDINHA	2.679,0	136,50
SARGOS	11,8	840,80
SARGO SAFIA	7,7	844,60
SOLHAS	0,9	560,20

ESTIMATIVA DE DESEMBARQUE - 2001
TOTAL ANUAL DE ESPÉCIES E GRUPOS DE ESPÉCIES POR DELEGAÇÃO

= CONTINENTE =	SESIMBRA	
ESPÉCIE e GRUPO de ESPÉCIES	QUANTIDADE (ton)	VALOR MÉDIO (escudos)
TAMBORIL	67,9	1.502,50
VERDINHO	5,2	88,70
XAPUTA	2,3	681,50
ABRÓTEAS E SIMILARES	27,4	589,60
ATUNS E SIMILARES	2,1	632,10
CARAPAU NEGRÃO E SIMILARES	7,9	159,50
ESPARÍDEOS DIVERSOS	170,3	127,80
GAROUPAS E SIMILARES	0,3	966,70
PEIXES CHATOS	24,5	1.255,10
RABETA E SIMILARES	0,0	1.464,70
TUBARÕES E RAIAS DIVERSOS	685,8	247,70
DIVERSOS	210,4	328,80
Moluscos	973,4	752,50
AMEIJOAS	32,1	377,60
BERBIGÃO	0,0	0,00
BÚZIOS	2,6	549,90
CHOCO	109,1	852,80
LONGUEIRÕES	0,0	366,70
LULAS	42,2	1.418,40
POLVOS	741,5	739,60
POTAS	20,0	295,70
DIVERSOS	25,9	459,30
Crustáceos	0,8	1.028,50
CAMARÕES	0,0	3.023,90
GAMBA	0,0	0,00
LAGOSTAS	0,0	4.500,00
LAGOSTIM	0,0	2.167,00
LAVAGANTE	0,0	0,00
SANTOLA	0,3	536,60
DIVERSOS	0,4	1.086,90
Outros produtos	2,8	1.714,80
FIGADOS	0,0	0,00
ÓLEOS	0,0	0,00
OVAS	2,8	1.714,80
OURIÇOS DO MAR	0,0	0,00
TOTAL	11.225,8	356,10

ESTIMATIVA DE DESEMBARQUE - 2001
TOTAL ANUAL DE ESPÉCIES E GRUPOS DE ESPÉCIES POR DELEGAÇÃO

= CONTINENTE =		SETÚBAL	
ESPÉCIE e GRUPO de ESPÉCIES	QUANTIDADE (ton)	VALOR MÉDIO (escudos)	
Águas salobra e doce	0,0	469,30	
ENGUIAS	0,0	0,00	
LAMPREIA	0,0	0,00	
SÁVEL	0,0	469,30	
SAVELHA	0,0	0,00	
DIVERSOS	0,0	0,00	
Águas marinhas	3.949,8	439,50	
Peixes	2.470,0	441,30	
AREEIRO	0,8	524,00	
BADEJO	0,1	1.092,90	
BARROSO	0,0	309,80	
BESUGO	57,3	802,70	
BICA	8,4	1.039,90	
BIQUEIRÃO	0,4	247,20	
CAÇÕES	2,5	866,50	
CARAPAU	534,4	334,40	
CAVALA	386,9	94,20	
CHERNE	1,3	3.030,80	
CONGRO	8,2	455,10	
CORVINAS	2,4	824,70	
DOURADA	32,0	1.025,00	
PEIXE ESPADA PRETO	0,0	0,00	
ESPADARTE	0,7	1.171,80	
FANECA	19,7	521,60	
JULIANA	0,0	580,00	
LINGUADO	153,8	2.053,50	
LIXA	1,9	752,50	
PARGOS	1,9	1.293,50	
PATA-ROXAS	17,5	148,20	
PEIXE ESPADA	2,3	728,40	
PESCADA	183,1	944,70	
RAIAS	106,0	553,00	
ROBALOS	13,9	1.172,60	
RUIVO	1,1	87,80	
SALMONETES	2,8	2.559,30	
SARDA	23,0	274,90	
SARDINHA	545,9	152,00	
SARGOS	20,2	766,00	
SARGO SAFIA	36,7	622,10	
SOLHAS	0,1	524,00	

ESTIMATIVA DE DESEMBARQUE - 2001
TOTAL ANUAL DE ESPÉCIES E GRUPOS DE ESPÉCIES POR DELEGAÇÃO

= CONTINENTE =	SETÚBAL	
ESPÉCIE e GRUPO de ESPÉCIES	QUANTIDADE (ton)	VALOR MÉDIO (escudos)
TAMBORIL	34,2	1.331,80
VERDINHO	0,1	90,00
XAPUTA	0,0	1.065,10
ABRÓTEAS E SIMILARES	2,3	693,00
ATUNS E SIMILARES	0,0	477,20
CARAPAU NEGRÃO E SIMILARES	1,6	151,70
ESPARÍDEOS DIVERSOS	129,1	219,60
GAROUPAS E SIMILARES	0,0	0,00
PEIXES CHATOS	16,3	1.727,10
RABETA E SIMILARES	0,0	0,00
TUBARÕES E RAIAS DIVERSOS	6,0	222,10
DIVERSOS	114,8	296,30
Moluscos	1.434,9	439,60
AMEIJOAS	0,0	0,00
BERBIGÃO	0,0	0,00
BÚZIOS	0,0	0,00
CHOCO	438,6	843,50
LONGUEIRÕES	95,2	300,30
LULAS	9,2	1.752,60
POLVOS	127,0	698,60
POTAS	10,4	217,10
DIVERSOS	754,6	168,70
Crustáceos	39,7	62,40
CAMARÕES	0,0	0,00
GAMBA	0,0	0,00
LAGOSTAS	0,0	0,00
LAGOSTIM	0,0	0,00
LAVAGANTE	0,0	0,00
SANTOLA	1,6	286,00
DIVERSOS	38,1	52,90
Outros produtos	5,1	2.104,20
FIGADOS	0,0	339,40
ÓLEOS	0,0	0,00
OVAS	5,1	2.110,20
OURIÇOS DO MAR	0,0	0,00
TOTAL	3.949,8	439,50

ESTIMATIVA DE DESEMBARQUE - 2001
TOTAL ANUAL DE ESPÉCIES E GRUPOS DE ESPÉCIES POR DELEGAÇÃO

= CONTINENTE =	SINES	
ESPÉCIE e GRUPO de ESPÉCIES	QUANTIDADE (ton)	VALOR MÉDIO (escudos)
Águas salobra e doce	0,2	349,90
ENGUIAS	0,0	0,00
LAMPREIA	0,0	0,00
SÁVEL	0,1	244,50
SAVELHA	0,0	0,00
DIVERSOS	0,0	634,10
Águas marinhas	7.375,8	273,40
Peixes	6.941,3	252,40
AREEIRO	1,3	490,00
BADEJO	1,4	1.107,60
BARROSO	0,0	0,00
BESUGO	63,2	788,00
BICA	8,0	1.199,80
BIQUEIRÃO	0,4	293,10
CACOES	5,2	669,40
CARAPAU	767,7	248,20
CAVALA	243,0	123,20
CHERNE	3,0	2.632,40
CONGRO	167,1	409,50
CORVINAS	0,6	1.351,60
DOURADA	11,3	2.153,10
PEIXE ESPADA PRETO	0,0	0,00
ESPADARTE	0,2	1.163,60
FANECA	30,2	542,80
JULIANA	0,0	505,80
LINGUADO	61,1	1.812,70
LIXA	0,6	795,10
PARGOS	11,3	2.340,80
PATA-ROXAS	47,5	98,50
PEIXE ESPADA	0,0	0,00
PESCADA	35,1	805,90
RAIAS	74,3	533,40
ROBALOS	22,7	2.593,70
RUIVO	2,4	189,40
SALMONETES	9,4	2.478,20
SARDA	72,0	87,00
SARDINHA	4.627,1	176,40
SARGOS	19,9	1.943,80
SARGO SAFIA	28,2	909,70
SOLHAS	0,1	1.319,30

ESTIMATIVA DE DESEMBARQUE - 2001
TOTAL ANUAL DE ESPÉCIES E GRUPOS DE ESPÉCIES POR DELEGAÇÃO

= CONTINENTE =	SINES	
ESPÉCIE e GRUPO de ESPÉCIES	QUANTIDADE (ton)	VALOR MÉDIO (escudos)
TAMBORIL	59,6	1.356,30
VERDINHO	38,9	127,00
XAPUTA	0,0	906,40
ABROTEAS E SIMILARES	56,5	642,80
ATUNS E SIMILARES	24,6	411,80
CARAPAU NEGRÃO E SIMILARES	5,8	226,50
ESPARIDEOS DIVERSOS	263,8	84,00
GAROUPAS E SIMILARES	0,3	1.362,80
PEIXES CHATOS	17,5	1.722,60
RABETA E SIMILARES	0,0	0,00
TUBARÕES E RAIAS DIVERSOS	8,1	390,80
DIVERSOS	152,0	527,10
Moluscos	432,7	715,10
AMEIJOAS	0,0	0,00
BERBIGÃO	0,0	0,00
BÚZIOS	11,3	718,10
CHOCO	53,2	897,10
LONGUEIROS	0,1	882,10
LULAS	6,7	1.766,70
POLVOS	353,6	675,60
POTAS	7,6	268,40
DIVERSOS	0,2	288,50
Crustáceos	1,2	1.718,00
CAMARÕES	0,0	2.982,30
GAMBA	0,1	2.024,20
LAGOSTAS	0,1	7.121,30
LAGOSTIM	0,1	4.216,10
LAVAGANTE	0,0	6.132,70
SANTOLA	0,7	1.192,30
DIVERSOS	0,3	1.353,40
Outros produtos	0,6	2.023,20
FIGADOS	0,0	0,00
ÓLEOS	0,0	0,00
OVAS	0,6	2.023,20
OURIÇOS DO MAR	0,0	0,00
TOTAL	7.376,0	273,40

ESTIMATIVA DE DESEMBARQUE - 2001
TOTAL ANUAL DE ESPÉCIES E GRUPOS DE ESPÉCIES POR DELEGAÇÃO

= CONTINENTE =

LAGOS

ESPÉCIE e GRUPO de ESPÉCIES	QUANTIDADE (ton)	VALOR MÉDIO (escudos)
Águas salobra e doce	0,3	120,00
ENGUIAS	0,0	0,00
LAMPREIA	0,0	0,00
SÁVEL	0,0	475,30
SAVELHA	0,2	39,60
DIVERSOS	0,0	0,00
Águas marinhas	3.329,3	631,70
Peixes	2.528,9	575,80
AREEIRO	1,6	341,90
BADEJO	0,3	1.001,90
BARROSO	9,5	372,70
BESUGO	158,0	683,50
BICA	32,2	821,00
BIQUEIRÃO	0,5	220,30
CACÕES	2,7	749,10
CARAPAU	280,3	412,90
CAVALA	146,3	108,90
CHERNE	12,4	3.266,00
CONGRO	114,7	532,90
CORVINAS	5,3	1.969,00
DOURADA	12,9	2.709,80
PEIXE ESPADA PRETO	0,0	495,20
ESPADARTE	2,9	1.301,10
FANECA	28,0	575,70
JULIANA	0,0	0,00
LINGUADO	31,3	2.064,10
LIXA	0,4	141,20
PARGOS	31,2	2.669,10
PATA-ROXAS	42,9	213,20
PEIXE ESPADA	0,1	304,90
PESCADA	88,4	757,40
RAIAS	76,2	653,60
ROBALOS	30,3	2.466,40
RUIVO	5,3	170,10
SALMONETES	30,2	2.721,50
SARDA	56,3	119,20
SARDINHA	645,2	170,90
SARGOS	23,3	1.921,60
SARGO SAFIA	53,8	602,00
SOLHAS	3,4	1.966,90

ESTIMATIVA DE DESEMBARQUE - 2001
TOTAL ANUAL DE ESPÉCIES E GRUPOS DE ESPÉCIES POR DELEGAÇÃO

= CONTINENTE =

LAGOS

ESPÉCIE e GRUPO de ESPÉCIES	QUANTIDADE (ton)	VALOR MÉDIO (escudos)
TAMBORIL	86,3	1.492,50
VERDINHO	0,2	48,70
XAPUTA	0,0	0,00
ABROTEAS E SIMILARES	59,6	568,10
ATUNS E SIMILARES	7,8	426,30
CARAPAU NEGRÃO E SIMILARES	8,0	415,90
ESPARIDEOS DIVERSOS	172,7	298,30
GAROPAS E SIMILARES	1,4	466,90
PEIXES CHATOS	91,3	1.762,90
RABETA E SIMILARES	0,0	0,00
TUBARÕES E RAIAS DIVERSOS	34,6	306,10
DIVERSOS	141,5	683,50
Moluscos	778,7	795,10
AMEIJOAS	0,0	470,00
BERBIGÃO	0,0	0,00
BÚZIOS	7,6	1.762,20
CHOCO	86,4	845,70
LONGUEIRÕES	0,0	0,00
LULAS	36,9	1.750,00
POLVOS	620,6	717,10
POTAS	1,6	262,80
DIVERSOS	25,6	750,00
Crustáceos	20,8	2.327,70
CAMARÕES	0,0	0,00
GAMBA	0,0	0,00
LAGOSTAS	2,9	7.972,90
LAGOSTIM	0,0	6.982,90
LAVAGANTE	0,8	5.434,30
SANTOLA	8,7	826,70
DIVERSOS	8,4	1.660,00
Outros produtos	0,9	2.439,60
FIGADOS	0,0	0,00
ÓLEOS	0,0	0,00
OVAS	0,9	2.439,60
OURIÇOS DO MAR	0,0	0,00
TOTAL	3.329,5	631,70

ESTIMATIVA DE DESEMBARQUE - 2001
TOTAL ANUAL DE ESPÉCIES E GRUPOS DE ESPÉCIES POR DELEGAÇÃO

= CONTINENTE =

PORTIMÃO

ESPÉCIE e GRUPO de ESPÉCIES	QUANTIDADE (ton)	VALOR MÉDIO (escudos)
Águas salobra e doce	0,0	1.480,00
ENGUIAS	0,0	1.480,00
LAMPREIA	0,0	0,00
SÁVEL	0,0	0,00
SAVELHA	0,0	0,00
DIVERSOS	0,0	0,00
Águas marinhas	11.126,6	233,70
Peixes	10.219,3	201,50
AREEIRO	4,7	639,20
BADEJO	0,0	0,00
BARROSO	0,9	339,80
BESUGO	362,2	598,40
BICA	27,4	1.141,00
BIQUEIRÃO	42,8	134,10
CAÇÕES	3,2	307,10
CARAPAU	727,5	349,40
CAVALA	391,0	83,60
CHERNE	0,1	3.034,00
CONGRO	63,7	437,00
CORVINAS	4,7	1.585,00
DOURADA	11,8	1.734,30
PEIXE ESPADA PRETO	0,0	23,00
ESPADARTE	0,0	0,00
FANECA	4,4	816,50
JULIANA	0,0	0,00
LINGUADO	6,0	3.050,30
LIXA	0,0	0,00
PARGOS	15,8	2.193,30
PATA-ROXAS	48,7	176,20
PEIXE ESPADA	2,1	706,00
PESCADA	216,8	689,60
RAIAS	42,2	627,80
ROBALOS	7,8	1.622,00
RUIVO	1,4	298,90
SALMONETES	28,3	1.914,70
SARDA	391,0	83,60
SARDINHA	7.090,2	127,90
SARGOS	8,9	1.860,00
SARGO SAFIA	48,7	650,10
SOLHAS	0,0	1.933,00

ESTIMATIVA DE DESEMBARQUE - 2001
TOTAL ANUAL DE ESPÉCIES E GRUPOS DE ESPÉCIES POR DELEGAÇÃO

= CONTINENTE =

PORTIMÃO

ESPÉCIE e GRUPO de ESPÉCIES	QUANTIDADE (ton)	VALOR MÉDIO (escudos)
TAMBORIL	16,0	1.226,50
VERDINHO	175,9	58,90
XAPUTA	0,0	584,50
ABROTEAS E SIMILARES	13,9	752,70
ATUNS E SIMILARES	3,5	334,20
CARAPAU NEGRÃO E SIMILARES	131,0	104,40
ESPARIDEOS DIVERSOS	161,0	162,40
GAROUPAS E SIMILARES	1,1	486,70
PEIXES CHATOS	30,1	1.976,80
RABETA E SIMILARES	0,0	0,00
TUBARÕES E RAIAS DIVERSOS	4,3	403,40
DIVERSOS	130,2	573,40
Moluscos	904,9	710,90
AMEIJOAS	0,0	0,00
BERBIGÃO	0,0	0,00
BÚZIOS	10,6	789,20
CHOCO	66,4	718,10
LONGUEIRÕES	0,0	0,00
LULAS	44,3	1.393,70
POLVOS	749,4	689,60
POTAS	28,3	260,90
DIVERSOS	5,9	485,90
Crustáceos	2,4	1.533,40
CAMARÕES	0,0	2.413,20
GAMBA	0,2	1.473,40
LAGOSTAS	0,0	7.199,00
LAGOSTIM	0,0	0,00
LAVAGANTE	0,2	6.112,90
SANTOLA	1,8	985,90
DIVERSOS	0,2	1.374,20
Outros produtos	0,0	1.160,00
FIGADOS	0,0	0,00
ÓLEOS	0,0	0,00
OVAS	0,0	1.160,00
OURIÇOS DO MAR	0,0	0,00
TOTAL	11.126,6	233,70

ESTIMATIVA DE DESEMBARQUE - 2001
TOTAL ANUAL DE ESPÉCIES E GRUPOS DE ESPÉCIES POR DELEGAÇÃO

= CONTINENTE =

OLHÃO

ESPÉCIE e GRUPO de ESPÉCIES	QUANTIDADE (ton)	VALOR MÉDIO (escudos)
Águas salobra e doce	0,6	807,50
ENGUIAS	0,2	1.923,50
LAMPREIA	0,0	3.350,00
SÁVEL	0,3	51,00
SAVELHA	0,0	0,00
DIVERSOS	0,1	368,30
Águas marinhas	12.893,5	320,80
Peixes	10.215,1	268,10
AREEIRO	33,0	385,30
BADEJO	0,0	72,80
BARROSO	8,1	300,80
BESUGO	183,6	778,40
BICA	29,8	856,20
BIQUEIRÃO	283,7	173,80
CAÇÕES	1,9	729,00
CARAPAU	724,4	494,40
CAVALA	1.402,8	113,10
CHERNE	1,9	3.119,90
CONGRO	58,3	482,70
CORVINAS	36,0	1.657,50
DOURADA	54,0	1.703,60
PEIXE ESPADA PRETO	0,0	0,00
ESPADARTE	10,7	1.134,30
FANECA	8,2	505,90
JULIANA	0,0	1.120,50
LINGUADO	25,8	2.244,70
LIXA	0,1	109,30
PARGOS	18,4	1.964,40
PATA-ROXAS	27,6	256,30
PEIXE ESPADA	0,5	1.065,20
PESCADA	413,8	737,20
RAIAS	68,5	644,80
ROBALOS	41,1	1.442,60
RUIVO	3,8	249,80
SALMONETES	29,5	2.204,20
SARDA	313,1	118,50
SARDINHA	4.833,9	128,10
SARGOS	42,2	1.574,40
SARGO SAFIA	140,9	547,80
SOLHAS	0,0	0,00

ESTIMATIVA DE DESEMBARQUE - 2001
TOTAL ANUAL DE ESPÉCIES E GRUPOS DE ESPÉCIES POR DELEGAÇÃO

= CONTINENTE =

OLHÃO

ESPÉCIE e GRUPO de ESPÉCIES	QUANTIDADE (ton)	VALOR MÉDIO (escudos)
TAMBORIL	39,5	1.268,30
VERDINHO	9,7	49,40
XAPUTA	4,3	703,70
ABROTEAS E SIMILARES	10,3	607,50
ATUNS E SIMILARES	275,2	273,60
CARAPAU NEGRÃO E SIMILARES	14,7	635,70
ESPARIDEOS DIVERSOS	412,3	287,00
GAROPAS E SIMILARES	3,1	350,70
PEIXES CHATOS	102,3	1.621,40
RABETA E SIMILARES	0,0	0,00
TUBARÕES E RAIAS DIVERSOS	46,6	260,60
DIVERSOS	501,5	276,70
Moluscos	2.665,7	568,60
AMEIJOAS	25,1	478,00
BERBIGÃO	203,1	55,40
BÚZIOS	0,3	668,60
CHOCO	314,9	742,30
LONGUEIRÕES	108,2	362,10
LULAS	107,6	1.475,80
POLVOS	1.206,8	734,70
POTAS	11,3	222,80
DIVERSOS	688,5	251,50
Crustáceos	7,6	687,50
CAMARÕES	0,1	2.584,40
GAMBA	1,4	1.351,30
LAGOSTAS	0,0	0,00
LAGOSTIM	0,0	2.193,10
LAVAGANTE	0,0	0,00
SANTOLA	6,1	449,10
DIVERSOS	0,0	90,10
Outros produtos	5,1	2.096,90
FIGADOS	0,0	0,00
ÓLEOS	0,0	0,00
OVAS	5,1	2.096,90
OURIÇOS DO MAR	0,0	0,00
TOTAL	12.894,1	320,80

ESTIMATIVA DE DESEMBARQUE - 2001
TOTAL ANUAL DE ESPÉCIES E GRUPOS DE ESPÉCIES POR DELEGAÇÃO

= CONTINENTE =

TAVIRA

ESPÉCIE e GRUPO de ESPÉCIES	QUANTIDADE (ton)	VALOR MÉDIO (escudos)
Águas salobra e doce	0,1	1.904,70
ENGUIAS	0,1	1.904,70
LAMPREIA	0,0	0,00
SÁVEL	0,0	0,00
SAVELHA	0,0	0,00
DIVERSOS	0,0	0,00
Águas marinhas	1.200,6	799,50
Peixes	338,1	840,20
AREEIRO	1,6	367,40
BADEJO	0,0	880,00
BARROSO	0,0	0,00
BESUGO	44,2	961,90
BICA	11,4	709,30
BIQUEIRÃO	0,0	0,00
CAÇÕES	0,0	730,70
CARAPAU	32,3	597,90
CAVALA	20,4	133,40
CHERNE	0,0	2.530,50
CONGRO	6,3	404,20
CORVINAS	0,8	1.211,40
DOURADA	4,4	1.623,80
PEIXE ESPADA PRETO	0,0	0,00
ESPADARTE	0,1	1.700,00
FANECA	0,7	369,50
JULIANA	0,0	0,00
LINGUADO	13,1	2.640,50
LIXA	0,0	0,00
PARGOS	0,5	1.892,10
PATA-ROXAS	0,0	306,60
PEIXE ESPADA	0,0	0,00
PESCADA	30,7	726,80
RAIAS	15,3	648,30
ROBALOS	2,7	1.089,90
RUIVO	0,3	250,40
SALMONETES	21,0	2.433,40
SARDA	14,9	165,40
SARDINHA	2,6	188,90
SARGOS	4,1	1.375,40
SARGO SAFIA	18,8	572,70
SOLHAS	0,0	0,00

ESTIMATIVA DE DESEMBARQUE - 2001
TOTAL ANUAL DE ESPÉCIES E GRUPOS DE ESPÉCIES POR DELEGAÇÃO

= CONTINENTE =	TAVIRA	
ESPÉCIE e GRUPO de ESPÉCIES	QUANTIDADE (ton)	VALOR MÉDIO (escudos)
TAMBORIL	0,1	871,90
VERDINHO	0,0	0,00
XAPUTA	0,2	726,00
ABROTEAS E SIMILARES	0,5	723,60
ATUNS E SIMILARES	20,8	144,80
CARAPAU NEGRÃO E SIMILARES	1,5	608,30
ESPARIDEOS DIVERSOS	29,4	954,10
GAROPAS E SIMILARES	0,0	1.629,10
PEIXES CHATOS	8,9	1.783,30
RABETA E SIMILARES	0,0	0,00
TUBARÕES E RAIAS DIVERSOS	5,2	355,80
DIVERSOS	25,4	376,80
Moluscos	861,5	781,40
AMEIJOAS	0,9	1.025,10
BERBIGÃO	0,0	0,00
BÚZIOS	9,0	2.416,50
CHOCO	49,9	740,70
LONGUEIRÕES	0,0	0,00
LULAS	6,2	1.494,00
POLVOS	794,7	758,90
POTAS	0,0	0,00
DIVERSOS	0,9	509,50
Crustáceos	1,0	1.633,90
CAMARÕES	0,0	0,00
GAMBA	0,0	0,00
LAGOSTAS	0,1	6.382,30
LAGOSTIM	0,0	0,00
LAVAGANTE	0,1	5.271,40
SANTOLA	0,8	701,20
DIVERSOS	0,0	0,00
Outros produtos	0,0	0,00
FÍGADOS	0,0	0,00
ÓLEOS	0,0	0,00
OVAS	0,0	0,00
OURIÇOS DO MAR	0,0	0,00
TOTAL	1.200,7	799,60

ESTIMATIVA DE DESEMBARQUE - 2001
TOTAL ANUAL DE ESPÉCIES E GRUPOS DE ESPÉCIES POR DELEGAÇÃO

= CONTINENTE =

VILA REAL DE ST.ANTÓNIO

ESPÉCIE e GRUPO de ESPÉCIES	QUANTIDADE (ton)	VALOR MÉDIO (escudos)
Águas salobra e doce	0,3	1.711,90
ENGUIAS	0,3	1.708,30
LAMPREIA	0,0	5.600,00
SÁVEL	0,0	295,40
SAVELHA	0,0	0,00
DIVERSOS	0,0	1.100,00
Águas marinhas	2.826,9	1.592,20
Peixes	1.398,2	320,80
AREEIRO	24,2	470,20
BADEJO	0,0	0,00
BARROSO	0,6	102,20
BESUGO	6,0	768,20
BICA	4,9	1.183,50
BIQUEIRÃO	111,5	196,00
CAÇÕES	0,5	855,30
CARAPAU	8,4	315,20
CAVALA	5,3	189,00
CHERNE	0,2	2.765,30
CONGRO	14,1	445,10
CORVINAS	4,7	1.397,50
DOURADA	5,0	1.295,70
PEIXE ESPADA PRETO	0,0	0,00
ESPADARTE	1,0	825,60
FANECA	0,0	535,70
JULIANA	0,0	0,00
LINGUADO	3,4	2.619,90
LIXA	0,0	236,70
PARGOS	2,8	1.785,00
PATA-ROXAS	30,1	304,60
PEIXE ESPADA	0,5	793,20
PESCADA	164,9	627,80
RAIAS	11,1	499,50
ROBALOS	4,0	1.410,10
RUIVO	3,8	198,40
SALMONETES	1,4	1.934,40
SARDA	1,2	238,00
SARDINHA	700,8	87,90
SARGOS	7,3	1.162,10
SARGO SAFIA	14,8	507,00
SOLHAS	0,6	1.284,90

ESTIMATIVA DE DESEMBARQUE - 2001
TOTAL ANUAL DE ESPÉCIES E GRUPOS DE ESPÉCIES POR DELEGAÇÃO

= CONTINENTE =

VILA REAL DE ST.ANTÓNIO

ESPÉCIE e GRUPO de ESPÉCIES	QUANTIDADE (ton)	VALOR MÉDIO (escudos)
TAMBORIL	65,3	1.231,60
VERDINHO	56,2	49,00
XAPUTA	0,0	0,00
ABROTEAS E SIMILARES	2,8	404,10
ATUNS E SIMILARES	1,0	270,20
CARAPAU NEGRÃO E SIMILARES	1,5	672,20
ESPARIDEOS DIVERSOS	27,0	1.050,20
GAROPAS E SIMILARES	0,0	1.780,00
PEIXES CHATOS	30,9	1.127,40
RABETA E SIMILARES	0,0	0,00
TUBARÕES E RAIAS DIVERSOS	6,3	167,40
DIVERSOS	74,1	243,40
Moluscos	141,8	462,20
AMEIJOAS	29,7	300,00
BERBIGAO	0,0	0,00
BÚZIOS	0,5	2.723,50
CHOCO	27,7	889,50
LONGUEIRÕES	0,3	587,20
LULAS	3,5	1.472,50
POLVOS	51,1	382,90
POTAS	27,7	188,00
DIVERSOS	1,2	344,10
Crustáceos	1.286,2	3.155,90
CAMARÕES	189,4	4.408,30
GAMBA	837,3	2.736,80
LAGOSTAS	0,0	2.088,50
LAGOSTIM	258,7	3.783,70
LAVAGANTE	0,1	5.034,70
SANTOLA	0,1	549,60
DIVERSOS	0,7	4.282,10
Outros produtos	0,7	1.788,00
FÍGADOS	0,0	0,00
ÓLEOS	0,0	0,00
OVAS	0,7	1.788,00
OURIÇOS DO MAR	0,0	0,00
TOTAL	2.827,2	1.592,20

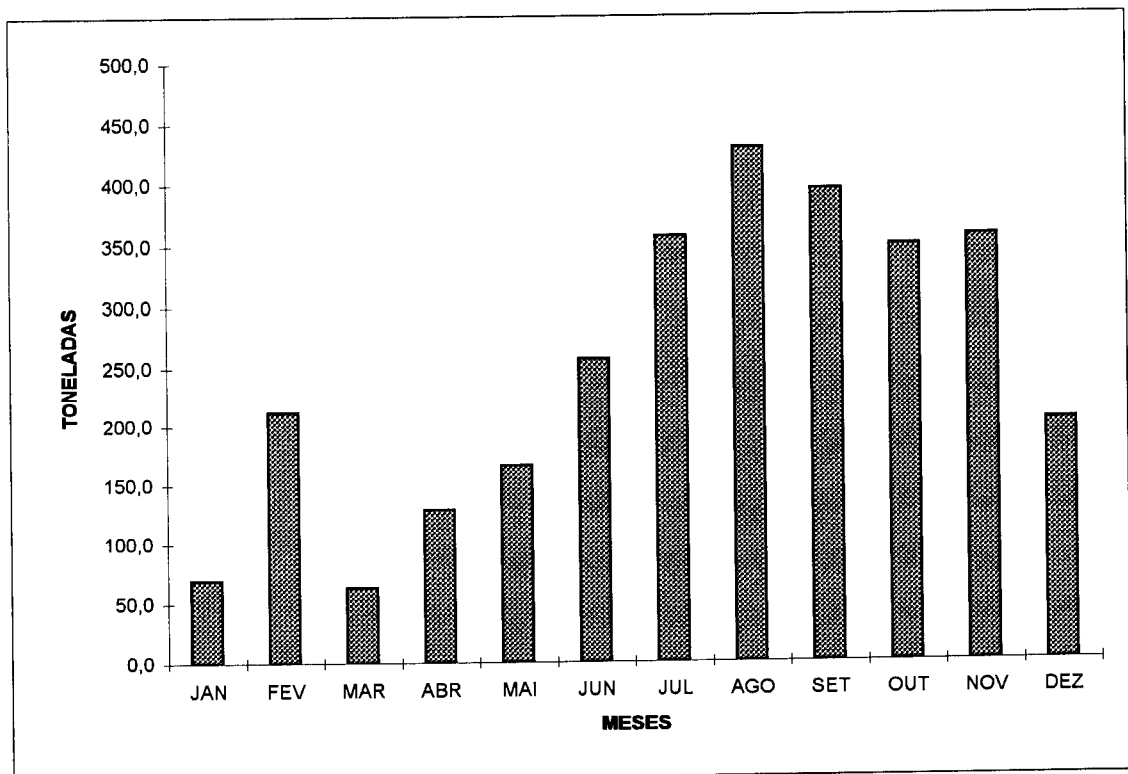
**ESTIMATIVA DE DESEMBARQUE - 2001
TOTAL POR DELEGAÇÃO E POR MÊS**

= CONTINENTE =

VIANA DO CASTELO

MÊS	QUANTIDADE (ton)	VALOR MÉDIO (escudos)
JANEIRO	69,1	840,20
FEVEREIRO	211,7	679,80
MARÇO	63,1	830,80
ABRIL	128,7	684,40
MAIO	165,4	527,30
JUNHO	256,0	308,10
JULHO	355,9	230,30
AGOSTO	429,3	205,70
SETEMBRO	394,6	172,20
OUTUBRO	348,7	187,10
NOVEMBRO	355,9	313,30
DEZEMBRO	203,1	440,10
TOTAL	2 981,6	324,50

**DELEGAÇÃO DE VIANA DO CASTELO
ESTIMATIVA DE DESEMBARQUE - 2001**



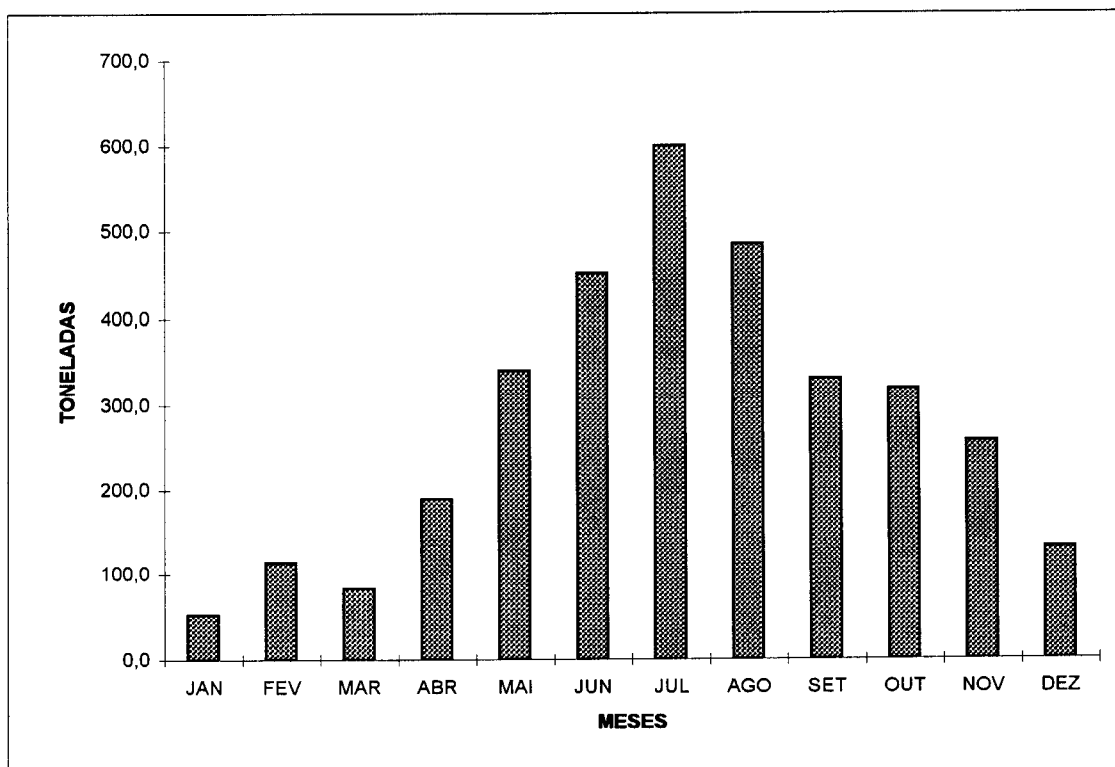
**ESTIMATIVA DE DESEMBARQUE - 2001
TOTAL POR DELEGAÇÃO E POR MÊS**

= CONTINENTE =

PÓVOA DE VARZIM

MÊS	QUANTIDADE (ton)	VALOR MÉDIO (escudos)
JANEIRO	51,7	611,60
FEVEREIRO	113,9	607,90
MARÇO	82,4	554,10
ABRIL	188,7	474,80
MAIO	340,7	309,50
JUNHO	451,3	207,00
JULHO	600,0	199,50
AGOSTO	484,9	204,00
SETEMBRO	331,3	247,00
OUTUBRO	319,6	214,90
NOVEMBRO	256,5	269,80
DEZEMBRO	131,3	490,00
TOTAL	3 352,2	273,80

**DELEGAÇÃO DA PÓVOA DE VARZIM
ESTIMATIVA DE DESEMBARQUE - 2001**



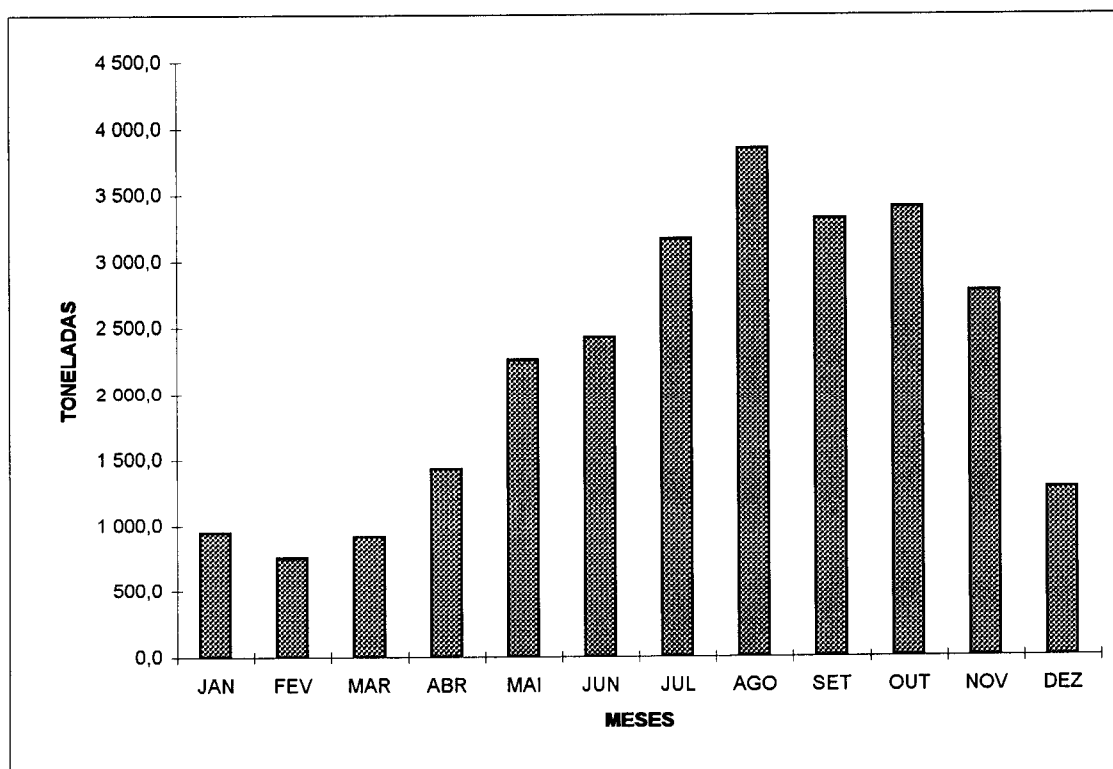
**ESTIMATIVA DE DESEMBARQUE - 2001
TOTAL POR DELEGAÇÃO E POR MÊS**

= CONTINENTE =

MATOSINHOS

MÊS	QUANTIDADE (ton)	VALOR MÉDIO (escudos)
JANEIRO	944,1	295,40
FEVEREIRO	748,9	410,20
MARCO	911,2	325,70
ABRIL	1 429,8	244,30
MAIO	2 259,9	172,00
JUNHO	2 421,5	145,60
JULHO	3 162,2	149,40
AGOSTO	3 846,5	141,00
SETEMBRO	3 313,2	133,00
OUTUBRO	3 400,7	139,90
NOVEMBRO	2 764,9	145,00
DEZEMBRO	1 277,7	208,50
TOTAL	26 480,7	171,60

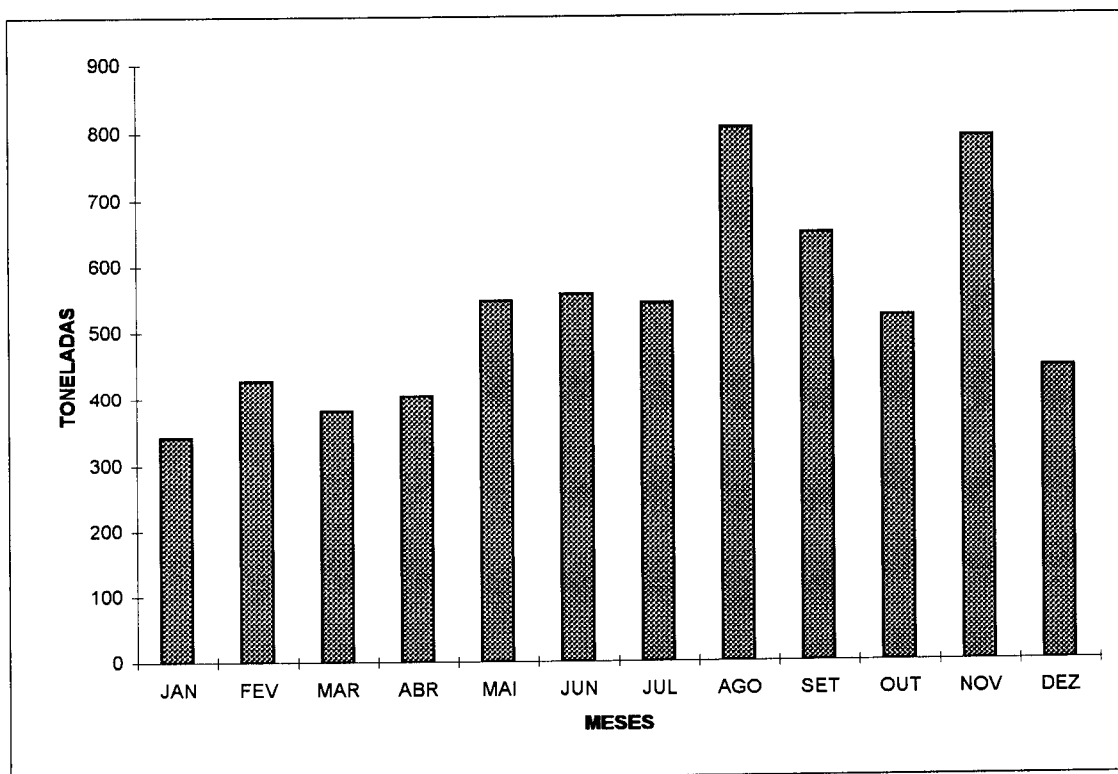
**DELEGAÇÃO DE MATOSINHOS
ESTIMATIVA DE DESEMBARQUE - 2001**



**ESTIMATIVA DE DESEMBARQUE - 2001
TOTAL POR DELEGAÇÃO E POR MÊS**

= CONTINENTE =		AVEIRO	
MÊS	QUANTIDADE (ton)	VALOR MÉDIO (escudos)	
JANEIRO	341,9	348,20	
FEVEREIRO	427,8	362,90	
MARÇO	381,0	448,60	
ABRIL	403,6	377,60	
MAIO	546,4	364,50	
JUNHO	556,5	335,20	
JULHO	543,2	327,90	
AGOSTO	805,9	231,00	
SETEMBRO	647,9	256,20	
OUTUBRO	522,2	349,00	
NOVEMBRO	791,1	270,60	
DEZEMBRO	444,5	336,40	
TOTAL	6 412,1	320,30	

**DELEGAÇÃO DE AVEIRO
ESTIMATIVA DE DESEMBARQUE - 2001**



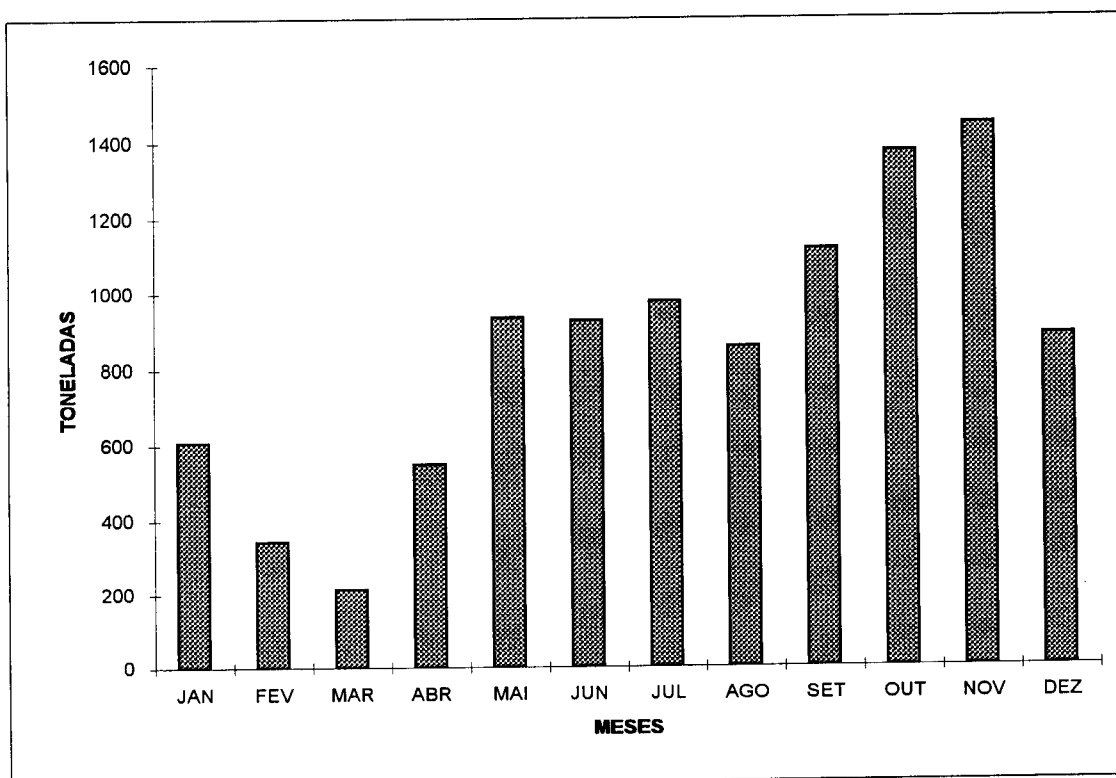
**ESTIMATIVA DE DESEMBARQUE - 2001
TOTAL POR DELEGAÇÃO E POR MÊS**

= CONTINENTE =

FIGUEIRA DA FOZ

MÊS	QUANTIDADE (ton)	VALOR MÉDIO (escudos)
JANEIRO	606,4	194,50
FEVEREIRO	342,8	373,40
MARÇO	213,8	470,60
ABRIL	547,9	286,50
MAIO	934,1	207,40
JUNHO	925,6	174,10
JULHO	977,0	197,80
AGOSTO	857,0	204,30
SETEMBRO	1 115,4	162,80
OUTUBRO	1 373,5	164,10
NOVEMBRO	1 444,7	155,00
DEZEMBRO	885,1	205,80
TOTAL	10 223,4	199,10

**DELEGAÇÃO DE FIGUEIRA DA FOZ
ESTIMATIVA DE DESEMBARQUE - 2001**



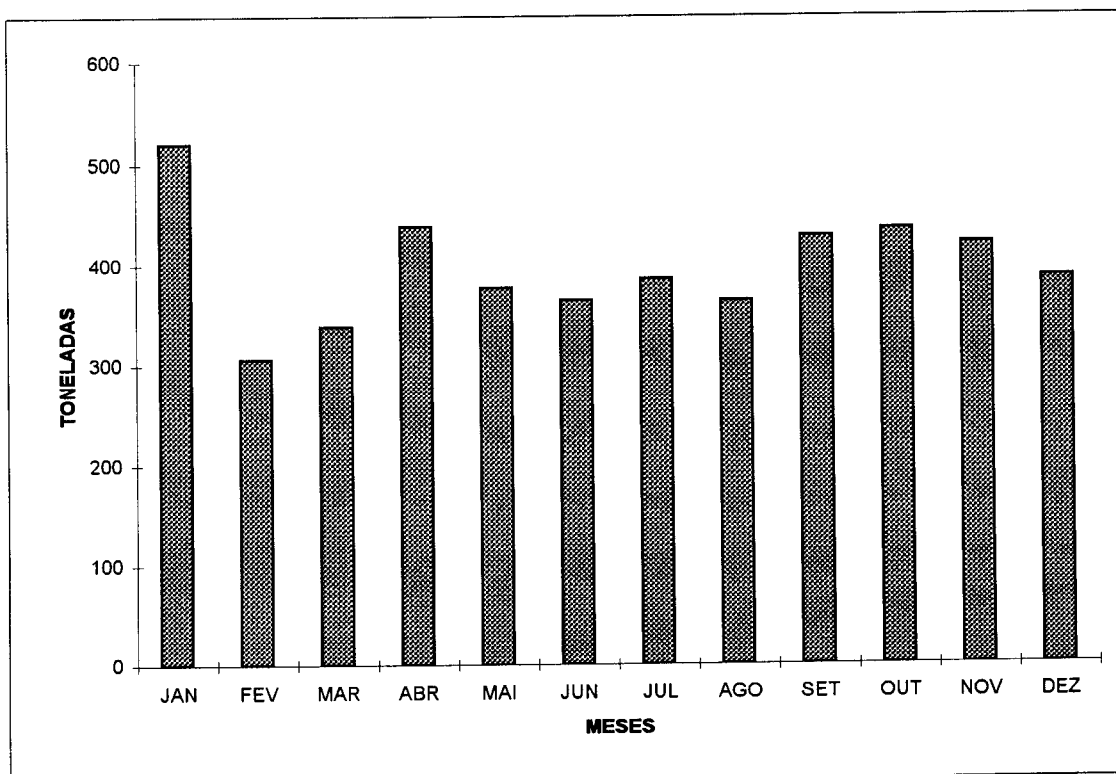
**ESTIMATIVA DE DESEMBARQUE - 2001
TOTAL POR DELEGAÇÃO E POR MÊS**

= CONTINENTE =

NAZARÉ

MÊS	QUANTIDADE (ton)	VALOR MÉDIO (escudos)
JANEIRO	520,0	352,90
FEVEREIRO	305,6	508,30
MARÇO	337,8	411,00
ABRIL	438,2	325,50
MAIO	376,9	328,50
JUNHO	363,8	312,20
JULHO	385,4	304,20
AGOSTO	363,7	344,10
SETEMBRO	428,3	260,10
OUTUBRO	435,3	341,40
NOVEMBRO	421,2	285,70
DEZEMBRO	386,7	305,60
TOTAL	4 762,8	335,20

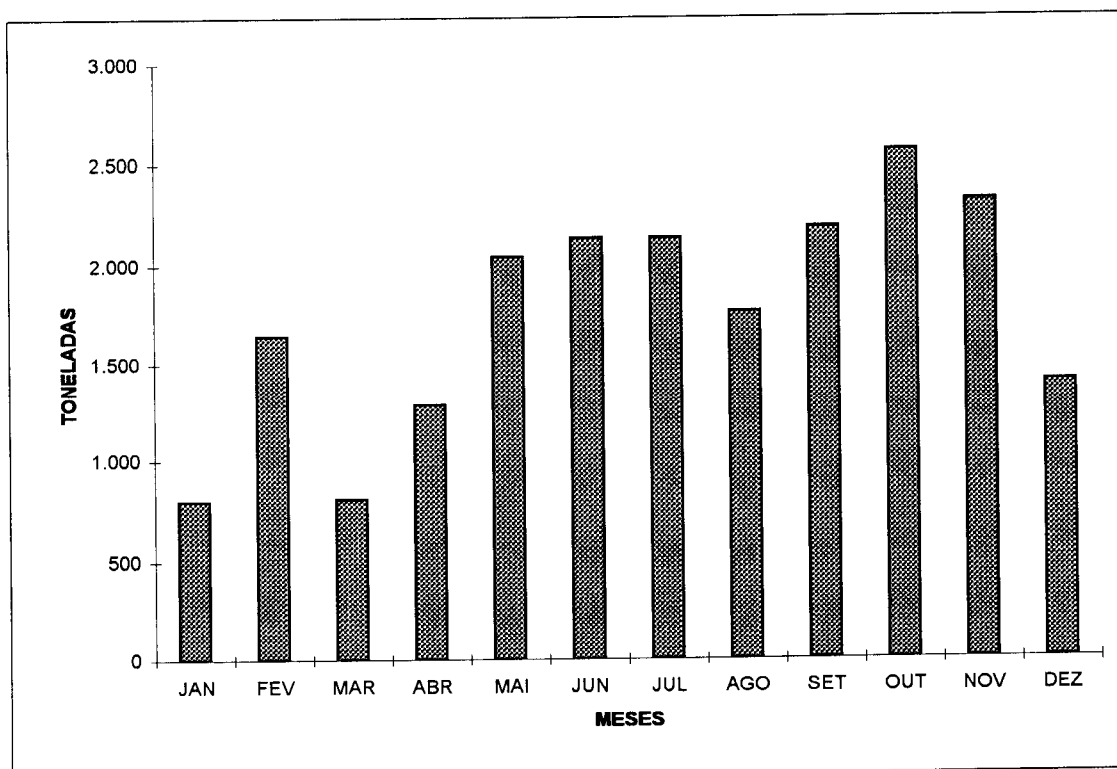
**DELEGAÇÃO DE NAZARÉ
ESTIMATIVA DE DESEMBARQUE - 2001**



**ESTIMATIVA DE DESEMBARQUE - 2001
TOTAL POR DELEGAÇÃO E POR MÊS**

= CONTINENTE =	PENICHE	
MÊS	QUANTIDADE (ton)	VALOR MÉDIO (escudos)
JANEIRO	798,5	372,60
FEVEREIRO	1 640,4	293,60
MARÇO	810,6	422,30
ABRIL	1 281,1	320,40
MAIO	2 042,1	217,50
JUNHO	2 133,7	288,60
JULHO	2 132,2	290,00
AGOSTO	1 763,6	292,90
SETEMBRO	2 183,7	219,20
OUTUBRO	2 562,0	223,40
NOVEMBRO	2 314,9	240,30
DEZEMBRO	1 401,6	318,90
TOTAL	21 064,2	274,00

**DELEGAÇÃO DE PENICHE
ESTIMATIVA DE DESEMBARQUE - 2001**



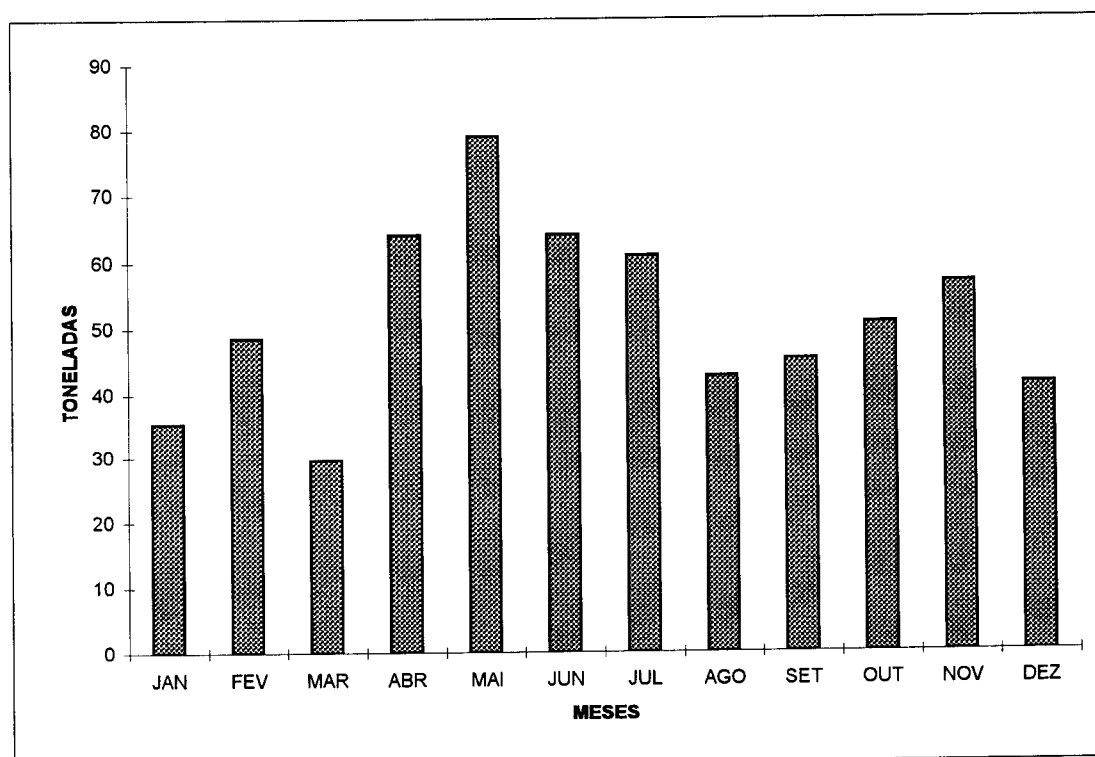
**ESTIMATIVA DE DESEMBARQUE - 2001
TOTAL POR DELEGAÇÃO E POR MÊS**

= CONTINENTE =

CASCAIS

MÊS	QUANTIDADE (ton)	VALOR MÉDIO (escudos)
JANEIRO	35,2	996,10
FEVEREIRO	48,5	1 002,50
MARÇO	29,5	1 155,40
ABRIL	63,9	938,30
MAIO	78,9	894,10
JUNHO	64,0	960,10
JULHO	60,8	976,20
AGOSTO	42,7	1 030,10
SETEMBRO	45,1	917,90
OUTUBRO	50,7	896,70
NOVEMBRO	56,8	744,80
DEZEMBRO	41,3	821,40
TOTAL	617,4	933,90

**DELEGAÇÃO DE CASCAIS
ESTIMATIVA DE DESEMBARQUE - 2001**



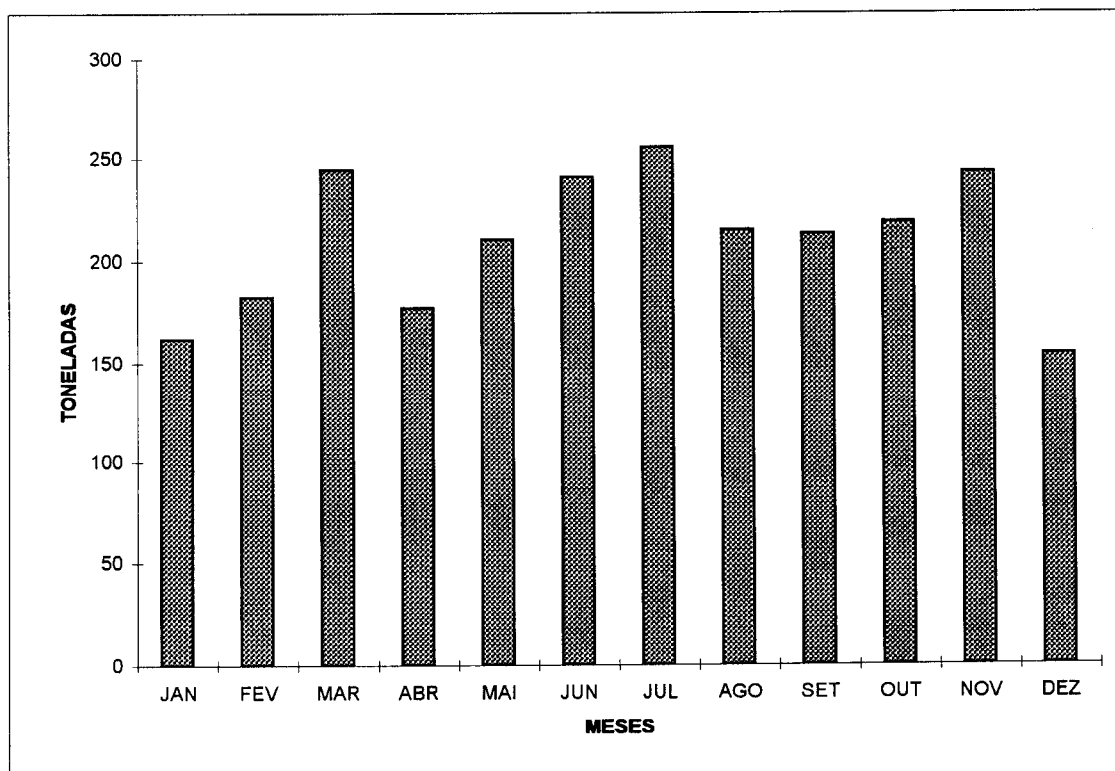
**ESTIMATIVA DE DESEMBARQUE - 2001
TOTAL POR DELEGAÇÃO E POR MÊS**

= CONTINENTE =

LISBOA

MÊS	QUANTIDADE (ton)	VALOR MÉDIO (escudos)
JANEIRO	161,8	555,40
FEVEREIRO	182,5	449,30
MARÇO	244,4	462,10
ABRIL	177,1	394,10
MAIO	210,3	338,60
JUNHO	240,4	278,30
JULHO	255,5	345,10
AGOSTO	214,5	390,60
SETEMBRO	212,6	410,40
OUTUBRO	218,5	419,00
NOVEMBRO	242,9	405,30
DEZEMBRO	153,6	490,50
TOTAL	2 514,1	404,10

**DELEGAÇÃO DE LISBOA
ESTIMATIVA DE DESEMBARQUE - 2001**



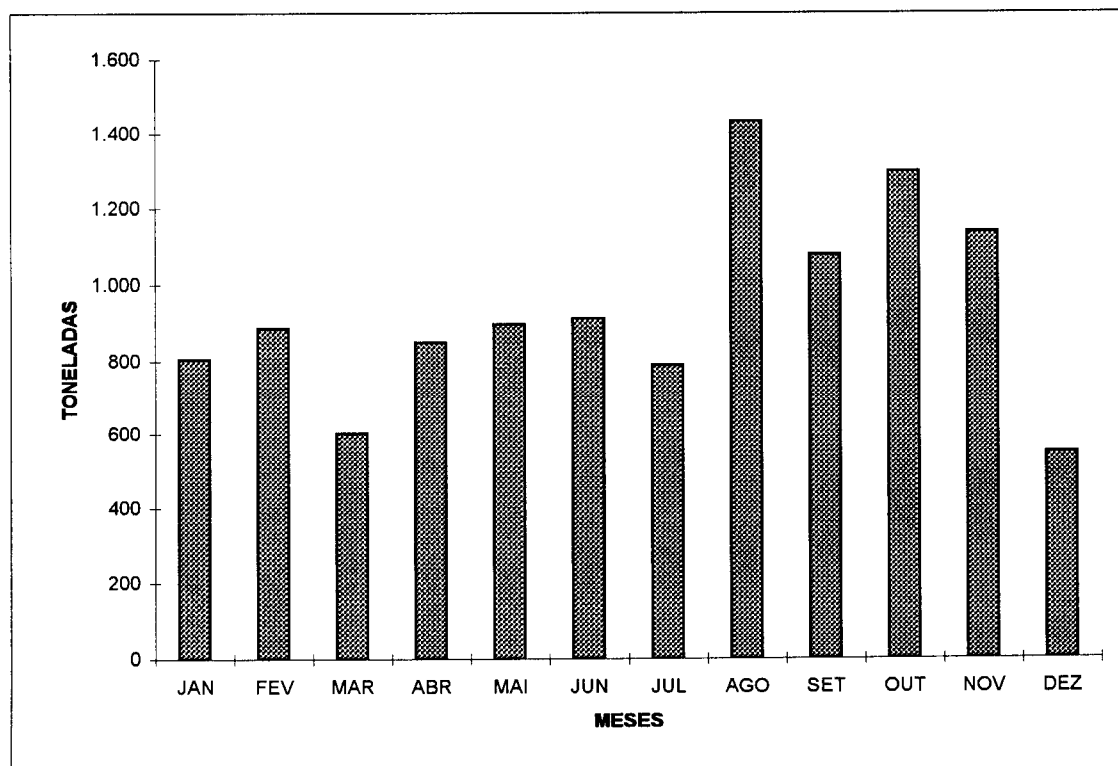
**ESTIMATIVA DE DESEMBARQUE - 2001
TOTAL POR DELEGAÇÃO E POR MÊS**

= CONTINENTE =

SESIMBRA

MÊS	QUANTIDADE (ton)	VALOR MÉDIO (escudos)
JANEIRO	805,0	423,80
FEVEREIRO	885,7	373,10
MARÇO	601,8	509,60
ABRIL	848,9	409,00
MAIO	896,4	369,10
JUNHO	910,6	390,40
JULHO	787,9	451,30
AGOSTO	1 432,7	289,30
SETEMBRO	1 077,1	284,70
OUTUBRO	1 296,5	265,90
NOVEMBRO	1 135,7	305,70
DEZEMBRO	547,5	426,20
TOTAL	11 225,8	356,10

**DELEGAÇÃO DE SESIMBRA
ESTIMATIVA DE DESEMBARQUE - 2001**



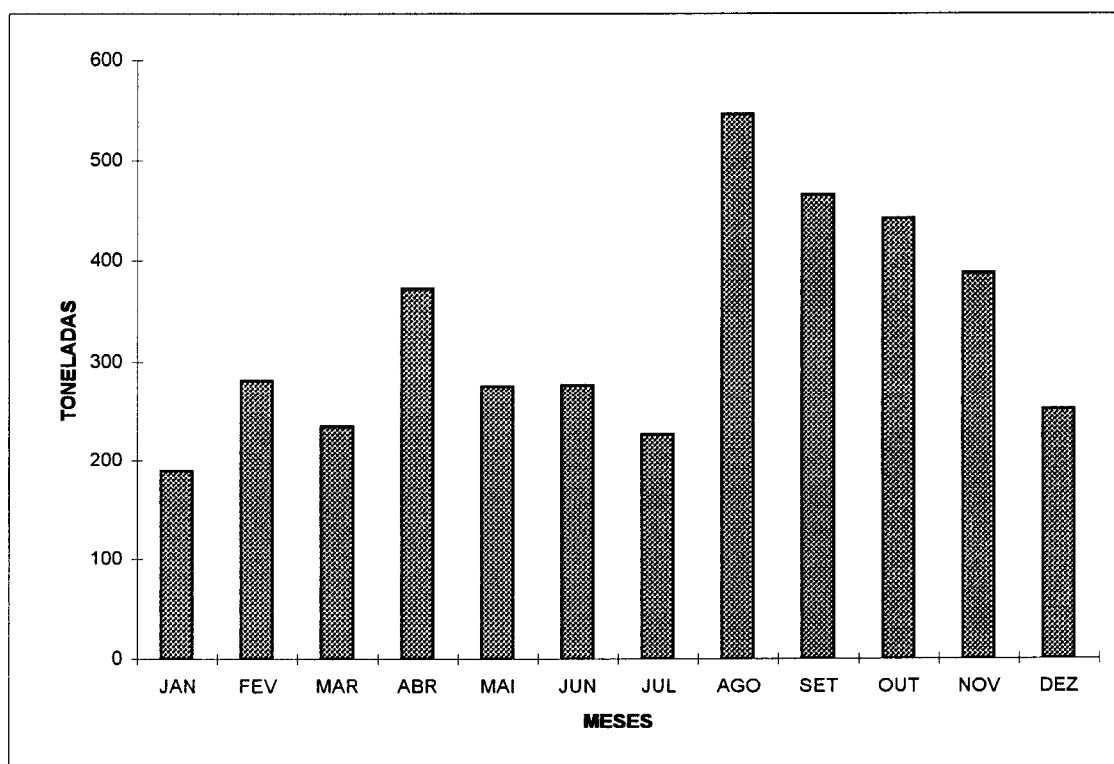
**ESTIMATIVA DE DESEMBARQUE - 2001
TOTAL POR DELEGAÇÃO E POR MÊS**

= CONTINENTE =

SETÚBAL

MÊS	QUANTIDADE (ton)	VALOR MÉDIO (escudos)
JANEIRO	189,2	600,90
FEVEREIRO	281,8	591,20
MARÇO	234,8	664,20
ABRIL	371,9	483,10
MAIO	276,1	509,40
JUNHO	277,4	565,90
JULHO	226,5	479,00
AGOSTO	546,5	281,20
SETEMBRO	465,3	339,50
OUTUBRO	441,9	371,00
NOVEMBRO	386,9	361,60
DEZEMBRO	251,7	464,20
TOTAL	3 949,8	439,50

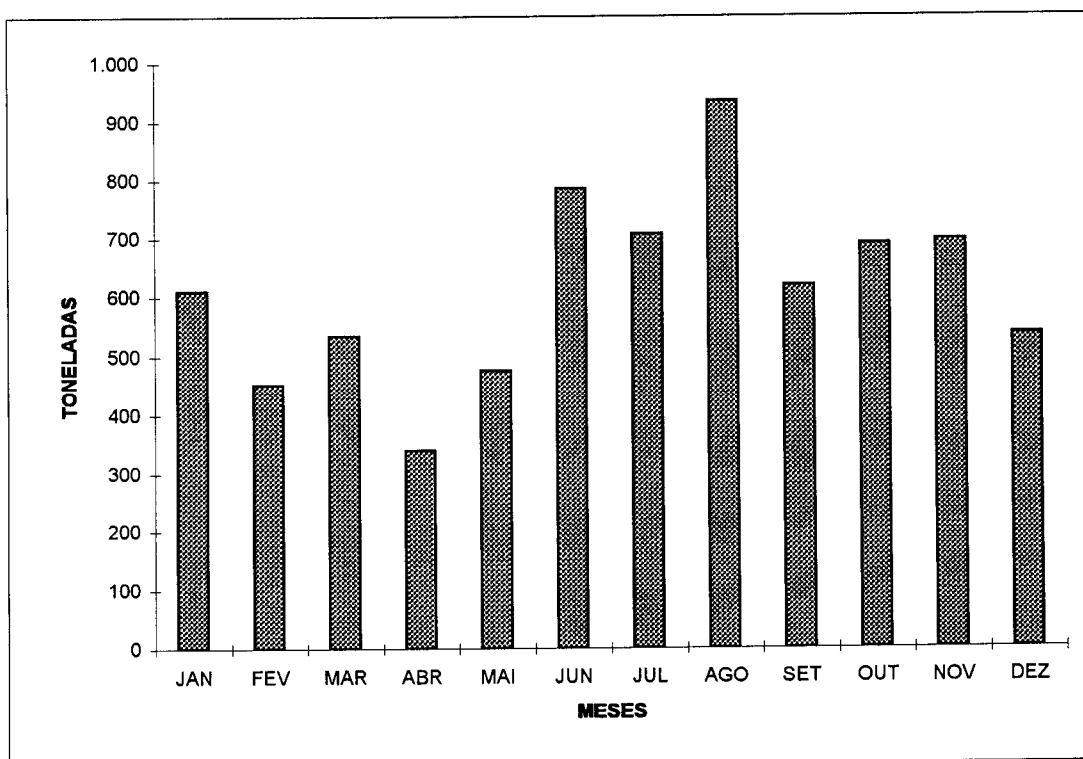
**DELEGAÇÃO DE SETÚBAL
ESTIMATIVA DE DESEMBARQUE - 2001**



**ESTIMATIVA DE DESEMBARQUE - 2001
TOTAL POR DELEGAÇÃO E POR MÊS**

= CONTINENTE =	SINES	
MÊS	QUANTIDADE (ton)	VALOR MÉDIO (escudos)
JANEIRO	609,5	229,10
FEVEREIRO	452,0	292,40
MARÇO	533,4	293,20
ABRIL	339,6	370,20
MAIO	476,2	295,30
JUNHO	785,3	340,00
JULHO	707,0	330,90
AGOSTO	934,6	277,80
SETEMBRO	617,6	260,40
OUTUBRO	689,6	210,60
NOVEMBRO	695,6	215,10
DEZEMBRO	535,6	203,00
TOTAL	7 376,0	273,40

**DELEGAÇÃO DE SINES
ESTIMATIVA DE DESEMBARQUE - 2001**



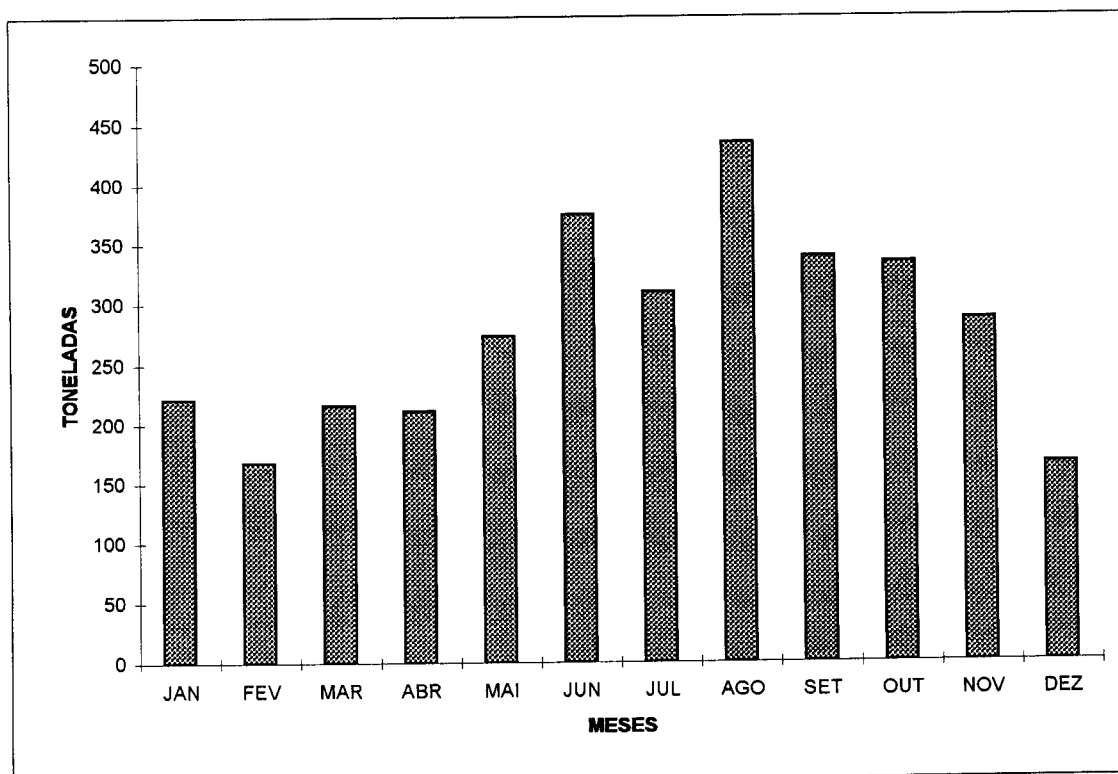
**ESTIMATIVA DE DESEMBARQUE - 2001
TOTAL POR DELEGAÇÃO E POR MÊS**

= CONTINENTE =

LAGOS

MÊS	QUANTIDADE (ton)	VALOR MÉDIO (escudos)
JANEIRO	221,8	807,60
FEVEREIRO	167,7	891,20
MARÇO	215,6	831,60
ABRIL	210,9	890,20
MAIO	273,1	594,70
JUNHO	374,3	508,40
JULHO	308,9	661,10
AGOSTO	434,7	559,80
SETEMBRO	338,4	507,20
OUTUBRO	333,6	473,80
NOVEMBRO	285,6	612,00
DEZEMBRO	165,0	708,50
TOTAL	3 329,5	631,70

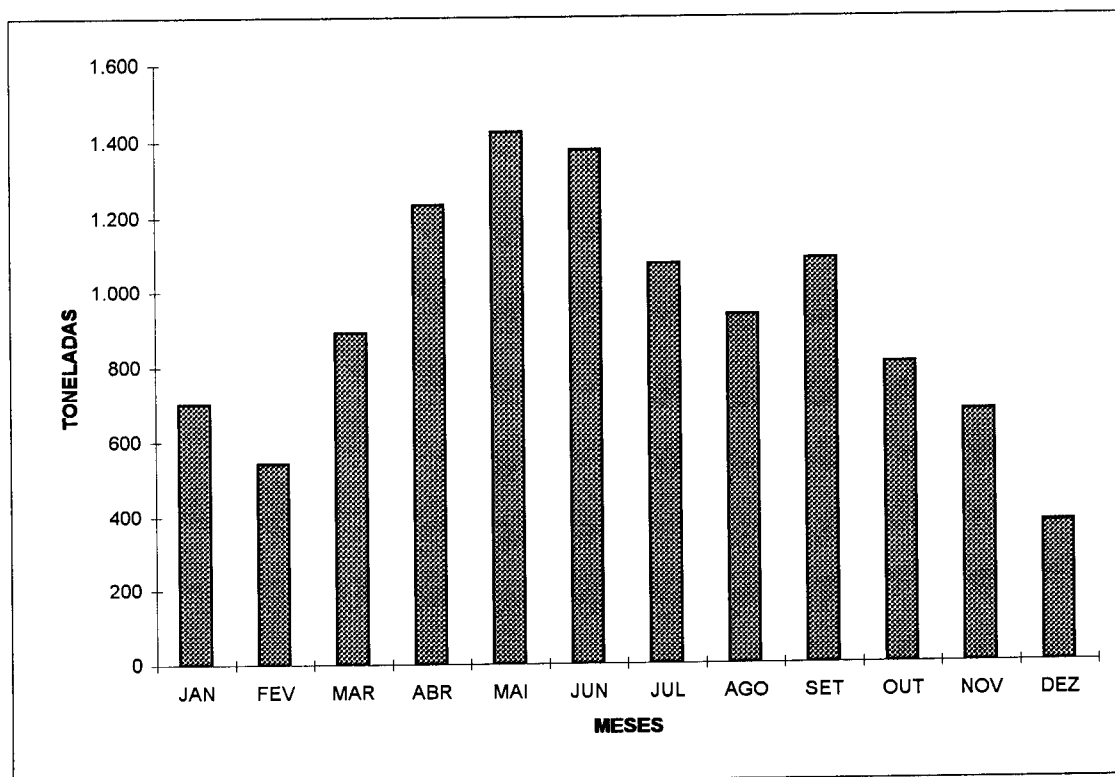
**DELEGAÇÃO DE LAGOS
ESTIMATIVA DE DESEMBARQUE - 2001**



**ESTIMATIVA DE DESEMBARQUE - 2001
TOTAL POR DELEGAÇÃO E POR MÊS**

= CONTINENTE =	PORTIMÃO	
MÊS	QUANTIDADE (ton)	VALOR MÉDIO (escudos)
JANEIRO	700,8	293,50
FEVEREIRO	543,3	315,50
MARÇO	890,0	268,60
ABRIL	1 232,8	208,60
MAIO	1 425,4	183,60
JUNHO	1 378,9	199,60
JULHO	1 071,6	246,70
AGOSTO	935,4	273,10
SETEMBRO	1 085,3	183,00
OUTUBRO	806,7	227,70
NOVEMBRO	677,6	280,10
DEZEMBRO	378,9	269,60
TOTAL	11 126,6	233,70

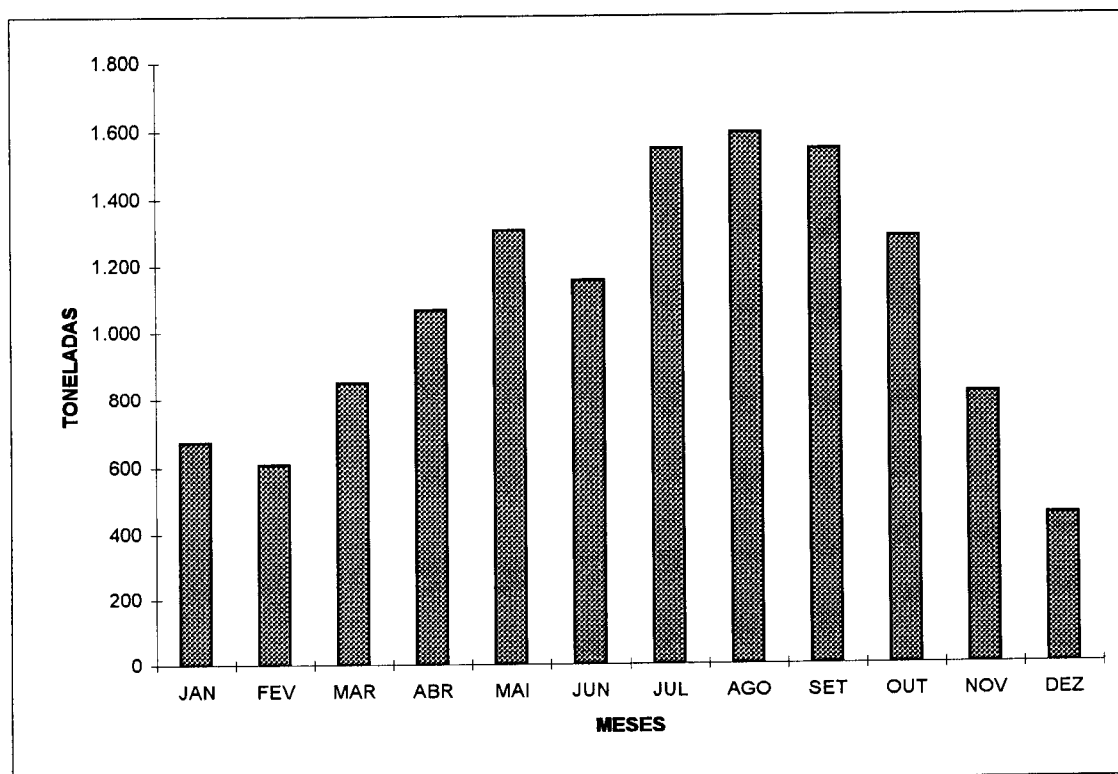
**DELEGAÇÃO DE PORTIMÃO
ESTIMATIVA DE DESEMBARQUE - 2001**



**ESTIMATIVA DE DESEMBARQUE - 2001
TOTAL POR DELEGAÇÃO E POR MÊS**

= CONTINENTE =	OLHÃO	
MÊS	QUANTIDADE (ton)	VALOR MÉDIO (escudos)
JANEIRO	672,4	499,90
FEVEREIRO	607,1	426,80
MARÇO	847,8	414,40
ABRIL	1 065,5	308,90
MAIO	1 304,9	240,10
JUNHO	1 155,2	328,00
JULHO	1 547,2	283,90
AGOSTO	1 592,7	297,40
SETEMBRO	1 545,5	236,20
OUTUBRO	1 284,2	278,20
NOVEMBRO	816,7	415,80
DEZEMBRO	454,8	471,90
TOTAL	12 894,1	320,80

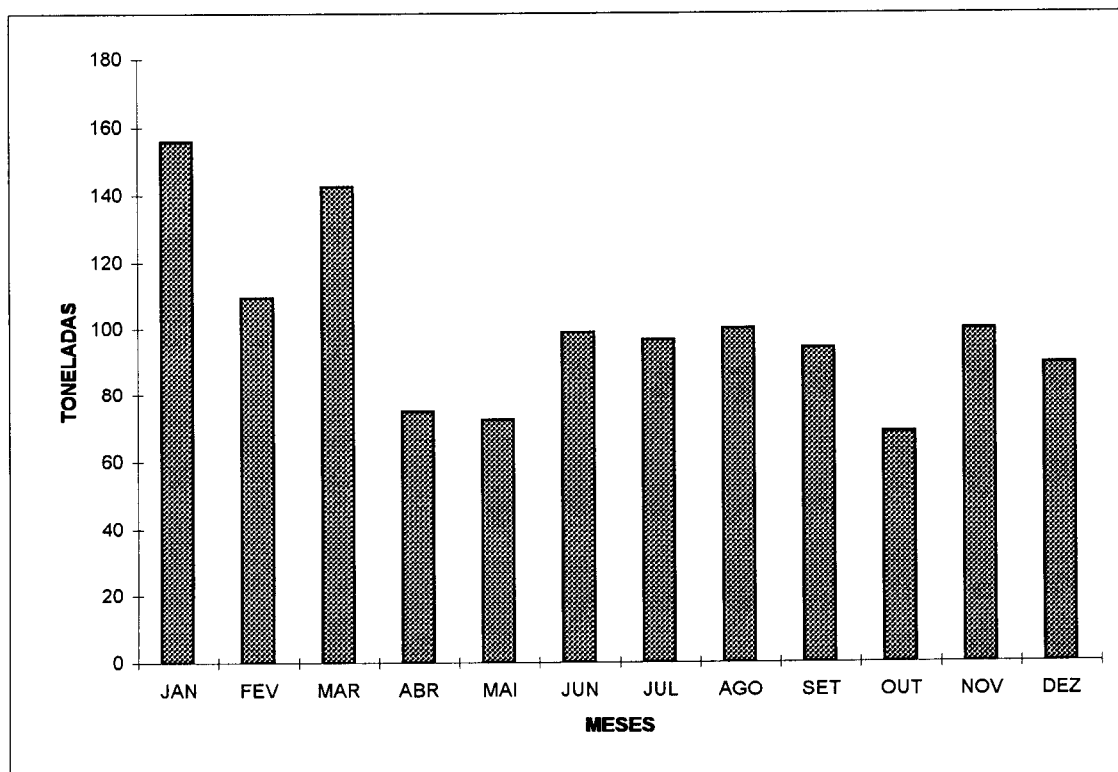
**DELEGAÇÃO DE OLHÃO
ESTIMATIVA DE DESEMBARQUE - 2001**



**ESTIMATIVA DE DESEMBARQUE - 2001
TOTAL POR DELEGAÇÃO E POR MÊS**

= CONTINENTE =	TAVIRA		
MÊS	QUANTIDADE (ton)	VALOR MÉDIO (escudos)	
JANEIRO	155,8	732,50	
FEVEREIRO	109,3	786,20	
MARÇO	142,5	807,80	
ABRIL	74,8	869,90	
MAIO	72,4	874,80	
JUNHO	98,7	859,50	
JULHO	96,3	901,30	
AGOSTO	99,7	829,80	
SETEMBRO	93,9	625,90	
OUTUBRO	68,6	763,40	
NOVEMBRO	99,5	780,60	
DEZEMBRO	89,1	825,00	
TOTAL	1.200,7	799,60	

**DELEGAÇÃO DE TAVIRA
ESTIMATIVA DE DESEMBARQUE - 2001**



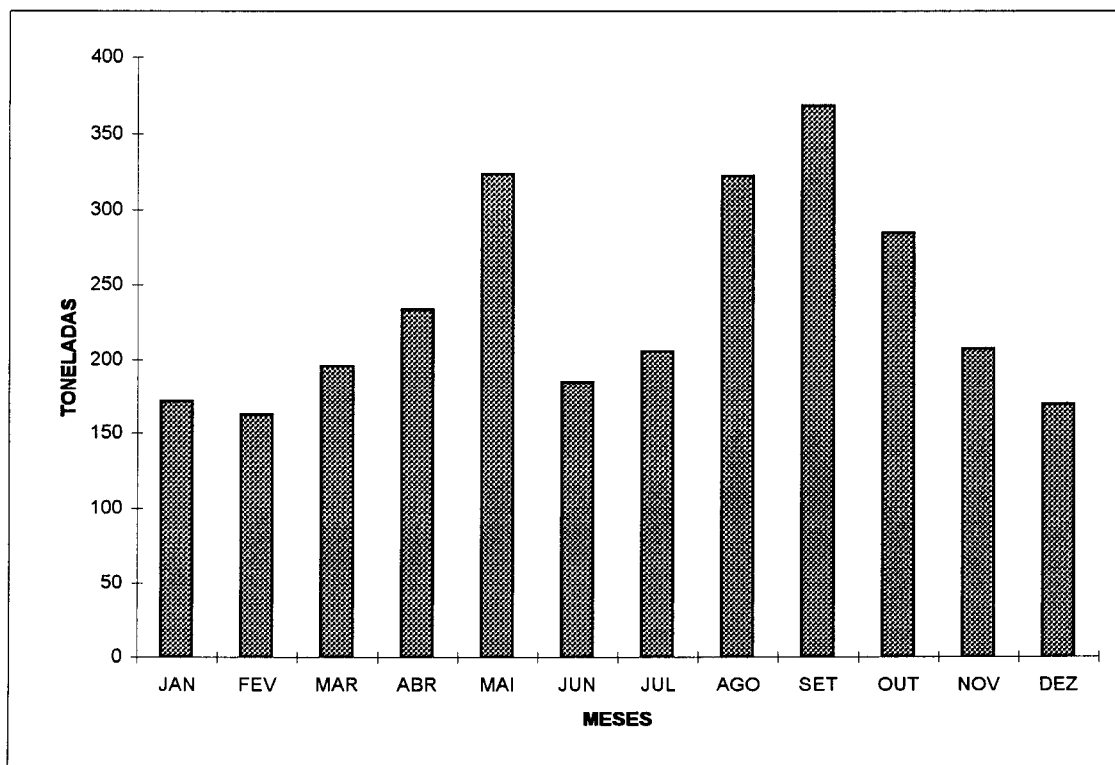
**ESTIMATIVA DE DESEMBARQUE - 2001
TOTAL POR DELEGAÇÃO E POR MÊS**

= CONTINENTE =

VILA REAL DE STº ANTÓNIO

MÊS	QUANTIDADE (ton)	VALOR MÉDIO (escudos)
JANEIRO	171,1	1 950,10
FEVEREIRO	161,9	2 035,60
MARÇO	195,4	1 967,50
ABRIL	233,5	1 775,20
MAIO	323,8	1 487,70
JUNHO	184,4	2 136,70
JULHO	205,3	1 911,70
AGOSTO	322,5	1 299,80
SETEMBRO	368,6	873,70
OUTUBRO	284,9	1 126,40
NOVEMBRO	207,0	1 785,50
DEZEMBRO	168,7	2 054,20
TOTAL	2 827,2	1 592,20

**DELEGAÇÃO DE VILA REAL DE STº ANTÓNIO
ESTIMATIVA DE DESEMBARQUE - 2001**



ESTIMATIVA DE DESEMBARQUE - 2000/2001
COMPARAÇÃO DOS TOTAIS MENSAIS REFERENTES A 2000 e 2001

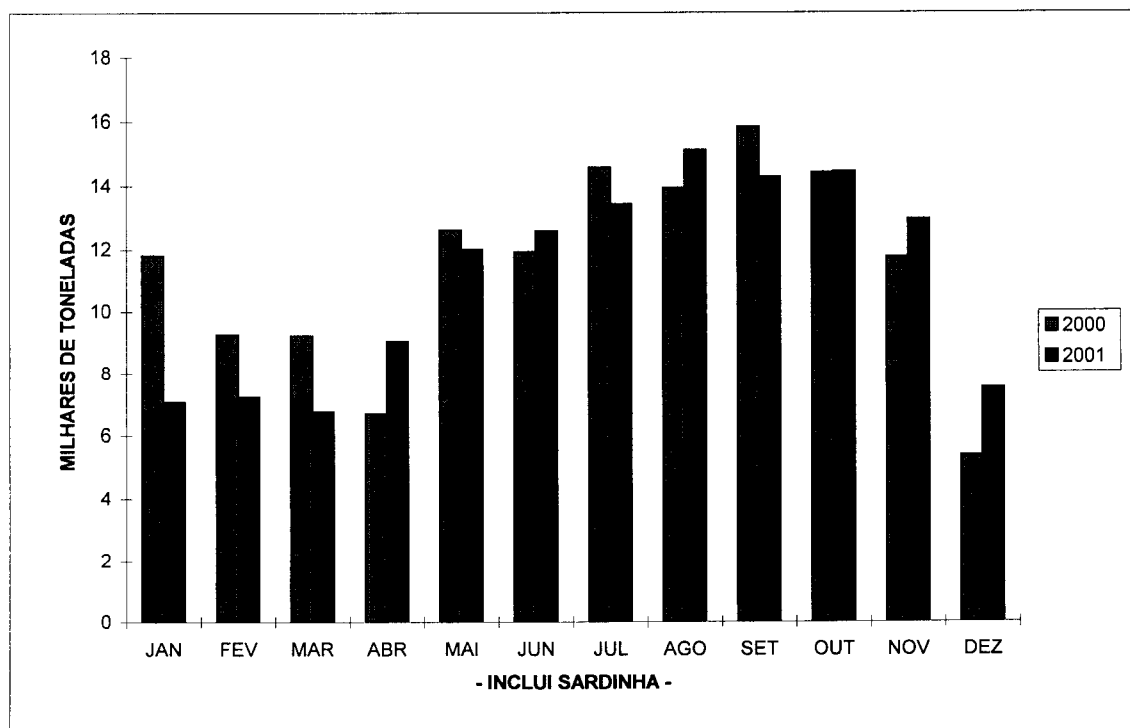
= CONTINENTE =

(Unidade = Tonelada)

MÊS	TOTAIS (INCLUINDO SARDINHA)		DIFERENÇA (2001-2000)*
	2000	2001	
JANEIRO	11.807,9	7.054,3	(4.753,5)
FEVEREIRO	9.268,3	7.230,9	(2.037,3)
MARÇO	9.221,3	6.735,2	(2.486,2)
ABRIL	6.677,4	9.036,8	2.359,4
MAIO	12.612,8	12.003,0	(609,8)
JUNHO	11.922,7	12.577,6	654,9
JULHO	14.567,6	13.422,8	(1.144,8)
AGOSTO	13.929,6	15.106,7	1.177,2
SETEMBRO	15.830,5	14.263,9	(1.566,7)
OUTUBRO	14.407,1	14.437,2	30,1
NOVEMBRO	11.745,8	12.953,5	1.207,7
DEZEMBRO	5.357,1	7.516,2	2.159,1
TOTAL	137.348,1	132.338,2	(5.009,9)

* Os valores (...) são negativos

TOTAL ANUAL POR MÊS - CONTINENTE
ESTIMATIVA DE DESEMBARQUE - 2000/2001



ESTIMATIVA DE DESEMBARQUE - 2000/2001
COMPARAÇÃO DOS TOTAIS MENSIS REFERENTES A 2000 e 2001
TOTAIS SEM INCLUIR SARDINHA

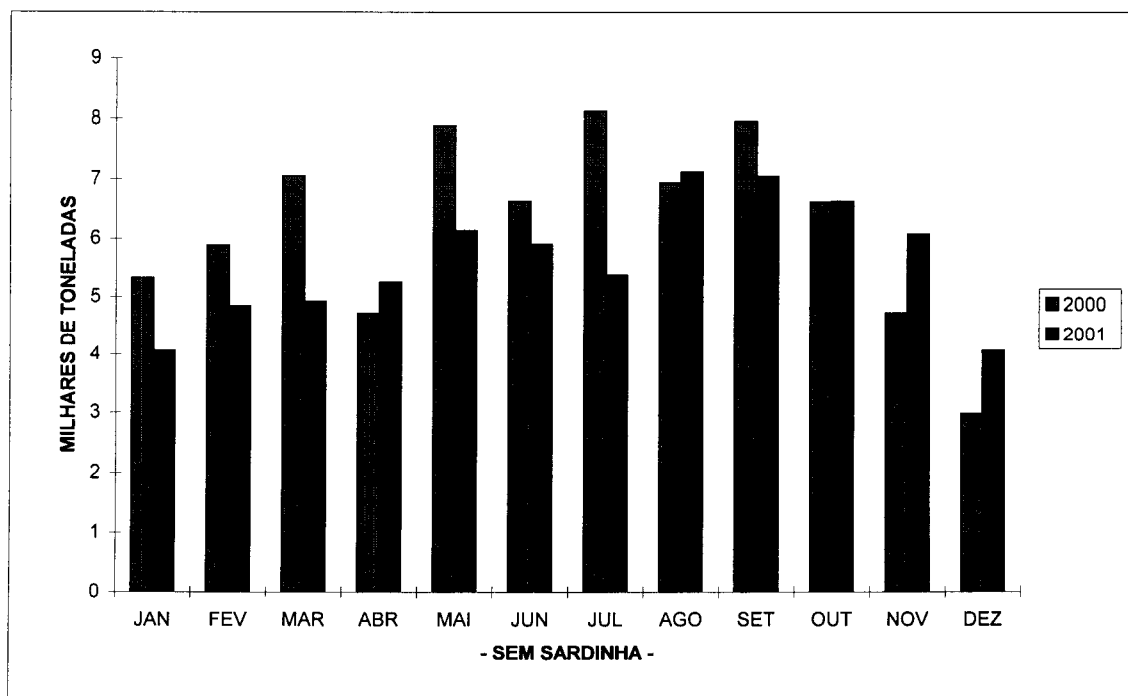
= CONTINENTE =

(Unidade = Tonelada)

MÊS	TOTAIS (SEM SARDINHA)		DIFERENÇA (2001-2000)*
	2000	2001	
JANEIRO	5.323,7	4.060,2	(1.263,6)
FEVEREIRO	5.872,9	4.840,1	(1.032,8)
MARCO	7.051,4	4.921,9	(2.129,5)
ABRIL	4.714,5	5.248,7	534,2
MAIO	7.879,6	6.129,6	(1.750,0)
JUNHO	6.631,1	5.897,6	(733,4)
JULHO	8.116,7	5.370,5	(2.746,3)
AGOSTO	6.937,5	7.111,1	173,6
SETEMBRO	7.948,5	7.045,7	(902,8)
OUTUBRO	6.619,5	6.636,3	16,8
NOVEMBRO	4.718,7	6.069,7	1.351,0
DEZEMBRO	2.978,1	4.061,0	1.082,8
TOTAL	74.792,3	67.392,4	(7.399,9)

* Os valores (...) são negativos

TOTAL ANUAL POR MESES - CONTINENTE
ESTIMATIVA DE DESEMBARQUE - 2000/2001



ESTIMATIVA DE DESEMBARQUE - 2000/2001
COMPARAÇÃO DOS PREÇOS MEDIOS MENSAIS REFERENTES A 2000 e 2001

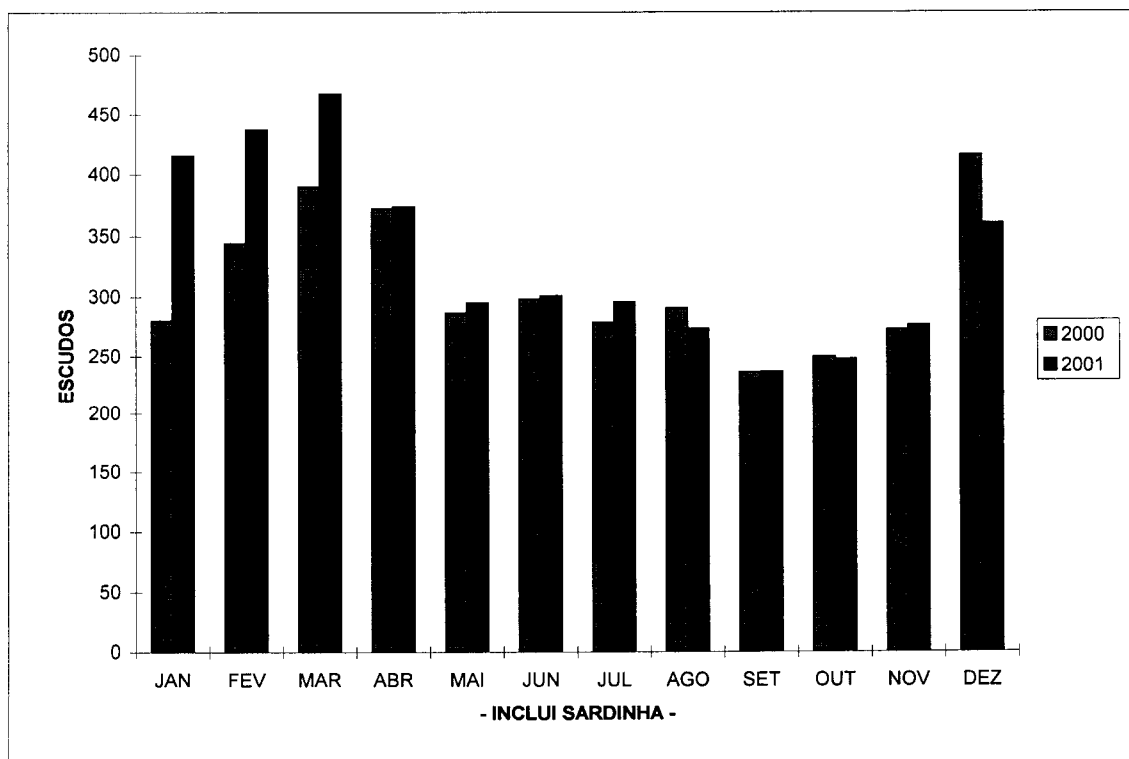
= CONTINENTE =

(Unidade = Escudo)

MÊS	PREÇO MEDIO (INCLUI SARDINHA)		DIFERENÇA (2001-2000)*
	2000	2001	
JANEIRO	279,80	415,10	135,30
FEVEREIRO	343,70	437,20	93,50
MARCO	389,60	467,20	77,60
ABRIL	372,00	373,50	1,50
MAIO	285,80	294,60	8,80
JUNHO	297,40	300,30	2,90
JULHO	277,70	295,10	17,40
AGOSTO	289,70	272,50	(17,20)
SETEMBRO	235,50	236,00	0,50
OUTUBRO	249,10	246,90	(2,20)
NOVEMBRO	271,60	275,30	3,70
DEZEMBRO	415,60	359,70	(55,90)

* Os valores (...) são negativos

PREÇO MEDIO POR MÊS - CONTINENTE
ESTIMATIVA DE DESEMBARQUE - 2000/2001



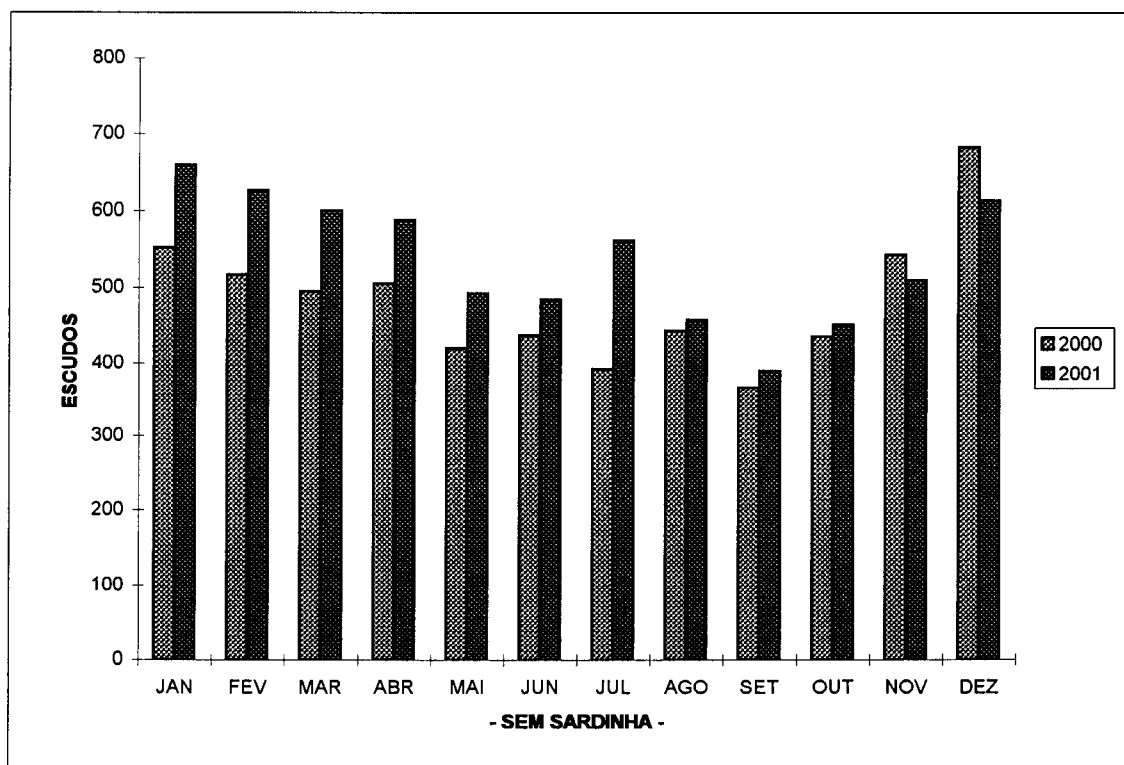
ESTIMATIVA DE DESEMBARQUE - 2000/2001
COMPARAÇÃO DOS PREÇOS MEDIOS MENSIS REFERENTES A 2000 e 2001
DESEMBARQUES SEM INCLUIR SARDINHA

= CONTINENTE =

(Unidade = escudos)

MÊS	PREÇO MEDIO (SEM SARDINHA)		DIFERENÇA (2001-2000)*
	2000	2001	
JANEIRO	552,40	658,80	106,40
FEVEREIRO	516,60	626,00	109,40
MARÇO	495,10	600,00	104,90
ABRIL	504,90	587,60	82,70
MAIO	420,00	492,50	72,50
JUNHO	437,00	484,00	47,00
JULHO	391,60	561,50	169,90
AGOSTO	443,00	457,10	14,10
SETEMBRO	366,50	389,50	23,00
OUTUBRO	435,00	450,50	15,50
NOVEMBRO	543,20	509,10	-34,10
DEZEMBRO	683,00	613,30	-69,70

PREÇO MEDIO POR MÊS - CONTINENTE
ESTIMATIVA DE DESEMBARQUE - 2000/2001



ESTIMATIVA DE DESEMBARQUE - 2000/2001
COMPARAÇÃO DOS TOTAIS MENSAIS REFERENTES A 2000 e 2001

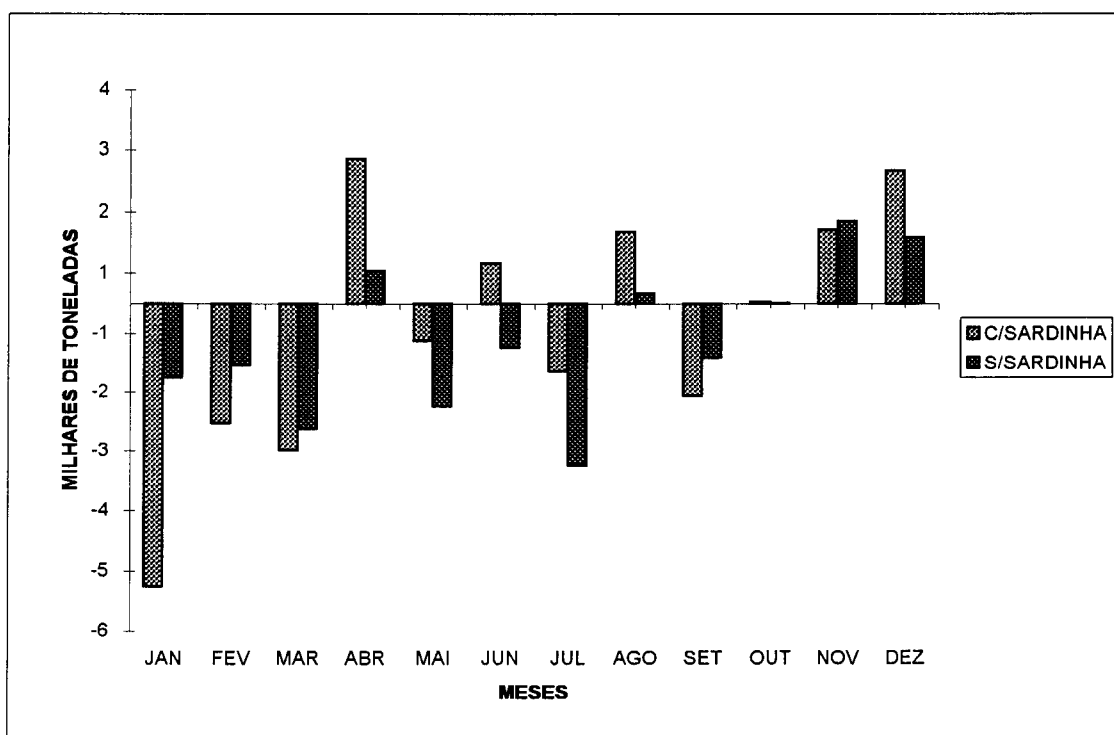
= CONTINENTE =

(Unidade = tonelada)

MÊS	DIFERENÇAS 2001 - 2000	
	COM SARDINHA*	SEM SARDINHA*
JANEIRO	(4.753,5)	(1.263,6)
FEVEREIRO	(2.037,3)	(1.032,8)
MARCO	(2.486,2)	(2.129,5)
ABRIL	2.359,4	534,2
MAIO	(609,8)	(1.750,0)
JUNHO	654,9	(733,4)
JULHO	(1.144,8)	(2.746,3)
AGOSTO	1.177,2	173,6
SETEMBRO	(1.566,7)	(902,8)
OUTUBRO	30,1	16,8
NOVEMBRO	1.207,7	1.351,0
DEZEMBRO	2.159,1	1.082,8
TOTAL	(5.009,9)	(7.399,9)

* Os valores (...) são negativos

DIFERENÇAS 2000/2001 - CONTINENTE
ESTIMATIVA DE DESEMBARQUE - 2000/2001



ESTIMATIVA DE DESEMBARQUE - 2000/2001
COMPARAÇÃO DOS PREÇOS MEDIOS MENSAIS REFERENTES A 2000 e 2001

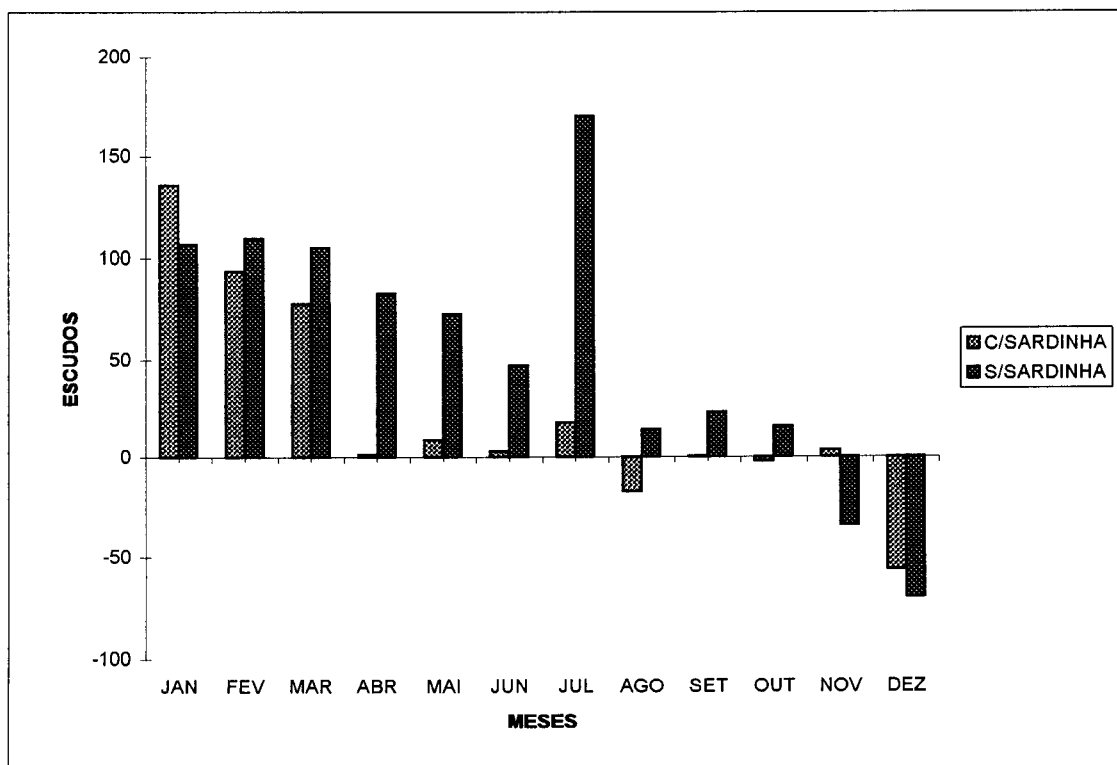
= CONTINENTE =

(Unidade = escudos)

MÊS	DIFERENÇAS 2001 - 2000	
	COM SARDINHA*	SEM SARDINHA*
JANEIRO	135,30	106,40
FEVEREIRO	93,50	109,40
MARÇO	77,60	104,90
ABRIL	1,50	82,70
MAIO	8,80	72,50
JUNHO	2,90	47,00
JULHO	17,40	169,90
AGOSTO	-17,20	14,10
SETEMBRO	0,50	23,00
OUTUBRO	-2,20	15,50
NOVEMBRO	3,70	-34,10
DEZEMBRO	-55,90	-69,70

* Os valores (...) são negativos

VARIAÇÃO DO PREÇO MEDIO - 2001/2000
ESTIMATIVA DE DESEMBARQUE - 2000/2001



ESTIMATIVA DE DESEMBARQUE - 2000/2001
COMPARAÇÃO DOS TOTAIS POR DELEGAÇÃO REFERENTES a 2000 e 2001

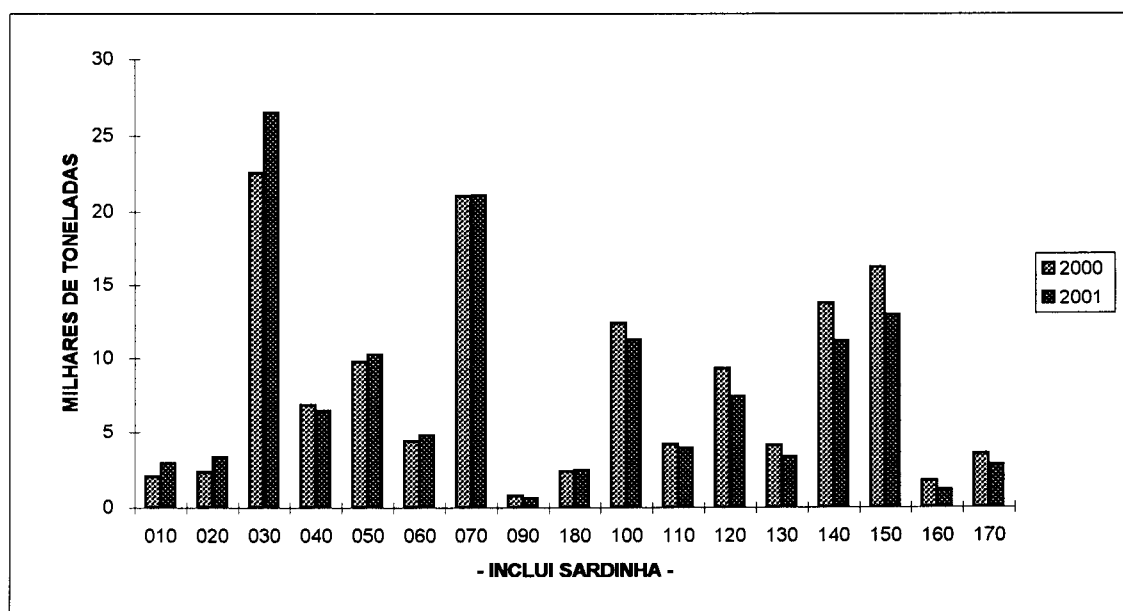
= CONTINENTE =

(Unidade = tonelada)

DELEGAÇÕES	TOTAIS (INCLUINDO SARDINHA)		DIFERENÇA (2001-2000)*
	2000	2001	
010 - VIANA do CASTELO	2.069,3	2.981,6	912,2
020 - PÓVOA de VARZIM	2.386,9	3.352,2	965,2
030 - MATOSINHOS	22.547,6	26.480,7	3.933,2
040 - AVEIRO	6.793,5	6.412,1	(381,4)
050 - FIGUEIRA da FOZ	9.750,2	10.223,4	473,1
060 - NAZARÉ	4.410,9	4.762,8	351,9
070 - PENICHE	21.014,3	21.064,2	49,9
090 - CASCAIS	810,6	617,4	(193,1)
180 - LISBOA	2.410,9	2.514,1	103,2
100 - SESIMBRA	12.369,6	11.225,8	(1.143,8)
110 - SETÚBAL	4.187,3	3.949,8	(237,5)
120 - SINES	9.277,9	7.376,0	(1.901,9)
130 - LAGOS	4.085,6	3.329,5	(756,0)
140 - PORTIMÃO	13.722,1	11.126,6	(2.595,5)
150 - OLHÃO	16.155,5	12.894,1	(3.261,5)
160 - TAVIRA	1.794,5	1.200,7	(593,8)
170 - V.R.S.ANTÓNIO	3.561,4	2.827,2	(734,2)
TOTAL	137.348,1	132.338,2	(5.009,9)

* Os valores (...) são negativos

TOTAL ANUAL POR DELEGAÇÕES
ESTIMATIVA DE DESEMBARQUE - 2000/2001



ESTIMATIVA DE DESEMBARQUE - 2000/2001
COMPARAÇÃO DOS TOTAIS POR DELEGAÇÃO REFERENTES a 2000 e 2001
TOTAIS SEM INCLUIR SARDINHA

= CONTINENTE =

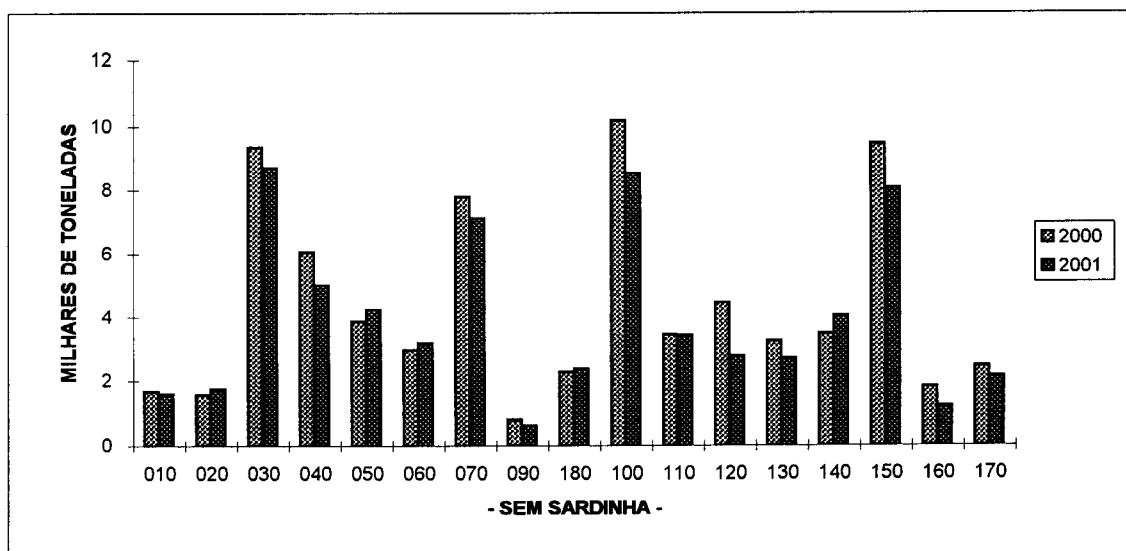
(Unidade = tonelada)

DELEGAÇÕES	TOTAIS (SEM SARDINHA)		DIFERENÇA (2001-2000)*
	2000	2001	
010 - VIANA do CASTELO	1.668,7	1.601,4	(67,3)
020 - PÓVOA de VARZIM	1.578,0	1.759,7	181,8
030 - MATOSINHOS	9.366,8	8.736,1	(630,7)
040 - AVEIRO	6.055,0	4.992,1	(1.062,9)
050 - FIGUEIRA da FOZ	3.852,5	4.236,0	383,5
060 - NAZARÉ	2.952,5	3.162,6	210,1
070 - PENICHE	7.788,7	7.119,6	(669,1)
090 - CASCAIS	810,2	617,3	(192,9)
180 - LISBOA	2.268,0	2.362,5	94,5
100 - SESIMBRA	10.177,7	8.546,8	(1.630,9)
110 - SETÚBAL	3.427,6	3.403,9	(23,8)
120 - SINES	4.442,2	2.748,9	(1.693,3)
130 - LAGOS	3.235,0	2.684,4	(550,6)
140 - PORTIMÃO	3.470,6	4.036,4	565,8
150 - OLHÃO	9.462,3	8.060,2	(1.402,0)
160 - TAVIRA	1.790,9	1.198,0	(592,9)
170 - V.R.S.ANTÓNIO	2.445,5	2.126,4	(319,1)
TOTAL	74.792,3	67.392,4	(7.399,9)

* Os valores (...) são negativos

A DELEGAÇÃO DE CASCAIS INCLUI A DELEGAÇÃO DA ERICEIRA

TOTAL ANUAL POR DELEGAÇÕES
ESTIMATIVA DE DESEMBARQUE - 2000/2001



ESTIMATIVA DE DESEMBARQUE - 2000/2001
COMPARAÇÃO DOS PREÇOS MEDIOS POR DELEGAÇÃO REFERENTES a 2000 e 2001

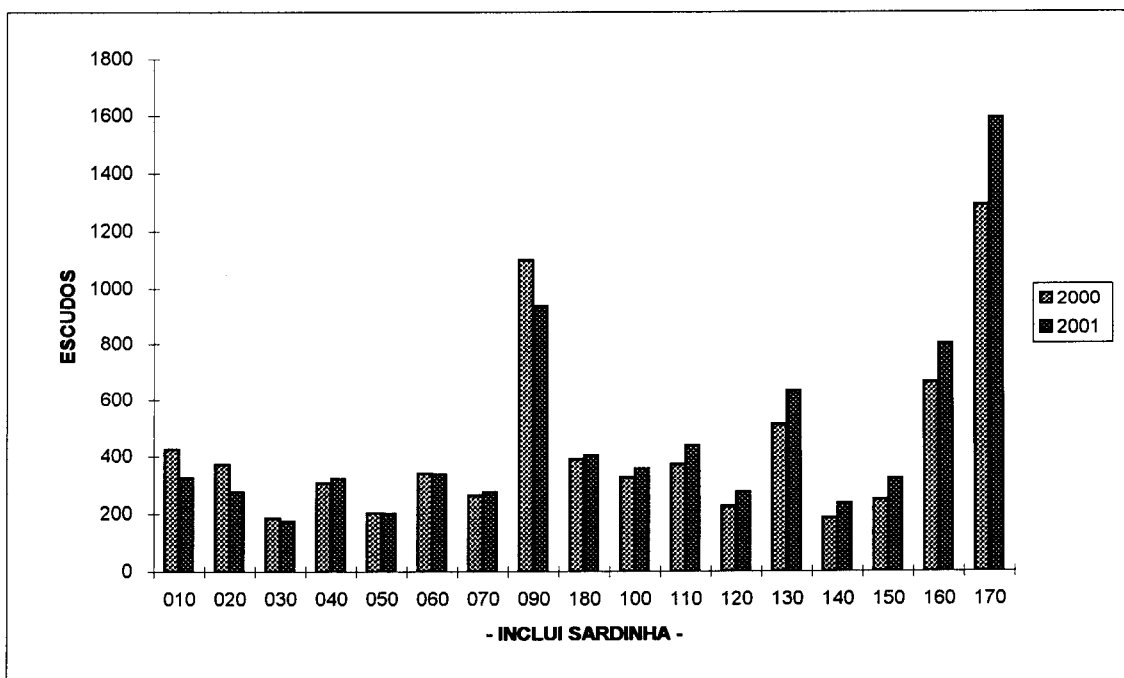
= CONTINENTE =

(Unidade = escudos)

DELEGAÇÕES	PREÇO MEDIO (INCLUI SARDINHA)		DIFERENÇA (2001-2000)*
	2000	2001	
010 - VIANA do CASTELO	425,20	324,50	-100,70
020 - PÓVOA de VARZIM	371,00	273,80	-97,20
030 - MATOSINHOS	184,10	171,60	-12,50
040 - AVEIRO	304,60	320,30	15,70
050 - FIGUEIRA da FOZ	201,30	199,10	-2,20
060 - NAZARÉ	341,30	335,20	-6,10
070 - PENICHE	262,90	274,00	11,10
090 - CASCAIS	1.099,40	933,90	-165,50
180 - LISBOA	389,20	404,10	14,90
100 - SESIMBRA	324,00	356,10	32,10
110 - SETÚBAL	372,50	439,50	67,00
120 - SINES	224,90	273,40	48,50
130 - LAGOS	513,20	631,70	118,50
140 - PORTIMÃO	184,70	233,70	49,00
150 - OLHÃO	246,10	320,80	74,70
160 - TAVIRA	663,50	799,60	136,10
170 - V.R.S.ANTÓNIO	1.290,60	1.592,20	301,60

* Os valores (...) são negativos

PREÇO MEDIO POR DELEGAÇÕES
ESTIMATIVA DE DESEMBARQUE - 2000/2001



ESTIMATIVA DE DESEMBARQUE - 2000/2001
COMPARAÇÃO DOS PREÇOS MEDIOS POR DELEGAÇÃO REFERENTES a 2000 e 2001
DESEMBARQUES SEM INCLUIR SARDINHA

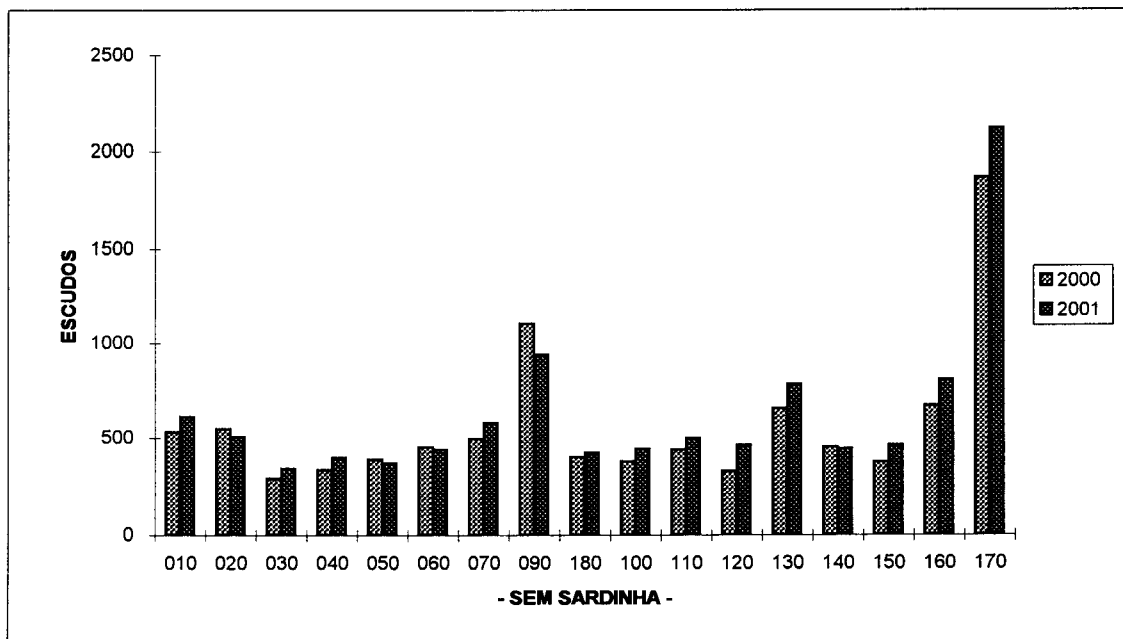
= CONTINENTE =

(Unidade = escudos)

DELEGAÇÕES	PREÇO MÉDIO (SEM SARDINHA)		DIFERENÇA (2001-2000)*
	2000	2001	
010 - VIANA do CASTELO	527,90	609,90	82,00
020 - PÓVOA de VARZIM	546,50	501,90	-44,60
030 - MATOSINHOS	288,20	337,00	48,80
040 - AVEIRO	332,20	393,30	61,10
050 - FIGUEIRA da FOZ	382,60	364,10	-18,50
060 - NAZARÉ	449,10	435,90	-13,20
070 - PENICHE	493,90	574,10	80,20
090 - CASCAIS	1.100,00	934,20	-165,80
180 - LISBOA	395,20	421,40	26,20
100 - SESIMBRA	373,50	438,50	65,00
110 - SETÚBAL	435,90	495,30	59,40
120 - SINES	325,70	459,10	133,40
130 - LAGOS	650,50	777,00	126,50
140 - PORTIMÃO	448,50	440,00	-8,50
150 - OLHÃO	369,30	460,40	91,10
160 - TAVIRA	665,00	801,40	136,40
170 - V.R.S.ANTÓNIO	1.865,40	2.116,10	250,70

* Os valores (...) são negativos

PREÇO MEDIO POR DELEGAÇÕES
ESTIMATIVA DE DESEMBARQUE - 2000/2001



ESTIMATIVA DE DESEMBARQUE - 2000/2001
COMPARAÇÃO DOS TOTAIS POR DELEGAÇÃO REFERENTES a 2000 e 2001

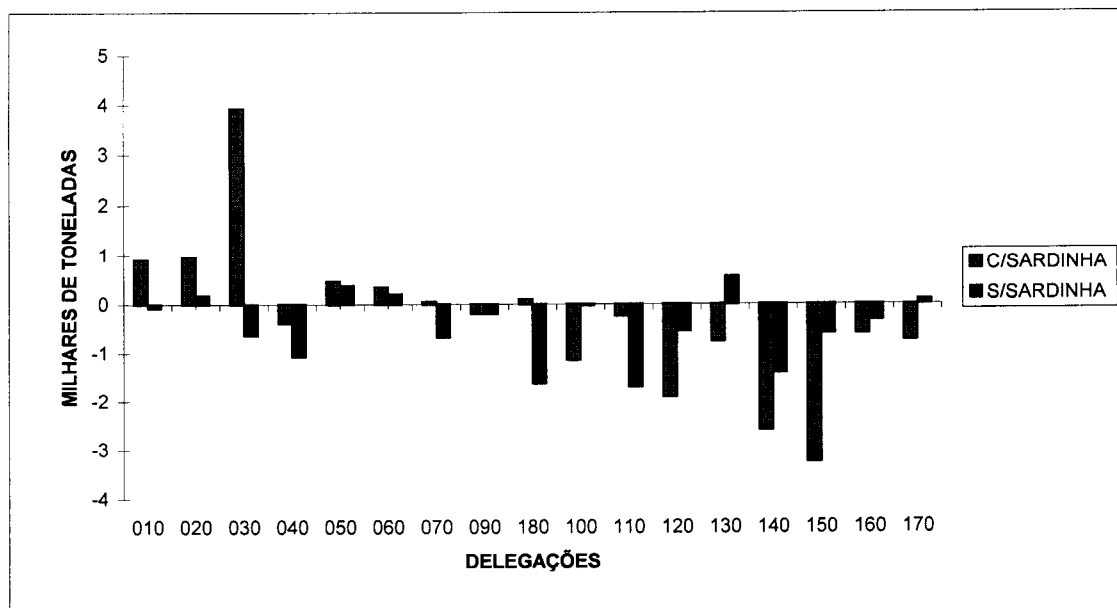
= CONTINENTE =

(Unidade = tonelada)

DELEGAÇÕES	DIFERENÇAS 2001 - 2000	
	COM SARDINHA	SEM SARDINHA
010 - VIANA do CASTELO	912,2	(67,3)
020 - PÓVOA de VARZIM	965,2	181,8
030 - MATOSINHOS	3.933,2	(630,7)
040 - AVEIRO	(381,4)	(1.062,9)
050 - FIGUEIRA da FOZ	473,1	383,5
060 - NAZARÉ	351,9	210,1
070 - PENICHE	49,9	(669,1)
090 - CASCAIS	(193,1)	(192,9)
180 - LISBOA	103,2	(1.630,9)
100 - SESIMBRA	(1.143,8)	(23,8)
110 - SETÚBAL	(237,5)	(1.693,3)
120 - SINES	(1.901,9)	(550,6)
130 - LAGOS	(756,0)	565,8
140 - PORTIMÃO	(2.595,5)	(1.402,0)
150 - OLHÃO	(3.261,5)	(592,9)
160 - TAVIRA	(593,8)	(319,1)
170 - V.R.S.ANTÓNIO	(734,2)	94,5
TOTAL	(5.009,9)	(7.399,9)

* Os valores (...) são negativos

DIFERENÇAS 2000/2001 - CONTINENTE
ESTIMATIVA DE DESEMBARQUE - 2000/2001



ESTIMATIVA DE DESEMBARQUE - 2000/2001
COMPARAÇÃO DOS PREÇOS MEDIOS POR DELEGAÇÃO REFERENTES a 2000 e 2001

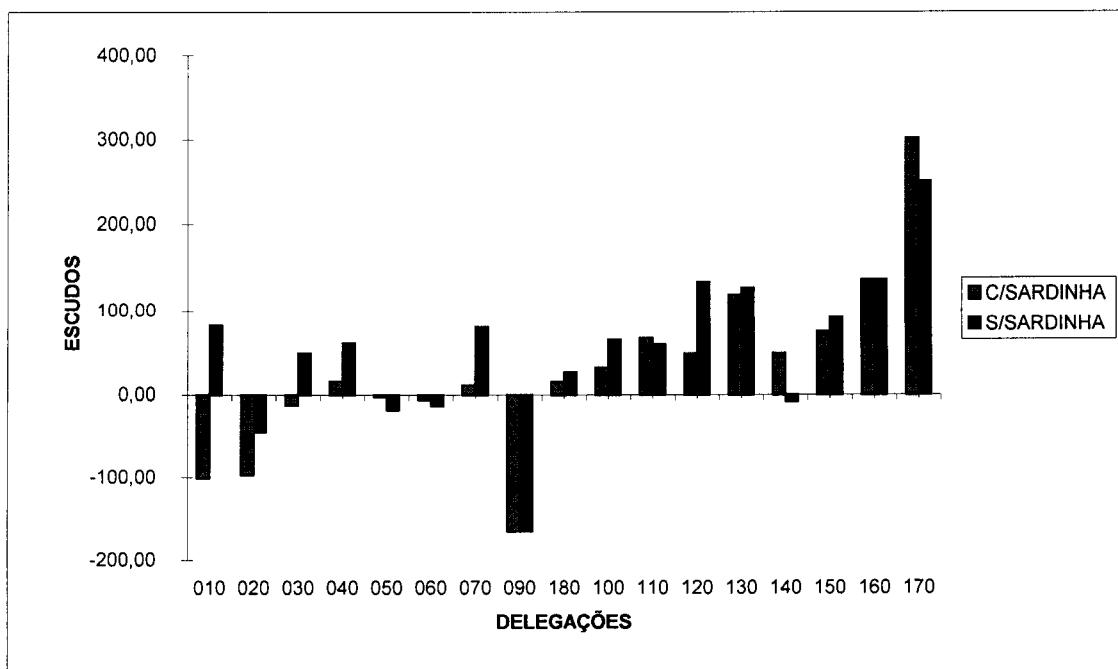
= CONTINENTE =

(Unidade = escudos)

DELEGAÇÕES	DIFERENÇAS 2001 - 2000	
	COM SARDINHA *	SEM SARDINHA *
010 - VIANA do CASTELO	-100,70	82,00
020 - PÓVOA de VARZIM	-97,20	-44,60
030 - MATOSINHOS	-12,50	48,80
040 - AVEIRO	15,70	61,10
050 - FIGUEIRA da FOZ	-2,20	-18,50
060 - NAZARÉ	-6,10	-13,20
070 - PENICHE	11,10	80,20
090 - CASCAIS	-165,50	-165,80
180 - LISBOA	14,90	26,20
100 - SESIMBRA	32,10	65,00
110 - SETÚBAL	67,00	59,40
120 - SINES	48,50	133,40
130 - LAGOS	118,50	126,50
140 - PORTIMÃO	49,00	-8,50
150 - OLHÃO	74,70	91,10
160 - TAVIRA	136,10	136,40
170 - V.R.S.ANTÓNIO	301,60	250,70

* Os valores (...) são negativos

VARIAÇÃO DO PREÇO MEDIO (2001 - 2000)
ESTIMATIVA DE DESEMBARQUE - 2000/2001



ESTIMATIVA DE DESEMBARQUE - 2000/2001
COMPARAÇÃO DOS TOTAIS ANUAIS POR DELEGAÇÕES SUB-DELEGAÇÕES E POSTOS

= CONTINENTE =

(Unidade = tonelada)

CODIGO	DESIGNAÇÃO	QUANTIDADES DESEMBARCADAS		DIFERENÇA (2001-2000)*
		2000	2001	
10000	VIANA DO CASTELO	1.717,5	2.614,9	897,3
10910	CAMINHA	64,6	68,5	3,9
10920	ESPOSENDE	52,3	53,1	0,7
10930	V. PRAIA DA ÂNCORA	41,4	44,6	3,1
10940	CASTELO DO NEIVA	193,4	200,5	7,1
20000	PÓVOA DE VARZIM	2.228,8	3.297,4	1.068,6
20930	VILA CHÃ	23,2	19,9	(3,2)
20940	VILA DO CONDE	305,5	256,0	(49,5)
30000	MATOSINHOS	23.806,9	29.457,1	5.650,2
30910	ANJEIRAS	52,1	72,1	20,0
30920	AFURADA	76,1	65,7	(10,4)
30970	ESMORIZ	8,4	4,4	(4,0)
30991	AGUDA	8,9	12,5	3,6
30992	ESPINHO	31,5	37,2	5,7
30993	VALBOM	66,8	69,4	2,6
40000	AVEIRO	5.254,1	5.962,1	707,9
40910	VAGUEIRA	394,0	123,1	(270,9)
40920	TORREIRA	804,7	403,6	(401,1)
40930	MIRA	559,7	210,3	(349,4)
40940	FURADOURO	107,1	96,0	(11,1)
50000	FIGUEIRA DA FOZ	10.385,0	11.188,6	803,6
60000	NAZARÉ	4.611,7	5.052,8	441,1
70000	PENICHE	21.363,3	22.002,2	638,9
70930	FOZ DO ARELHO	269,7	374,2	104,5
90000	CASCAIS	723,7	528,8	(194,8)
90920	ERICEIRA	87,0	89,1	2,2
100000	SESIMBRA	11.554,8	10.708,4	(846,5)
100100	COSTA DA CAPARICA	445,6	487,9	42,3
100910	TRAFARIA	256,9	200,5	(56,4)
100920	FONTE DA TELHA	338,8	161,7	(177,0)
100991	BARREIRO	8,3	7,9	(0,5)
100992	MONTIJO	33,8	26,2	(7,6)
100994	ALCOCHETE	33,3	36,5	3,2
110000	SETÚBAL	4.108,5	3.788,4	(320,2)
110920	CARRASQUEIRA	90,1	95,7	5,5
110930	GAMBIA	62,8	116,3	53,5

* Os valores (...) são negativos

ESTIMATIVA DE DESEMBARQUE - 2000/2001
COMPARAÇÃO DOS TOTAIS ANUAIS POR DELEGAÇÕES SUB-DELEGAÇÕES E POSTOS

= CONTINENTE =

(Unidade = tonelada)

CODIGO	DESIGNAÇÃO	QUANTIDADES DESEMBARCADAS		DIFERENÇA (2001-2000)*
		2000	2001	
120000	SINES	9.066,1	7.138,2	(1.927,9)
120910	PORTO COVO	-	-	-
120920	V. NOVA DE MILFONTES	162,3	183,8	21,5
120930	AZENHA DO MAR	87,0	77,6	(9,4)
120940	ZAMBUJEIRA	30,2	31,6	1,3
120950	ALMOGRAVE	1,7	2,2	0,5
120960	SANTO ANDRÉ	-	-	-
130000	LAGOS	2.513,8	2.108,2	(405,6)
130100	SAGRES	1.547,4	1.215,8	(331,6)
130910	CARRAPATEIRA	-	-	-
130920	ARRIFANA	24,3	5,5	(18,8)
130930	BURGAU	-	-	-
130940	SALEMA	-	-	-
140000	PORTIMÃO	13.542,8	11.086,2	(2.456,6)
140930	ALBUFEIRA	68,3	29,9	(38,4)
140940	ALVOR	-	-	-
140950	ARMAÇÃO DE PERA	109,7	81,9	(27,8)
140960	BENAGIL	2,0	1,7	(0,4)
140970	OLHOS D.ÁGUA	1,1	1,2	0,1
150000	OLHÃO	13.539,2	9.296,2	(4.243,0)
150100	FUZETA	459,0	271,6	(187,4)
150200	QUARTEIRA	2.351,3	3.272,4	921,1
150910	BARRETA	-	-	-
150920	FARO	20,0	68,9	48,9
160000	TAVIRA	562,5	471,7	(90,8)
160920	SANTA LUZIA	1.231,9	728,9	(503,0)
170000	VILA REAL S. ANTÓNIO	3.543,3	2.819,6	(723,8)
170910	CACELA	-	-	-
170920	MANTA ROTA	18,0	8,3	(9,7)
170930	MONTE GORDO	-	-	-
170960	MERTOLA	-	-	-
180000	LISBOA	2.485,8	2.540,0	54,2
180910	VILA FRANCA DE XIRA	36,0	31,6	(4,4)

* Os valores (...) são negativos

ESTIMATIVA DE DESEMBARQUE - 2000/2001
COMPARAÇÃO DOS TOTAIS ANUAIS POR DELEGAÇÕES SUB-DELEGAÇÕES E POSTOS

= CONTINENTE =

(Unidade = escudos)

CODIGO	DESIGNAÇÃO	PREÇOS MEDIOS PRATICADOS		DIFERENÇA (2001-2000)*
		2000	2001	
10000	VIANA DO CASTELO	399,90	296,50	(103,40)
10910	CAMINHA	701,00	718,10	17,10
10920	ESPOSENDE	545,90	449,50	(96,40)
10930	V. PRAIA DA ÂNCORA	603,40	462,20	(141,20)
10940	CASTELO DO NEIVA	514,50	562,40	47,90
20000	PÓVOA DE VARZIM	330,70	242,50	(88,20)
20930	VILA CHÃ	923,50	1.154,50	231,00
20940	VILA DO CONDE	427,50	419,50	(8,00)
30000	MATOSINHOS	172,80	154,40	(18,40)
30910	ANJEIRAS	1.234,50	1.318,90	84,40
30920	AFURADA	247,00	243,60	(3,40)
30970	ESMORIZ	218,80	170,50	(48,30)
30991	AGUDA	1.829,60	1.724,60	(105,00)
30992	ESPINHO	269,40	174,10	(95,30)
30993	VALBOM	58,30	58,90	0,60
40000	AVEIRO	308,50	303,00	(5,50)
40910	VAGUEIRA	247,10	404,10	157,00
40920	TORREIRA	105,60	171,80	66,20
40930	MIRA	381,00	513,50	132,50
40940	FURADOURO	348,20	313,80	(34,40)
50000	FIGUEIRA DA FOZ	191,90	185,50	(6,40)
60000	NAZARÉ	327,40	317,20	(10,20)
70000	PENICHE	256,00	259,20	3,20
70930	FOZ DO ARELHO	284,50	309,00	24,50
90000	CASCAIS	1.144,30	937,10	(207,20)
90920	ERICEIRA	700,00	907,90	207,90
100000	SESIMBRA	303,20	328,60	25,40
100100	COSTA DA CAPARICA	530,70	511,80	(18,90)
100910	TRAFARIA	570,60	629,10	58,50
100920	FONTE DA TELHA	343,90	595,30	251,40
100991	BARREIRO	1.032,40	972,20	(60,20)
100992	MONTIJO	296,50	309,60	13,10
100994	ALCOCHETE	387,40	396,80	9,40
110000	SETÚBAL	359,50	429,70	70,20
110920	CARRASQUEIRA	793,10	866,40	73,30
110930	GAMBIA	265,60	225,00	(40,60)

* Os valores (...) são negativos

ESTIMATIVA DE DESEMBARQUE - 2000/2001
COMPARAÇÃO DOS TOTAIS ANUAIS POR DELEGAÇÕES SUB-DELEGAÇÕES E POSTOS

= CONTINENTE =

(Unidade = escudos)

CODIGO	DESIGNAÇÃO	PREÇOS MEDIOS PRATICADOS		DIFERENÇA (2001-2000)*
		2000	2001	
120000	SINES	211,30	254,70	43,40
120910	PORTO COVO	-	-	-
120920	V. NOVA DE MILFONTES	688,70	721,70	33,00
120930	AZENHA DO MAR	702,30	855,10	152,80
120940	ZAMBUJEIRA	1.060,10	1.083,30	23,20
120950	ALMOGRAVE	1.314,30	1.135,30	(179,00)
120960	SANTO ANDRÉ	-	-	-
130000	LAGOS	403,10	468,00	64,90
130100	SAGRES	700,50	942,70	242,20
130910	CARRAPATEIRA	-	-	-
130920	ARRIFANA	526,10	720,80	194,70
130930	BURGAU	-	-	-
130940	SALEMA	-	-	-
140000	PORTIMÃO	178,50	225,90	47,40
140930	ALBUFEIRA	469,40	588,00	118,60
140940	ALVOR	-	-	-
140950	ARMAÇAO DE PERA	992,10	1.218,40	226,30
140960	BENAGIL	1.764,70	1.978,00	213,30
140970	OLHOS D.ÁGUA	392,60	500,60	108,00
150000	OLHÃO	187,80	252,90	65,10
150100	FUZETA	492,60	500,60	8,00
150200	QUARTEIRA	568,30	520,50	(47,80)
150910	BARRETA	-	-	-
150920	FARO	364,20	216,50	(147,70)
160000	TAVIRA	820,80	853,80	33,00
160920	SANTA LUZIA	591,90	762,60	170,70
170000	VILA REAL S. ANTÓNIO	1.293,80	1.594,00	300,20
170910	CACELA	-	-	-
170920	MANTA ROTA	439,90	633,20	193,30
170930	MONTE GORDO	-	-	-
170960	MERTOLA	-	-	-
180000	LISBOA	362,10	382,40	20,30
180910	VILA FRANCA DE XIRA	1.404,20	1.789,60	385,40

* Os valores (...) são negativos

ESTIMATIVA DE DESEMBARQUE - 2000/2001
COMPARAÇÃO DOS TOTAIS ANUAIS DE ESPÉCIES E GRUPOS DE ESPÉCIES

= CONTINENTE =

(Unidade = tonelada)

ESPÉCIES e GRUPOS de ESPÉCIES	TOTAIS		DIFERENÇA (01-00)*
	2000	2001	
Águas salobra e doce	57,4	66,7	9,3
ENGUIAS	28,7	36,5	7,7
LAMPREIA	6,3	5,5	(0,8)
SÁVEL	17,2	18,4	1,1
SAVELHA	2,8	3,5	0,7
DIVERSOS	2,3	2,9	0,6
Águas marinhas	137.290,7	132.271,4	(5.019,2)
Peixes	120.323,5	117.327,9	(2.995,6)
AREEIRO	151,6	129,5	(22,1)
BADEJO	76,5	38,3	(38,2)
BARROSO	54,0	93,1	39,0
BESUGO	1.266,3	1.177,4	(89,0)
BICA	141,0	125,0	(15,9)
BIQUEIRÃO	309,1	853,9	544,7
CAÇÕES	41,2	42,8	1,6
CARAPAU	14.092,2	13.693,0	(399,2)
CAVALA	10.454,9	4.220,1	(6.234,8)
CHERNE	72,5	77,4	4,9
CONGRO	1.130,0	1.339,5	209,5
CORVINAS	100,0	158,0	58,0
DOURADA	182,8	212,9	30,1
PEIXE ESPADA PRETO	2.789,6	2.744,2	(45,4)
ESPADARTE	195,1	262,2	67,0
FANECA	3.199,3	4.445,4	1.246,1
JULIANA	14,8	40,9	26,1
LINGUADO	733,1	757,4	24,4
LIXA	478,1	509,7	31,6
PARGOS	126,6	116,4	(10,3)
PATA-ROXAS	757,0	771,9	14,8
PEIXE ESPADA	15,3	22,1	6,8
PESCADA	2.977,8	2.968,1	(9,7)
RAIAS	1.519,9	1.579,4	59,6
ROBALOS	454,3	409,2	(45,2)
RUIVO	410,5	315,6	(94,8)
SALMONETES	146,5	184,0	37,4
SARDA	2.185,7	3.085,0	899,3
SARDINHA	62.555,8	64.945,8	2.390,0
SARGOS	320,2	277,4	(42,8)
SARGO SAFIA	597,2	478,5	(118,7)
SOLHAS	124,0	139,6	15,6

* Os valores (...) são negativos

ESTIMATIVA DE DESEMBARQUE - 2000/2001
COMPARAÇÃO DOS TOTAIS ANUAIS DE ESPÉCIES E GRUPOS DE ESPÉCIES

= CONTINENTE =

(Unidade = tonelada)

ESPÉCIES e GRUPOS de ESPÉCIES	TOTAIS		DIFERENÇA (01-00)*
	2000	2001	
TAMBORIL	821,4	576,0	(245,3)
VERDINHO	2.068,8	1.648,6	(420,2)
XAPUTA	4,9	7,2	2,2
ABROTEAS E SIMILARES	298,3	349,2	51,0
ATUNS E SIMILARES	1.285,6	746,5	(539,1)
CARAPAU NEGRÃO E SIMILARES	439,8	426,6	(13,1)
ESPARIDEOS DIVERSOS	1.307,0	1.575,5	268,5
GAROPAS E SIMILARES	50,8	31,9	(18,9)
PEIXES CHATOS	808,9	670,4	(138,5)
RABETA E SIMILARES	36,3	15,8	(20,5)
TUBARÕES E RAIAS DIVERSOS	1.158,8	1.179,7	20,9
DIVERSOS	4.370,1	3.886,9	(483,2)
Moluscos	15.113,7	13.182,0	(1.931,7)
AMEIJOAS	258,1	151,0	(107,0)
BERBIGÃO	1.291,7	683,2	(608,5)
BÚZIOS	102,0	97,7	(4,3)
CHOCO	1.357,1	1.348,1	(9,0)
LONGUEIRÕES	11,2	214,1	202,9
LULAS	613,7	863,2	249,5
POLVOS	9.051,9	7.300,5	(1.751,4)
POTAS	323,2	232,5	(90,7)
DIVERSOS	2.104,9	2.291,7	186,8
Crustáceos	1.782,6	1.620,3	(162,3)
CAMARÕES	281,4	239,0	(42,4)
GAMBA	1.041,6	844,8	(196,8)
LAGOSTAS	9,3	4,1	(5,2)
LAGOSTIM	207,9	275,6	67,7
LAVAGANTE	1,7	1,8	0,1
SANTOLA	58,4	51,4	(7,0)
DIVERSOS	182,2	203,6	21,4
Outros produtos	70,9	141,3	70,4
FIGADOS	-	63,3	63,3
ÓLEOS	52,6	43,5	(9,2)
OVAS	18,2	19,9	1,7
OURIÇOS DO MAR	-	14,5	-
TOTAL	137.348,1	132.338,2	(5.009,9)

* Os valores (...) são negativos

ESTIMATIVA DE DESEMBARQUE - 2000/2001
COMPARAÇÃO DOS PREÇOS MÉDIOS ANUAIS DE ESPÉCIES E GRUPOS DE ESPÉCIES

= CONTINENTE =

(Unidade = escudos)

ESPÉCIES e GRUPOS de ESPÉCIES	TOTAIS		DIFERENÇA (01-00)*
	2000	2001	
Águas salobra e doce	1.665,50	1.654,90	(10,6)
ENGUIAS	1.836,40	1.831,00	(5,4)
LAMPREIA	4.345,40	4.937,90	592,5
SÁVEL	939,30	929,10	(10,2)
SAVELHA	87,90	142,70	54,8
DIVERSOS	463,40	274,20	(189,2)
Águas marinhas	294,00	309,80	15,8
Peixes	238,30	247,70	9,4
AREEIRO	650,20	607,90	(42,3)
BADEJO	1.075,10	1.194,70	119,6
BARROSO	531,90	595,40	63,5
BESUGO	729,60	733,80	4,2
BICA	986,00	959,00	(27,0)
BIQUEIRÃO	433,20	192,20	(241,0)
CAÇÕES	486,70	536,20	49,5
CARAPAU	234,10	246,70	12,6
CAVALA	73,60	107,00	33,4
CHERNE	2.917,30	2.949,90	32,6
CONGRO	553,50	512,40	(41,1)
CORVINAS	1.396,50	1.135,80	(260,7)
DOURADA	1.590,70	1.545,00	(45,7)
PEIXE ESPADA PRETO	520,60	502,80	(17,8)
ESPADARTE	1.444,30	1.500,40	56,1
FANECA	342,20	310,30	(31,9)
JULIANA	897,40	1.064,80	167,4
LINGUADO	2.003,10	2.029,10	26,0
LIXA	408,60	423,30	14,7
PARGOS	1.777,80	2.314,20	536,4
PATA-ROXAS	114,90	115,90	1,0
PEIXE ESPADA	657,80	675,70	17,9
PESCADA	816,10	788,10	(28,0)
RAIAS	517,40	517,40	0,0
ROBALOS	1.644,80	1.747,80	103,0
RUIVO	364,00	461,10	97,1
SALMONETES	2.269,20	2.055,70	(213,5)
SARDA	100,60	106,30	5,7
SARDINHA	118,40	120,20	1,8
SARGOS	1.179,80	1.257,20	77,4
SARGO SAFIA	613,40	574,70	(38,7)
SOLHAS	638,50	641,30	2,8

* Os valores (...) são negativos

ESTIMATIVA DE DESEMBARQUE - 2000/2001
COMPARAÇÃO DOS PREÇOS MÉDIOS ANUAIS DE ESPÉCIES E GRUPOS DE ESPÉCIES

= CONTINENTE =

(Unidade = escudos)

ESPÉCIES e GRUPOS de ESPÉCIES	TOTAIS		DIFERENÇA (01-00)*
	2000	2001	
TAMBORIL	1.210,30	1.368,20	157,9
VERDINHO	102,40	88,00	(14,4)
XAPUTA	624,30	689,40	65,1
ABROTEAS E SIMILARES	614,00	598,60	(15,4)
ATUNS E SIMILARES	761,30	867,10	105,8
CARAPAU NEGRÃO E SIMILARES	111,90	125,20	13,3
ESPARÍDEOS DIVERSOS	371,40	316,10	(55,3)
GAROUPAS E SIMILARES	568,30	569,00	0,7
PEIXES CHATOS	1.389,70	1.583,90	194,2
RABETA E SIMILARES	485,00	465,40	(19,6)
TUBARÕES E RAIAS DIVERSOS	256,00	253,50	(2,5)
DIVERSOS	403,50	532,40	128,9
Moluscos	499,30	630,40	131,1
AMEIJOAS	416,80	627,80	211,0
BERBIGÃO	75,60	107,60	32,0
BÚZIOS	708,30	816,40	108,1
CHOCO	748,30	780,80	32,5
LONGUEIRÕES	199,60	320,90	121,3
LULAS	1.178,30	1.079,40	(98,9)
POLVOS	548,80	715,20	166,4
POTAS	252,50	322,90	70,4
DIVERSOS	194,30	288,40	94,1
Crustáceos	2.647,30	2.818,50	171,2
CAMARÕES	3.232,00	3.987,70	755,7
GAMBA	2.460,70	2.760,80	300,1
LAGOSTAS	5.177,20	6.871,20	1.694,0
LAGOSTIM	4.114,80	3.873,10	(241,7)
LAVAGANTE	4.480,40	5.027,10	546,7
SANTOLA	323,20	400,50	77,3
DIVERSOS	1.955,50	560,90	(1.394,6)
Outros produtos	485,50	444,50	(41,0)
FIGADOS	-	273,50	273,5
ÓLEOS	112,40	109,00	(3,4)
OVAS	1.820,10	2.042,50	222,4
OURIÇOS DO MAR	-	185,5	185,5
TOTAL	294,50	310,40	15,9

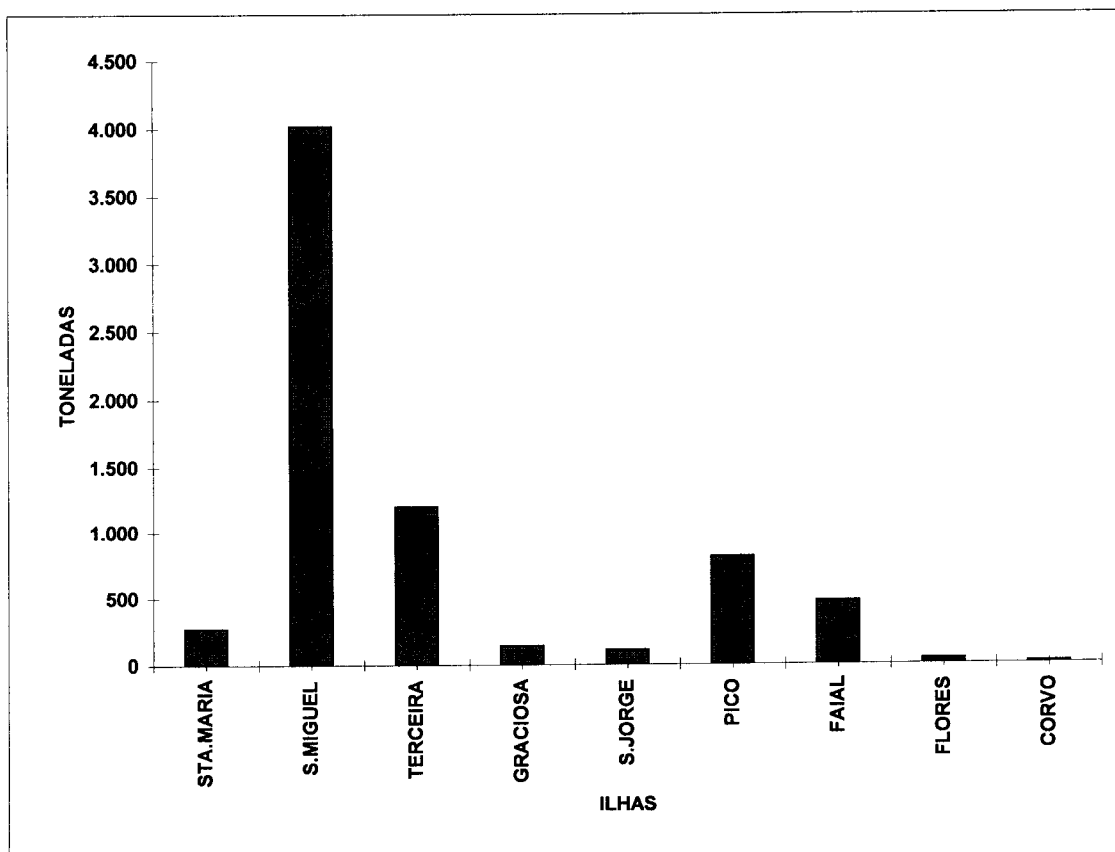
* Os valores (...) são negativos

**ESTIMATIVA DE DESEMBARQUE - 2001
TOTAL ANUAL POR ILHAS**

= REGIÃO AUTÓNOMA DOS AÇORES =

ILHAS	QUANTIDADE (ton)	VALOR MÉDIO (escudos)
STA. MARIA	270,0	346,90
S.MIGUEL	4.020,3	584,80
TERCEIRA	1.192,8	850,70
GRACIOSA	137,8	1.524,00
S.JORGE	105,8	864,90
PICO	811,5	237,10
FAIAL	474,1	856,70
FLORES	36,0	1.126,50
CORVO	10,1	1.073,00
TOTAL	7.058,4	624,90

**TOTAL ANUAL POR ILHAS - AÇORES
ESTIMATIVA DE DESEMBARQUE - 2001**

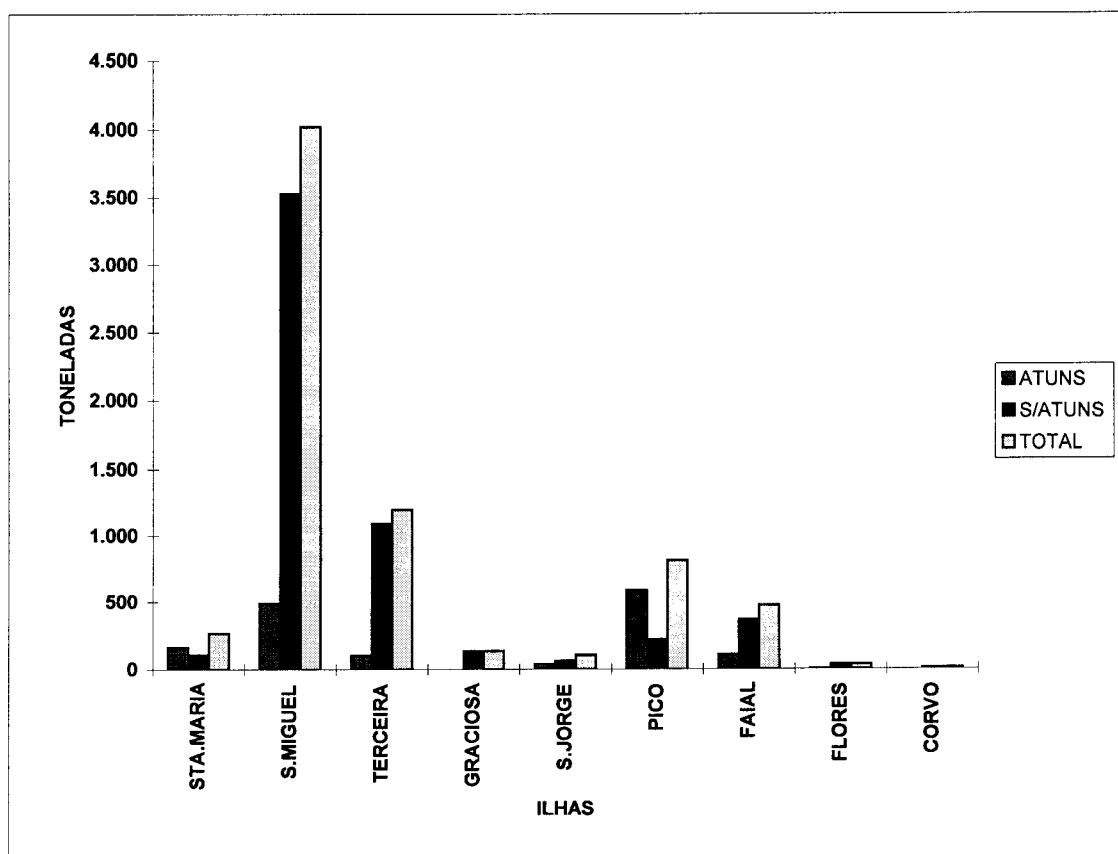


**ESTIMATIVA DE DESEMBARQUE - 2001
TOTAL ANUAL POR ILHAS**

= REGIÃO AUTÓNOMA DOS AÇORES =

ILHAS	QUANTIDADE ATUNS	QUANTIDADE S/ ATUNS
STA. MARIA	162,0	108,0
S.MIGUEL	490,9	3.529,4
TERCEIRA	104,8	1.088,0
GRACIOSA	0,2	137,7
S.JORGE	41,3	64,5
PICO	590,5	220,9
FAIAL	107,8	366,3
FLORES	1,7	34,4
CORVO	0,0	10,1
TOTAL	1.499,2	5.559,2

**TOTAL ANUAL POR ILHAS - AÇORES
ESTIMATIVA DE DESEMBARQUE - 2001**



ESTIMATIVA DE DESEMBARQUE - 2001
TOTAL ANUAL DE ESPÉCIES E GRUPOS DE ESPÉCIES POR REGIÕES

=REGIÃO AUTONOMA DOS AÇORES =

ESPÉCIE e GRUPO de ESPÉCIES	QUANTIDADE (ton)	VALOR MÉDIO (escudos)
Águas salobra e doce	0,0	0,00
ENGUIAS	0,0	0,00
LAMPREIA	0,0	0,00
SÁVEL	0,0	0,00
SAVELHA	0,0	0,00
DIVERSOS	0,0	0,00
Águas marinhas	7.058,4	624,90
Peixes	6.869,7	618,10
AREEIRO	0,0	0,00
BADEJO	0,0	0,00
BARROSO	0,0	0,00
BESUGO	13,1	649,80
BICA	0,0	0,00
BIQUEIRÃO	0,0	0,00
CAÇÕES	0,0	0,00
CARAPAU	0,0	0,00
CAVALA	263,8	220,00
CHERNE	229,0	1.741,30
CONGRO	519,4	456,30
CORVINAS	0,0	0,00
DOURADA	0,0	0,00
PEIXE ESPADA PRETO	0,5	249,00
ESPADARTE	124,8	1.137,70
FANECA	0,0	0,00
JULIANA	0,0	0,00
LINGUADO	0,0	0,00
LIXA	0,0	0,00
PARGOS	128,2	1.554,70
PATA-ROXAS	0,0	0,00
PEIXE ESPADA	22,7	357,90
PESCADA	0,0	0,00
RAIAS	67,6	127,30
ROBALOS	0,0	0,00
RUIVO	0,0	0,00
SALMONETES	6,8	1.284,90
SARDA	0,0	0,00
SARDINHA	211,8	107,50
SARGOS	35,9	694,70
SARGO SAFIA	0,0	0,00
SOLHAS	0,0	0,00

ESTIMATIVA DE DESEMBARQUE - 2001
TOTAL ANUAL DE ESPÉCIES E GRUPOS DE ESPÉCIES POR REGIÕES

=REGIÃO AUTONOMA DOS AÇORES =

ESPÉCIE e GRUPO de ESPÉCIES	QUANTIDADE (ton)	VALOR MÉDIO (escudos)
TAMBORIL	11,1	491,00
VERDINHO	0,0	0,00
XAPUTA	0,0	0,00
ABROTEAS E SIMILARES	241,4	745,40
ATUNS E SIMILARES	1.499,2	226,70
CARAPAU NEGRÃO E SIMILARES	1.143,8	324,80
ESPARIDEOS DIVERSOS	1.074,1	1.290,10
GAROUPAS E SIMILARES	136,4	995,00
PEIXES CHATOS	0,0	0,00
RABETA E SIMILARES	0,0	0,00
TUBARÕES E RAIAS DIVERSOS	127,5	315,80
DIVERSOS	1.012,7	662,90
Moluscos	162,3	729,80
AMEIJOAS	0,4	1.122,30
BERBIGÃO	0,0	0,00
BÚZIOS	7,8	596,20
CHOCO	0,0	1.142,90
LONGUEIRÕES	0,0	0,00
LULAS	136,7	714,10
POLVOS	13,5	974,60
POTAS	0,0	0,00
DIVERSOS	3,8	652,80
Crustáceos	26,4	1.740,60
CAMARÕES	0,0	0,00
GAMBA	0,0	0,00
LAGOSTAS	6,6	5.219,00
LAGOSTIM	0,0	0,00
LAVAGANTE	0,0	0,00
SANTOLA	0,1	618,00
DIVERSOS	19,6	572,90
Outros produtos	0,0	0,00
FIGADOS	0,0	0,00
ÓLEOS	0,0	0,00
OVAS	0,0	0,00
OURIÇOS DO MAR	0,0	0,00
TOTAL	7.058,4	624,90

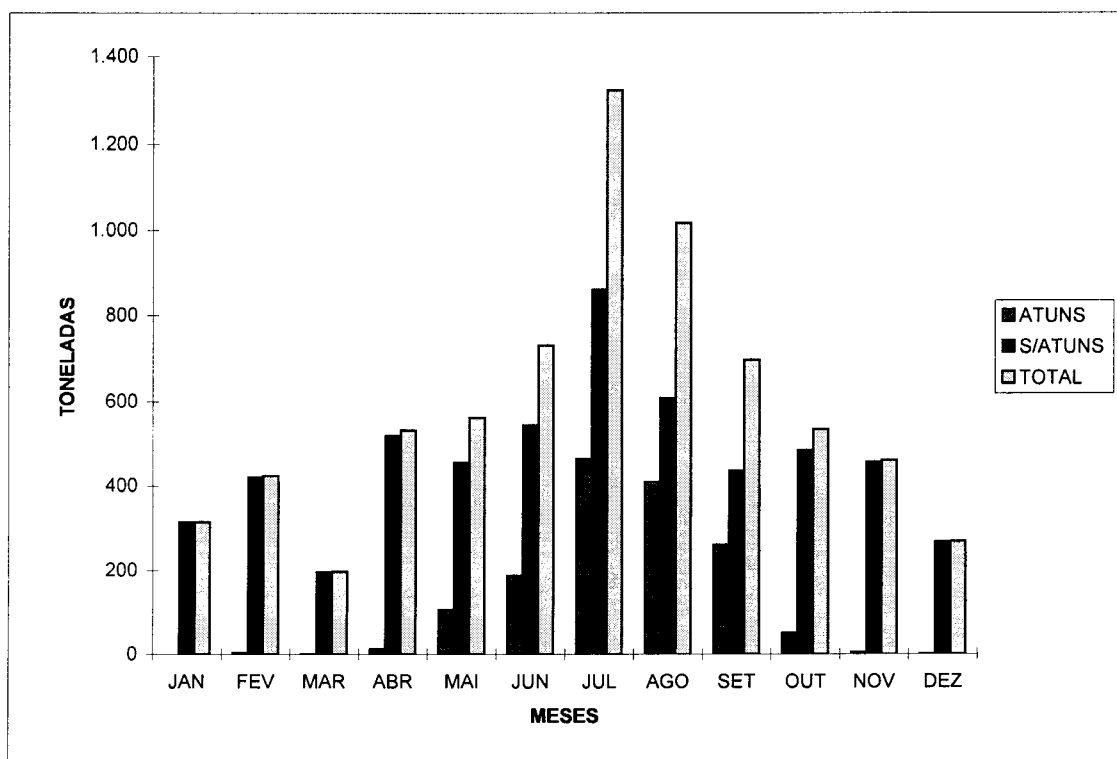
**ESTIMATIVA DE DESEMBARQUE - 2001
TOTAL ANUAL POR MÊS**

= REGIAO AUTONOMA DOS AÇORES =

(Unidade = tonelada)

MÊS	QUANTIDADE ATUNS	QUANTIDADE S/ATUNS
JANEIRO	0,2	315,2
FEVEREIRO	3,6	420,2
MARÇO	0,8	196,7
ABRIL	12,6	517,8
MAIO	105,5	454,8
JUNHO	187,6	542,4
JULHO	463,8	860,2
AGOSTO	408,7	608,3
SETEMBRO	261,2	435,0
OUTUBRO	49,6	483,4
NOVEMBRO	4,6	456,0
DEZEMBRO	1,0	269,0
TOTAL	1.499,2	5.559,2

**TOTAL ANUAL POR MÊS - AÇORES
ESTIMATIVA DE DESEMBARQUE - 2001**



ESTIMATIVA DE DESEMBARQUE - 2001
TOTAL ANUAL DE ESPÉCIES E GRUPOS DE ESPÉCIES POR REGIÕES

=REGIÃO AUTONOMA DA MADEIRA =

ESPÉCIE e GRUPO de ESPÉCIES	QUANTIDADE (ton)	VALOR MÉDIO (escudos)
Águas salobra e doce	0,0	0,00
ENGUIAS	0,0	0,00
LAMPREIA	0,0	0,00
SÁVEL	0,0	0,00
SAVELHA	0,0	0,00
DIVERSOS	0,0	0,00
Águas marinhas	6.685,6	391,90
Peixes	6.642,9	389,10
AREEIRO	0,0	0,00
BADEJO	0,0	0,00
BARROSO	0,0	0,00
BESUGO	1,1	915,80
BICA	0,0	926,60
BIQUEIRÃO	0,0	0,00
CAÇÕES	0,1	179,50
CARAPAU	0,0	0,00
CAVALA	446,0	211,80
CHERNE	4,1	2.466,80
CONGRO	8,2	264,10
CORVINAS	0,0	0,00
DOURADA	0,0	0,00
PEIXE ESPADA PRETO	4.007,8	379,30
ESPADARTE	6,3	1.215,10
FANECA	0,0	0,00
JULIANA	0,0	0,00
LINGUADO	0,0	0,00
LIXA	26,6	75,00
PARGOS	25,9	1.348,80
PATA-ROXAS	0,0	0,00
PEIXE ESPADA	0,0	0,00
PESCADA	0,1	1.319,40
RAIAS	0,1	58,90
ROBALOS	0,0	0,00
RUIVO	0,0	0,00
SALMONETES	0,0	1.212,80
SARDA	0,0	0,00
SARDINHA	40,0	79,60
SARGOS	1,3	921,30
SARGO SAFIA	1,2	1.017,70
SOLHAS	0,0	0,00

ESTIMATIVA DE DESEMBARQUE - 2001
TOTAL ANUAL DE ESPÉCIES E GRUPOS DE ESPÉCIES POR REGIÕES

=REGIÃO AUTONOMA DA MADEIRA =

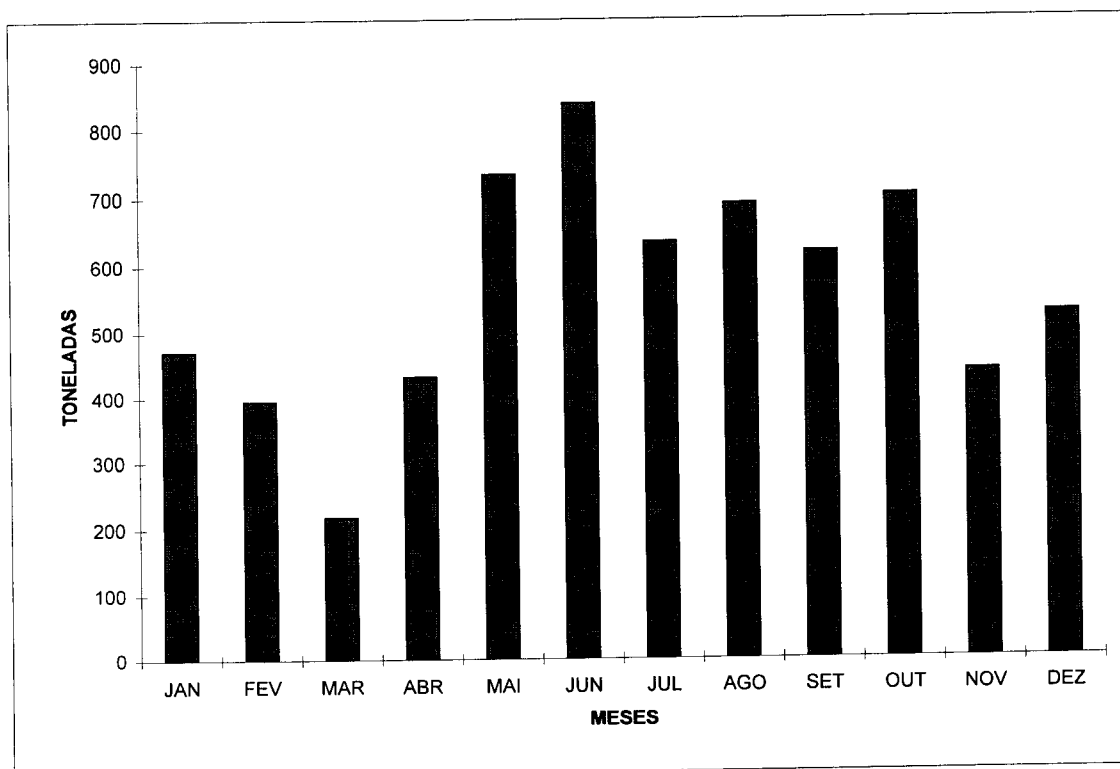
ESPÉCIE e GRUPO de ESPÉCIES	QUANTIDADE (ton)	VALOR MÉDIO (escudos)
TAMBORIL	0,0	23,10
VERDINHO	0,0	0,00
XAPUTA	2,5	482,40
ABROTEAS E SIMILARES	8,8	884,90
ATUNS E SIMILARES	1.567,7	427,30
CARAPAU NEGRÃO E SIMILARES	394,8	397,90
ESPARIDEOS DIVERSOS	43,0	717,50
GAROPAS E SIMILARES	10,3	1.239,30
PEIXES CHATOS	0,0	0,00
RABETA E SIMILARES	0,2	734,60
TUBARÕES E RAIAS DIVERSOS	2,6	178,30
DIVERSOS	44,3	595,60
Moluscos	42,3	823,10
AMEIJOAS	0,0	0,00
BERBIGÃO	0,0	0,00
BÚZIOS	0,0	0,00
CHOCO	0,0	1.003,60
LONGUEIRÕES	0,0	0,00
LULAS	0,2	818,00
POLVOS	0,5	1.706,30
POTAS	0,0	0,00
DIVERSOS	41,6	812,90
Crustáceos	0,3	620,70
CAMARÕES	0,3	615,80
GAMBA	0,0	0,00
LAGOSTAS	0,0	0,00
LAGOSTIM	0,0	0,00
LAVAGANTE	0,0	0,00
SANTOLA	0,0	0,00
DIVERSOS	0,0	1.330,00
Outros produtos	0,0	0,00
FIGADOS	0,0	0,00
ÓLEOS	0,0	0,00
OVAS	0,0	0,00
OURIÇOS DO MAR	0,0	0,00
TOTAL	6.685,6	391,90

**ESTIMATIVA DE DESEMBARQUE - 2001
TOTAL ANUAL POR MESES**

= REGIÃO AUTONOMA DA MADEIRA =

MÊS	QUANTIDADE (ton)	VALOR MÉDIO (escudos)
JANEIRO	470,1	337,60
FEVEREIRO	394,4	343,80
MARÇO	217,0	478,30
ABRIL	431,0	499,20
MAIO	732,3	435,20
JUNHO	837,6	393,50
JULHO	632,9	400,50
AGOSTO	688,7	359,70
SETEMBRO	618,1	422,40
OUTUBRO	701,1	386,80
NOVEMBRO	437,0	361,50
DEZEMBRO	525,1	317,90
TOTAL	6.685,6	391,90

**TOTAL ANUAL POR MESES - MADEIRA
ESTIMATIVA DE DESEMBARQUE - 2001**



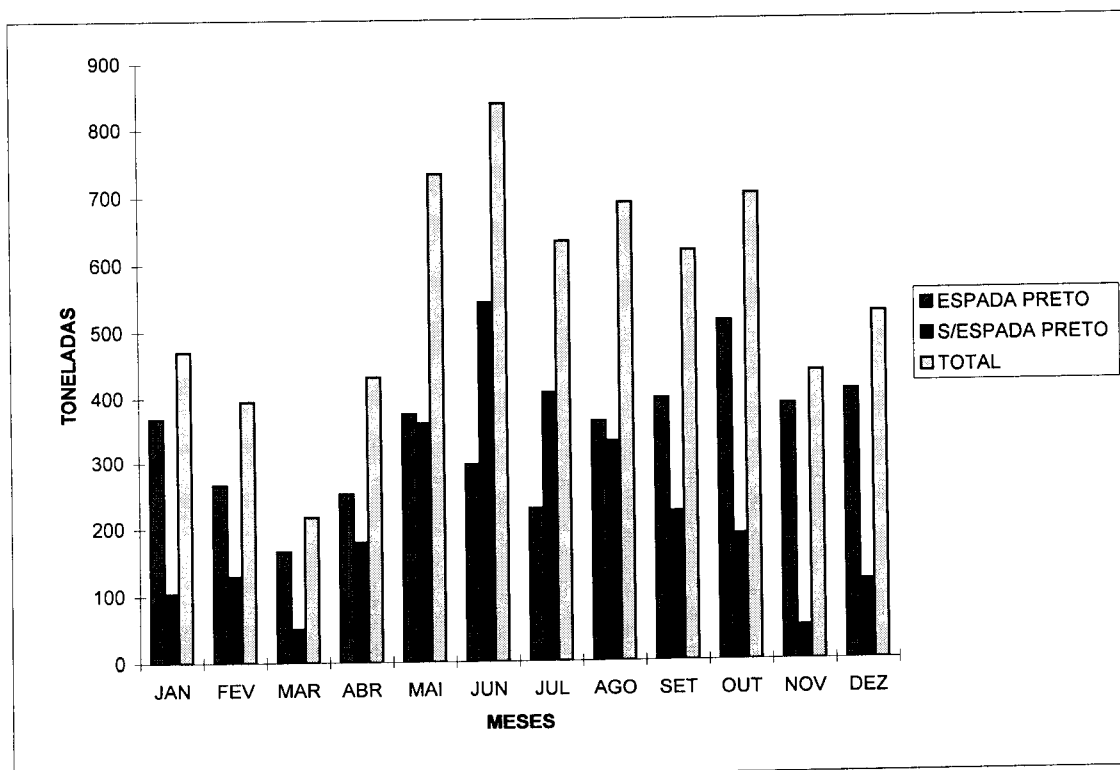
**ESTIMATIVA DE DESEMBARQUE - 2001
TOTAL ANUAL POR MÊS**

= REGIÃO AUTONOMA DA MADEIRA =

(Unidade = tonelada)

MÊS	QUANTIDADE ESPADA PRETO	QUANTIDADE S/ESPADA PRETO
JANEIRO	366,2	103,9
FEVEREIRO	265,1	129,3
MARÇO	166,4	50,6
ABRIL	251,6	179,5
MAIO	374,1	358,2
JUNHO	294,7	542,9
JULHO	227,4	405,5
AGOSTO	359,5	329,2
SETEMBRO	396,0	222,1
OUTUBRO	512,8	188,3
NOVEMBRO	386,6	50,4
DEZEMBRO	407,3	117,8
TOTAL	4.007,8	2.677,8

**TOTAL ANUAL POR MÊS - MADEIRA
ESTIMATIVA DE DESEMBARQUE - 2001**



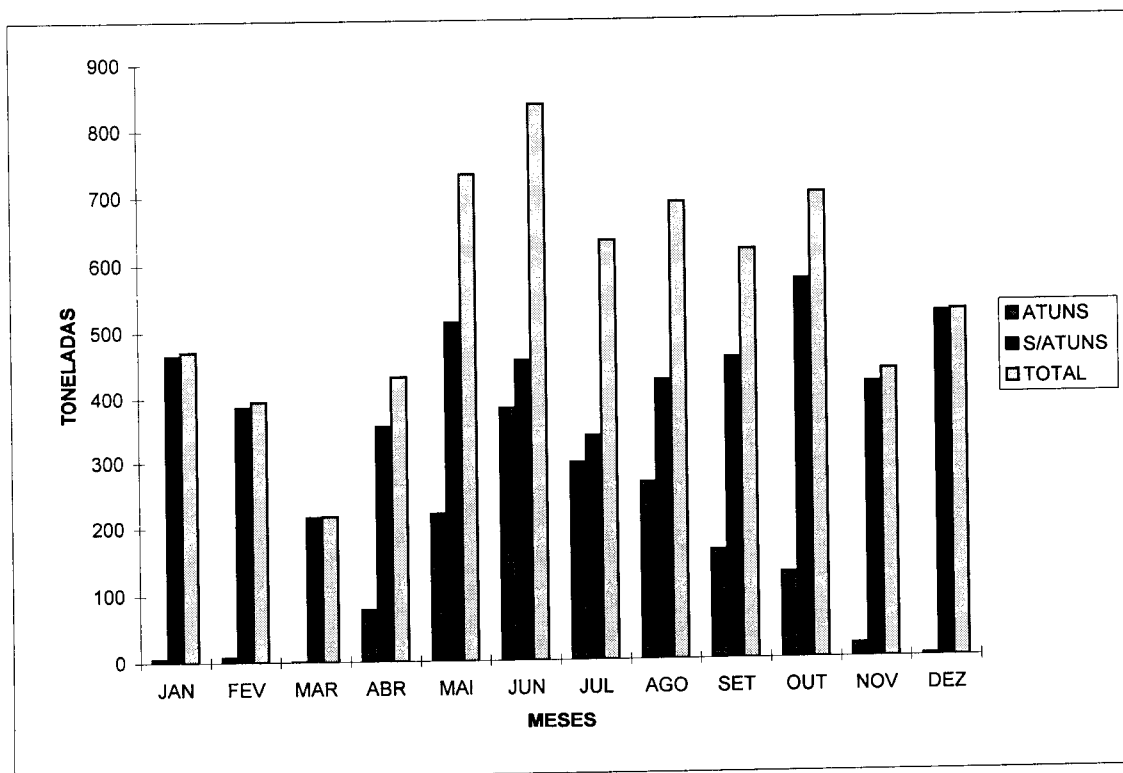
**ESTIMATIVA DE DESEMBARQUE - 2001
TOTAL ANUAL POR MÊS**

= REGIÃO AUTONOMA DA MADEIRA =

(Unidade = tonelada)

MÊS	QUANTIDADE ATUNS	QUANTIDADE S/ATUNS
JANEIRO	5,5	464,6
FEVEREIRO	7,7	386,8
MARÇO	1,0	216,0
ABRIL	77,5	353,5
MAIO	220,0	512,4
JUNHO	382,6	455,0
JULHO	296,0	336,9
AGOSTO	265,5	423,3
SETEMBRO	161,5	456,6
OUTUBRO	127,6	573,5
NOVEMBRO	19,8	417,3
DEZEMBRO	3,1	522,1
TOTAL	1.567,7	5.117,9

**TOTAL POR MÊS - MADEIRA
ESTIMATIVA DE DESEMBARQUE - 2001**



ESTIMATIVA DE DESEMBARQUE - 2001

ESPÉCIES NOTÁVEIS

TOTAIS**= CONTINENTE =**

QUANTIDADES		VALORES	
ESPÉCIES	%	ESPÉCIES	%
SARDINHA	49,08	SARDINHA	20,37
CARAPAU	10,35	POLVOS	9,88
POLVOS	5,52	CARAPAU	8,57
FANCA	3,36	GAMBA	6,23
CAVALA	3,19	PESCADA	5,27
SOMA	71,49	SOMA	50,32
OUTRAS	28,51	OUTRAS	49,68

ESTIMATIVA DE DESEMBARQUE - 2001

ESPÉCIES NOTÁVEIS

REGIÃO NORTE**= CONTINENTE =**

QUANTIDADES		VALORES	
ESPÉCIES	%	ESPÉCIES	%
SARDINHA	63,13	SARDINHA	32,06
CARAPAU	10,23	CARAPAU	10,09
FANCA	6,09	FANCA	8,92
POLVOS	2,96	POLVOS	8,43
VERDINHO	2,49	PESCADA	5,49
SOMA	84,90	SOMA	64,99
OUTRAS	15,10	OUTRAS	35,01

ESTIMATIVA DE DESEMBARQUE - 2001

ESPÉCIES NOTÁVEIS

REGIÃO CENTRO**= CONTINENTE =**

QUANTIDADES	
ESPÉCIES	%
SARDINHA	44,54
CARAPAU	16,41
FANECA	8,90
SARDA	4,67
LULAS	2,70
SOMA	77,21
OUTRAS	22,79

VALORES	
ESPÉCIES	%
SARDINHA	17,13
CARAPAU	16,66
LULAS	10,46
FANECA	8,70
PESCADA	4,43
SOMA	57,38
OUTRAS	42,62

ESTIMATIVA DE DESEMBARQUE - 2001

ESPÉCIES NOTÁVEIS

REGIÃO LISBOA E V. TEJO**= CONTINENTE =**

QUANTIDADES	
ESPÉCIES	%
SARDINHA	42,97
CARAPAU	11,50
PEIXE-ESPADA PRETO	6,23
POLVOS	5,70
CAVALA	4,44
SOMA	70,84
OUTRAS	29,16

VALORES	
ESPÉCIES	%
SARDINHA	20,11
POLVOS	9,78
CARAPAU	8,50
PEIXE-ESPADA PRETO	8,48
PESCADA	6,93
SOMA	53,81
OUTRAS	46,19

ESTIMATIVA DE DESEMBARQUE - 2001

ESPÉCIES NOTÁVEIS

REGIÃO ALENTEJO

= CONTINENTE =

QUANTIDADES	
ESPÉCIES	%
SARDINHA	61,93
CARAPAU	10,31
POLVOS	4,75
ESPARIDEOS DIVERSOS	3,53
CAVALA	3,25
SOMA	83,77
OUTRAS	16,23

VALORES	
ESPÉCIES	%
SARDINHA	41,04
CARAPAU	9,58
POLVOS	8,57
CHOCO	4,68
LINGUADO	4,58
SOMA	68,45
OUTRAS	31,55

ESTIMATIVA DE DESEMBARQUE - 2001

ESPÉCIES NOTÁVEIS

REGIÃO ALGARVE

= CONTINENTE =

QUANTIDADES	
ESPÉCIES	%
SARDINHA	42,30
POLVOS	10,91
CAVALA	6,26
CARAPAU	5,65
PESCADA	2,91
SOMA	68,04
OUTRAS	31,96

VALORES	
ESPÉCIES	%
GAMBA	17,99
POLVOS	13,70
SARDINHA	13,03
CAMARÕES	6,47
LAGOSTIM	5,49
SOMA	56,67
OUTRAS	43,33

ESTIMATIVA DE DESEMBARQUE - 2001

ESPÉCIES NOTÁVEIS

AGUAS NACIONAIS**= CONTINENTE =**

QUANTIDADES		VALORES	
ESPÉCIES	%	ESPÉCIES	%
SARDINHA	49,70	SARDINHA	20,57
CARAPAU	9,48	POLVOS	9,91
POLVOS	5,60	CARAPAU	8,12
FANECA	3,44	GAMBA	6,34
CAVALA	3,26	PESCADA	5,26
SOMA	71,47	SOMA	50,19
OUTRAS	28,53	OUTRAS	49,81

ESTIMATIVA DE DESEMBARQUE - 2001

ESPÉCIES NOTÁVEIS

PESCA POR ARRASTO**= CONTINENTE =**

QUANTIDADES		VALORES	
ESPÉCIES	%	ESPÉCIES	%
CARAPAU	33,35	GAMBA	23,98
SARDA	8,93	CARAPAU	15,51
VERDINHO	8,35	CAMARÕES	8,55
FANECA	7,37	PESCADA	7,61
PESCADA	5,75	LAGOSTIM	7,53
SOMA	63,75	SOMA	63,19
OUTRAS	36,25	OUTRAS	36,81

ESTIMATIVA DE DESEMBARQUE - 2001			
ESPÉCIES NOTÁVEIS			
POLIVALENTES			
= CONTINENTE =			
QUANTIDADES		VALORES	
ESPÉCIES	%	ESPÉCIES	%
POLVOS	18,50	POLVOS	19,66
FANECA	8,20	PESCADA	6,77
PEIXE-ESPADA PRETO	7,36	PEIXE-ESPADA PRETO	6,26
PESCADA	4,96	LINGUADO	6,17
SARDINHA	3,58	FANECA	4,33
SOMA	42,61	SOMA	43,19
OUTRAS	57,39	OUTRAS	56,81
ESTIMATIVA DE DESEMBARQUE - 2001			
ESPÉCIES NOTÁVEIS			
PESCA POR CERCO			
= CONTINENTE =			
QUANTIDADES		VALORES	
ESPÉCIES	%	ESPÉCIES	%
SARDINHA	85,14	SARDINHA	77,86
CARAPAU	6,50	CARAPAU	11,71
CAVALA	4,04	CAVALA	3,30
ESPARIDEOS DIVERSOS	1,12	BIQUEIRÃO	1,35
BIQUEIRÃO	0,95	BESUGO	1,06
SOMA	97,75	SOMA	95,28
OUTRAS	2,25	OUTRAS	4,72

ESTIMATIVA DE CAPTURA POR ÁREA DE PESCA (Divisão FAO) - 2001
PESO À SAÍDA DE ÁGUA

(Unidade = Tonelada)

ÁREA/Divisão ESTADÍSTICA	JAN	FEV	MAR	ABR	MAI	JUN	JUL	AGO	SET	OUT	NOV	DEZ	TOTAL
21 - ATLANTICO NOROESTE (NAFO) *	848,6	1.285,7	2.429,7	1.316,1	1.060,1	384,5	302,8	1.776,7	674,9	1.058,5	2.245,9	1.619,4	15.002,9
1F	-	-	-	-	-	-	-	73,2	-	-	-	-	73,2
2J	563,7	856,7	740,4	702,6	336,1	14,5	108,4	120,7	107,8	-	126,6	262,2	228,5
3L	184,7	364,3	1.215,3	562,4	440,2	188,1	40,4	568,4	28,2	117,8	205,4	205,8	4.121,0
3M	64,2	64,7	445,2	21,9	186,6	31,7	49,2	194,8	165,6	203,6	540,8	315,8	2.284,1
3O	36,0	-	28,8	29,2	97,2	150,2	104,8	666,8	246,3	695,5	1.373,1	835,6	4.263,5
27 - ATLANTICO NORDESTE (NCES)	7.881,7	8.145,3	7.635,7	10.347,3	14.928,6	17.030,7	15.369,2	18.628,8	17.399,0	16.649,9	14.409,8	8.186,3	157.112,3
Ila - Noruega	24,7	124,4	395,6	137,6	594,1	325,8	-	310,5	283,1	396,6	-	-	2.592,4
Ilb - Svalbard	-	-	-	-	401,5	401,5	-	860,1	445,7	168,5	-	-	1.875,8
VI b - Rookall	39,4	57,2	70,5	4,1	34,0	43,4	36,8	-	-	-	-	-	285,4
VIII - Norte do Golfo da Gasconha (Norte de Espanha)	93,6	146,2	429,7	370,6	392,9	220,2	172,2	283,0	350,6	237,2	184,0	160,1	3.040,3
IX - Portugal Continental	7.319,9	7.277,1	6.427,7	9.093,5	12.335,5	13.751,6	14.014,9	15.894,0	15.004,5	15.188,5	13.704,2	7.508,4	137.520,5
X - Açores	364,0	496,3	274,1	662,1	668,2	849,0	1.490,2	1.168,6	823,2	557,0	477,0	280,5	8.110,2
XIV - Divisão da Gronelândia Oriental	-	-	1,0	-	110,6	304,0	40,7	-	-	-	-	-	456,3
XIVb - Divisão Nordeste da Gronelândia	-	-	37,1	79,4	757,9	1.097,1	63,5	63,5	134,4	-	-	-	2.116,4
Outras	40,1	44,1	-	-	35,4	38,1	50,9	48,4	357,5	102,1	44,6	237,3	1.115,0
31 - ATLANTICO CENTRO-OCIDENTAL	-	-	-	-	-	-	-	-	-	-	-	-	-
34 - ATLANTICO CENTRO-ESTE (CECAF)	659,6	634,6	448,0	685,9	995,0	1.284,4	1.060,7	945,4	833,0	914,9	629,1	796,3	9.896,9
34.1.1 Divisão Costeira de Marrocos	4,2	4,1	20,0	19,0	40,0	16,6	-	0,9	-	-	-	-	104,8
34.1.2 Madeira	484,9	397,2	217,4	455,8	798,2	1.065,7	843,7	824,4	710,3	768,6	436,8	524,4	7.527,4
34.1.3 Divisão Costeira do Sara	47,3	44,1	23,0	10,5	1,2	5,7	33,3	17,6	-	-	58,4	23,9	265,0
34.2.0 Divisão Oceânica Norte	14,5	37,7	11,9	11,1	14,0	18,1	18,1	1,0	-	5,1	43,3	26,0	182,7
34.3.1 Divisão Costeira de Cabo-Verde	41,9	83,8	85,8	107,3	58,7	66,1	39,1	40,9	56,4	72,2	29,7	-	681,9
34.3.2 Divisão Insular de Cabo-Verde	-	-	5,3	-	1,5	-	-	-	-	4,5	4,8	-	16,1
34.3.3 Divisão Sherbro	-	-	16,3	14,5	7,4	6,8	16,3	-	4,4	17,5	-	-	83,2
34.3.4 Divisão Oeste do Golfo da Guiné	-	-	-	-	-	21,6	54,9	24,6	8,3	-	-	-	109,4
34.3.6 Divisão Sul do Golfo da Guiné	-	-	-	-	-	-	12,2	-	-	-	-	-	12,2
34.4.1 Divisão Sudoeste do Golfo da Guiné	25,6	9,7	16,6	-	-	43,6	4,5	20,2	21,9	11,4	-	-	127,9
34.4.2 Divisão Oceânica Sudoeste	41,2	58,0	29,8	70,4	74,0	58,3	38,6	15,8	31,7	28,0	24,2	222,0	692,0
Outras	-	-	-	-	-	-	-	-	-	-	-	-	-
37 - MEDITERRANEO E MAR NEGRO	37,4	21,2	26,9	32,0	25,9	16,6	25,6	19,4	24,1	26,5	19,5	12,4	287,5
41 - ATLANTICO SUDESTE	443,8	318,6	380,8	385,5	382,7	247,9	151,2	122,6	165,9	12,9	14,1	113,3	2.739,3
41.1.4 Divisão Oceânica Norte	-	-	9,4	-	-	-	-	-	-	12,9	0,7	23,5	46,5
41.2.4 Divisão Oceânica Central	8,4	-	14,5	120,8	104,3	31,0	-	13,0	-	-	-	2,7	294,7
41.3.1 Divisão Patagónica Norte	435,4	318,6	356,9	256,3	231,3	163,5	8,2	107,2	107,2	-	-	-	1.877,4
41.3.3 Divisão Oceânica Sul	-	-	-	8,4	44,4	53,4	110,8	100,0	54,1	-	-	-	309,3
Outras	-	-	-	-	2,7	2,7	32,2	9,6	4,6	-	13,4	87,1	211,4
47 - ATLANTICO SUDESTE	563,9	332,5	101,3	28,7	193,4	278,5	198,3	94,7	65,7	117,1	510,2	208,9	2.693,2
47.4.0 Divisão Tristão da Cunha	312,7	122,4	43,1	11,6	101,5	113,2	31,6	69,7	40,4	-	-	4,2	850,4
47.5.0 Divisão St Helena e Ascensão	239,8	185,5	8,3	-	66,3	127,2	116,7	21,8	11,2	80,8	27,9	-	885,5
Outras	11,4	24,6	49,9	17,1	25,6	38,1	50,0	3,2	14,1	36,3	482,3	204,7	957,3
51 - OCEANO INDICO OESTE	152,7	35,7	401,2	307,9	227,1	311,1	243,7	124,0	200,6	224,4	231,7	209,5	2.669,6
TOTAL GERAL	10.587,7	10.773,6	11.423,6	13.113,4	17.812,8	19.553,7	17.851,5	21.711,6	19.363,2	19.004,2	18.060,3	11.146,1	190.401,7

Nota - Inclui as quantidades retiradas, rejeitadas e os desembarques efectuados em portos não nacionais.

PRODUÇÃO - PESCA DO LARGO - 2001
CAPTURAS NA NAFO⁽¹⁾ POR MÊS, DIVISÃO ESTATÍSTICA E ESPÉCIE

= CONTINENTE =

(Unidade = tonelada)

DIVISÃO/ESPÉCIE	PESO A SAÍDA DE ÁGUA												TOTAL	
	JAN	FEV	MAR	ABR	MAI	JUN	JUL	AGO	SET	OUT	NOV	DEZ		
DIVISÕES 1F-2J	-	-	-	-	-	-	-	193,9	107,8	-	-	-	-	301,7
Cantarilho	-	-	-	-	-	-	-	193,9	107,8	-	-	-	-	301,7
DIVISÃO 3L	563,7	856,7	740,4	702,6	336,1	14,5	108,4	152,8	127,0	41,6	126,6	262,2	4.032,6	
Abrotea	-	2,5	6,5	5,4	0,6	-	-	-	3,5	1,0	0,3	-	-	
Bacalhau	3,9	12,4	0,2	22,7	12,4	-	0,1	-	-	2,5	0,5	-	54,7	
Cantarilho	16,0	29,5	22,0	29,7	12,6	-	1,5	5,8	2,6	0,5	1,3	2,4	123,9	
Granadeiro	27,7	46,0	55,5	59,5	43,7	1,3	10,6	14,8	19,1	6,1	14,8	15,4	314,5	
Palmeta	435,9	590,2	516,4	411,0	178,5	13,2	91,1	120,6	97,4	28,6	100,5	214,3	2.797,7	
Peixe Lobo	5,4	9,7	11,3	20,1	7,2	-	1,1	2,7	1,2	0,7	0,8	1,8	62,0	
Raia	29,7	105,0	79,8	94,1	39,8	-	1,3	5,9	0,7	1,2	3,6	6,4	367,5	
Solha	25,6	35,4	29,8	36,9	21,5	-	1,2	0,5	1,7	0,4	0,8	13,3	167,1	
Solhão	13,4	23,0	17,8	20,0	11,4	-	1,4	2,0	0,7	0,6	1,0	8,1	99,4	
Solha Mares do Norte	0,7	0,2	-	0,7	8,3	-	-	-	-	-	-	-	9,9	
Outras Espécies	5,4	2,8	1,1	2,5	0,1	-	0,1	0,5	0,1	-	3,0	0,5	16,1	
DIVISÃO 3M	184,7	364,3	1.215,3	562,4	440,2	188,1	40,4	568,4	28,2	117,8	205,4	205,8	4.121,0	
Abrotea	-	0,9	2,2	0,4	-	-	-	-	-	-	0,2	-	-	
Bacalhau	0,8	0,5	-	23,8	15,0	-	0,1	0,8	0,5	0,7	11,9	-	54,1	
Camarão do Norte	-	-	-	-	104,9	178,8	-	136,0	-	-	-	-	419,7	
Cantarilho	101,1	179,2	312,4	179,3	110,7	0,2	6,2	363,6	16,5	102,7	179,6	37,8	1.589,3	
Granadeiro	9,0	11,5	58,1	21,1	6,3	1,0	4,4	6,2	1,9	0,7	0,1	6,3	126,6	
Palmeta	56,3	136,9	497,7	202,1	72,0	8,1	26,3	52,7	6,3	2,6	2,5	159,9	1.223,4	
Peixe Lobo	0,3	1,2	5,6	2,0	1,8	-	0,9	1,6	0,5	0,1	0,2	-	14,2	
Raia	2,9	13,5	41,9	19,5	6,4	-	0,9	-	0,3	0,3	-	0,3	86,0	
Solha	2,6	7,2	38,3	28,1	65,2	-	0,5	5,1	1,7	2,4	10,8	0,2	162,1	
Solhão	6,0	13,3	258,8	33,1	9,7	-	1,1	0,4	0,2	1,0	-	1,3	324,9	
Solha Mares do Norte	5,6	-	-	48,4	48,1	-	-	-	-	7,2	-	-	109,3	
Outras Espécies	0,1	0,1	0,3	4,6	0,1	-	-	2,0	0,3	0,1	0,1	-	7,7	
DIVISÃO 3N	64,2	64,7	445,2	21,9	186,6	31,7	49,2	184,8	165,6	203,6	540,8	315,8	2.284,1	
Abrotea	0,4	-	-	-	0,1	1,1	-	0,3	1,6	1,4	11,2	3,2	-	
Bacalhau	1,2	-	17,0	2,0	7,8	0,1	-	12,7	5,8	3,7	56,1	14,7	121,1	
Cantarilho	3,2	1,7	16,0	0,7	4,5	0,8	4,8	12,6	6,6	15,0	8,5	1,2	75,6	
Granadeiro	6,5	7,1	48,2	1,6	17,0	5,1	5,5	17,6	19,1	10,9	15,8	7,3	161,7	
Palmeta	14,8	26,5	128,2	7,4	69,8	18,4	32,2	61,6	51,6	94,7	205,0	222,3	932,5	
Peixe Lobo	-	2,0	22,1	-	0,4	-	1,3	3,5	1,4	4,9	21,6	0,7	57,9	
Raia	25,5	20,8	156,7	3,4	24,2	1,9	0,7	11,8	8,0	13,8	80,8	18,8	366,4	
Solha	5,9	2,3	16,5	1,2	9,1	3,0	0,3	36,0	32,2	10,5	78,5	24,8	220,3	
Solhão	4,8	2,7	15,2	0,6	3,4	0,9	3,4	8,0	14,2	11,0	10,4	15,2	89,8	
Solha Mares do Norte	1,8	0,2	10,2	4,8	49,1	-	-	27,9	20,6	31,9	49,6	6,1	202,2	
Outras Espécies	0,1	1,4	15,1	0,2	1,2	0,4	1,0	2,8	4,5	5,8	3,3	1,5	37,3	
DIVISÃO 3O	36,0	-	28,8	29,2	97,2	150,2	104,8	666,8	246,3	695,5	1.373,1	835,6	4.263,5	
Abrotea	-	-	2,1	1,6	0,1	15,2	10,5	24,8	16,7	9,7	69,4	80,3	-	
Bacalhau	0,6	-	2,1	5,5	12,4	0,6	1,1	13,6	0,6	1,6	47,4	41,3	126,8	
Cantarilho	28,9	-	18,7	13,7	74,9	128,9	86,7	592,9	210,5	665,0	1.161,5	553,1	3.534,8	
Granadeiro	0,3	-	-	0,2	0,7	-	0,3	2,8	1,1	0,9	0,8	0,5	7,6	
Palmeta	2,1	-	0,1	1,0	5,7	0,6	0,5	1,4	0,9	2,3	7,4	50,1	72,1	
Peixe Lobo	-	-	-	0,1	-	0,4	-	0,7	1,4	1,6	2,1	0,6	6,9	
Raia	1,7	-	1,0	0,3	-	1,5	2,6	5,3	1,9	5,4	17,0	21,8	58,5	
Solha	1,6	-	1,1	5,1	2,2	1,6	1,2	13,8	5,5	2,9	19,1	29,6	83,7	
Solhão	0,8	-	0,1	1,4	0,7	1,1	1,1	3,1	0,9	3,4	12,4	40,4	65,4	
Solha Mares do Norte	-	-	3,2	-	-	-	-	2,3	0,2	0,1	21,4	2,2	29,4	
Outras Espécies	-	-	0,4	0,3	0,5	0,3	0,8	6,1	6,6	2,6	14,6	15,7	47,9	
TOTAL GERAL	848,6	1.285,7	2.429,7	1.316,1	1.060,1	384,5	302,8	1.776,7	674,9	1.058,5	2.245,9	1.619,4	15.002,9	
Abrotea	0,4	3,4	10,8	7,4	0,8	16,3	10,5	25,1	21,8	12,1	81,1	83,5	273,2	
Bacalhau	6,5	12,9	19,3	54,0	47,6	0,7	1,3	27,1	6,9	8,5	115,9	56,0	356,7	
Cantarilho	149,2	210,4	369,1	223,4	202,7	129,9	99,2	1.168,8	344,0	783,2	1.350,9	594,5	5.625,3	
Camarão do Norte	-	-	-	-	104,9	178,8	-	136,0	-	-	-	-	419,7	
Granadeiro	43,5	64,6	161,8	82,4	67,7	7,4	20,8	41,4	41,2	18,6	31,5	29,5	610,4	
Palmeta	509,1	753,6	1.142,4	621,5	326,0	40,3	150,1	236,3	156,2	128,2	315,4	646,6	5.025,7	
Peixe Lobo	5,7	12,9	39,0	22,2	9,4	0,4	3,3	8,5	4,5	7,3	24,7	3,1	141,0	
Raia	59,8	139,3	279,4	117,3	70,4	3,4	5,5	23,0	10,9	20,7	101,4	47,3	878,4	
Solha	35,7	44,9	85,7	71,3	98,0	4,6	3,2	55,4	41,1	16,2	109,2	67,9	633,2	
Solhão	25,0	39,0	291,9	55,1	25,2	2,0	7,0	13,5	16,0	16,0	23,8	65,0	579,5	
Solha Mares do Norte	8,1	0,4	13,4	53,9	105,5	-	-	30,2	20,8	39,2	71,0	8,3	350,8	
Outras Espécies	5,6	4,3	16,9	7,6	1,9	0,7	1,9	11,4	11,5	8,5	21,0	17,7	108,0	

(1) Inclui somente as capturas efectuadas ao abrigo da convenção NAFO.

PRODUÇÃO - PESCA DO LARGO - 2001

CAPTURAS NA NORUEGA E SVALBARD POR MÊS E ESPÉCIE

(unidade =Tonelada)

ESPÉCIES	PESO À SAÍDA DE ÁGUA												
	Jan	Fev	Mar	Abr	Mai	Jun	Jul	Ago	Set	Out	Nov	Dez	TOTAL
Alabote da Gronelandia	-	-	-	0,1	1,1	19,2	-	7,4	5,1	1,6	-	-	34,5
Alabote do Atlântico	-	0,2	0,2	0,1	0,1	-	-	-	-	-	-	-	0,6
Aríftica	2,3	11,7	23,7	1,6	20,7	14,2	-	8,3	7,5	11,9	-	-	101,9
Bacalhau do Atlântico	17,1	105,3	340,3	112,4	509,8	613,0	-	923,6	536,3	466,2	-	-	3.624,0
Camarão do Norte	-	-	-	-	-	-	-	118,0	78,0	23,3	-	-	219,3
Cantarihos do Norte nep	-	1,8	16,5	17,9	7,3	22,9	-	30,3	64,8	24,8	-	-	186,3
Escamudo	5,3	5,4	10,6	4,2	44,1	0,1	-	1,1	3,4	1,0	-	-	75,2
Peixes Lobo nep	-	-	-	-	8,8	50,5	-	47,9	20,6	25,5	-	-	153,3
Raias nep	-	-	-	-	-	2,1	-	-	-	0,4	-	-	2,5
Solha Americana	-	-	4,3	1,3	2,2	5,3	-	34,0	13,1	10,4	-	-	70,6
TOTAL	24,7	124,4	395,6	137,6	594,1	727,3	0,0	1.170,6	728,8	565,1	0,0	0,0	4.468,2

PRODUÇÃO - PESCA DO LARGO - 2001
CAPTURAS NA GUINÉ BISSAU POR MÊS E ESPÉCIE

(Unidade = Tonelada)

ESPÉCIE	PESO À SAÍDA DE ÁGUA												
	Jan	Fev	Mar	Abr	Mai	Jun	Jul	Ago	Set	Out	Nov	Dez	TOTAL
PEIXES	6,7	12,8	9,8	9,0	7,4	10,2	3,2	11,4	13,2	29,3	5,1	0,0	118,0
Linguado	4,7	7,4	6,2	4,4	2,5	3,4	1,3	5,7	7,7	24,9	2,3	-	70,5
Rainha	1,4	3,0	1,7	1,2	1,9	2,9	1,1	2,8	1,5	0,9	0,8	-	19,2
Corvina	-	0,3	0,6	0,1	1,4	1,7	-	0,7	0,3	0,5	-	-	5,5
Garoupa	0,1	0,1	0,5	0,9	0,5	0,3	0,2	0,1	0,1	0,7	0,5	-	3,9
Lingua	0,1	0,6	0,3	0,1	0,2	1,7	0,5	0,9	1,0	0,7	0,3	-	6,4
Outros	0,3	1,3	0,5	2,3	1,0	0,3	0,0	1,1	2,6	1,7	1,3	-	12,4
CRUSTÁCEOS	30,0	44,9	39,6	53,5	23,9	29,8	23,2	27,8	37,1	40,3	22,9	0,0	372,9
Camarão	27,8	31,0	29,7	28,4	21,1	17,4	9,4	9,7	7,7	6,4	2,5	-	191,1
Gamba	2,2	13,9	9,8	24,6	2,3	6,5	12,6	15,0	28,3	33,6	20,2	-	169,0
Caranguejo	0,0	-	0,1	0,5	0,5	5,8	1,2	3,0	1,1	0,4	0,2	-	12,8
MOLUSCOS	5,2	11,4	18,1	23,5	8,1	5,3	3,4	1,9	3,3	2,5	1,6	0,0	84,3
Choco	5,2	11,4	18,1	23,3	8,0	5,3	3,4	1,9	2,8	1,8	0,5	-	81,7
Polvo	-	0,0	0,1	0,2	0,1	-	-	-	0,0	0,1	0,0	-	0,5
Pota	-	-	-	-	-	-	-	-	0,5	0,6	1,1	-	2,2
TOTAL	41,9	69,1	67,5	86,0	39,3	45,4	29,8	41,1	53,6	72,1	29,5	0,0	575,3

IV - PRODUÇÃO SECUNDÁRIA

PRODUÇÃO TRANSFORMADOS DOS PRODUTOS DA PESCA - 2001
ESTIMATIVA DE DESEMBARQUE

= CONTINENTE =

ESPÉCIE	PORTOS NACIONAIS (ton.)	PORTOS NÃO NACIONAIS (ton.)	TOTAL (ton.)	VALOR MÉDIO (escudos)
ALABOTE DA GRONELÂNDIA	2.448,5	114,3	2.562,8	608,60
BACALHAU DO ATLÂNTICO	2.729,1	1,6	2.730,7	496,00
BACALHAUS nep	12,8	-	12,8	571,00
CAMARÃO DO NORTE	434,6	-	434,6	1.457,90
CAMARÕES MARRECOS nep	-	536,8	536,8	4.555,20
CAMARÕES NATANTIA	352,3	4,6	356,9	860,50
CANTARILHOS DO NORTE	4.977,8	4,3	4.982,0	249,10
ESCAMUDO	69,4	-	69,4	184,90
ESPADARTE	213,2	733,3	946,4	680,60
GAMBA BRANCA	428,4	110,0	538,4	1.374,00
GATA	50,9	196,2	247,0	245,70
LAGARTIXAS nep	130,4	0,1	130,5	136,30
LINGUADOS nep	70,8	3,6	74,4	419,20
PARGO LEGITIMO	121,9	-	121,9	1.500,00
PESCADAS nep	1,3	165,6	166,9	471,70
POTAS nep	5,6	411,9	417,5	140,40
RAIAS nep	118,2	43,0	161,2	242,90
SOLHA AMERICANA	278,3	2,3	280,6	368,90
SOLHA MARES DO NORTE	252,1	-	252,1	335,70
SOLHÃO	342,8	-	342,8	333,00
TINTUREIRA	443,7	1.903,2	2.346,9	262,90
TUBARÃO ANEQUIM	34,8	167,5	202,3	467,80
TUBARÕES MARRACHO nep	3,6	339,9	343,5	406,50
OUTRAS	1.189,9	639,8	1.829,7	564,50
TOTAL	14.710,2	5.377,9	20.088,0	577,50

PRODUÇÃO DE CONSERVAS E SEMI-CONSERVAS, EM MOLHOS - 2001
PESO BRUTO

= CONTINENTE E REGIÕES AUTONOMAS =

(Unidade = tonelada)

REGIÃO	PRODUTO	SARDINHA	CAVALA	ATUM E SIMILARES	OUTRAS ESPECIES	SEMI CONSERVAS	TOTAL
CONTINENTE		21.388,4	2.067,4	9.538,0	732,8	209,3	33.935,9
	Póvoa de Varzim	3.488,9	809,6	959,0	2,1	45,8	5.305,4
	Matosinhos	5.137,3	338,5	1.826,6	300,0	46,4	7.648,8
	Figueira da Foz	1.555,6	533,8	794,5	51,6	-	2.935,5
	Aveiro	97,0	31,2	1.094,4	52,4	-	1.275,0
	Peniche	9.574,9	39,7	4.219,1	56,6	-	13.890,3
	Portimão	19,5	4,1	0,8	0,8	1,9	27,1
	Olhão	1.478,1	285,4	454,2	269,3	115,2	2.602,2
	V.R.Stº Antonio	37,1	25,1	189,4	-	-	251,6
REGIÕES AUTONOMAS		-	149,9	4.150,4	-	-	4.300,3
	R.A.Açores	-	-	4.150,4	-	-	4.150,4
	R.A.Madeira	-	149,9	-	-	-	149,9
	TOTAL GERAL	21.388,4	2.217,3	13.688,4	732,8	209,3	38.236,2

PRODUÇÃO DE FARINHAS, OLEOS E GUANOS - 2001
PESO BRUTO

= CONTINENTE E REGIÕES AUTONOMAS = **(Unidade = tonelada)**

REGIÃO	PRODUTO	FARINHAS	OLEOS	GUANOS	TOTAL
CONTINENTE		553,3	171,8	1.792,4	2.517,4
	Povoa de Varzim	553,3	171,8	214,9	939,9
	Matosinhos	-	-	-	-
	Figueira da Foz	-	-	1.577,5	1.577,5
	Peniche	-	-	-	-
	Portimão	-	-	-	-
	Olhão	-	-	-	-
REGIÕES AUTONOMAS		0,0	0,0	0,0	0,0
	R.A.Açores	-	-	-	0,0
	R.A.Madeira	-	-	-	-
	TOTAL GERAL	553,3	171,8	1.792,4	2.517,4

PRODUÇÃO NACIONAL DE SAL MARINHO - 2001
TOTAL ANUAL POR REGIÃO/SALGADO

=CONTINENTE=

SALGADO	Nº DE SALINAS EM ACTVIDADE	ÁREA (ha)	QUANTIDADE (ton)
AVEIRO	14	33,6	520,0
FIGUEIRA DA FOZ	17	23,1	702,5
TEJO	2	67,0	184,4
SADO	10	46,7	350,0
ALGARVE	26	911,2	74.896,0
TOTAL	69	1.081,6	76.652,9

PRODUÇÃO NACIONAL DE SAL MARINHO - 2000 - 2001
TOTAL ANUAL POR REGIÃO/SALGADO

=CONTINENTE=

SALGADO	QUANTIDADE 2000 (ton)	QUANTIDADE 2001 (ton)
AVEIRO	2.190	520
FIGUEIRA DA FOZ	1.226	703
TEJO	264	184
SADO	1.225	350
ALGARVE	69.122	74.896
TOTAL	74.027	76.653

V - COMÉRCIO EXTERNO

BALANÇA COMERCIAL DOS PRODUTOS DA PESCA
1999 A 2001

TIPO DE COMERCIALIZAÇÃO	IMPORTAÇÃO						EXPORTAÇÃO					
	1999		2000		2001*		1999		2000		2001*	
	QUANT. (ton)	VALOR (10 ³ cts)	QUANT. (ton)	VALOR (10 ³ cts)	QUANT. (ton)	VALOR (10 ³ cts)	QUANT. (ton)	VALOR (10 ³ cts)	QUANT. (ton)	VALOR (10 ³ cts)	QUANT. (ton)	VALOR (10 ³ cts)
CAP. 03	327.642,0	187.607,5	302.787,8	182.332,7	301.707,8	198.519,7	67.260,3	35.433,5	70.653,4	45.182,6	73.918,6	47.072,1
03.01 Peixe Vivo	274,4	581,6	781,6	885,1	482,0	901,5	59,8	787,5	95,1	950,0	61,1	1.242,3
03.02 Peixe Fresco e Refrigerado	58.307,4	22.061,9	61.509,5	25.982,0	57.012,5	26.204,4	23.741,7	8.617,0	24.089,0	9.867,0	22.819,4	8.950,1
03.03 Peixe Congelado	127.095,9	48.906,1	116.272,3	45.248,1	117.367,4	54.438,5	20.924,3	7.664,6	24.518,6	10.991,0	24.084,1	10.659,6
03.04 Filetes	9.836,2	4.999,7	10.303,3	5.840,9	12.240,9	7.155,4	5.129,7	3.130,2	4.892,6	3.539,9	6.207,0	4.519,3
03.05 Salgados	78.042,4	74.531,0	65.882,0	66.308,8	61.729,7	69.204,6	4.337,6	4.064,3	4.112,4	4.790,6	6.597,3	7.323,8
03.06 Crustáceos	17.288,1	22.648,8	15.059,8	24.233,0	15.818,1	24.319,8	5.179,3	7.285,0	5.566,5	11.637,6	4.333,0	9.105,6
03.07 Moluscos	36.797,6	13.878,4	32.979,3	13.834,7	37.057,2	16.295,5	7.887,9	3.885,0	7.379,2	3.406,6	9.816,7	5.271,3
15.04 Gorduras e Oleos de Peixe	407,5	49,1	659,2	77,4	556,8	93,2	1.217,0	418,6	1.696,3	471,6	1.380,8	486,2
16.04 Preparações e Conservas e Semi-Conservas de Peixe	12.151,4	6.818,5	12.953,0	7.047,7	13.880,4	7.896,0	26.649,0	17.242,3	25.268,7	17.219,1	18.489,4	13.023,6
16.05 Preparações e Conservas de Crustáceos e Moluscos	1.528,8	1.033,5	2.197,8	1.425,4	2.378,2	1.735,5	168,1	127,0	83,6	80,4	93,3	111,9
19.02.20.10 Massas de Peixe	135,3	73,0	-	-	100,9	72,9	34,3	23,1	37,1	24,1	44,8	31,6
23.01.20 Farinhas de Peixe	13.022,5	982,3	15.577,0	1.353,7	13.558,9	1.390,7	491,2	49,2	422,4	41,8	1.212,8	104,4
TOTAL	354.887,5	196.563,9	334.174,8	192.236,8	332.183,0	209.708,1	95.819,9	53.293,7	98.161,5	63.019,6	95.139,7	60.829,8

(*) - Valores provisórios

Fonte: Instituto Nacional de Estatística

ANEXOS